

กรุงเทพมหานคร



งบประมาณโดยสังเขปกรุงเทพมหานคร

งบประมาณรายจ่าย
ประจำปีงบประมาณ พ.ศ. 2566

บทนำ

งบประมาณโดยสังเขปฉบับนี้มีความมุ่งหมายที่จะแสดงรายละเอียดสาระสำคัญโดยสรุปของงบประมาณรายจ่ายประจำปีงบประมาณ พ.ศ. 2566 ซึ่งเป็นแผนการใช้จ่ายเงินงบประมาณและแผนการบริหารการเงินการคลังของกรุงเทพมหานคร โดยประมวลข้อมูลสำคัญของเอกสารงบประมาณ ซึ่งมีจำนวนหลายเล่ม และมีรายละเอียดจำนวนมากมารวมไว้ในเล่มเดียว เพื่อให้เห็นภาพของการจัดสรรงบประมาณในมิติต่าง ๆ ได้ อย่างชัดเจน สามารถทำความเข้าใจและสะดวกกว่าการศึกษาค้นคว้าจากเอกสารงบประมาณประจำปีทั้งหมด โดยแบ่งเนื้อหาสาระออกเป็น 5 ภาค ดังนี้

ภาค 1 สาระสำคัญของงบประมาณรายจ่ายประจำปีงบประมาณ พ.ศ. 2566

ภาค 2 งบประมาณการรายรับ

ภาค 3 งบประมาณรายจ่าย

ภาค 4 เงินอุดหนุนรัฐบาล

ภาค 5 การคลังของกรุงเทพมหานคร

สำนักงบประมาณกรุงเทพมหานครหวังเป็นอย่างยิ่งว่า เอกสารฉบับนี้จะอำนวยความสะดวกแก่ส่วนราชการ ฝ่ายนิติบัญญัติ วงการศึกษา ประชาชนและผู้สนใจ

สำนักงบประมาณกรุงเทพมหานคร

สารบัญ

	หน้า
ภาค 1 สาระสำคัญของงบประมาณรายจ่ายประจำปีงบประมาณ พ.ศ. 2566	
1. นโยบายงบประมาณปี 2566	1
2. โครงสร้างงบประมาณ	13
3. งบประมาณรายจ่ายจำแนกตามกลุ่มงบประมาณ	15
4. การจัดสรรงบประมาณตามภารกิจกรุงเทพมหานคร	17
5. การจัดสรรงบประมาณตามประเภทงบรายจ่าย	20
ภาค 2 ประมาณการรายรับ	
1. ประมาณการรายรับของกรุงเทพมหานคร	21
2. ประมาณการรายรับของการพาณิชย์กรุงเทพมหานคร	22
ภาค 3 งบประมาณรายจ่าย	
1. งบประมาณรายจ่ายงบกลาง	46
2. งบประมาณรายจ่ายจำแนกตามภารกิจของหน่วยรับงบประมาณระดับสำนัก	46
3. งบประมาณรายจ่ายจำแนกตามภารกิจของหน่วยรับงบประมาณระดับสำนักงานเขต	75
4. งบประมาณรายจ่ายจำแนกตามลักษณะรายจ่าย	80
5. งบประมาณรายจ่ายจำแนกตามหน่วยรับงบประมาณ	81
6. การผูกพันงบประมาณรายจ่ายข้ามปี	89
ภาค 4 เงินอุดหนุนรัฐบาล	106
ภาค 5 การคลังของกรุงเทพมหานคร	
1. ฐานะการคลังของกรุงเทพมหานคร	112
2. เงินและทรัพย์สินช่วยราชการ	115
3. ความช่วยเหลือจากต่างประเทศ	116

สารบัญภาพ

ภาพ		หน้า
	ภาค 1 สารระสำคัญของงบประมาณรายจ่ายประจำปีงบประมาณ พ.ศ. 2566	
1-1	แผนภาพรวมความเชื่อมโยงแผนพัฒนากรุงเทพมหานคร 20 ปี ระยะที่ 3 (พ.ศ. 2566-2570) กับโครงสร้างงบประมาณของกรุงเทพมหานคร	3
1-2	แผนภาพความเชื่อมโยงแผนพัฒนากรุงเทพมหานคร 20 ปี ระยะที่ 3 (พ.ศ. 2566-2570) กับโครงสร้างงบประมาณของกรุงเทพมหานคร ด้านการบริหารจัดการและบริหารราชการกรุงเทพมหานคร	4
1-3	แผนภาพความเชื่อมโยงแผนพัฒนากรุงเทพมหานคร 20 ปี ระยะที่ 3 (พ.ศ. 2566-2570) กับโครงสร้างงบประมาณของกรุงเทพมหานคร ด้านความปลอดภัยและความเป็นระเบียบเรียบร้อย	5
1-4	แผนภาพความเชื่อมโยงแผนพัฒนากรุงเทพมหานคร 20 ปี ระยะที่ 3 (พ.ศ. 2566-2570) กับโครงสร้างงบประมาณของกรุงเทพมหานคร ด้านเศรษฐกิจและการพาณิชย์	6
1-5	แผนภาพความเชื่อมโยงแผนพัฒนากรุงเทพมหานคร 20 ปี ระยะที่ 3 (พ.ศ. 2566-2570) กับโครงสร้างงบประมาณของกรุงเทพมหานคร ด้านเมืองและการพัฒนาเมือง	7
1-6	แผนภาพความเชื่อมโยงแผนพัฒนากรุงเทพมหานคร 20 ปี ระยะที่ 3 (พ.ศ. 2566-2570) กับโครงสร้างงบประมาณของกรุงเทพมหานคร ด้านทรัพยากรธรรมชาติและสิ่งแวดล้อม	8
1-7	แผนภาพความเชื่อมโยงแผนพัฒนากรุงเทพมหานคร 20 ปี ระยะที่ 3 (พ.ศ. 2566-2570) กับโครงสร้างงบประมาณของกรุงเทพมหานคร ด้านสาธารณสุข	9
1-8	แผนภาพความเชื่อมโยงแผนพัฒนากรุงเทพมหานคร 20 ปี ระยะที่ 3 (พ.ศ. 2566-2570) กับโครงสร้างงบประมาณของกรุงเทพมหานคร ด้านพัฒนาสังคมและชุมชนเมือง	10
1-9	แผนภาพความเชื่อมโยงแผนพัฒนากรุงเทพมหานคร 20 ปี ระยะที่ 3 (พ.ศ. 2566-2570) กับโครงสร้างงบประมาณของกรุงเทพมหานคร ด้านการศึกษา	11
1-10	แผนภาพความเชื่อมโยงแผนพัฒนากรุงเทพมหานคร 20 ปี ระยะที่ 3 (พ.ศ. 2566-2570) กับโครงสร้างงบประมาณของกรุงเทพมหานคร การจัดบริการของสำนักงานเขต	12

สารบัญตาราง

ตาราง		หน้า
	ภาค 1 สารสำคัญของงบประมาณรายจ่ายประจำปีงบประมาณ พ.ศ. 2566	
1-1	โครงสร้างงบประมาณของกรุงเทพมหานคร ประจำปีงบประมาณ พ.ศ. 2565 – 2566	13
1-2	โครงสร้างงบประมาณของการพาณิชย์กรุงเทพมหานคร ประจำปีงบประมาณ พ.ศ. 2565 – 2566	14
1-3	งบประมาณรายจ่าย จำแนกตามกลุ่มงบประมาณ ประจำปีงบประมาณ พ.ศ. 2565 – 2566	15
1-4	งบประมาณรายจ่าย จำแนกตามลักษณะภารกิจของกรุงเทพมหานคร ประจำปีงบประมาณ พ.ศ. 2565 – 2566	18
1-5	งบประมาณรายจ่าย จำแนกตามประเภทงบรายจ่าย ประจำปีงบประมาณ พ.ศ. 2565 – 2566	20
	ภาค 2 ประมาณการรายรับ	
2-1	เปรียบเทียบรายรับจริง – รายจ่ายจริง ประจำปีงบประมาณ พ.ศ. 2557 – 2564	23
2-2	เปรียบเทียบประมาณการรายรับระหว่างกรุงเทพมหานครจัดเก็บเองกับ ส่วนราชการอื่นจัดเก็บให้ ประจำปีงบประมาณ พ.ศ. 2564 – 2566	25
2-3	เปรียบเทียบประมาณการรายรับ ประจำปีงบประมาณ พ.ศ. 2562 – 2566 จำแนกตามประเภทรายรับ	27
2-4	เปรียบเทียบประมาณการรายรับ ประจำปีงบประมาณ พ.ศ. 2565 – 2566	29
2-5	เปรียบเทียบรายรับจริงระหว่างกรุงเทพมหานครจัดเก็บเองกับ ส่วนราชการอื่นจัดเก็บให้ ประจำปีงบประมาณ พ.ศ. 2562 – 2564	35
2-6	เปรียบเทียบรายรับจริง ประจำปีงบประมาณ พ.ศ. 2564 และ ประมาณการรายรับ ประจำปีงบประมาณ พ.ศ. 2565 – 2566	37
2-7	เปรียบเทียบประมาณการรายรับ และ รายรับจริง (เฉพาะรายได้ประจำ) ประจำปีงบประมาณ พ.ศ. 2558 – 2566	44
	ภาค 3 งบประมาณรายจ่าย	
3-1	งบประมาณรายจ่าย จำแนกตามด้านและแผนงาน ประจำปีงบประมาณ พ.ศ. 2565 – 2566	53
3-2	งบประมาณรายจ่าย จำแนกตามผลผลิต/โครงการ ประจำปีงบประมาณ พ.ศ. 2565 – 2566	55

ตาราง	หน้า
3-3 งบประมาณรายจ่ายประจำปีงบประมาณ พ.ศ. 2566 จำแนกตามผลผลิต/โครงการและประเภทงบรายจ่าย	65
3-4 งบประมาณรายจ่าย จำแนกตามงาน/โครงการ ประจำปีงบประมาณ พ.ศ. 2565 – 2566	76
3-5 งบประมาณรายจ่ายประจำปีงบประมาณ พ.ศ. 2566 จำแนกตามงาน/โครงการและประเภทงบรายจ่าย	78
3-6 งบประมาณรายจ่าย จำแนกตามหน่วยรับงบประมาณ ประจำปีงบประมาณ พ.ศ. 2565 – 2566	81
3-7 งบประมาณรายจ่ายประจำปีงบประมาณ พ.ศ. 2566 จำแนกตามหน่วยรับงบประมาณและลักษณะงาน	84
3-8 งบประมาณรายจ่ายประจำปีงบประมาณ พ.ศ. 2566 จำแนกตามหน่วยรับงบประมาณและประเภทงบรายจ่าย	87
3-9 ภาระผูกพันงบประมาณรายจ่ายข้ามปีที่เสนอขอใหม่ในปีงบประมาณ พ.ศ. 2566 จำแนกตามหน่วยรับงบประมาณ	90
3-10 ภาระผูกพันงบประมาณรายจ่ายข้ามปีที่ได้รับอนุมัติให้ผูกพันก่อนปีงบประมาณ พ.ศ. 2566 จำแนกตามหน่วยรับงบประมาณ	91
3-11 สรุปภาระผูกพันงบประมาณรายจ่ายข้ามปีทั้งสิ้น จำแนกเป็นภาระผูกพันงบประมาณรายจ่ายข้ามปีที่ได้รับอนุมัติให้ผูกพันก่อน และภาระผูกพันงบประมาณรายจ่ายข้ามปีที่เสนอขอใหม่ ปีงบประมาณ พ.ศ. 2566	92
 ภาค 4 เงินอุดหนุนรัฐบาล	
4-1 เปรียบเทียบเงินอุดหนุนรัฐบาล ประจำปีงบประมาณ พ.ศ. 2565 – 2566	108
 ภาค 5 การคลังของกรุงเทพมหานคร	
5-1 ฐานะเงินสดของกรุงเทพมหานคร ประจำปีงบประมาณ 2560 – 2564	113
5-2 ดุลกระแสเงินสดของกรุงเทพมหานคร ประจำปี 2564 และ 2563 (ก่อนปรับปรุงบัญชี)	114
5-3 เงินและทรัพย์สินช่วยราชการ ประจำปีงบประมาณ พ.ศ. 2564 – 2565	115
5-4 ความช่วยเหลือจากต่างประเทศ ประจำปีงบประมาณ พ.ศ. 2564 จำแนกตามหน่วยงาน	117

สารบัญแผนภูมิ

แผนภูมิ	หน้า
ภาค 1 สารสำคัญของงบประมาณรายจ่ายประจำปีงบประมาณ พ.ศ. 2565	
1-1	เปรียบเทียบงบประมาณรายจ่าย จำแนกตามกลุ่มงบประมาณรายจ่ายประจำปีงบประมาณ พ.ศ. 2565 – 2566 16
1-2	งบประมาณรายจ่ายประจำปีงบประมาณ พ.ศ. 2566 จำแนกตามลักษณะภารกิจของกรุงเทพมหานคร 19
1-3	เปรียบเทียบงบประมาณรายจ่าย จำแนกตามประเภทงบรายจ่ายประจำปีงบประมาณ พ.ศ. 2565 – 2566 20
ภาค 2 ประมาณการรายรับ	
2-1	เปรียบเทียบรายรับจริง – รายจ่ายจริง ประจำปีงบประมาณ พ.ศ. 2557 – 2564 24
2-2	เปรียบเทียบประมาณการรายรับระหว่างกรุงเทพมหานครจัดเก็บเองกับส่วนราชการอื่นจัดเก็บให้ ประจำปีงบประมาณ พ.ศ. 2564 – 2566 26
2-3	เปรียบเทียบประมาณการรายรับ ประจำปีงบประมาณ พ.ศ. 2562 – 2566 จำแนกตามประเภทรายรับ 28
2-4	เปรียบเทียบประมาณการรายรับ ประจำปีงบประมาณ พ.ศ. 2562 – 2566 จำแนกตามประเภทรายได้ประจำ 34
2-5	เปรียบเทียบรายรับจริงระหว่างกรุงเทพมหานครจัดเก็บเองกับส่วนราชการอื่นจัดเก็บให้ ประจำปีงบประมาณ พ.ศ. 2562 – 2564 36
2-6	เปรียบเทียบรายรับจริง ประจำปีงบประมาณ พ.ศ. 2564 และ ประมาณการรายรับ ประจำปีงบประมาณ พ.ศ. 2565 – 2566 43
2-7	เปรียบเทียบประมาณการรายรับ และ รายรับจริง (เฉพาะรายได้ประจำ) ประจำปีงบประมาณ พ.ศ. 2558 - 2566 45
ภาค 3 งบประมาณรายจ่าย	
3-1	เปรียบเทียบงบประมาณรายจ่ายประจำปีงบประมาณ พ.ศ. 2565 – 2566 จำแนกด้านตามภารกิจของหน่วยรับงบประมาณระดับสำนัก 54
3-2	เปรียบเทียบงบประมาณรายจ่ายประจำปีงบประมาณ พ.ศ. 2565 – 2566 จำแนกตามหน่วยรับงบประมาณ 83
3-3	เปรียบเทียบงบประมาณรายจ่ายประจำปีงบประมาณ พ.ศ. 2566 จำแนกตามหน่วยรับงบประมาณและลักษณะงาน 86

แผนภูมิ	หน้า	
3-4	สรุปภาวะผูกพันงบประมาณรายจ่ายข้ามปีทั้งสิ้น ประจำปีงบประมาณ พ.ศ.2566 จำแนกเป็นภาวะผูกพันงบประมาณรายจ่ายข้ามปีที่ได้รับอนุมัติให้ผูกพันก่อน และภาวะผูกพันงบประมาณรายจ่ายข้ามปีที่เสนอขอใหม่	105
ภาค 4 เงินอุดหนุนรัฐบาล		
4-1	เปรียบเทียบเงินอุดหนุนรัฐบาล	111

ภาค 1

สาระสำคัญของงบประมาณรายจ่ายประจำปีงบประมาณ พ.ศ. 2566

1. นโยบายงบประมาณ ปี 2566

การจัดทำงบประมาณรายจ่ายประจำปีงบประมาณ พ.ศ. 2566 กรุงเทพมหานครได้ให้ความสำคัญกับการดำเนินการกิจตามอำนาจหน้าที่ของกรุงเทพมหานคร ตามพระราชบัญญัติการบริหารราชการกรุงเทพมหานคร พ.ศ. 2528 และ พระราชบัญญัติการกระจายอำนาจให้กับท้องถิ่น พ.ศ. 2542 ซึ่งต้องดำเนินการอย่างต่อเนื่อง และภารกิจมีความสอดคล้องกับแผนปฏิรูปราชการกรุงเทพมหานคร ประจำปี พ.ศ. 2566 แผนพัฒนากรุงเทพมหานคร ระยะ 20 ปี ระยะที่ 3 (พ.ศ. 2566 – 2570) ในการขับเคลื่อนยุทธศาสตร์ชาติ การปฏิรูปประเทศ แผนพัฒนาเศรษฐกิจและสังคมแห่งชาติ ฉบับที่ 12 และนโยบายของรัฐบาลให้เกิดผลสำเร็จอย่างเป็นรูปธรรม โดยมุ่งเน้นการเร่งสร้างคุณภาพของสิ่งแวดล้อมของเมือง ยกกระดับคุณภาพชีวิตที่ดีขึ้น ควบคู่กับการส่งเสริมสุขภาพและการสาธารณสุขของประชาชน รวมทั้งได้น้อมนำหลักปรัชญาของเศรษฐกิจพอเพียงมาเป็นแนวทางในการจัดสรรงบประมาณ การมีส่วนร่วม และถือปฏิบัติตามข้อบัญญัติกรุงเทพมหานคร เรื่อง วิธีการงบประมาณ พ.ศ. 2563 ข้อ 19 การจัดทำงบประมาณต้องคำนึงถึงประมาณการรายรับและฐานะการคลังของกรุงเทพมหานคร ความจำเป็นในการพัฒนากรุงเทพมหานครตามยุทธศาสตร์ชาติ แผนพัฒนากรุงเทพมหานครและภารกิจของหน่วยรับงบประมาณ เพื่อให้เกิดประสิทธิภาพและความคุ้มค่าในการใช้จ่ายงบประมาณและเกิดผลสัมฤทธิ์

ซึ่งปีงบประมาณ พ.ศ. 2566 ได้กำหนดนโยบายและแนวทางการจัดทำงบประมาณรายจ่ายประจำปีงบประมาณ พ.ศ. 2566 ดังนี้

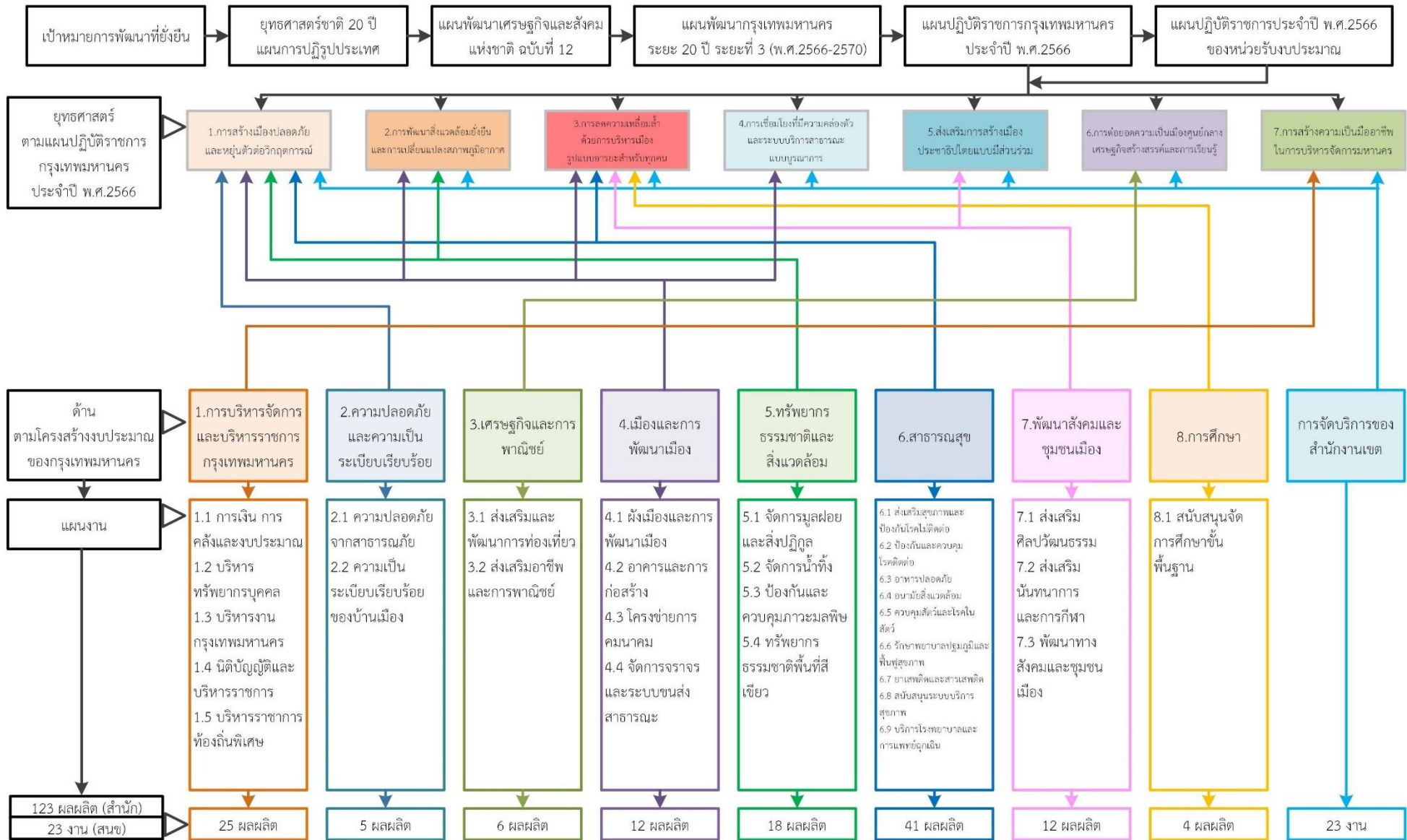
1. ดำเนินนโยบายงบประมาณแบบสมดุลภายใต้กรอบประมาณการรายรับ เพื่อความยั่งยืนทางการคลังและความจำเป็นของการใช้จ่ายในการจัดบริการประชาชน
2. ให้หน่วยรับงบประมาณจัดลำดับความสำคัญของภารกิจ โดยพิจารณาถึงความจำเป็นเร่งด่วน ความคุ้มค่าตามศักยภาพของหน่วยงาน ความพร้อมในการดำเนินงาน และขีดความสามารถในการใช้จ่ายงบประมาณ เพื่อให้สามารถจัดสรรงบประมาณได้อย่างสมเหตุสมผล มีประสิทธิภาพ และเกิดประโยชน์สูงสุด
3. สัดส่วนงบลงทุนกำหนดให้ต้องมีงบประมาณเพื่อการลงทุนจำนวนไม่น้อยกว่าร้อยละ 20 ของงบประมาณรายจ่ายประจำปี และกำหนดสัดส่วนงบกลางรายการสำรองจ่ายทั่วไปไม่น้อยกว่าร้อยละ 1 ของวงเงินงบประมาณรายจ่ายประจำปี

เนื่องจากการจัดทำงบประมาณปีงบประมาณ พ.ศ. 2566 กรุงเทพมหานครต้องตั้งงบประมาณเพื่อการชดเชยเงินยืมเงินสะสม 5,129 ล้านบาท ค่าใช้จ่ายตามโครงการรถไฟฟ้าสายสีเขียวในส่วนดอกเบี๋ย 1,045 ล้านบาท จึงเป็นผลให้ตั้งงบประมาณเพื่อการลงทุน ร้อยละ 16.83 ซึ่งผู้ว่าราชการกรุงเทพมหานครได้โปรดเห็นชอบแล้ว

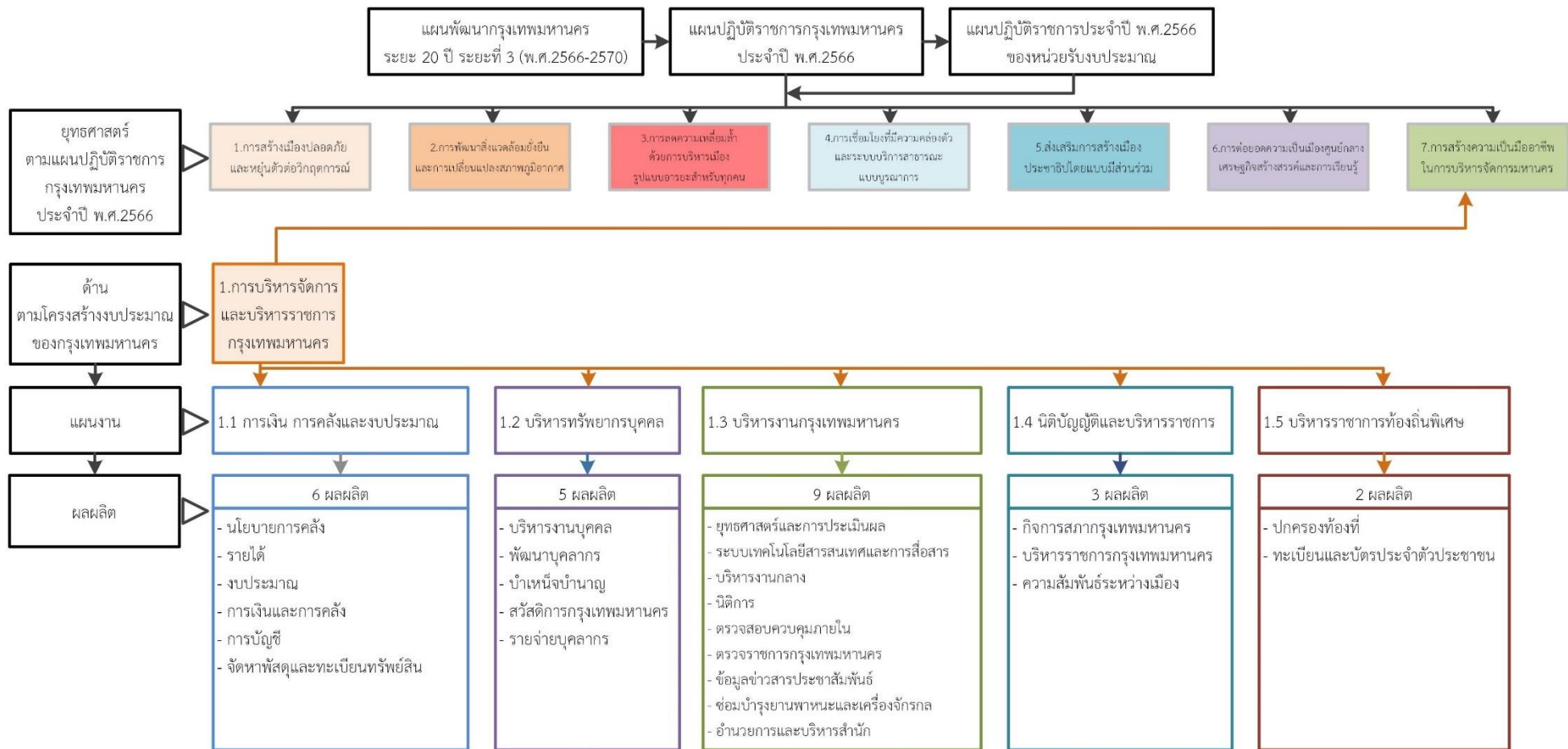
4. กำหนดจำนวนปีและสัดส่วนวงเงินงบประมาณการก่อสร้างผู้กักขังงบประมาณรายจ่ายข้ามปี สำหรับงบประมาณโครงการใหม่ให้ผู้กักขังไม่เกิน 5 ปี และในปีแรกพิจารณาตั้งงบประมาณให้ไม่เกินร้อยละ 20 ของวงเงินโครงการ

ในปีงบประมาณ พ.ศ. 2566 ได้กำหนดวงเงินงบประมาณรายจ่าย จำนวน 79,000 ล้านบาท เพื่อให้หน่วยรับงบประมาณและหน่วยงานในกำกับมีงบประมาณรายจ่ายเพียงพอในการดำเนินภารกิจตามอำนาจหน้าที่ของกรุงเทพมหานครและขับเคลื่อนนโยบายตามเป้าหมายการพัฒนาที่ยั่งยืนสอดคล้องกับยุทธศาสตร์ชาติ 20 ปี แผนการปฏิรูปประเทศ แผนพัฒนาเศรษฐกิจและสังคมแห่งชาติ ฉบับที่ 12 แผนพัฒนากรุงเทพมหานคร ระยะ 20 ปี ระยะที่ 3 (พ.ศ. 2566 – 2570) แผนปฏิบัติราชการกรุงเทพมหานคร ประจำปี พ.ศ. 2566 แผนปฏิบัติราชการ ประจำปี พ.ศ. 2566 ของหน่วยรับงบประมาณสอดคล้องกับสถานะการณ์ทางเศรษฐกิจและสังคมในปัจจุบัน

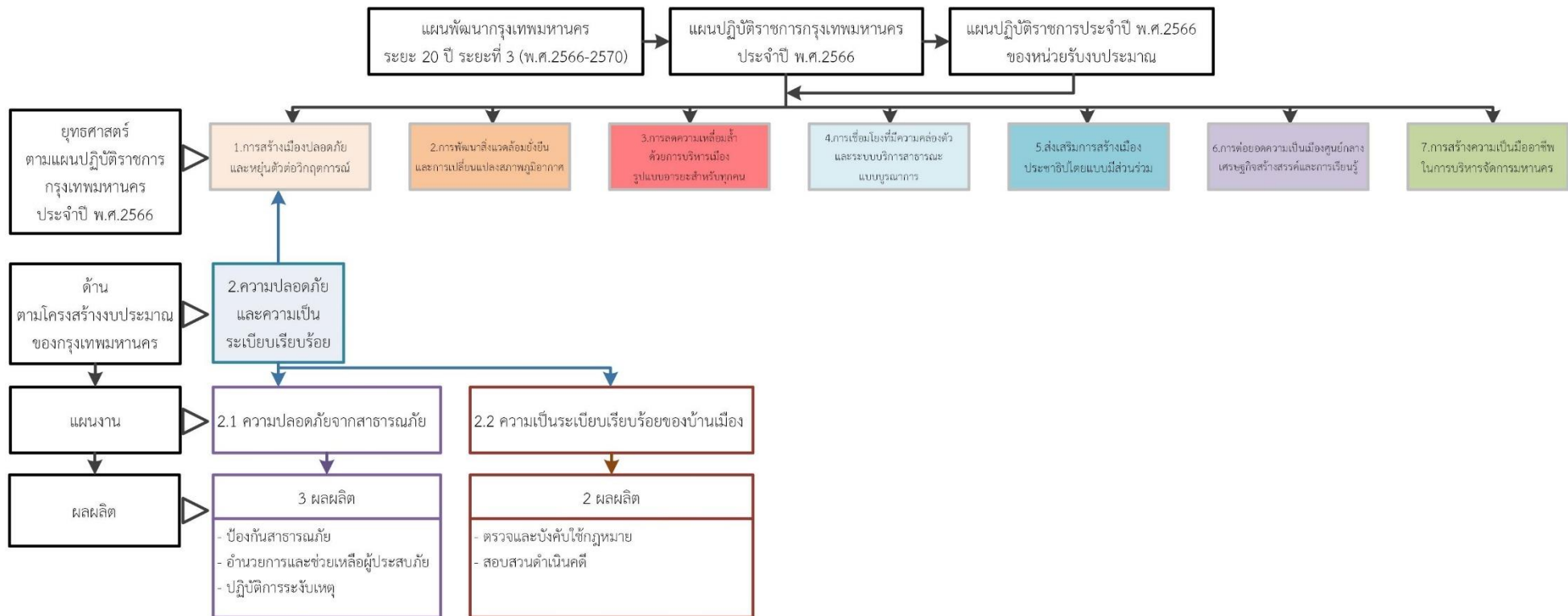
แผนภาพรวมความเชื่อมโยงแผนพัฒนากรุงเทพมหานครระยะ 20 ปี ระยะที่ 3 (พ.ศ.2566-2570) กับโครงสร้างงบประมาณของกรุงเทพมหานคร



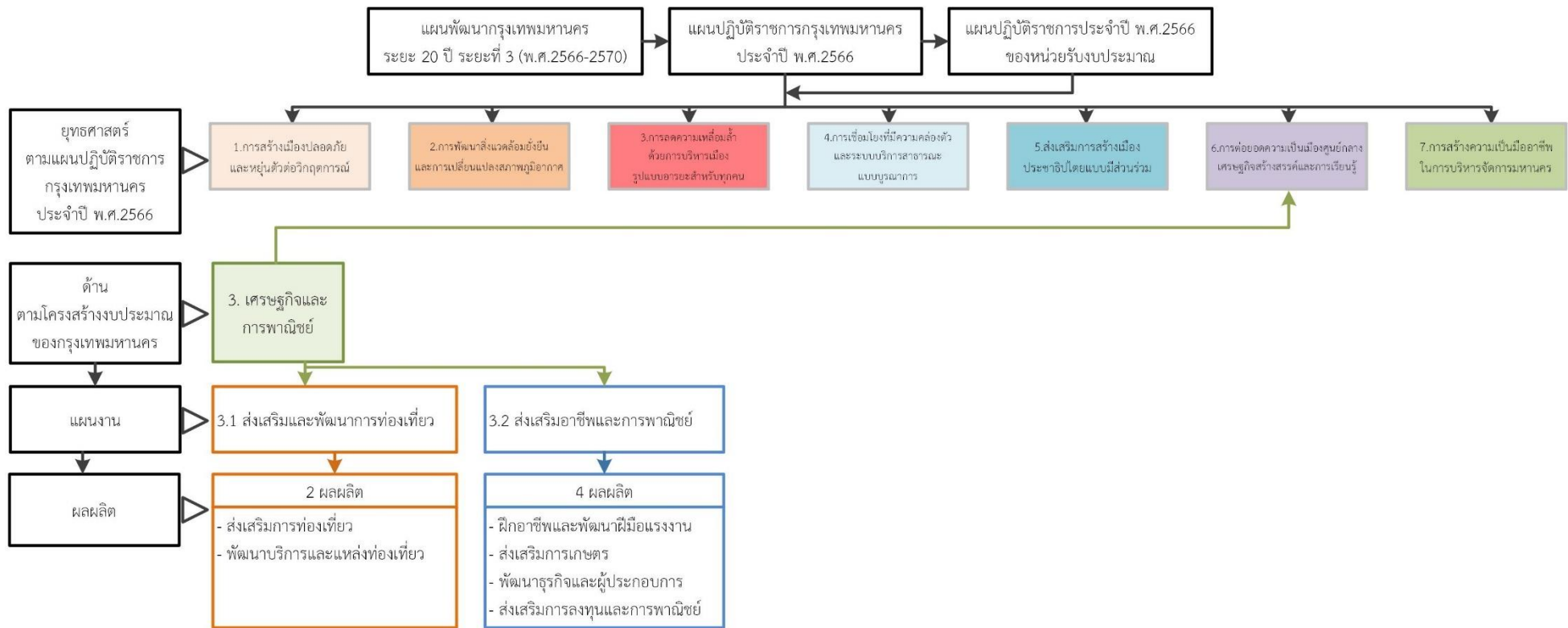
แผนภาพความเชื่อมโยงแผนพัฒนากรุงเทพมหานครระยะ 20 ปี ระยะที่ 3 (พ.ศ.2566-2570) กับโครงสร้างงบประมาณของกรุงเทพมหานครด้านการบริหารจัดการและบริหารราชการกรุงเทพมหานคร



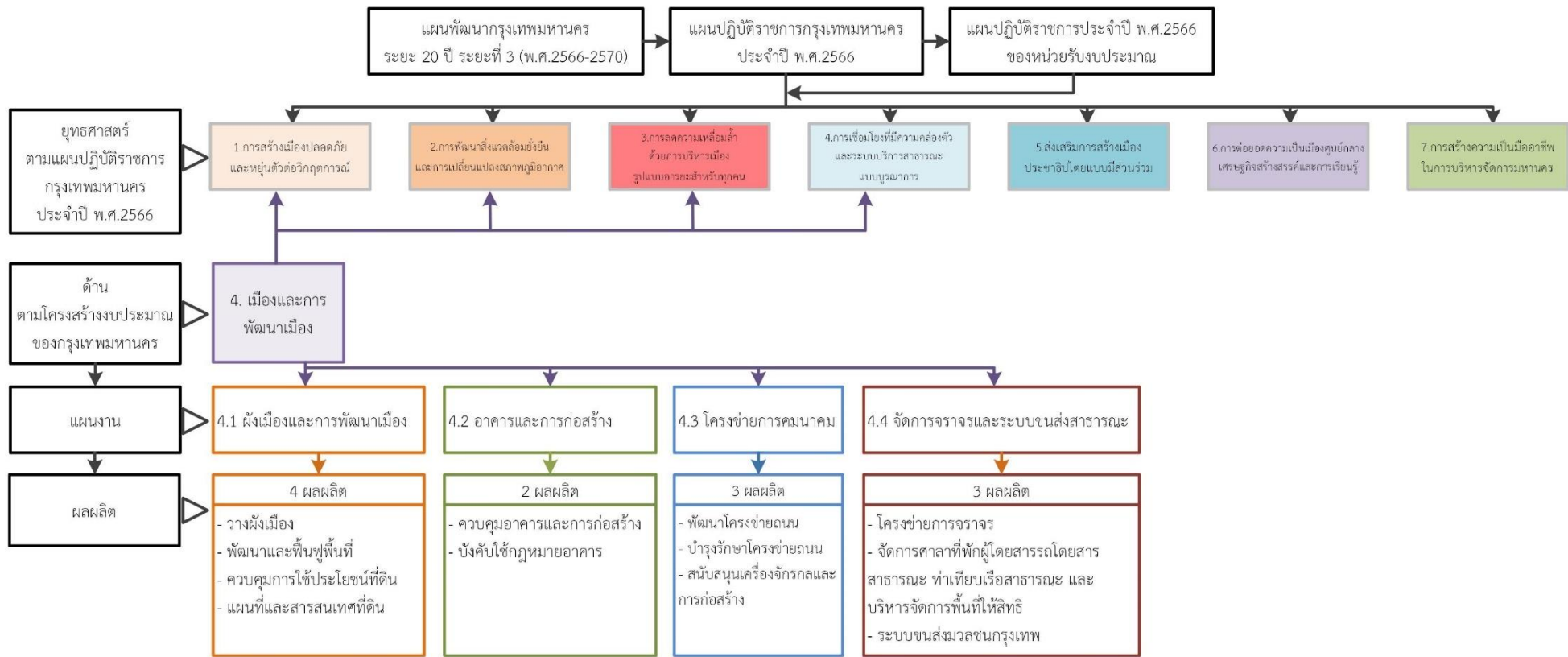
แผนภาพความเชื่อมโยงแผนพัฒนากรุงเทพมหานครระยะ 20 ปี ระยะที่ 3 (พ.ศ.2566-2570) กับโครงสร้างงบประมาณของกรุงเทพมหานครด้านความปลอดภัยและความเป็นระเบียบเรียบร้อย



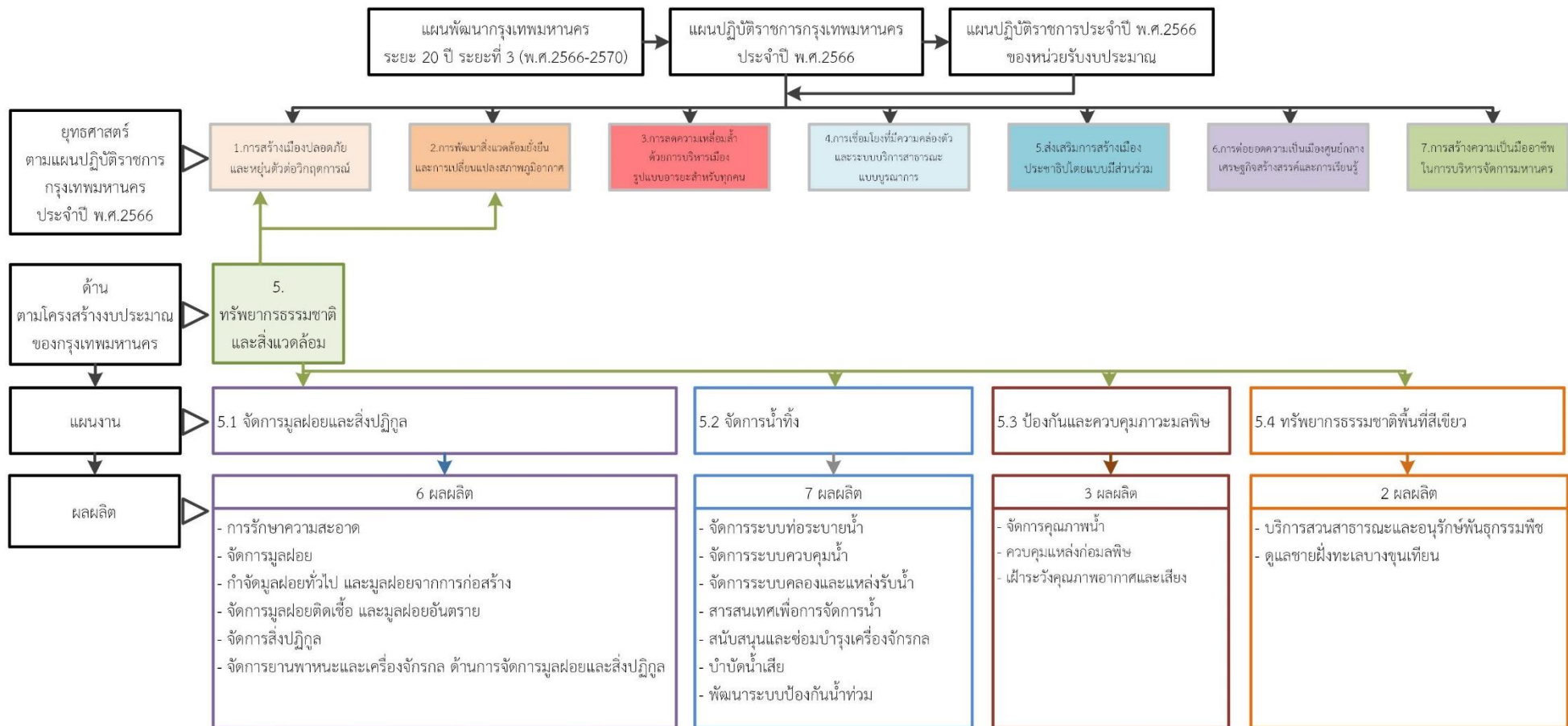
แผนภาพความเชื่อมโยงแผนพัฒนากรุงเทพมหานครระยะ 20 ปี ระยะที่ 3 (พ.ศ.2566-2570) กับโครงสร้างงบประมาณของกรุงเทพมหานครด้านเศรษฐกิจและการพาณิชย์



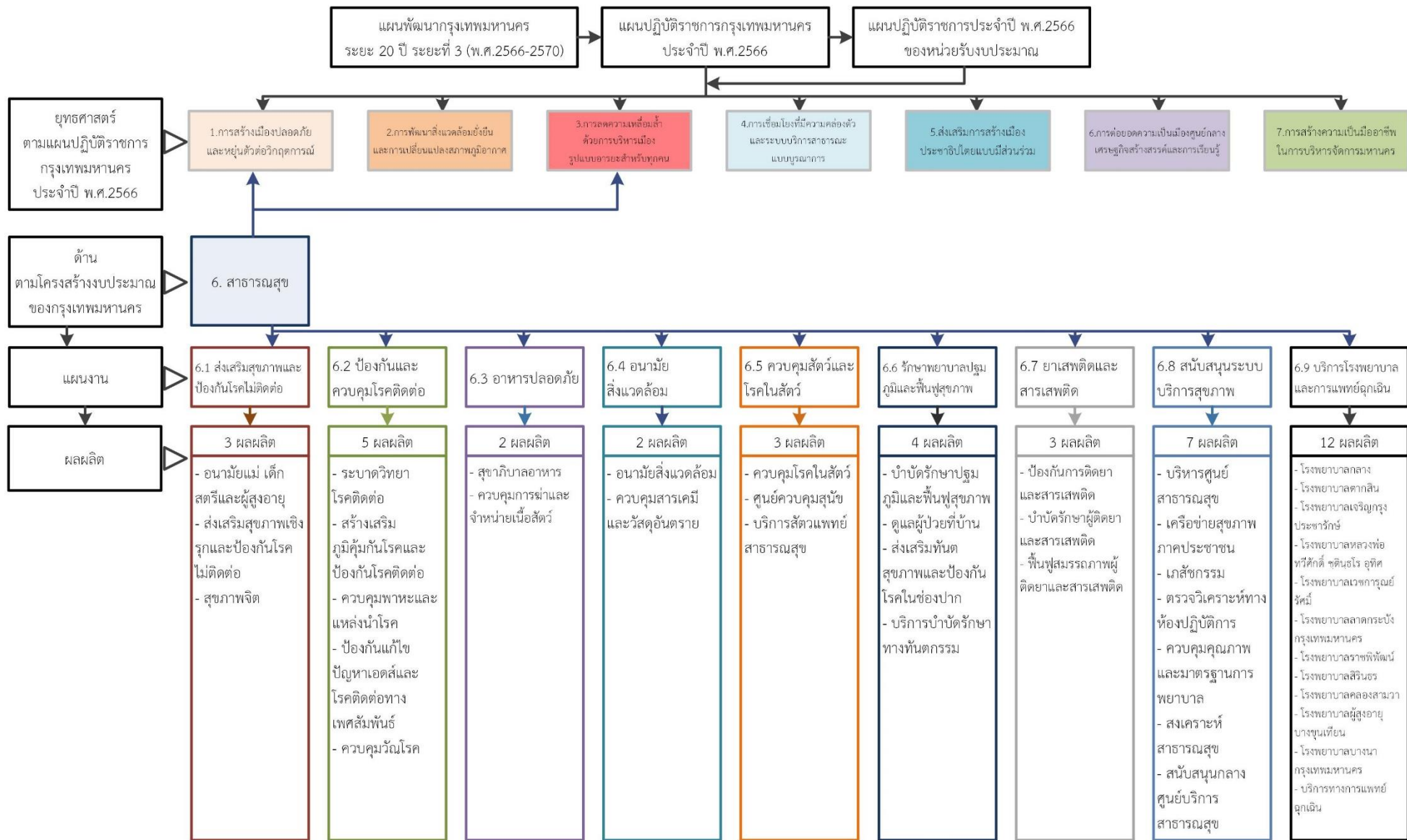
แผนภาพความเชื่อมโยงแผนพัฒนากรุงเทพมหานครระยะ 20 ปี ระยะที่ 3 (พ.ศ.2566-2570) กับโครงสร้างงบประมาณของกรุงเทพมหานครด้านเมืองและการพัฒนาเมือง



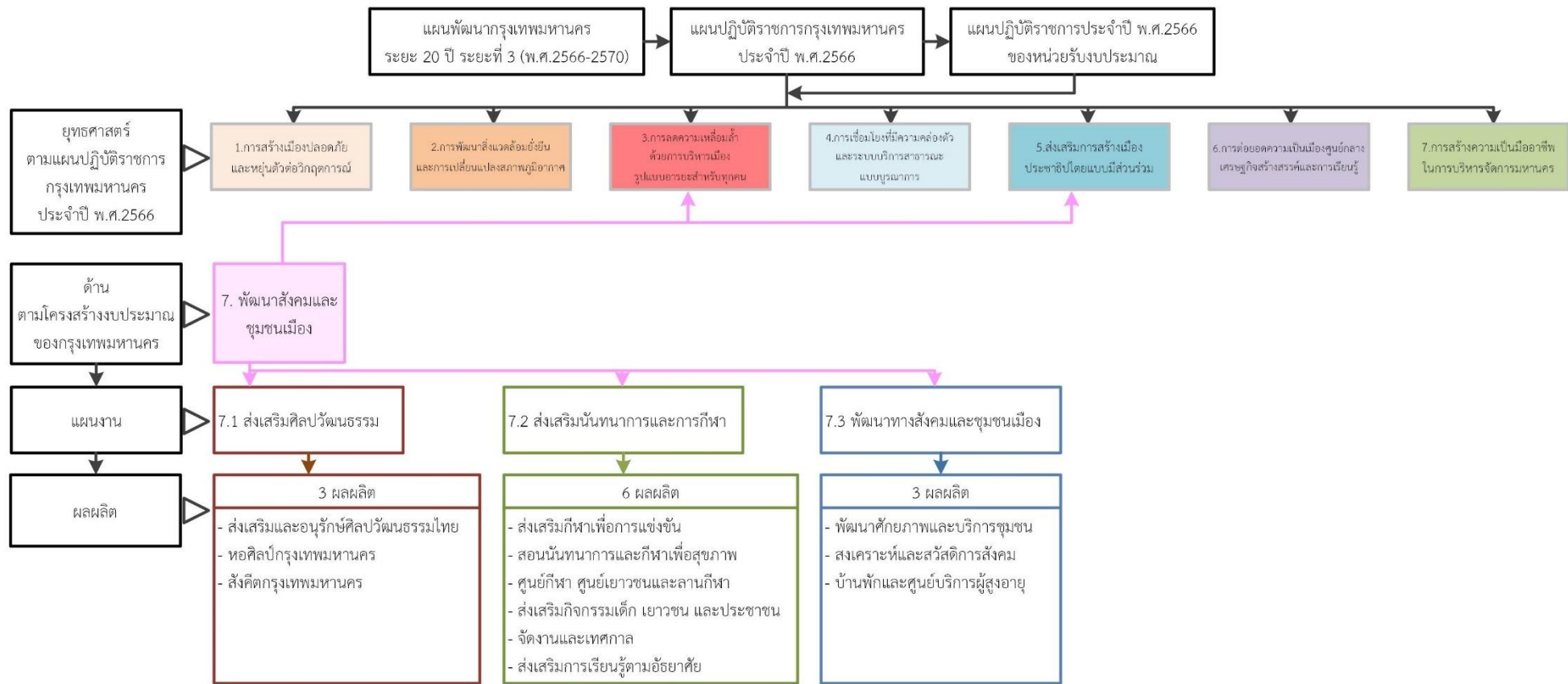
แผนภาพความเชื่อมโยงแผนพัฒนากรุงเทพมหานครระยะ 20 ปี ระยะที่ 3 (พ.ศ.2566-2570) กับโครงสร้างงบประมาณของกรุงเทพมหานครด้านทรัพยากรธรรมชาติและสิ่งแวดล้อม



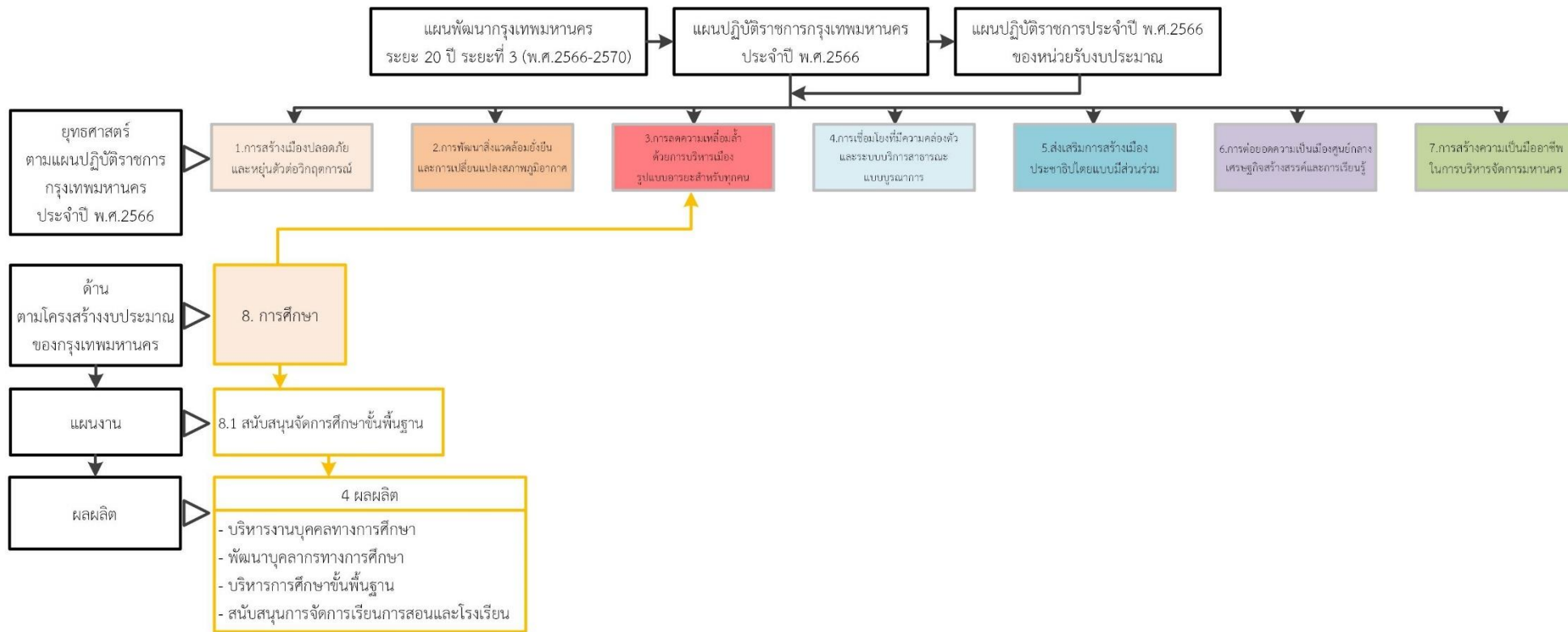
แผนภาพความเชื่อมโยงแผนพัฒนากรุงเทพมหานครระยะ 20 ปี ระยะที่ 3 (พ.ศ.2566-2570) กับโครงสร้างงบประมาณของกรุงเทพมหานครด้านสาธารณสุข



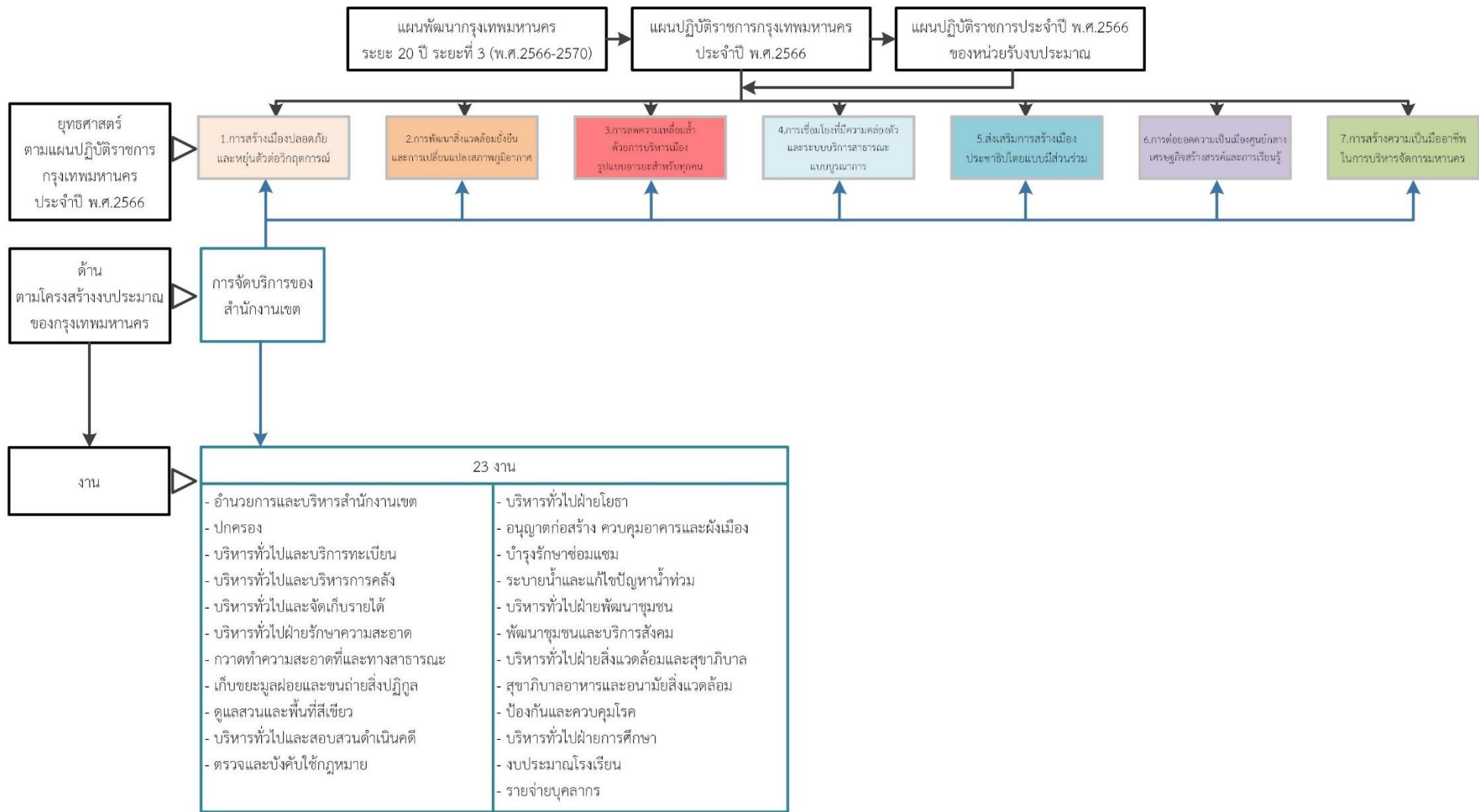
แผนภาพความเชื่อมโยงแผนพัฒนากรุงเทพมหานครระยะ 20 ปี ระยะที่ 3 (พ.ศ.2566-2570) กับโครงสร้างงบประมาณของกรุงเทพมหานครด้านพัฒนาสังคมและชุมชนเมือง



แผนภาพความเชื่อมโยงแผนพัฒนากรุงเทพมหานครระยะ 20 ปี ระยะที่ 3 (พ.ศ.2566-2570) กับโครงสร้างงบประมาณของกรุงเทพมหานครด้านการศึกษา



แผนภาพความเชื่อมโยงแผนพัฒนากรุงเทพมหานครระยะ 20 ปี ระยะที่ 3 (พ.ศ.2566-2570) กับโครงสร้างงบประมาณของกรุงเทพมหานคร การจัดการบริการของสำนักงานเขต



2. โครงสร้างงบประมาณ

โครงสร้างงบประมาณรายจ่ายประจำปีงบประมาณ พ.ศ. 2566 มีสาระสำคัญสรุป ดังนี้

ก. งบประมาณรายจ่ายของกรุงเทพมหานคร

งบประมาณรายจ่ายประจำปี พ.ศ. 2566 จำนวน 79,000,000,000 บาท เมื่อเปรียบเทียบกับปีงบประมาณ พ.ศ. 2565 ซึ่งมีจำนวน 78,979,446,500 บาท เพิ่มขึ้นจำนวน 20,553,500 บาท หรือเพิ่มขึ้นร้อยละ 0.03

งบประมาณรายจ่ายของกรุงเทพมหานคร 79,000,000,000 บาท จำแนกเป็น

งบประมาณรายจ่ายภารกิจประจำพื้นฐาน	53,937,124,456	บาท	ร้อยละ	68.28
งบประมาณรายจ่ายภารกิจยุทธศาสตร์	2,823,761,413	บาท	ร้อยละ	3.57
งบประมาณรายจ่ายเพื่อการชำระหนี้	-	บาท	ร้อยละ	-
งบประมาณรายจ่ายเพื่อสนับสนุนช่วยเหลือ(Grant)	-	บาท	ร้อยละ	-
งบประมาณรายจ่ายเพื่ออุดหนุนหน่วยงานในกำกับ	2,948,113,800	บาท	ร้อยละ	3.73
งบประมาณรายจ่ายเพื่อชดใช้เงินยืมเงินสะสม	5,128,803,500	บาท	ร้อยละ	6.49
งบประมาณรายจ่ายงบกลาง	14,162,196,831	บาท	ร้อยละ	17.93

โครงสร้างงบประมาณรายจ่ายประจำปี พ.ศ. 2566 ปรากฏตามตารางที่ 1 - 1

ตารางที่ 1 - 1

โครงสร้างงบประมาณของกรุงเทพมหานคร ประจำปีงบประมาณ พ.ศ. 2565 - 2566

หน่วย : บาท

โครงสร้างงบประมาณ	ปีงบประมาณ 2565		ปีงบประมาณ 2566		เพิ่ม(+)/ลด(-) จากปี 2565	
	จำนวน	ร้อยละ	จำนวน	ร้อยละ	จำนวน	ร้อยละ
1. วงเงินงบประมาณรายจ่าย	78,979,446,500	100.00	79,000,000,000	100.00	20,553,500	0.03
- รายจ่ายประจำพื้นฐาน	53,684,039,604	67.97	53,937,124,456	68.28	253,084,852	0.47
- รายจ่ายตามแผนยุทธศาสตร์	2,062,595,909	2.61	2,823,761,413	3.57	761,165,504	36.90
- รายจ่ายเพื่อการชำระหนี้	-	-	-	-	-	-
- รายจ่ายเพื่อสนับสนุนช่วยเหลือ (Grant)	-	-	-	-	-	-
- รายจ่ายเพื่ออุดหนุนหน่วยงานในกำกับ	2,812,332,400	3.56	2,948,113,800	3.73	135,781,400	4.83
- รายจ่ายเพื่อชดใช้เงินยืมเงินสะสม	6,002,711,400	7.60	5,128,803,500	6.49	- 873,907,900	- 14.56
- รายจ่ายงบกลาง	14,417,767,187	18.26	14,162,196,831	17.93	- 255,570,356	- 1.77
2. รายรับ	79,000,000,000	100.00	79,000,000,000	100.00	-	-
- รายได้ที่จัดเก็บเอง	15,000,000,000	18.99	14,000,000,000	17.72	- 1,000,000,000	- 6.67
- รายได้ที่ส่วนราชการอื่นจัดเก็บให้	64,000,000,000	81.01	65,000,000,000	82.28	1,000,000,000	1.56
- เงินกู้	-	-	-	-	-	-

ที่มา : สำนักงบประมาณกรุงเทพมหานคร และ สำนักการคลัง

ก. เงินนอกงบประมาณ

เงินนอกงบประมาณ 7,640,814,100 บาท จำแนกเป็น

งบประมาณรายจ่ายภารกิจประจำพื้นฐาน	7,640,814,100 บาท
งบประมาณรายจ่ายภารกิจยุทธศาสตร์	- บาท

ข. งบประมาณรายจ่ายของการพาณิชย์กรุงเทพมหานคร

งบประมาณรายจ่ายของการพาณิชย์กรุงเทพมหานคร 719,012,050 บาท จำแนกเป็น

รายจ่ายประจำ	642,958,650 บาท
รายจ่ายพิเศษ	76,053,400 บาท

โครงสร้างงบประมาณรายจ่ายการพาณิชย์กรุงเทพมหานครประจำปี พ.ศ. 2566 ปรากฏตามตารางที่ 1-2

ตารางที่ 1 - 2

โครงสร้างงบประมาณการพาณิชย์กรุงเทพมหานคร

ประจำปีงบประมาณ พ.ศ. 2565 - 2566

หน่วย : บาท

โครงสร้างงบประมาณ	ปีงบประมาณ 2565		ปีงบประมาณ 2566		เพิ่ม (+) / ลด (-) จากปี 2565	
	จำนวน	ร้อยละ	จำนวน	ร้อยละ	จำนวน	ร้อยละ
1. วงเงินงบประมาณรายจ่าย	875,831,950	100.00	719,012,050	100.00	- 156,819,900	- 17.91
- รายจ่ายประจำ	654,652,850	74.74	642,958,650	89.42	- 11,694,200	- 1.79
สำนักงานสถานธนาบาลกรุงเทพมหานคร	153,207,750	17.49	154,757,100	21.52	1,549,350	1.01
สำนักงานตลาดกรุงเทพมหานคร	495,232,800	56.54	481,793,950	67.01	- 13,438,850	- 2.71
สำนักงานพัฒนาที่อยู่อาศัย	6,212,300	0.71	6,407,600	0.89	195,300	3.14
- รายจ่ายพิเศษ	221,179,100	25.26	76,053,400	10.58	- 145,125,700	- 65.61
สำนักงานสถานธนาบาลกรุงเทพมหานคร	92,296,000	10.54	67,911,000	9.45	- 24,385,000	- 26.42
สำนักงานตลาดกรุงเทพมหานคร	128,883,100	14.72	8,142,400	1.13	- 120,740,700	- 93.68
สำนักงานพัฒนาที่อยู่อาศัย	-	-	-	-	-	-
2. รายรับ	1,102,285,090	100.00	1,028,625,390	100.00	- 73,659,700	- 6.68
- รายได้ประจำ	871,801,990	79.09	856,571,990	83.27	- 15,230,000	- 1.75
สำนักงานสถานธนาบาลกรุงเทพมหานคร	359,000,000	32.57	350,125,000	34.04	- 8,875,000	- 2.47
สำนักงานตลาดกรุงเทพมหานคร	506,589,590	45.96	500,037,790	48.61	- 6,551,800	- 1.29
สำนักงานพัฒนาที่อยู่อาศัย	6,212,400	0.56	6,409,200	0.62	196,800	3.17
- รายได้พิเศษ	230,483,100	20.91	172,053,400	16.73	- 58,429,700	- 25.35
สำนักงานสถานธนาบาลกรุงเทพมหานคร	101,600,000	9.22	113,911,000	11.08	12,311,000	12.12
สำนักงานตลาดกรุงเทพมหานคร	128,883,100	11.69	58,142,400	5.65	- 70,740,700	- 54.89
สำนักงานพัฒนาที่อยู่อาศัย	-	-	-	-	-	-

3. งบประมาณรายจ่ายจำแนกตามกลุ่มงบประมาณ

โครงสร้างงบประมาณรายจ่ายประจำปีงบประมาณ พ.ศ. 2566 วงเงินรวมทั้งสิ้น 79,000,000,000 บาท
จำแนกเป็น 4 กลุ่มงบประมาณ ประกอบด้วย

3.1) งบประมาณรายจ่ายงบกลาง รวมทั้งสิ้น 14,162,196,831 บาท คิดเป็นสัดส่วนร้อยละ 17.93
ของวงเงินงบประมาณ

3.2) งบประมาณรายจ่ายของหน่วยรับงบประมาณ รวมทั้งสิ้น 61,857,950,869 บาท คิดเป็นสัดส่วน
ร้อยละ 78.30 ของวงเงินงบประมาณ

3.3) งบประมาณรายจ่ายบูรณาการ รวมทั้งสิ้น 31,738,500 บาท คิดเป็นสัดส่วนร้อยละ 0.04 ของ
วงเงินงบประมาณ

3.4) งบประมาณรายจ่ายเพื่ออุดหนุนหน่วยงานในกำกับ รวมทั้งสิ้น 2,948,113,800 บาท คิดเป็นสัดส่วน
ร้อยละ 3.73 ของวงเงินงบประมาณ

งบประมาณรายจ่ายปี พ.ศ. 2566 จำแนกตามกลุ่มงบประมาณ ปรากฏตามตารางที่ 1 – 3

ตารางที่ 1 – 3

งบประมาณรายจ่าย จำแนกตามกลุ่มงบประมาณ

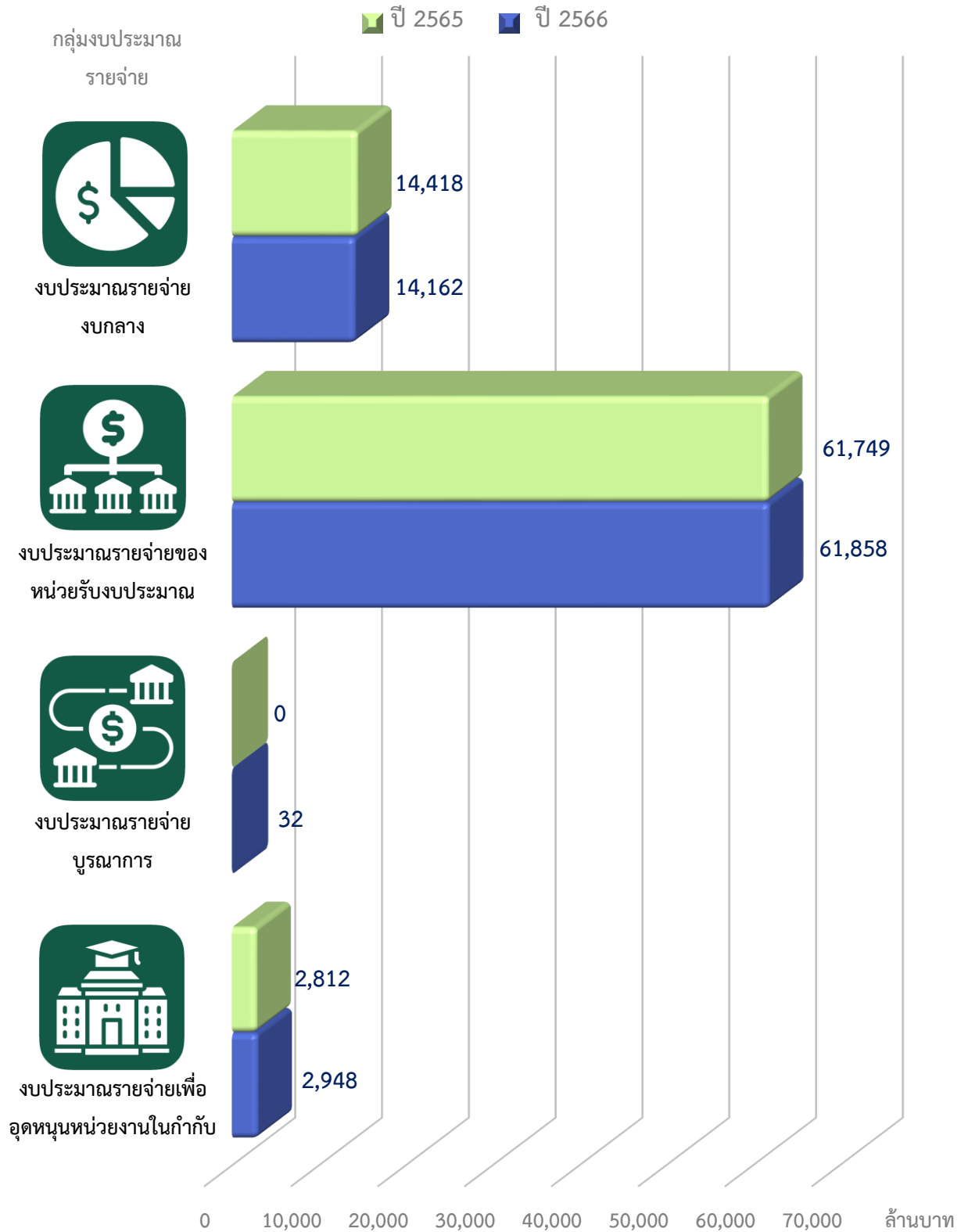
ประจำปีงบประมาณ พ.ศ. 2565 – 2566

หน่วย : บาท

กลุ่มงบประมาณ	ปีงบประมาณ 2565		ปีงบประมาณ 2566		เพิ่ม(+)/ลด(-) จากปี 2565	
	จำนวน	ร้อยละ	จำนวน	ร้อยละ	จำนวน	ร้อยละ
งบประมาณรายจ่ายงบกลาง	14,417,767,187	18.26	14,162,196,831	17.93	- 255,570,356	- 1.77
งบประมาณรายจ่ายของหน่วยรับงบประมาณ	61,749,346,913	78.18	61,857,950,869	78.30	108,603,956	0.18
งบประมาณรายจ่ายบูรณาการ	-	-	31,738,500	0.04	31,738,500	100.00
งบประมาณรายจ่ายเพื่ออุดหนุนหน่วยงานในกำกับ	2,812,332,400	3.56	2,948,113,800	3.73	135,781,400	4.83
รวมทั้งสิ้น	78,979,446,500	100.00	79,000,000,000	100.00	20,553,500	0.03

แผนภูมิที่ 1 - 1

เปรียบเทียบงบประมาณรายจ่าย จำแนกตามกลุ่มงบประมาณรายจ่าย
ประจำปีงบประมาณ พ.ศ. 2565 - 2566



4. การจัดสรรงบประมาณตามภารกิจกรุงเทพมหานคร

การจัดสรรงบประมาณรายจ่ายประจำปีงบประมาณ พ.ศ. 2566 ได้จัดทำขึ้นให้หน่วยรับงบประมาณนำไปดำเนินงานตามภารกิจอำนาจหน้าที่ ในการจัดบริการให้กับประชาชนสอดคล้องกับแผนปฏิบัติราชการประจำปี 2566 แผนพัฒนากรุงเทพมหานครระยะ 20 ปี แผนพัฒนาเศรษฐกิจและสังคมแห่งชาติ ฉบับที่ 12 และนโยบายของรัฐบาล คำนึงถึงประมาณการรายรับและฐานะการคลังของกรุงเทพมหานคร เพื่อให้เกิดประสิทธิภาพและความคุ้มค่าในการใช้จ่ายงบประมาณและเกิดผลสัมฤทธิ์อย่างเป็นรูปธรรม มีวินัยทางการคลัง ความโปร่งใส สามารถตรวจสอบได้ เพื่อให้เกิดความยั่งยืนทางการคลัง

การจัดสรรงบประมาณรายจ่ายประจำปีงบประมาณ พ.ศ. 2566 ตามลักษณะภารกิจของกรุงเทพมหานคร ประกอบด้วย 8 ด้านตามภารกิจของหน่วยงานระดับสำนัก และตามพื้นที่การบริการของสำนักงานเขต สำคัญของการจัดสรรงบประมาณตามลักษณะภารกิจของหน่วยรับงบประมาณโดยสรุป ดังนี้

ภารกิจของหน่วยงานระดับสำนัก

1. ด้านการบริหารจัดการและบริหารราชการกรุงเทพมหานคร
2. ด้านความปลอดภัยและความเป็นระเบียบเรียบร้อย
3. ด้านเศรษฐกิจและการพาณิชย์
4. ด้านเมืองและการพัฒนาเมือง
5. ด้านทรัพยากรธรรมชาติและสิ่งแวดล้อม
6. ด้านสาธารณสุข
7. ด้านพัฒนาสังคมและชุมชนเมือง
8. ด้านการศึกษา

ภารกิจการจัดบริการของ 50 สำนักงานเขต

9. การจัดบริการของสำนักงานเขต

ตารางการจัดสรรงบประมาณรายจ่ายประจำปีงบประมาณ พ.ศ. 2566 ตามลักษณะภารกิจของกรุงเทพมหานคร ปรากฏตามตารางที่ 1 - 4

ตารางที่ 1 - 4

งบประมาณรายจ่าย จำแนกตามลักษณะภารกิจของกรุงเทพมหานคร
ประจำปีงบประมาณ พ.ศ. 2565 - 2566

หน่วย : บาท

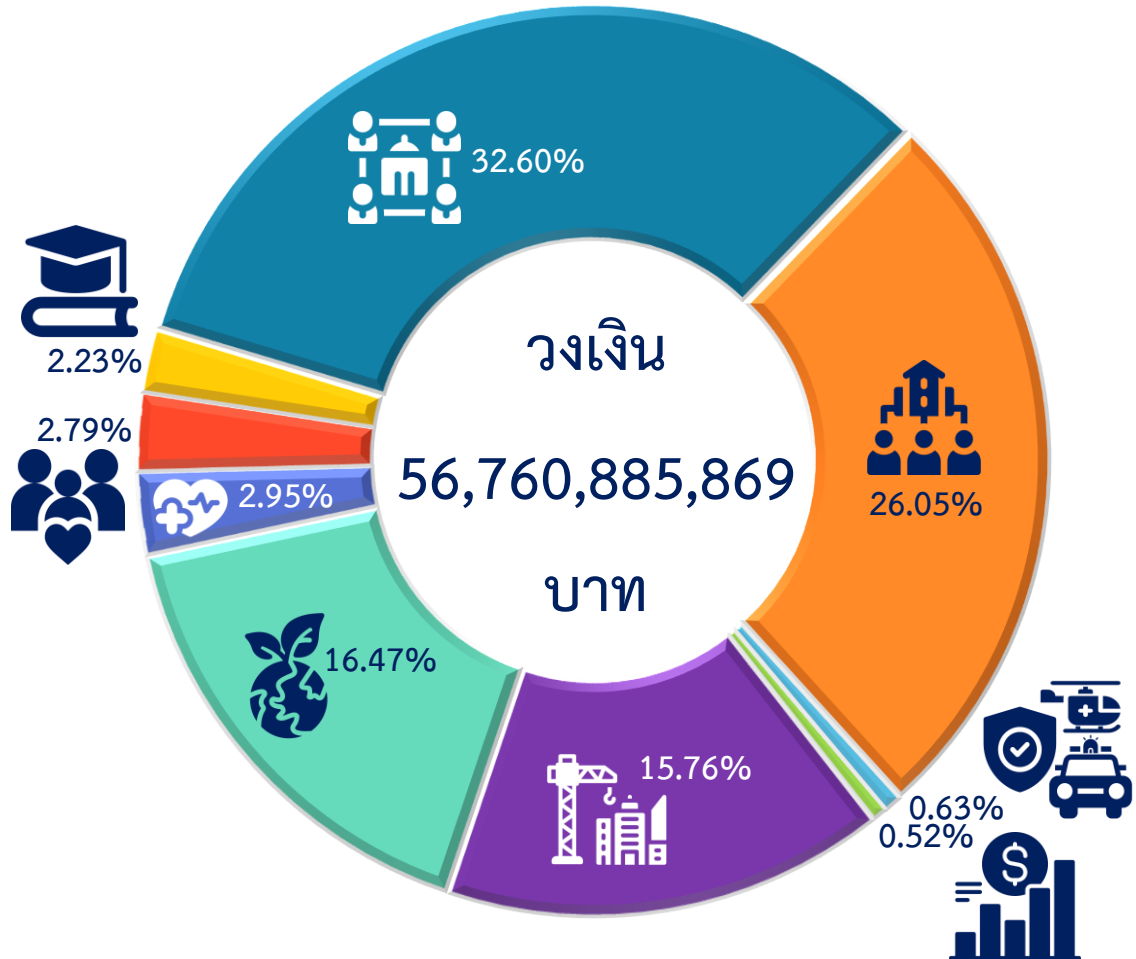
ลักษณะภารกิจ	ปีงบประมาณ 2565		ปีงบประมาณ 2566		เพิ่ม(+)/ลด(-) จากปี 2565	
	จำนวนเงิน	ร้อยละ	จำนวนเงิน	ร้อยละ	จำนวนเงิน	ร้อยละ
ภารกิจของหน่วยรับงบประมาณระดับสำนัก	38,756,813,496	69.52	38,259,899,538	67.40	- 496,913,958	- 1.28
1. ด้านการบริหารจัดการและบริหารราชการกรุงเทพมหานคร	7,390,216,491	13.26	14,788,125,785	26.05	7,397,909,294	100.10
2. ด้านความปลอดภัยและความเป็นระเบียบเรียบร้อย	190,431,425	0.34	359,806,960	0.63	169,375,535	88.94
3. ด้านเศรษฐกิจและการพาณิชย์	235,144,252	0.42	294,278,330	0.52	59,134,078	25.15
4. ด้านเมืองและการพัฒนาเมือง	10,212,192,200	18.32	8,943,759,502	15.76	- 1,268,432,698	- 12.42
5. ด้านทรัพยากรธรรมชาติและสิ่งแวดล้อม	12,620,934,361	22.64	9,348,673,081	16.47	- 3,272,261,280	- 25.93
6. ด้านสาธารณสุข	6,092,987,935	10.93	1,677,034,745	2.95	- 4,415,953,190	- 72.48
7. ด้านพัฒนาสังคมและชุมชนเมือง	1,303,460,611	2.34	1,582,742,259	2.79	279,281,648	21.43
8. ด้านการศึกษา	711,446,221	1.28	1,265,478,876	2.23	554,032,655	77.87
ภารกิจการจัดบริการของ 50 สำนักงานเขต	16,989,822,017	30.48	18,500,986,331	32.60	1,511,164,314	8.89
9. การจัดบริการของสำนักงานเขต	16,989,822,017	30.48	18,500,986,331	32.60	1,511,164,314	8.89
รวมทั้งสิ้น	55,746,635,513	100.00	56,760,885,869	100.00	1,014,250,356	1.82

หมายเหตุ แสดงงบประมาณลักษณะภารกิจของกรุงเทพมหานครตามภารกิจประจำชั้นพื้นฐาน และ ภารกิจตามแผนยุทธศาสตร์

แผนภูมิที่ 1 - 2

งบประมาณรายจ่ายประจำปีงบประมาณ พ.ศ. 2566

จำแนกตามลักษณะภารกิจของกรุงเทพมหานคร



ด้านการบริหารจัดการและบริหารราชการกรุงเทพมหานคร
14,788,125,785 บาท



ด้านความปลอดภัยและเป็นระเบียบเรียบร้อย
359,806,960 บาท



ด้านเศรษฐกิจและการพาณิชย์
294,278,330 บาท



ด้านเมืองและการพัฒนาเมือง
8,943,759,502 บาท



ด้านทรัพยากรธรรมชาติและสิ่งแวดล้อม
9,348,673,081 บาท



ด้านสาธารณสุข
1,677,034,745 บาท



ด้านพัฒนาสังคมและชุมชนเมือง
1,582,742,259 บาท



ด้านการศึกษา
1,265,478,876 บาท



การจัดบริการของสำนักงานเขต
18,500,986,331 บาท

5. การจัดสรรงบประมาณตามประเภทงบรายจ่าย

งบประมาณรายจ่ายประจำปีงบประมาณ พ.ศ. 2566 จำนวน 79,000,000,000 บาท ได้จัดสรรเพื่อดำเนินงานตามประเภทงบรายจ่าย ปรากฏตามตารางที่ 1 – 5

ตารางที่ 1 – 5

งบประมาณรายจ่าย จำแนกตามประเภทงบรายจ่าย ประจำปีงบประมาณ พ.ศ. 2565 – 2566

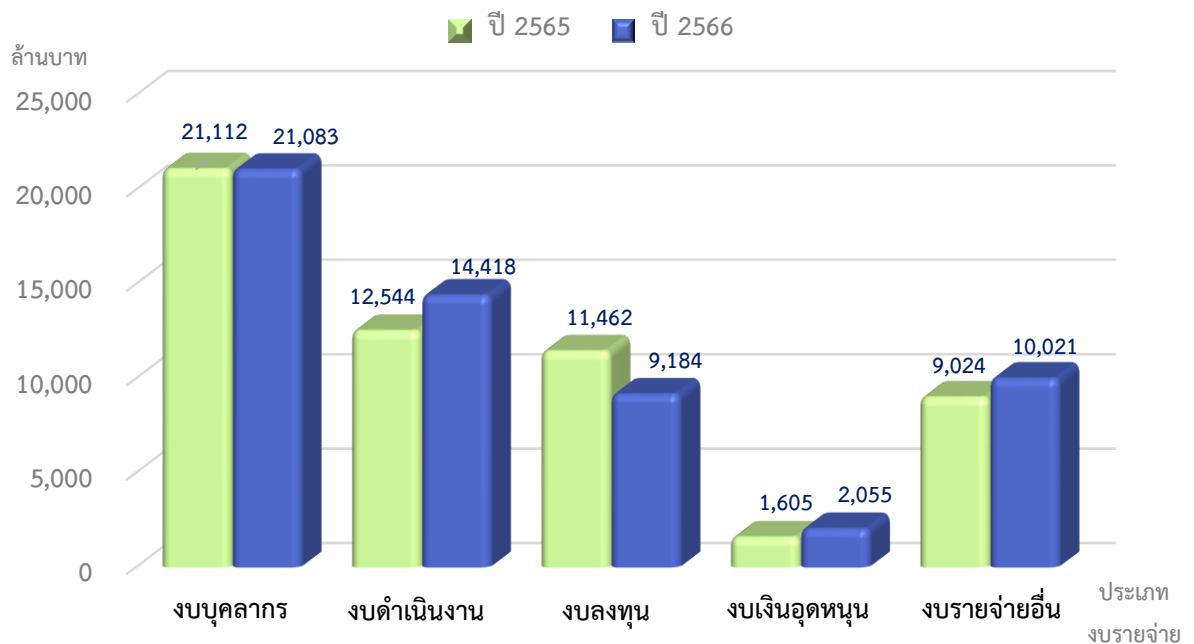
หน่วย : บาท

งบรายจ่าย	ปีงบประมาณ 2565		ปีงบประมาณ 2566		เพิ่ม (+) / ลด (-) จากปี 2565	
	จำนวนเงิน	ร้อยละ	จำนวนเงิน	ร้อยละ	จำนวนเงิน	ร้อยละ
งบบุคลากร	21,112,049,260	37.87	21,082,625,797	37.14	- 29,423,463	- 0.14
งบดำเนินงาน	12,544,317,433	22.50	14,418,008,700	25.40	1,873,691,267	14.94
งบลงทุน	11,462,126,462	20.56	9,184,236,419	16.18	- 2,277,890,043	- 19.87
งบเงินอุดหนุน	1,604,518,310	2.88	2,054,648,720	3.62	450,130,410	28.05
งบรายจ่ายอื่น	9,023,624,048	16.19	10,021,366,233	17.66	997,742,185	11.06
รวมทั้งสิ้น	55,746,635,513	100.00	56,760,885,869	100.00	1,014,250,356	1.82

หมายเหตุ แสดงงบประมาณตามประเภทงบรายจ่าย เฉพาะภารกิจประจำขั้นพื้นฐาน และ ภารกิจตามแผนยุทธศาสตร์

แผนภูมิที่ 1 - 3

เปรียบเทียบงบประมาณรายจ่าย จำแนกตามประเภทงบรายจ่าย ประจำปีงบประมาณ พ.ศ. 2565 - 2566



ภาค 2

ประมาณการรายรับ

ประมาณการรายรับตามงบประมาณประจำปี พ.ศ. 2566 จำนวน 80,028,625,390 บาท เมื่อเปรียบเทียบกับปีงบประมาณ พ.ศ. 2565 ซึ่งมีจำนวน 80,102,285,090 บาท ลดลงจำนวน 73,659,700 บาท หรือลดลงร้อยละ 0.09 ประกอบด้วย

ก. ประมาณการรายรับของกรุงเทพมหานคร	79,000,000,000	บาท
ข. ประมาณการรายรับของการพาณิชย์กรุงเทพมหานคร	1,028,625,390	บาท

ก. ประมาณการรายรับของกรุงเทพมหานคร รวม 79,000,000,000 บาท จำแนกเป็นรายได้ประจำ 79,000,000,000 บาท

ประมาณการรายได้ประจำ จำนวน 79,000,000,000 บาท ซึ่งเป็นประมาณการรายได้จำนวนเท่าเดิมเมื่อเปรียบเทียบกับปีงบประมาณ พ.ศ. 2565 จำนวน 79,000,000,000 บาท จำแนกเป็นกรุงเทพมหานครจัดเก็บเองจำนวน 14,000,000,000 บาท คิดเป็นร้อยละ 17.72 ของรายได้ประจำ และส่วนราชการอื่นจัดเก็บให้จำนวน 65,000,000,000 บาท คิดเป็นร้อยละ 82.28 ของรายได้ประจำ ซึ่งจำแนกตามประเภทของการจัดเก็บได้ดังนี้

(1) ภาษีอากร จำนวน 74,600,000,000 บาท คิดเป็นร้อยละ 94.43 ของประมาณการรายรับของกรุงเทพมหานคร ซึ่งในจำนวนนี้เป็นส่วนกรุงเทพมหานครจัดเก็บเอง และส่วนราชการอื่นจัดเก็บให้ ดังนี้

ก. กรุงเทพมหานครจัดเก็บเอง จำนวน 9,600,000,000 บาท ประกอบด้วยภาษีที่ดินและสิ่งปลูกสร้าง จำนวน 7,710,000,000 บาท ภาษีบำรุงท้องที่ จำนวน 10,000,000 บาท ภาษีโรงเรือนและที่ดิน จำนวน 500,000,000 บาท ภาษีป้าย จำนวน 1,140,000,000 บาท อากรฆ่าสัตว์ จำนวน 1,000,000 บาท ภาษีบำรุงกรุงเทพมหานครสำหรับน้ำมันฯ จำนวน 220,000,000 บาท และภาษีการพนัน จำนวน 19,000,000 บาท

ข. ส่วนราชการอื่นจัดเก็บให้ จำนวน 65,000,000,000 บาท ประกอบด้วย ภาษีมูลค่าเพิ่ม จำนวน 28,800,000,000 บาท ภาษีและค่าธรรมเนียมรถยนต์ จำนวน 14,000,000,000 บาท ภาษีสุราและสรรพสามิต จำนวน 4,900,000,000 บาท ค่าธรรมเนียมการจดทะเบียนสิทธิและนิติกรรมเกี่ยวกับอสังหาริมทรัพย์ จำนวน 13,300,000,000 บาท ภาษีธุรกิจเฉพาะ จำนวน 3,850,000,000 บาท ค่าธรรมเนียมใบอนุญาตขายสุรา จำนวน 4,800,000 บาท ค่าธรรมเนียมใบอนุญาตเล่นการพนัน จำนวน 200,000 บาท ค่าปรับผู้ละเมิดกฎหมายจราจร จำนวน 145,000,000 บาท

(2) ค่าธรรมเนียม ค่าใบอนุญาต ค่าปรับ และค่าบริการ จำนวน 2,450,000,000 บาท คิดเป็นร้อยละ 3.10 ของประมาณการรายรับของกรุงเทพมหานคร ประกอบด้วย ค่าธรรมเนียม จำนวน 2,100,000,000 บาท ค่าใบอนุญาต จำนวน 180,000,000 บาท ค่าปรับ จำนวน 110,000,000 บาท ค่าบริการ จำนวน 60,000,000 บาท

(3) รายได้จากทรัพย์สิน จำนวน 800,000,000 บาท คิดเป็นร้อยละ 1.01 ของประมาณการรายรับของกรุงเทพมหานคร ประกอบด้วย ค่าเช่าอาคารสถานที่ จำนวน 150,000,000 บาท ค่าเช่าที่ดิน จำนวน 29,990,000 บาท ค่าดอกเบี้ยเงินฝากธนาคารและพันธบัตรของรัฐบาล จำนวน 620,000,000 บาท เงินปันผลจากโรงพิมพ์อาสาสมัครศึกษาดินแดน จำนวน 10,000 บาท

(4) รายได้จากการสาธารณูปโภค การพาณิชย์และกิจกรรมอื่น จำนวน 50,000,000 บาท คิดเป็นร้อยละ 0.06 ของประมาณการรายรับของกรุงเทพมหานคร ประกอบด้วย รายได้จากสถานธนาบาล จำนวน 45,000,000 บาท รายได้จากสำนักงานตลาดกรุงเทพมหานคร 5,000,000 บาท

(5) รายได้เบ็ดเตล็ด จำนวน 1,100,000,000 บาท คิดเป็นร้อยละ 1.39 ของประมาณการรายรับของกรุงเทพมหานคร ประกอบด้วย เงินเหลือจ่ายปีเก่าส่งคืน จำนวน 150,000,000 บาท ค่าขายแบบประกวราคา จำนวน 10,000,000 บาท ชดใช้ค่าเสียหาย จำนวน 20,000,000 บาท ค่าจำหน่ายทรัพย์สิน/วัสดุข่ารุง จำนวน 50,000,000 บาท ค่าปรับเกินสัญญา จำนวน 70,000,000 บาท ค่าเบ็ดเตล็ดอื่น ๆ จำนวน 800,000,000 บาท

ข. ประมาณการรายรับของการพาณิชย์กรุงเทพมหานคร รวม 1,028,625,390 บาท จำแนกเป็น

1. รายได้ประจำ	856,571,990	บาท
2. รายได้พิเศษ	172,053,400	บาท

1. ประมาณการรายได้ประจำ จำนวน 856,571,990 บาท คิดเป็นร้อยละ 83.27 ของประมาณการรายรับของการพาณิชย์กรุงเทพมหานคร เมื่อเปรียบเทียบกับปีงบประมาณ พ.ศ. 2565 ซึ่งมีจำนวน 871,801,990 บาท ลดลงจำนวน 15,230,000 บาท คิดเป็นร้อยละ 1.75

2. ประมาณการรายได้พิเศษ จำนวน 172,053,400 บาท คิดเป็นร้อยละ 16.73 ของประมาณการรายรับของการพาณิชย์กรุงเทพมหานคร เมื่อเปรียบเทียบกับปีงบประมาณ พ.ศ. 2565 ซึ่งมีจำนวน 230,483,100 บาท ลดลงจำนวน 58,429,700 บาท คิดเป็นร้อยละ 25.35

สำหรับประมาณการรายรับของการพาณิชย์กรุงเทพมหานคร จำนวน 1,028,625,390 บาท จำแนกตามประเภทการพาณิชย์ ได้ดังนี้

1. สำนักงานสถานธนาบาลกรุงเทพมหานคร	464,036,000	บาท
จำแนกเป็น		
ก. รายได้ประจำ	350,125,000	บาท
ข. รายได้พิเศษ	113,911,000	บาท
2. สำนักงานตลาดกรุงเทพมหานคร	558,180,190	บาท
จำแนกเป็น		
ก. รายได้ประจำ	500,037,790	บาท
ข. รายได้พิเศษ	58,142,400	บาท
3. สำนักงานพัฒนาที่อยู่อาศัย	6,409,200	บาท
จำแนกเป็น		
ก. รายได้ประจำ	6,409,200	บาท

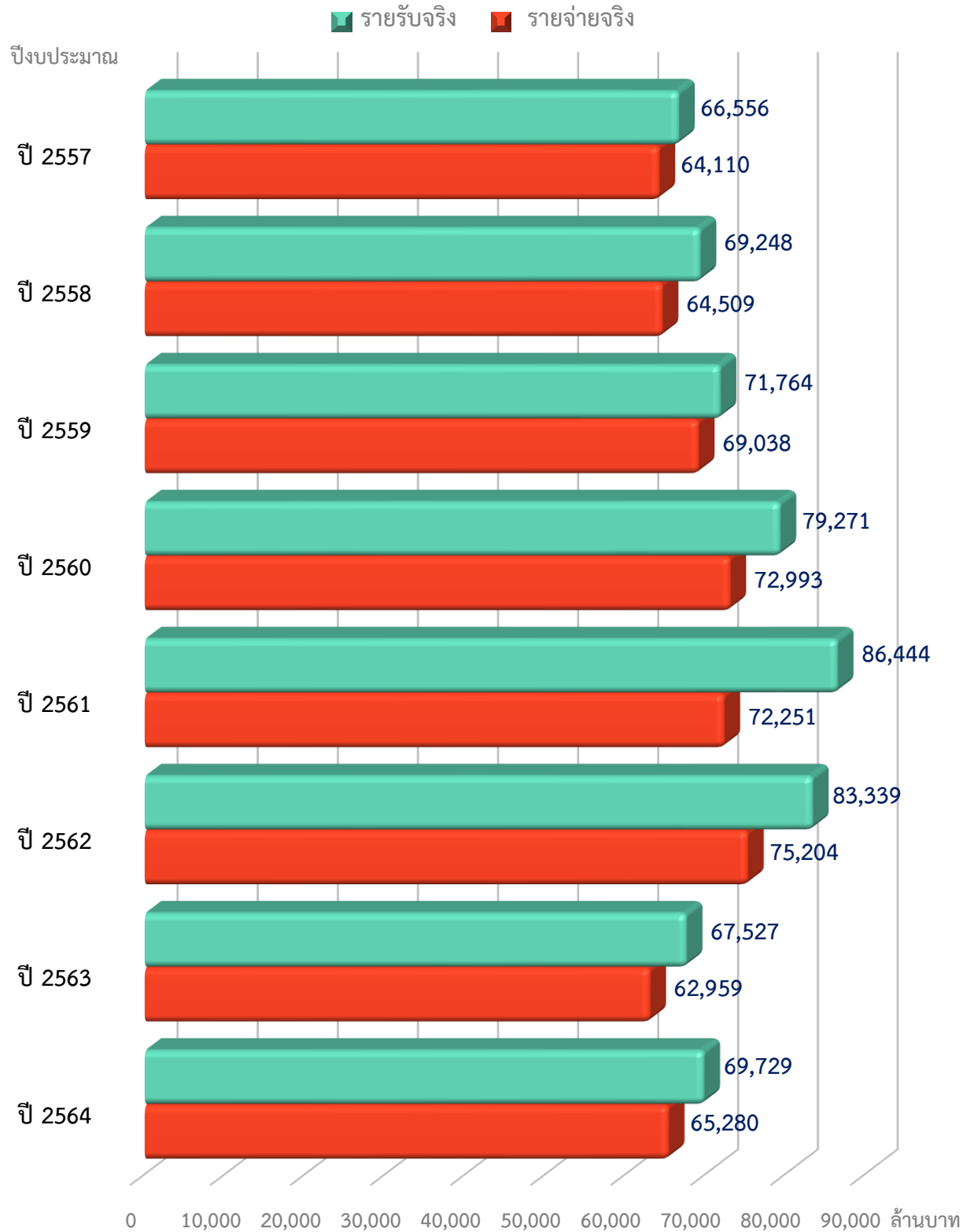
ตารางที่ 2 - 1
เปรียบเทียบรายรับจริง - รายจ่ายจริง
ประจำปีงบประมาณ พ.ศ. 2557 - 2564

หน่วย : บาท

ปีงบประมาณ	รายรับจริง	รายจ่ายจริง	การเกินดุล	
			จำนวน	ร้อยละของรายรับจริง
2557	66,555,841,052	64,109,830,987	2,446,010,065	3.68
2558	69,247,556,155	64,508,902,218	4,738,653,937	6.84
2559	71,763,569,163	69,037,966,658	2,725,602,505	3.80
2560	79,270,578,182	72,992,813,905	6,277,764,277	7.92
2561	86,444,156,711	72,251,080,129	14,193,076,582	16.42
2562	83,338,637,909	75,203,731,446	8,134,906,463	9.76
2563	67,527,122,066	62,959,193,961	4,567,928,105	6.76
2564	69,728,566,287	65,279,564,719	4,449,001,568	6.38

- หมายเหตุ 1. ข้อมูลนี้ไม่รวมรายได้พิเศษและรายจ่ายพิเศษ
2. รายจ่ายจริงรวมเงินกันไว้เบิกเหลือปีด้วย
3. แหล่งที่มาของข้อมูลจากกองบัญชี กองรายได้ สำนักการคลัง

แผนภูมิที่ 2 - 1
 เปรียบเทียบรายรับจริง - รายจ่ายจริง
 ประจำปีงบประมาณ พ.ศ. 2557 - 2564



ตารางที่ 2 - 2

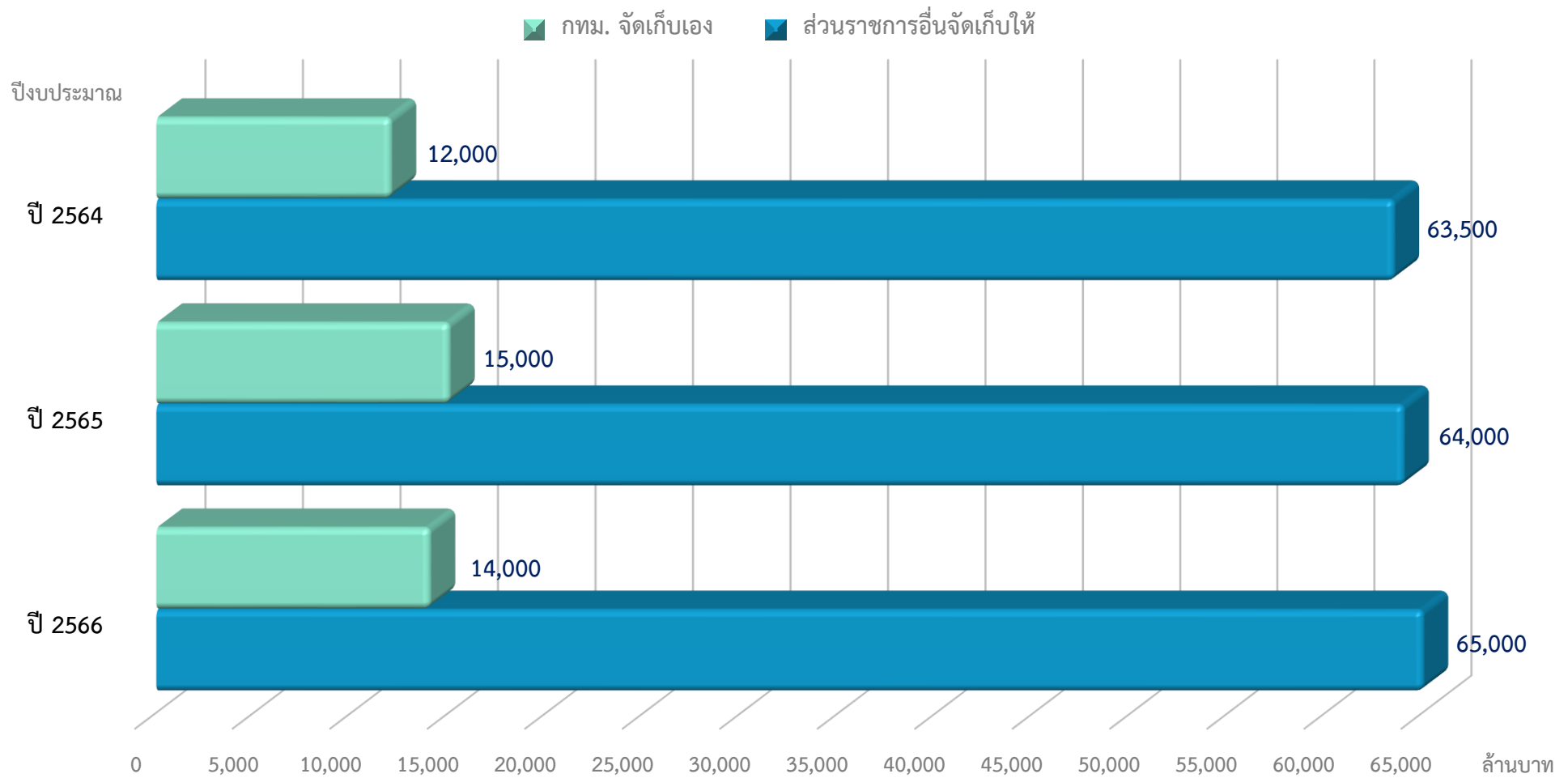
เปรียบเทียบประมาณการรายรับระหว่างกรุงเทพมหานครจัดเก็บเองกับส่วนราชการอื่นจัดเก็บให้
ประจำปีงบประมาณ พ.ศ. 2564 - 2566

หน่วย : ล้านบาท

ประเภทของรายรับ	ปีงบประมาณ 2564			ปีงบประมาณ 2565			ปีงบประมาณ 2566		
	กทม. จัดเก็บเอง	ส่วนราชการอื่น จัดเก็บให้	รวม	กทม. จัดเก็บเอง	ส่วนราชการอื่น จัดเก็บให้	รวม	กทม. จัดเก็บเอง	ส่วนราชการอื่น จัดเก็บให้	รวม
รายได้ประจำ									
1. ภาษีอากร	7,000	63,500	70,500	10,000	64,000	74,000	9,600	65,000	74,600
2. ค่าธรรมเนียม ค่าใบอนุญาต ค่าปรับ และค่าบริการ	2,650	-	2,650	2,550	-	2,550	2,450	-	2,450
3. รายได้จากทรัพย์สิน	1,100	-	1,100	1,100	-	1,100	800	-	800
4. รายได้จากการสาธารณูปโภค การพาณิชย์ และกิจกรรมอื่น	50	-	50	50	-	50	50	-	50
5. รายได้เบ็ดเตล็ด	1,200	-	1,200	1,300	-	1,300	1,100	-	1,100
รวม	12,000	63,500	75,500	15,000	64,000	79,000	14,000	65,000	79,000

แผนภูมิที่ 2 - 2

เปรียบเทียบประมาณการรายรับระหว่างกรุงเทพมหานครจัดเก็บเองกับส่วนราชการอื่นจัดเก็บให้
ประจำปีงบประมาณ พ.ศ. 2564 - 2566



ตารางที่ 2 - 3

เปรียบเทียบประมาณการรายรับ ประจำปีงบประมาณ พ.ศ. 2562 – 2566

จำแนกตามประเภทรายรับ

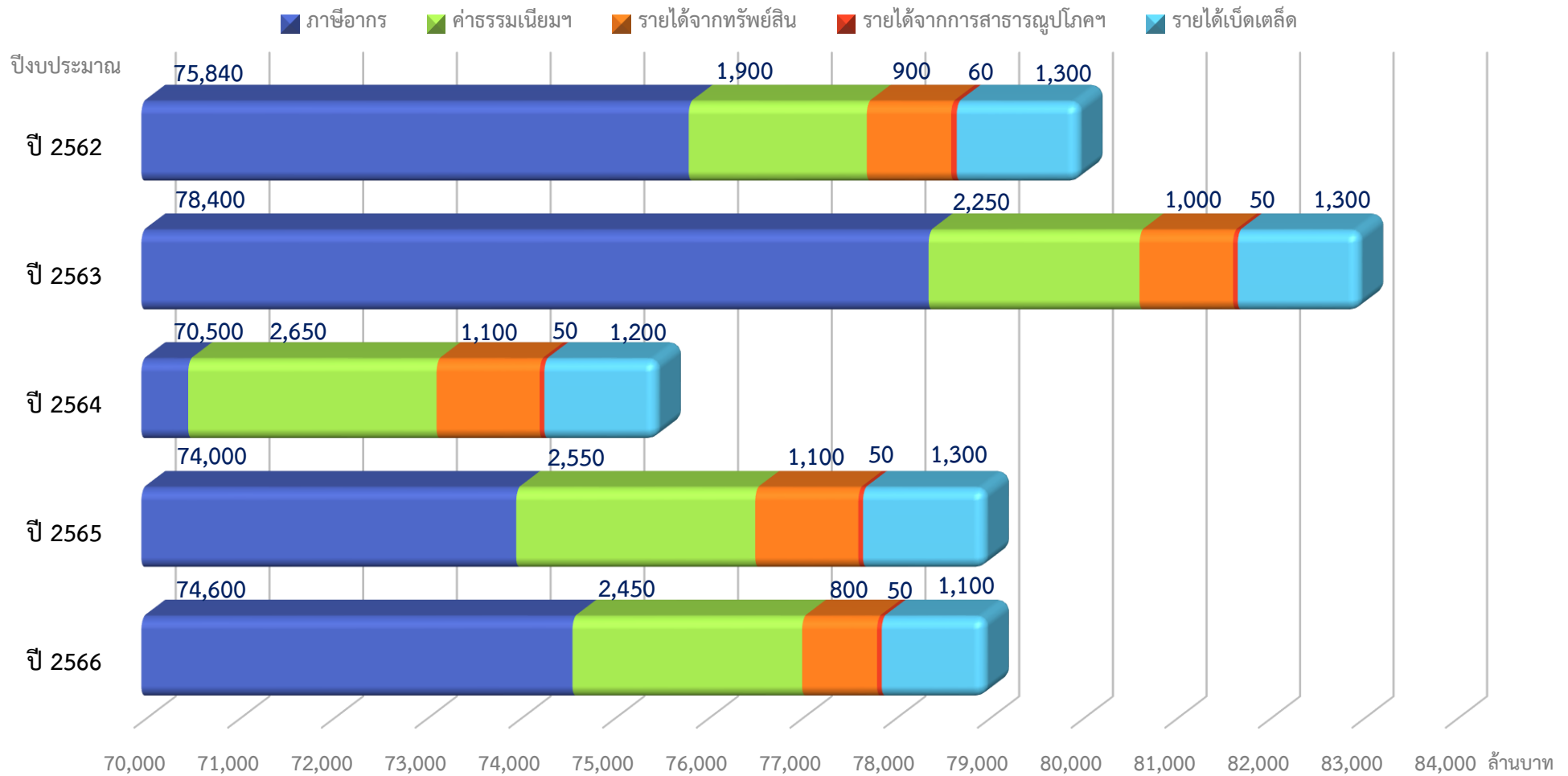
หน่วย : ล้านบาท

รายการ	ปี 2562	ปี 2563	ปี 2564	ปี 2565	ปี 2566
รายได้ประจำ					
1. ภาษีอากร	75,840.00	78,400.00	70,500.00	74,000.00	74,600.00
2. ค่าธรรมเนียม ค่าใบอนุญาต ค่าปรับ และค่าบริการ	1,900.00	2,250.00	2,650.00	2,550.00	2,450.00
3. รายได้จากทรัพย์สิน	900.00	1,000.00	1,100.00	1,100.00	800.00
4. รายได้จากการสาธารณูปโภคการพาณิชย์ และกิจกรรมอื่น	60.00	50.00	50.00	50.00	50.00
5. รายได้เบ็ดเตล็ด	1,300.00	1,300.00	1,200.00	1,300.00	1,100.00
รวมรายได้ประจำ	80,000.00	83,000.00	75,500.00	79,000.00	79,000.00
รายได้พิเศษ					
1. เงินสะสมจ่ายขาด	-	140.60	3,088.32	7,441.81	-
รวมรายได้พิเศษ	-	140.60	3,088.32	7,441.81	-
รวมรายรับทั้งสิ้น	80,000.00	83,140.60	78,588.32	86,441.81	79,000.00

แผนภูมิที่ 2 - 3

เปรียบเทียบประมาณการรายรับ ประจำปีงบประมาณ พ.ศ. 2562 - 2566

จำแนกตามประเภทรายรับ



ตารางที่ 2 - 4

เปรียบเทียบประมาณการรายรับ ประจำปีงบประมาณ พ.ศ. 2565 - 2566

หน่วย : บาท

ประเภทรายรับ	ปีงบประมาณ 2565		ปีงบประมาณ 2566		ปีงบประมาณ 2566 + เพิ่ม - ลด จากปีงบประมาณ 2565	
	จำนวน	ร้อยละ	จำนวน	ร้อยละ	จำนวน	ร้อยละ
กรุงเทพมหานคร						
ก. รายได้ประจำ						
1. ภาษีอากร						
กรุงเทพมหานครจัดเก็บเอง						
1.1 ภาษีที่ดินและสิ่งปลูกสร้าง	7,500,000,000	9.50	7,710,000,000	9.76	210,000,000	2.80
1.2 ภาษีบำรุงท้องที่	10,000,000	0.01	10,000,000	0.01	-	-
1.3 ภาษีโรงเรือนและที่ดิน	1,100,000,000	1.39	500,000,000	0.63	600,000,000	54.55
1.4 ภาษีป้าย	1,140,000,000	1.44	1,140,000,000	1.44	-	-
1.5 อากรการฆ่าสัตว์	1,000,000	0.00	1,000,000	0.00	-	-
1.6 ภาษีบำรุงกรุงเทพมหานครสำหรับน้ำมันฯ	225,000,000	0.29	220,000,000	0.28	5,000,000	2.22
1.7 ภาษีการพนัน	24,000,000	0.03	19,000,000	0.02	5,000,000	20.83
รวมภาษีอากรที่กรุงเทพมหานครจัดเก็บเอง	10,000,000,000	12.66	9,600,000,000	12.14	400,000,000	4.00
รายได้ส่วนราชการอื่นจัดเก็บให้						
1.8 ภาษีมูลค่าเพิ่ม	28,200,000,000	35.70	28,800,000,000	36.46	600,000,000	2.13
1.9 ภาษีและค่าธรรมเนียมรถยนต์	13,700,000,000	17.34	14,000,000,000	17.72	300,000,000	2.19
1.10 ภาษีสรรพสามิต	4,800,000,000	6.08	4,900,000,000	6.20	100,000,000	2.08
1.11 ค่าธรรมเนียมการจดทะเบียนสิทธิ และนิติกรรมเกี่ยวกับอสังหาริมทรัพย์	13,300,000,000	16.83	13,300,000,000	16.84	-	-
1.12 ภาษีธุรกิจเฉพาะ	3,850,000,000	4.87	3,850,000,000	4.87	-	-
1.13 ค่าธรรมเนียมใบอนุญาตขายสุรา	4,800,000	0.01	4,800,000	0.01	-	-
1.14 ค่าธรรมเนียมใบอนุญาตเล่นการพนัน	200,000	0.00	200,000	0.00	-	-
1.15 ค่าปรับผู้ละเมิดกฎหมาย	145,000,000	0.18	145,000,000	0.18	-	-
รวมรายได้ที่ส่วนราชการอื่นจัดเก็บให้	64,000,000,000	81.01	65,000,000,000	82.28	1,000,000,000	1.56
รวมภาษีอากร	74,000,000,000	93.67	74,600,000,000	94.42	600,000,000	0.81
2. ค่าธรรมเนียม ค่าใบอนุญาต ค่าปรับ และค่าบริการ						
2.1 ค่าธรรมเนียม						
2.1.1 ค่าธรรมเนียมเก็บขมูลฝอย	800,000,000	1.01	800,000,000	1.01	-	-
2.1.2 ค่าธรรมเนียมขนถ่ายสิ่งปฏิกูล	42,700,000	0.05	42,700,000	0.05	-	-
2.1.3 ค่าธรรมเนียมตามกฎหมายควบคุมอาคาร	45,000,000	0.06	42,000,000	0.05	3,000,000	6.67
2.1.4 ค่าธรรมเนียมการจดทะเบียนยานยนต์	60,000,000	0.08	60,000,000	0.08	-	-
2.1.5 ค่าธรรมเนียมใบอนุญาตติดตั้งป้ายโฆษณา	10,000	0.00	10,000	0.00	-	-
2.1.6 ค่าธรรมเนียมบัตรประจำตัวประชาชน	77,000,000	0.10	77,000,000	0.10	-	-
2.1.7 ค่าธรรมเนียมการจดทะเบียนพาณิชย์	900,000	0.00	900,000	0.00	-	-
2.1.8 ค่าธรรมเนียมขนถ่ายสิ่งปฏิกูล	13,000,000	0.02	13,000,000	0.02	-	-
ประเภทไขมัน						

หน่วย : บาท

ประเภทรายรับ	ปีงบประมาณ 2565		ปีงบประมาณ 2566		ปีงบประมาณ 2566 + เพิ่ม - ลด จากปีงบประมาณ 2565	
	จำนวน	ร้อยละ	จำนวน	ร้อยละ	จำนวน	ร้อยละ
2.1.9 ค่าธรรมเนียมใบอนุญาตประกอบกิจการหอพัก	310,000	0.00	310,000	0.00	-	-
2.1.10 ค่าธรรมเนียมใบอนุญาตผู้จัดการหอพัก	80,000	0.00	80,000	0.00	-	-
2.1.11 ค่าธรรมเนียมกำจัดสิ่งปฏิกูล	42,700,000	0.05	42,700,000	0.05	-	-
2.1.12 ค่าธรรมเนียมกำจัดสิ่งปฏิกูลประเภทไขมัน	13,000,000	0.02	13,000,000	0.02	-	-
2.1.13 ค่าธรรมเนียมกำจัดมูลฝอยทั่วไป	800,000,000	1.01	800,000,000	1.01	-	-
2.1.14 ค่าธรรมเนียมกำจัดมูลฝอยติดเชื้อ	115,000,000	0.15	115,000,000	0.15	-	-
2.1.15 ค่าธรรมเนียมเก็บขนมูลฝอยติดเชื้อ	84,000,000	0.10	93,000,000	0.12	9,000,000	10.71
2.1.16 ค่าธรรมเนียมรายปีและเงินเพิ่มฯ สำหรับโรงงานจำพวกที่ 2	300,000	0.00	300,000	0.00	-	-
2.1.15 ค่าธรรมเนียมบำบัดน้ำเสีย	120,000,000	0.15	-	-	120,000,000	100.00
รวมค่าธรรมเนียม	2,214,000,000	2.80	2,100,000,000	2.66	- 114,000,000	- 5.15
2.2 ค่าใบอนุญาต						
2.2.1 ดำเนินกิจการที่เป็นอันตราย ต่อสุขภาพในลักษณะที่เป็นการค้า	133,000,000	0.17	138,000,000	0.17	5,000,000	3.76
2.2.2 จัดตั้งสถานที่จำหน่ายอาหาร และสถานที่เสวยอาหาร	20,000,000	0.03	22,000,000	0.03	2,000,000	10.00
2.2.3 การโฆษณา	200,000	0.00	200,000	0.00	-	-
2.2.4 ตลาดเอ็กซน	2,200,000	0.00	3,000,000	0.00	800,000	36.36
2.2.5 สุสานและฌาปนสถาน	300,000	0.00	300,000	0.00	-	-
2.2.6 จำหน่ายสินค้าในที่หรือทางสาธารณะ	1,300,000	0.00	1,500,000	0.00	200,000	15.38
2.2.7 ออกหนังสือรับรองการแจ้งการจัดตั้ง สถานที่จำหน่ายอาหารและเสวยอาหาร	13,000,000	0.02	15,000,000	0.02	2,000,000	15.38
รวมค่าใบอนุญาต	170,000,000	0.22	180,000,000	0.22	10,000,000	5.88
2.3 ค่าปรับ						
2.3.1 ค่าปรับผู้ละเมิดกฎหมาย	110,000,000	0.14	110,000,000	0.14	-	-
รวมค่าปรับ	110,000,000	0.14	110,000,000	0.14	-	-
2.4 ค่าบริการ						
2.4.1 การคัดสำเนา หรือถ่ายเอกสาร	15,000,000	0.02	15,000,000	0.02	-	-
2.4.2 การพิมพ์หมอกำจัดยูง	500,000	0.00	500,000	0.00	-	-
2.4.3 การบริการเลี้ยงเด็กกลางวัน	1,000,000	0.00	1,000,000	0.00	-	-
2.4.4 การทำการต่าง ๆ ในที่สาธารณะ	4,000,000	0.01	5,000,000	0.01	1,000,000	25.00
2.4.5 การขอใช้สถานที่	4,000,000	0.01	4,000,000	0.01	-	-
2.4.6 การยืมใช้พัสดุ	80,000	0.00	80,000	0.00	-	-
2.4.7 การทำความสะอาด	6,700,000	0.01	7,700,000	0.01	1,000,000	14.93
2.4.8 การทดสอบคุณภาพวัสดุก่อสร้าง	13,000,000	0.01	14,000,000	0.02	1,000,000	7.69
2.4.9 การตรวจวิเคราะห์น้ำ	10,000	0.00	10,000	0.00	-	-
2.4.10 การบริการตัดและขุดต้นไม้	11,500,000	0.01	12,500,000	0.02	1,000,000	8.70

หน่วย : บาท

ประเภทรายรับ	ปีงบประมาณ 2565		ปีงบประมาณ 2566		ปีงบประมาณ 2566 + เพิ่ม - ลด จากปีงบประมาณ 2565	
	จำนวน	ร้อยละ	จำนวน	ร้อยละ	จำนวน	ร้อยละ
2.4.11 การบริการเกี่ยวกับเศษวัสดุก่อสร้าง	150,000	0.00	150,000	0.00	-	-
2.4.12 การพิมพ์ รั้วถ่ายแบบ หรือแผนที่	60,000	0.00	60,000	0.00	-	-
รวมค่าบริการ	56,000,000	0.07	60,000,000	0.09	4,000,000	7.14
รวมค่าธรรมเนียม ค่าใบอนุญาต ค่าปรับ และ ค่าบริการ	2,550,000,000	3.23	2,450,000,000	3.11	- 100,000,000	- 3.92
3. รายได้จากทรัพย์สิน						
3.1 ค่าเช่าอาคารสถานที่	177,000,000	0.22	150,000,000	0.19	- 27,000,000	- 15.25
3.2 ค่าเช่าที่ดิน	22,965,000	0.03	29,990,000	0.04	7,025,000	30.59
3.3 ดอกเบี้ยเงินฝากธนาคาร และพันธบัตรของรัฐบาล	900,000,000	1.14	620,000,000	0.78	- 280,000,000	- 31.11
3.4 เงินปันผลจากโรงพิมพ์อาสารักษาดินแดน	35,000	0.00	10,000	0.00	- 25,000	- 71.43
รวมรายได้จากทรัพย์สิน	1,100,000,000	1.39	800,000,000	1.01	- 300,000,000	- 27.27
4. รายได้จากสาธารณูปโภค การพาณิชย์ และกิจการอื่นของกรุงเทพมหานคร						
4.1 สถานธนาอนุบาลกรุงเทพมหานคร	50,000,000	0.06	45,000,000	0.06	- 5,000,000	- 10.00
4.2 สำนักงานตลาดกรุงเทพมหานคร	-	-	5,000,000	0.01	5,000,000	100.00
รวมรายได้จากสาธารณูปโภค การพาณิชย์ และกิจการอื่นของกรุงเทพมหานคร	50,000,000	0.06	50,000,000	0.07	-	-
5. รายได้เบ็ดเตล็ด						
5.1 เงินเหลือจ่ายปีเก่าส่งคืน	220,000,000	0.28	150,000,000	0.19	- 70,000,000	- 31.82
5.2 ค่าขายแบบประกวดราคา	10,000,000	0.01	10,000,000	0.01	-	-
5.3 ขดใช้ค่าเสียหาย	20,000,000	0.03	20,000,000	0.03	-	-
5.4 ค่าจำหน่ายทรัพย์สิน/วัสดุชำรุด	40,000,000	0.05	50,000,000	0.06	10,000,000	25.00
5.5 ค่าปรับเกินสัญญา	50,000,000	0.06	70,000,000	0.09	20,000,000	40.00
5.6 ค่าเบ็ดเตล็ดอื่นๆ	960,000,000	1.22	800,000,000	1.01	- 160,000,000	- 16.67
รวมรายได้เบ็ดเตล็ด	1,300,000,000	1.65	1,100,000,000	1.39	- 200,000,000	- 15.38
รวมรายได้ประจำ	79,000,000,000	100.00	79,000,000,000	100.00	-	-
ข. รายได้พิเศษ						
เงินสะสมจ่ายขาด	7,441,809,088	100.00	-	-	- 7,441,809,088	- 100.00
รวมรายได้พิเศษ	7,441,809,088	100.00	-	-	- 7,441,809,088	- 100.00
รวมรายรับกรุงเทพมหานคร	86,441,809,088	100.00	79,000,000,000	100.00	- 7,441,809,088	- 8.61
การพาณิชย์						
1. สำนักงานสถานธนาอนุบาลกรุงเทพมหานคร						
ก. รายได้ประจำ						
1. รายได้จากทรัพย์สิน						
ค่าดอกเบี่ยเงินฝากธนาคาร	25,000,000	6.96	22,259,000	6.36	- 2,741,000	- 10.96
รวมรายได้จากทรัพย์สิน	25,000,000	6.96	22,259,000	6.36	- 2,741,000	- 10.96
2. รายได้จากการรับจ้มน้ำ						
2.1 ดอกเบี่ยการรับจ้มน้ำ						
คลองเตย	14,000,000	3.90	12,772,000	3.65	- 1,228,000	- 8.77

หน่วย : บาท

ประเภทรายรับ	ปีงบประมาณ 2565		ปีงบประมาณ 2566		ปีงบประมาณ 2566 + เพิ่ม - ลด จากปีงบประมาณ 2565	
	จำนวน	ร้อยละ	จำนวน	ร้อยละ	จำนวน	ร้อยละ
ประติพัทธ์	15,000,000	4.18	14,757,000	4.22	243,000	1.62
ดินแดง	14,500,000	4.04	14,158,000	4.04	342,000	2.36
สำราญราษฎร์	7,500,000	2.09	6,449,000	1.84	1,051,000	14.01
เทเวศร์	22,500,000	6.27	22,324,000	6.38	176,000	0.78
บางซื่อ	12,500,000	3.48	11,326,000	3.23	1,174,000	9.39
พระโขนง	14,500,000	4.04	14,538,000	4.15	38,000	0.26
วงเวียนเล็ก	6,000,000	1.67	5,875,000	1.68	125,000	2.08
บางกอกใหญ่	11,000,000	3.06	10,178,000	2.91	822,000	7.47
ลาดพร้าว	12,000,000	3.34	11,775,000	3.36	225,000	1.88
มีนบุรี	31,800,000	8.86	31,101,000	8.88	699,000	2.20
ตลาดพลู	11,500,000	3.20	12,140,000	3.47	640,000	5.57
ถนนเสือป่า	10,200,000	2.84	10,299,000	2.94	99,000	0.97
ราษฎร์บูรณะ	8,000,000	2.23	8,159,000	2.33	159,000	1.99
จอมทอง (ท่าพระ)	10,000,000	2.79	10,488,000	3.00	488,000	4.88
บางบอน	8,900,000	2.48	9,321,000	2.66	421,000	4.73
ดอนเมือง	13,500,000	3.76	13,793,000	3.94	293,000	2.17
หนองจอก	25,600,000	7.13	24,611,000	7.03	989,000	3.86
บางพลัด	8,500,000	2.37	8,426,000	2.41	74,000	0.87
อ่อนนุช	17,500,000	4.87	16,425,000	4.69	1,075,000	6.14
ทุ่งครุ	6,000,000	1.67	5,091,000	1.45	909,000	15.15
รวมดอกเบี้ยการรับจํานํา	281,000,000	78.27	274,006,000	78.26	6,994,000	2.49
2.2 กำไรจากการจำหน่ายทรัพย์สินหลุดจํานํา						
คลองเตย	2,700,000	0.75	2,374,000	0.68	326,000	12.07
ประติพัทธ์	2,800,000	0.78	2,481,000	0.71	319,000	11.39
ดินแดง	2,000,000	0.56	2,472,000	0.71	472,000	23.60
สำราญราษฎร์	1,500,000	0.42	1,301,000	0.37	199,000	13.27
เทเวศร์	5,000,000	1.39	4,678,000	1.34	322,000	6.44
บางซื่อ	2,000,000	0.56	1,832,000	0.52	168,000	8.40
พระโขนง	2,700,000	0.75	2,818,000	0.80	118,000	4.37
วงเวียนเล็ก	1,000,000	0.28	992,000	0.28	8,000	0.80
บางกอกใหญ่	2,200,000	0.61	1,467,000	0.42	733,000	33.32
ลาดพร้าว	2,000,000	0.56	1,906,000	0.54	94,000	4.70
มีนบุรี	7,500,000	2.09	8,191,000	2.34	691,000	9.21
ตลาดพลู	2,000,000	0.56	2,630,000	0.75	630,000	31.50
ถนนเสือป่า	2,000,000	0.56	2,399,000	0.69	399,000	19.95
ราษฎร์บูรณะ	1,500,000	0.42	1,939,000	0.55	439,000	29.27
จอมทอง (ท่าพระ)	2,200,000	0.61	1,974,000	0.56	226,000	10.27
บางบอน	1,800,000	0.50	1,436,000	0.41	364,000	20.22

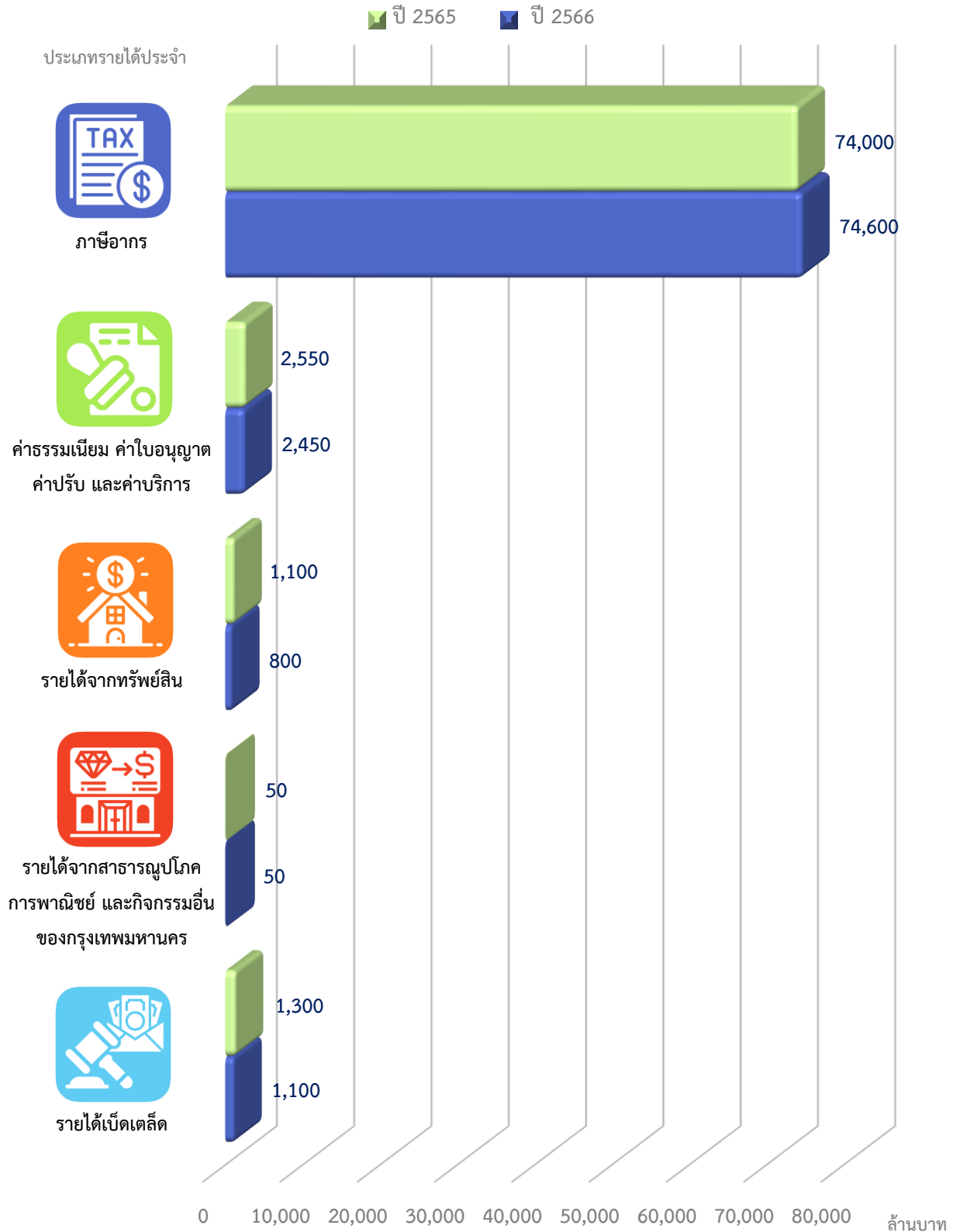
หน่วย : บาท

ประเภทรายรับ	ปีงบประมาณ 2565		ปีงบประมาณ 2566		ปีงบประมาณ 2566 + เพิ่ม - ลด จากปีงบประมาณ 2565	
	จำนวน	ร้อยละ	จำนวน	ร้อยละ	จำนวน	ร้อยละ
ดอนเมือง	2,000,000	0.56	2,255,000	0.64	255,000	12.75
หนองจอก	3,800,000	1.06	4,280,000	1.22	480,000	12.63
บางพลัด	1,600,000	0.45	2,014,000	0.58	414,000	25.88
อ่อนนุช	3,500,000	0.97	3,387,000	0.97	- 113,000	- 3.23
ทุ่งครุ	1,200,000	0.33	1,034,000	0.30	- 166,000	- 13.83
รวมกำไรจากการจำหน่ายทรัพย์สินหลุดจำนำ	53,000,000	14.77	53,860,000	15.38	860,000	1.62
รวมรายได้จากการรับจำนำ	334,000,000	93.04	327,866,000	93.64	- 6,134,000	- 1.84
3. รายได้เบ็ดเตล็ด	-	-	-	-	-	-
รวมรายได้เบ็ดเตล็ด	-	-	-	-	-	-
รวมรายได้ประจำ	359,000,000	100.00	350,125,000	100.00	- 8,875,000	- 2.47
ข. รายได้พิเศษ						
กำไรสะสม	101,600,000	100.00	113,911,000	100.00	12,311,000	12.12
รวมรายได้พิเศษ	101,600,000	100.00	113,911,000	100.00	12,311,000	12.12
รวมรายรับสำนักงานสถานธนาภูบาลกรุงเทพมหานคร	460,600,000	100.00	464,036,000	100.00	3,436,000	0.75
2. สำนักงานตลาดกรุงเทพมหานคร						
ก. รายได้ประจำ						
1. รายได้จากทรัพย์สิน	418,139,010	82.54	429,187,210	85.83	11,048,200	2.64
รวมรายได้จากทรัพย์สิน	418,139,010	82.54	429,187,210	85.83	11,048,200	2.64
2. รายได้เบ็ดเตล็ด	88,450,580	17.46	70,850,580	14.17	- 17,600,000	- 19.90
รวมรายได้เบ็ดเตล็ด	88,450,580	17.46	70,850,580	14.17	- 17,600,000	- 19.90
รวมรายได้ประจำ	506,589,590	100.00	500,037,790	100.00	- 6,551,800	- 1.29
ข. รายได้พิเศษ						
กำไรสะสม	128,883,100	100.00	58,142,400	100.00	- 70,740,700	- 54.89
รวมรายได้พิเศษ	128,883,100	100.00	58,142,400	100.00	- 70,740,700	- 54.89
รวมรายรับสำนักงานตลาดกรุงเทพมหานคร	635,472,690	100.00	558,180,190	100.00	- 77,292,500	- 12.16
3. สำนักงานพัฒนาที่อยู่อาศัยกรุงเทพมหานคร						
ก. รายได้ประจำ						
รายได้จากทรัพย์สิน	6,212,400	100.00	6,409,200	100.00	196,800	3.17
รวมรายได้จากทรัพย์สิน	6,212,400	100.00	6,409,200	100.00	196,800	3.17
รวมรายได้ประจำ	6,212,400	100.00	6,409,200	100.00	196,800	3.17
ข. รายได้พิเศษ						
กำไรสะสม	-	-	-	-	-	-
รวมรายได้พิเศษ	-	-	-	-	-	-
รวมรายรับสำนักงานพัฒนาที่อยู่อาศัย กรุงเทพมหานคร	6,212,400	100.00	6,409,200	100.00	196,800	3.17
รวมรายได้ประจำการพาณิชย์	871,801,990	79.09	856,571,990	83.27	- 15,230,000	- 1.75
รวมรายได้พิเศษการพาณิชย์	230,483,100	20.91	172,053,400	16.73	- 58,429,700	- 25.35
รวมรายรับการพาณิชย์ทั้งสิ้น	1,102,285,090	100.00	1,028,625,390	100.00	- 73,659,700	- 6.68
รวมรายรับกรุงเทพมหานครและการพาณิชย์	87,544,094,178	100.00	80,028,625,390	100.00	- 7,515,468,788	- 8.58

แผนภูมิที่ 2 - 4

เปรียบเทียบประมาณการรายรับ ประจำปีงบประมาณ พ.ศ. 2562 – 2566

จำแนกตามประเภทรายได้ประจำ



ตารางที่ 2 - 5

เปรียบเทียบรายรับจริงระหว่างกรุงเทพมหานครจัดเก็บเองกับส่วนราชการอื่นจัดเก็บให้

ประจำปีงบประมาณ พ.ศ. 2562 - 2564

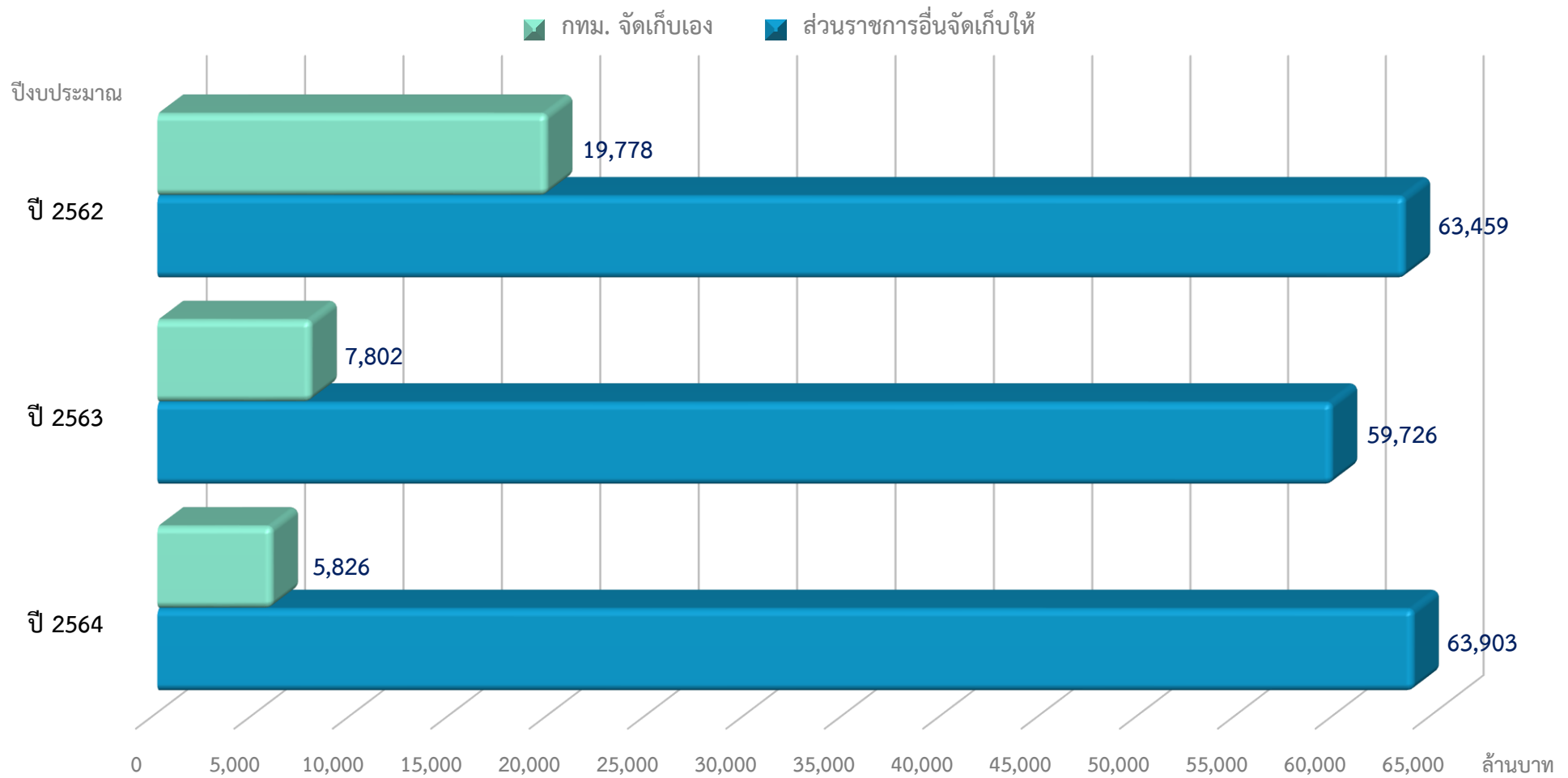
หน่วย : ล้านบาท

ประเภทของรายรับ	ปีงบประมาณ 2562			ปีงบประมาณ 2563			ปีงบประมาณ 2564		
	กทม. จัดเก็บเอง	ส่วนราชการอื่น จัดเก็บให้	รวม	กทม. จัดเก็บเอง	ส่วนราชการอื่น จัดเก็บให้	รวม	กทม. จัดเก็บเอง	ส่วนราชการอื่น จัดเก็บให้	รวม
รายได้ประจำ									
1. ภาษีอากร	16,405.10	63,459.10	79,864.20	3,996.79	59,725.58	63,722.37	3,598.08	63,902.78	67,500.86
2. ค่าธรรมเนียม ค่าใบอนุญาต ค่าปรับ และค่าบริการ	1,138.10	-	1,138.10	1,154.96	-	1,154.96	880.87	-	880.87
3. รายได้จากทรัพย์สิน	1,102.23	-	1,102.23	1,062.34	-	1,062.34	780.64	-	780.64
4. รายได้จากการสาธารณูปโภค การพาณิชย์ และกิจกรรมอื่น	41.81	-	41.81	49.41	-	49.41	56.83	-	56.83
5. รายได้เบ็ดเตล็ด	1,091.14	-	1,091.14	1,538.04	-	1,538.04	509.37	-	509.37
รวม	19,778.38	63,459.10	83,237.48	7,801.54	59,725.58	67,527.12	5,825.79	63,902.78	69,728.57

แผนภูมิที่ 2 - 5

เปรียบเทียบรายรับจริงระหว่างกรุงเทพมหานครจัดเก็บเองกับส่วนราชการอื่นจัดเก็บให้

ประจำปีงบประมาณ พ.ศ. 2562 - 2564



ตารางที่ 2 - 6

รายรับจริง ประจำปีงบประมาณ พ.ศ. 2564

และประมาณการรายรับ ประจำปีงบประมาณ พ.ศ. 2565 - 2566

หน่วย : บาท

ประเภทรายรับ	รายรับจริง	ประมาณการ	ประมาณการ
	ปีงบประมาณ 2564	ปีงบประมาณ 2565	ปีงบประมาณ 2566
กรุงเทพมหานคร			
ก. รายได้ประจำ			
1. ภาษีอากร			
<u>กรุงเทพมหานครจัดเก็บเอง</u>			
1.1 ภาษีที่ดินและสิ่งปลูกสร้าง	1,802,422,225.06	7,500,000,000	7,710,000,000
1.2 ภาษีบำรุงท้องที่	18,327,559.14	10,000,000	10,000,000
1.3 ภาษีโรงเรือนและที่ดิน	553,436,060.29	1,100,000,000	500,000,000
1.4 ภาษีป้าย	1,049,925,625.24	1,140,000,000	1,140,000,000
1.5 อากรการฆ่าสัตว์	712,427.00	1,000,000	1,000,000
1.6 ภาษีบำรุงกรุงเทพมหานครสำหรับน้ำมันฯ	173,256,058.47	225,000,000	220,000,000
1.7 ภาษีการพนัน	-	24,000,000	19,000,000
รวมภาษีอากรที่กรุงเทพมหานครจัดเก็บเอง	3,598,079,955.20	10,000,000,000	9,600,000,000
<u>รายได้ส่วนราชการอื่นจัดเก็บให้</u>			
1.8 ภาษีมูลค่าเพิ่ม	28,638,160,105.93	28,200,000,000	28,800,000,000
1.9 ภาษีและค่าธรรมเนียมรถยนต์	18,206,970,848.47	13,700,000,000	14,000,000,000
1.10 ภาษีสุราและสรรพสามิต	4,520,427,835.25	4,800,000,000	4,900,000,000
1.11 ค่าธรรมเนียมการจดทะเบียนสิทธิ และนิติกรรมเกี่ยวกับอสังหาริมทรัพย์	9,265,090,427.00	13,300,000,000	13,300,000,000
1.12 ภาษีธุรกิจเฉพาะ	3,200,338,118.15	3,850,000,000	3,850,000,000
1.13 ค่าธรรมเนียมใบอนุญาตขายสุรา	3,157,281.58	4,800,000	4,800,000
1.14 ค่าธรรมเนียมใบอนุญาตเล่นการพนัน	20,160.00	200,000	200,000
1.15 ค่าปรับผู้ละเมิดกฎหมายจราจร	68,611,656.53	145,000,000	145,000,000
รวมรายได้ที่ส่วนราชการอื่นจัดเก็บให้	63,902,776,432.91	64,000,000,000	65,000,000,000
รวมภาษีอากร	67,500,856,388.11	74,000,000,000	74,600,000,000
2. ค่าธรรมเนียม ค่าใบอนุญาต ค่าปรับ และค่าบริการ			
2.1 ค่าธรรมเนียม			
2.1.1 ค่าธรรมเนียมเก็บขนมูลฝอย	512,320,096.54	800,000,000	800,000,000
2.1.2 ค่าธรรมเนียมขนถ่ายสิ่งปฏิกูล	32,209,856.00	42,700,000	42,700,000
2.1.3 ค่าธรรมเนียมตามกฎหมายควบคุมอาคาร	31,990,771.43	45,000,000	42,000,000
2.1.4 ค่าธรรมเนียมการจอดยานยนต์	39,911,238.50	60,000,000	60,000,000

ประเภทรายรับ	รายรับจริง	ประมาณการ	ประมาณการ
	ปีงบประมาณ 2564	ปีงบประมาณ 2565	ปีงบประมาณ 2566
2.1.5 ค่าธรรมเนียมใบอนุญาตติดตั้งป้ายโฆษณา	1,800.00	10,000	10,000
2.1.6 ค่าธรรมเนียมบัตรประจำตัวประชาชน	21,473,351.00	77,000,000	77,000,000
2.1.7 ค่าธรรมเนียมการจดทะเบียนพาณิชย์	783,809.00	900,000	900,000
2.1.8 ค่าธรรมเนียมขนถ่ายสิ่งปฏิกูลประเภทไขมัน	9,972,850.00	13,000,000	13,000,000
2.1.9 ค่าธรรมเนียมใบอนุญาตประกอบ กิจการหอพัก	201,750.00	310,000	310,000
2.1.10 ค่าธรรมเนียมใบอนุญาตผู้จัดการหอพัก	28,383.50	80,000	80,000
2.1.11 ค่าธรรมเนียมกำจัดสิ่งปฏิกูล	-	42,700,000	42,700,000
2.1.12 ค่าธรรมเนียมกำจัดสิ่งปฏิกูลประเภทไขมัน	-	13,000,000	13,000,000
2.1.13 ค่าธรรมเนียมกำจัดมูลฝอยทั่วไป	-	800,000,000	800,000,000
2.1.14 ค่าธรรมเนียมกำจัดมูลฝอยติดเชื้อ	-	115,000,000	115,000,000
2.1.15 ค่าธรรมเนียมเก็บขนมูลฝอยติดเชื้อ	98,275,000.00	84,000,000	93,000,000
2.1.16 ค่าธรรมเนียมรายปีและเงินเพิ่มฯ สำหรับโรงงานจำพวกที่ 2	146,920.75	300,000	300,000
2.1.17 ค่าธรรมเนียมบำบัดน้ำเสีย	-	120,000,000	-
รวมค่าธรรมเนียม	747,315,826.72	2,214,000,000	2,100,000,000
2.2 ค่าใบอนุญาต			
2.2.1 ค่าเงินกิจการที่เป็นอันตรายต่อสุขภาพ ในลักษณะที่เป็นการค้า	17,184,906.05	133,000,000	138,000,000
2.2.2 จัดตั้งสถานที่จำหน่ายอาหาร และสถานที่เสิร์ฟอาหาร	2,697,745.00	20,000,000	22,000,000
2.2.3 การโฆษณา	94,565.00	200,000	200,000
2.2.4 ตลาดเอกชน	320,800.00	2,200,000	3,000,000
2.2.5 สุสานและฌาปนสถาน	205,500.00	300,000	300,000
2.2.6 จำหน่ายสินค้าในที่หรือทางสาธารณะ	319,060.00	1,300,000	1,500,000
2.2.7 ออกหนังสือรับรองการแจ้งการจัดตั้ง สถานที่จำหน่ายอาหารและเสิร์ฟอาหาร	2,343,547.00	13,000,000	15,000,000
รวมค่าใบอนุญาต	23,166,123.05	170,000,000	180,000,000
2.3 ค่าปรับ			
2.3.1 ค่าปรับผู้ละเมิดกฎหมาย	79,463,913.50	110,000,000	110,000,000
รวมค่าปรับ	79,463,913.50	110,000,000	110,000,000
2.4 ค่าบริการ			
2.4.1 การคัดสำเนา หรือถ่ายเอกสาร	5,387,403.00	15,000,000	15,000,000

ประเภทรายรับ	รายรับจริง	ประมาณการ	ประมาณการ
	ปีงบประมาณ 2564	ปีงบประมาณ 2565	ปีงบประมาณ 2566
2.4.2 การพ่นหมอกกำจัดยุง	219,345.00	500,000	500,000
2.4.3 การบริการเลี้ยงเด็กกลางวัน	206,400.00	1,000,000	1,000,000
2.4.4 การทำการต่าง ๆ ในที่สาธารณะ	3,615,700.00	4,000,000	5,000,000
2.4.5 การขอใช้สถานที่	253,524.00	4,000,000	4,000,000
2.4.6 การยืมใช้พัสดุ	20,800.00	80,000	80,000
2.4.7 การทำความสะอาด	4,281,640.00	6,700,000	7,700,000
2.4.8 การทดสอบคุณภาพวัสดุก่อสร้าง	9,948,140.00	13,000,000	14,000,000
2.4.9 การตรวจวิเคราะห์น้ำ	-	10,000	10,000
2.4.10 การบริการตัดและขุดต้นไม้	6,843,440.00	11,500,000	12,500,000
2.4.11 การบริการเกี่ยวกับเศษวัสดุก่อสร้าง	109,287.00	150,000	150,000
2.4.12 การพิมพ์ รั้วถ่ายแบบ หรือแผนที่	35,282.50	60,000	60,000
รวมค่าบริการ	30,920,961.50	56,000,000	60,000,000
รวมค่าธรรมเนียม ค่าใบอนุญาต ค่าปรับ และค่าบริการ	880,866,824.77	2,550,000,000	2,450,000,000
3. รายได้จากทรัพย์สิน			
3.1 ค่าเช่าอาคารสถานที่	146,639,872.58	177,000,000	150,000,000
3.2 ค่าเช่าที่ดิน	33,802,002.78	22,965,000	29,990,000
3.3 ดอกเบี้ยเงินฝากธนาคาร และพันธบัตรของรัฐบาล	600,198,144.44	900,000,000	620,000,000
3.4 เงินปันผลจากโรงพิมพ์อาสารักษาดินแดน	-	35,000	10,000
รวมรายได้จากทรัพย์สิน	780,640,019.80	1,100,000,000	800,000,000
4. รายได้จากสาธารณูปโภค การพาณิชย์ และกิจกรรมอื่นของกรุงเทพมหานคร			
4.1 สถานธนาบาลกรุงเทพมหานคร	38,400,000.00	50,000,000	45,000,000
4.2 สำนักงานตลาดกรุงเทพมหานคร	18,434,911.00	-	5,000,000
รวมรายได้จากสาธารณูปโภค การพาณิชย์ และกิจกรรมอื่นของกรุงเทพมหานคร	56,834,911.00	50,000,000	50,000,000
5. รายได้เบ็ดเตล็ด			
5.1 เงินเหลือจ่ายปีเก่าส่งคืน	51,407,980.09	220,000,000	150,000,000
5.2 ค่าขายแบบประกวดราคา	5,493,550.00	10,000,000	10,000,000
5.3 ชดใช้ค่าเสียหาย	18,360,680.78	20,000,000	20,000,000
5.4 ค่าจำหน่ายทรัพย์สิน/วัสดุชำรุด	48,632,815.43	40,000,000	50,000,000
5.5 ค่าปรับเกินสัญญา	67,624,958.55	50,000,000	70,000,000
5.6 ค่าเบ็ดเตล็ดอื่นๆ	317,848,158.87	960,000,000	800,000,000
รวมรายได้เบ็ดเตล็ด	509,368,143.72	1,300,000,000	1,100,000,000

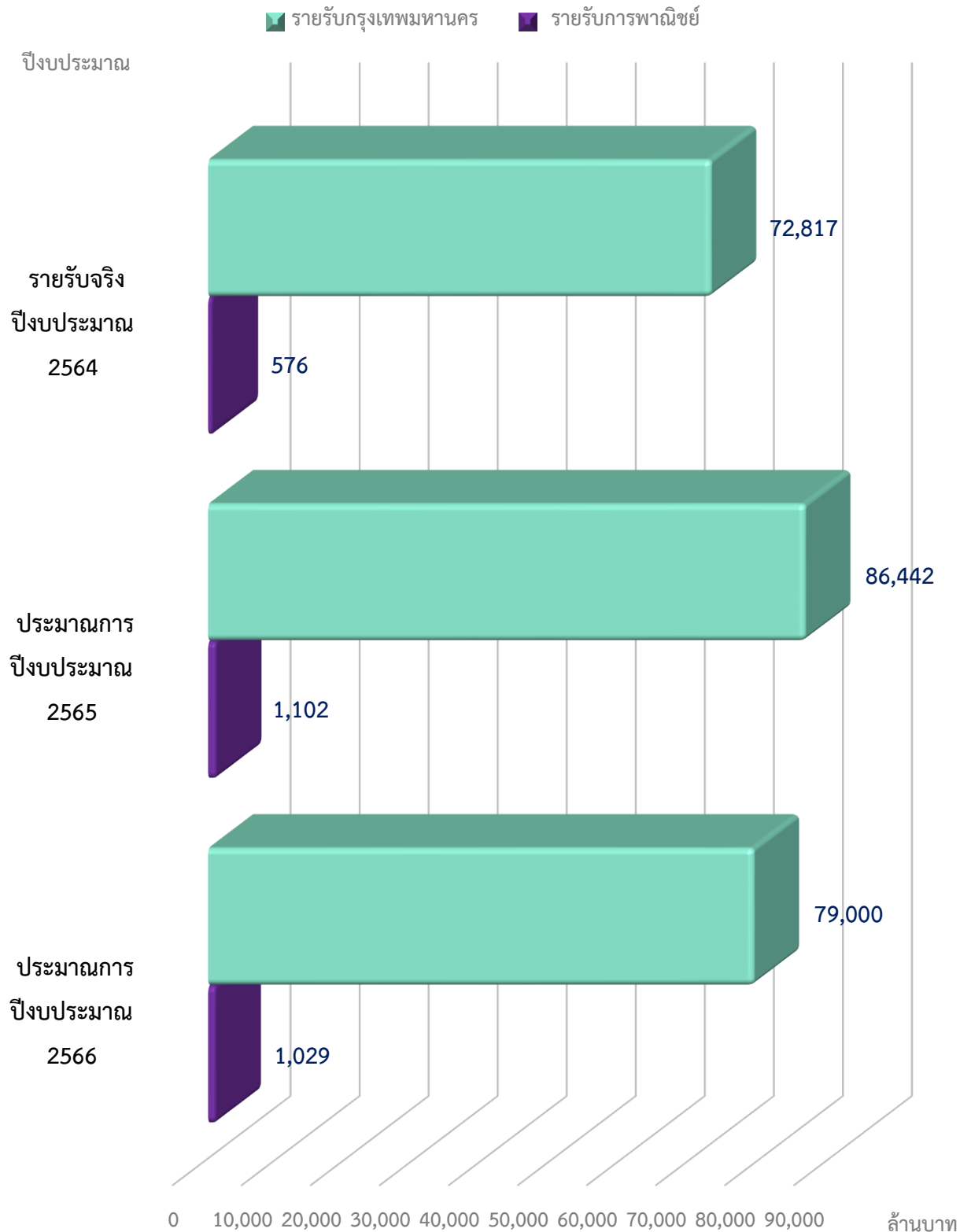
ประเภทรายรับ	รายรับจริง	ประมาณการ	ประมาณการ
	ปีงบประมาณ 2564	ปีงบประมาณ 2565	ปีงบประมาณ 2566
รวมรายได้ประจำ	69,728,566,287.40	79,000,000,000	79,000,000,000
ข. รายได้พิเศษ			
เงินสะสมจ่ายขาด	3,088,321,958.00	7,441,809,088	-
รวมรายได้พิเศษ	3,088,321,958.00	7,441,809,088	-
รวมรายรับกรุงเทพมหานคร	72,816,888,245.40	86,441,809,088	79,000,000,000
การพาณิชย์			
1. สำนักงานสถานธนาอนุบาลกรุงเทพมหานคร			
ก. รายได้ประจำ			
1. รายได้จากทรัพย์สิน			
ค่าดอกเบียเงินฝากธนาคาร	19,054,651.30	25,000,000	22,259,000
รวมรายได้จากทรัพย์สิน	19,054,651.30	25,000,000	22,259,000
2. รายได้จากการรับจํานำ			
2.1 ดอกเบียการรับจํานำ			
คลองเตย	10,367,797.50	14,000,000	12,772,000
ประดิพัทธ์	12,763,739.00	15,000,000	14,757,000
ดินแดง	12,231,083.75	14,500,000	14,158,000
สำราญราษฎร์	5,125,892.25	7,500,000	6,449,000
เทเวศร์	19,100,416.75	22,500,000	22,324,000
บางซื่อ	9,693,747.75	12,500,000	11,326,000
พระโขนง	13,080,503.25	14,500,000	14,538,000
วงเวียนเล็ก	4,659,305.75	6,000,000	5,875,000
บางกอกใหญ่	8,957,518.50	11,000,000	10,178,000
ลาดพร้าว	9,781,632.25	12,000,000	11,775,000
มีนบุรี	27,562,291.00	31,800,000	31,101,000
ตลาดพลู	10,240,824.00	11,500,000	12,140,000
ถนนเสือป่า	8,511,519.50	10,200,000	10,299,000
ราษฎร์บูรณะ	6,844,419.00	8,000,000	8,159,000
จอมทอง (ท่าพระ)	9,871,606.25	10,000,000	10,488,000
บางบอน	7,827,652.00	8,900,000	9,321,000
ดอนเมือง	11,292,392.50	13,500,000	13,793,000
หนองจอก	21,553,703.75	25,600,000	24,611,000
บางพลัด	6,890,812.25	8,500,000	8,426,000
อ่อนนุช	15,132,210.00	17,500,000	16,425,000

ประเภทรายรับ	รายรับจริง	ประมาณการ	ประมาณการ
	ปีงบประมาณ 2564	ปีงบประมาณ 2565	ปีงบประมาณ 2566
ทุ่งครุ	3,826,357.50	6,000,000	5,091,000
รวมดอกเบีย้การรับจํานำ	235,315,424.50	281,000,000	274,006,000
2.2 กำไรจากการจำหน่ายทรัพย์สินหลุดจํานำ			
คลองเตย	998,765.00	2,700,000	2,374,000
ประติพัทธ์	970,615.00	2,800,000	2,481,000
ดินแดง	1,687,195.00	2,000,000	2,472,000
สำราญราษฎร์	605,265.00	1,500,000	1,301,000
เทเวศร์	2,120,680.00	5,000,000	4,678,000
บางซื่อ	667,770.00	2,000,000	1,832,000
พระโขนง	1,427,095.00	2,700,000	2,818,000
วงเวียนเล็ก	364,540.00	1,000,000	992,000
บางกอกใหญ่	486,075.00	2,200,000	1,467,000
ลาดพร้าว	662,755.00	2,000,000	1,906,000
มีนบุรี	2,479,055.00	7,500,000	8,191,000
ตลาดพลู	1,145,620.00	2,000,000	2,630,000
ถนนเสือป่า	1,153,530.00	2,000,000	2,399,000
ราษฎร์บูรณะ	762,720.00	1,500,000	1,939,000
จอมทอง (ท่าพระ)	737,320.00	2,200,000	1,974,000
บางบอน	582,630.00	1,800,000	1,436,000
ดอนเมือง	801,105.00	2,000,000	2,255,000
หนองจอก	1,204,495.00	3,800,000	4,280,000
บางพลัด	1,015,230.00	1,600,000	2,014,000
อ่อนนุช	1,396,750.00	3,500,000	3,387,000
ทุ่งครุ	488,835.00	1,200,000	1,034,000
รวมกำไรจากการจำหน่ายทรัพย์สินหลุดจํานำ	21,758,045.00	53,000,000	53,860,000
รวมรายได้จากการรับจํานำ	257,073,469.50	334,000,000	327,866,000
3. รายได้เบ็ดเตล็ด	59,137.75	-	-
รวมรายได้เบ็ดเตล็ด	59,137.75	-	-
รวมรายได้ประจำ	276,187,258.55	359,000,000.00	350,125,000.00
ข. รายได้พิเศษ			
กำไรสะสม	38,400,000.00	101,600,000	113,911,000
รวมรายได้พิเศษ	38,400,000.00	101,600,000	113,911,000
รวมรายรับสำนักงานสถานธนานุบาลกรุงเทพมหานคร	314,587,258.55	460,600,000	464,036,000

ประเภทรายรับ	รายรับจริง	ประมาณการ	ประมาณการ
	ปีงบประมาณ 2564	ปีงบประมาณ 2565	ปีงบประมาณ 2566
2. สำนักงานตลาดกรุงเทพมหานคร			
ก. รายได้ประจำ			
1. รายได้จากทรัพย์สิน	224,357,992.66	418,139,010	429,187,210
รวมรายได้จากทรัพย์สิน	224,357,992.66	418,139,010	429,187,210
2. รายได้เบ็ดเตล็ด	31,240,219.85	88,450,580	70,850,580
รวมรายได้เบ็ดเตล็ด	31,240,219.85	88,450,580	70,850,580
รวมรายได้ประจำ	255,598,212.51	506,589,590	500,037,790
ข. รายได้พิเศษ			
กำไรสะสม	-	128,883,100	58,142,400
รวมรายได้พิเศษ	-	128,883,100	58,142,400
รวมรายรับสำนักงานตลาดกรุงเทพมหานคร	255,598,212.51	635,472,690	558,180,190
3. สำนักงานพัฒนาที่อยู่อาศัยกรุงเทพมหานคร			
ก. รายได้ประจำ			
รายได้จากทรัพย์สิน	6,001,574.00	6,212,400	6,409,200
รวมรายได้จากทรัพย์สิน	6,001,574.00	6,212,400	6,409,200
รวมรายได้ประจำ	6,001,574.00	6,212,400	6,409,200
ข. รายได้พิเศษ			
กำไรสะสม	-	-	-
รวมรายได้พิเศษ	-	-	-
รวมรายรับสำนักงานพัฒนาที่อยู่อาศัยกรุงเทพมหานคร	6,001,574.00	6,212,400	6,409,200
รวมรายได้ประจำการพาณิชย์	537,787,045.06	871,801,990	856,571,990
รวมรายได้พิเศษการพาณิชย์	38,400,000.00	230,483,100	172,053,400
รวมรายรับการพาณิชย์ทั้งสิ้น	576,187,045.06	1,102,285,090	1,028,625,390
รวมรายรับกรุงเทพมหานครและการพาณิชย์	73,393,075,290.46	87,544,094,178	80,028,625,390

แผนภูมิที่ 2 - 6

เปรียบเทียบรายรับจริง ประจำปีงบประมาณ พ.ศ. 2564
และประมาณการรายรับ ประจำปีงบประมาณ พ.ศ. 2565 – 2566



ตารางที่ 2 - 7

เปรียบเทียบประมาณการรายรับ และ รายรับจริง (เฉพาะรายได้ประจำ)

ปีงบประมาณ พ.ศ. 2558 - 2566

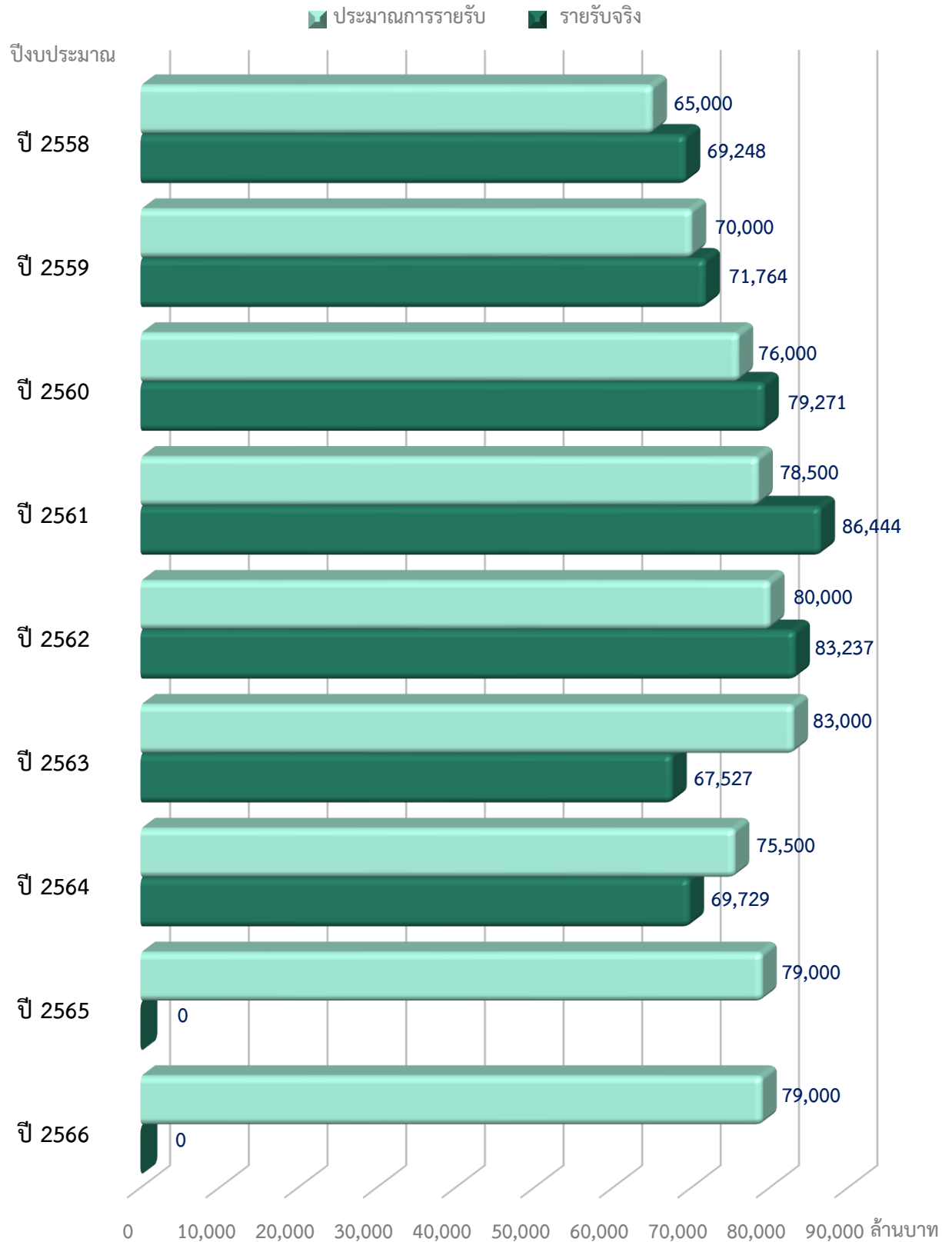
หน่วย : บาท

ปีงบประมาณ	ประมาณการรายรับ	รายรับจริง	รายรับจริง + สูงกว่า - ต่ำกว่า ประมาณการรายรับ
2558	65,000,000,000.00	69,247,556,154.78	+ 4,247,556,154.78
2559	70,000,000,000.00	71,763,569,162.63	+ 1,763,569,162.63
2560	76,000,000,000.00	79,270,578,181.84	+ 3,270,578,181.84
2561	78,500,000,000.00	86,444,156,711.36	+ 7,944,156,711.36
2562	80,000,000,000.00	83,237,481,490.20	+ 3,237,481,490.20
2563	83,000,000,000.00	67,527,122,066.00	- 15,472,877,934.00
2564	75,500,000,000.00	69,728,566,287.40	- 5,771,433,712.60
2565	79,000,000,000.00	-	- 79,000,000,000.00
2566	79,000,000,000.00	-	- 79,000,000,000.00

แผนภูมิที่ 2 - 7

เปรียบเทียบประมาณการรายรับ และ รายรับจริง (เฉพาะรายได้ประจำ)

ประจำปีงบประมาณ พ.ศ. 2558 - 2566



ภาค 3

งบประมาณรายจ่าย

1. งบประมาณรายจ่ายงบกลาง ให้ตั้งเป็นจำนวน 14,162,196,831 บาท จำแนกดังนี้

1)	เงินสำรองจ่ายทั่วไป กรณีฉุกเฉินหรือจำเป็น	500,000,000	บาท
2)	เงินสำรองจ่ายทั่วไป กรณีค่าใช้จ่ายต่างๆ เกี่ยวกับน้ำท่วม	100,000,000	บาท
3)	เงินสำรองจ่ายทั่วไป กรณีค่าใช้จ่ายเพื่อการพัฒนากรุงเทพมหานคร	550,000,000	บาท
4)	เงินช่วยเหลือ ข้าราชการ และ ลูกจ้าง	3,005,300,000	บาท
5)	เงินบำเหน็จ ลูกจ้าง	1,328,000,000	บาท
6)	ค่าติดตั้งไฟฟ้าสาธารณะ	100,000,000	บาท
7)	เงินสำรองสำหรับค่างาน ส่วนที่เพิ่มตามสัญญา แบบปรับราคาได้	10,000,000	บาท
8)	เงินสำรองสำหรับค่าใช้จ่ายเกี่ยวกับบุคลากร	50,000,000	บาท
9)	ค่าใช้จ่ายเกี่ยวกับภารกิจและ หรือนโยบายที่ได้รับมอบจากรัฐบาล	3,953,873,331	บาท
10)	เงินสำรองสำหรับภาระผูกพันที่ค้างจ่ายตามกฎหมาย	1,442,031,500	บาท
11)	เงินช่วยค่าครองชีพผู้ได้รับบำนาญของกรุงเทพมหานคร	220,000,000	บาท
12)	เงินสำรองสำหรับจ่ายเป็นเงินบำเหน็จบำนาญข้าราชการ กรุงเทพมหานคร	2,902,992,000	บาท

2. งบประมาณรายจ่ายจำแนกตามลักษณะภารกิจของหน่วยรับงบประมาณระดับสำนัก

การจำแนกงบประมาณรายจ่ายประจำปี พ.ศ. 2566 ตามลักษณะภารกิจของหน่วยรับงบประมาณระดับสำนัก เป็นการแสดงงบประมาณรายจ่ายตามวัตถุประสงค์ในการดำเนินกิจกรรมต่าง ๆ ของสำนัก โดยยึดหลักการจำแนกตามพระราชบัญญัติระเบียบบริหารราชการกรุงเทพมหานคร พ.ศ. 2528 และพระราชบัญญัติกำหนดแผนและขั้นตอนการกระจายอำนาจให้แก่องค์กรปกครองส่วนท้องถิ่น พ.ศ. 2542 ซึ่งสามารถจำแนกการดำเนินงานของหน่วยรับงบประมาณระดับสำนัก ตามวัตถุประสงค์ของภารกิจอย่างกว้าง ๆ ออกเป็น 8 ด้าน 30 แผนงาน สารระสำคัญการจัดสรรงบประมาณรายจ่ายประจำปีงบประมาณ พ.ศ. 2566 จำแนกตามลักษณะภารกิจของหน่วยรับงบประมาณระดับสำนักโดยสรุป ดังนี้

2.1 ด้านการบริหารจัดการและบริหารราชการกรุงเทพมหานคร จำนวน 14,788,125,785 บาท หรือร้อยละ 38.65 ของงบประมาณรายจ่ายทั้งสิ้น เพื่อเป็นค่าใช้จ่ายสำหรับการดำเนินงานเกี่ยวกับการกำหนดแนวนโยบาย การเงินการคลัง การบริหารงานบุคคล การพัฒนาระบบบริหารงาน การบริหารราชการ การบังคับใช้และระบบกฎหมาย การดำเนินการด้านนิติบัญญัติ เครือข่ายความร่วมมือระหว่างกรุงเทพมหานคร รัฐบาล เอกชน และประชาชน ที่สามารถสนับสนุนการดำเนินงานต่าง ๆ ของกรุงเทพมหานครให้ประสบความสำเร็จอย่างมีประสิทธิภาพ โดยจำแนกตามแผนงาน ดังนี้

2.1.1) แผนงานการเงิน การคลังและงบประมาณ จำนวน 249,460,760 บาท เพื่อให้การเงิน การคลัง และงบประมาณของกรุงเทพมหานคร ทั้งในระดับมหภาคและจุลภาคสามารถสนับสนุนการดำเนินงานของกรุงเทพมหานครโดยรวมได้อย่างมีประสิทธิภาพและประสิทธิผล โดยจัดให้มีการจัดหารายได้นำส่งคลัง กรุงเทพมหานคร การกำหนดกรอบนโยบายการคลัง การจัดทำและบริหารงบประมาณ การบริหารการรับจ่ายเงิน และสภาพคล่องทางการคลัง การบริหารหนี้สาธารณะ การพัฒนาระบบและจัดทำบัญชี และการควบคุมวินัยและความเสี่ยงทางการคลัง

2.1.2) แผนงานบริหารทรัพยากรบุคคล จำนวน 11,869,882,387 บาท เพื่อให้กรุงเทพมหานคร มีระบบบริหารงานบุคคลที่มุ่งเน้นประสิทธิภาพ โปร่งใส มีมาตรฐาน สามารถสนับสนุนการดำเนินงานของ กรุงเทพมหานครโดยรวมได้อย่างมีประสิทธิภาพ โดยจัดให้มีการกำหนดนโยบายและมาตรฐานการบริหารงานบุคคล การจัดให้มีสิ่งจูงใจ ข้อมูลข่าวสาร การพัฒนาประสิทธิภาพบุคลากร และการตรวจสอบผลการปฏิบัติงาน

2.1.3) แผนงานบริหารงานกรุงเทพมหานคร จำนวน 2,520,015,958 บาท เพื่อให้การบริหารงาน การดำเนินงานของกรุงเทพมหานครโดยรวมประสบความสำเร็จอย่างมีประสิทธิภาพ สามารถปฏิบัติงานตามหน้าที่ ความรับผิดชอบของกรุงเทพมหานครและนโยบายของผู้บริหาร และตอบสนองความต้องการของประชาชนได้อย่าง เป็นรูปธรรมที่ชัดเจน โดยจัดให้มีการสนับสนุนการบริหารงานของผู้บริหารกรุงเทพมหานคร การบริหารงาน ส่วนกลางให้แก่หน่วยงานต่างๆ ในกรุงเทพมหานคร และการอำนวยความสะดวกและบริหารงานทั่วไปในระดับสำนัก

2.1.4) แผนงานนิติบัญญัติและบริหารราชการ จำนวน 139,014,970 บาท เพื่อให้การบริหาร ราชการและการดำเนินงานด้านนิติบัญญัติ เป็นไปอย่างโปร่งใส มีประสิทธิภาพ โดยจัดให้มีการดำเนินกิจการ สภากรุงเทพมหานคร บริหารราชการกรุงเทพมหานคร และความสัมพันธ์ระหว่างเมือง

2.1.5) แผนงานบริหารราชการท้องถิ่นพิเศษ จำนวน 9,751,710 บาท เพื่อให้การบริหาร กรุงเทพมหานครเป็นไปด้วยความเรียบร้อย และรักษาความสงบเรียบร้อยในภารกิจของฝ่ายพลเรือน

2.2 ด้านความปลอดภัยและความเป็นระเบียบเรียบร้อย จำนวน 359,806,960 บาท หรือร้อยละ 0.94 ของงบประมาณรายจ่ายทั้งสิ้น เพื่อเป็นค่าใช้จ่ายสำหรับการป้องกันอัคคีภัย ความเสียหายต่อชีวิตและทรัพย์สิน ของประชาชน ชุมชน ความปลอดภัยจากสาธารณภัย ความสงบและความเป็นระเบียบเรียบร้อย โดยจำแนกตาม แผนงาน ดังนี้

2.2.1) แผนงานความปลอดภัยจากสาธารณภัย จำนวน 162,451,900 บาท เพื่อป้องกันและ ลดความเสียหายต่อชีวิตและทรัพย์สินของประชาชน ชุมชน และทางราชการจากอุบัติเหตุ สาธารณภัย โดยจัดให้มีการวางแผน ฝักระวัง ป้องกันและเตือนภัยสาธารณะ การตรวจความปลอดภัยของอาคารด้านการป้องกัน อัคคีภัย หน่วยอาสาสมัครป้องกันภัย หน่วยปฏิบัติการระงับเหตุสาธารณภัยและช่วยเหลืออุกเหิน รวมทั้งการ ให้ความช่วยเหลือและสงเคราะห์ผู้ประสบภัยในเบื้องต้น

2.2.2) แผนงานความเป็นระเบียบเรียบร้อยของบ้านเมือง จำนวน 197,355,060 บาท เพื่อให้บ้านเมืองมีความสงบและความเป็นระเบียบเรียบร้อย ประชาชนมีความปลอดภัยในชีวิตและทรัพย์สิน โดยจัดให้มีการปฏิบัติตามอำนาจหน้าที่ในการปกครองท้องถิ่น การตรวจและบังคับการตามกฎหมายการส่งเสริมและสนับสนุนการป้องกันและรักษาความปลอดภัยในชีวิตและทรัพย์สิน กำกับ ควบคุม การใช้ที่และทางสาธารณะ และการดูแลความเป็นระเบียบเรียบร้อยของบ้านเมือง

2.3 ด้านเศรษฐกิจและการพาณิชย์ จำนวน 294,278,330 บาท หรือร้อยละ 0.77 ของงบประมาณรายจ่ายทั้งสิ้น เพื่อเป็นค่าใช้จ่ายสำหรับการ ส่งเสริมและพัฒนาการท่องเที่ยว สร้างโอกาสในการประกอบธุรกิจให้แก่ประชาชน การสอนวิชาชีพพื้นฐานระยะสั้น การฝึกแรงงานระดับฝีมือพื้นฐาน และการพัฒนาศักยภาพฝีมือทักษะแรงงานในระดับอาชีพ และส่งเสริม พัฒนาภาคการเกษตร ธุรกิจขนาดกลางและขนาดย่อม วิสาหกิจชุมชน และจัดหาแหล่งเงินเพื่อการลงทุน ตลอดจนกำกับดูแลสถานประกอบการให้ดำเนินธุรกรรมตามระเบียบกฎหมาย และการจดทะเบียน โดยจำแนกตามแผนงาน ดังนี้

2.3.1) แผนงานส่งเสริมและพัฒนาการท่องเที่ยว จำนวน 74,516,380 บาท เพื่อส่งเสริมและสนับสนุนให้อุตสาหกรรมการท่องเที่ยวของกรุงเทพมหานครมีการเจริญเติบโตอย่างมั่นคงและต่อเนื่อง สร้างมูลค่าเพิ่มหรือโอกาสในการประกอบธุรกิจที่เกี่ยวข้องกับอุตสาหกรรมการท่องเที่ยวให้แก่ภาคเอกชนและภาคประชาชน โดยการส่งเสริมสนับสนุนและมีส่วนร่วมในการจัดกิจกรรมที่ส่งเสริมและดึงดูดนักท่องเที่ยว การประชาสัมพันธ์การท่องเที่ยว และการพัฒนาแหล่งท่องเที่ยวและบริการด้านการท่องเที่ยวให้ได้มาตรฐาน

2.3.2) แผนงานส่งเสริมอาชีพและการพาณิชย์ จำนวน 219,761,950 บาท เพื่อให้ระบบเศรษฐกิจโดยรวมของกรุงเทพมหานครมีความเข้มแข็ง เอื้ออำนวยต่อการลงทุนและการประกอบธุรกิจทั้งจากภายในประเทศและต่างประเทศ ผู้ประกอบพาณิชย์กรรมดำเนินธุรกรรมตามระเบียบกฎหมาย และส่งเสริมให้พลเมืองกรุงเทพมหานครมีอาชีพที่มั่นคง มีรายได้ สามารถพึ่งพาดำรงชีวิตได้อย่างพอเพียง ผู้เข้าสู่ตลาดแรงงาน มีความรู้ ฝีมือ และทักษะในการประกอบอาชีพตามความต้องการของตลาด โดยจัดให้มีการสอนวิชาชีพพื้นฐานระยะสั้น การฝึกแรงงานระดับฝีมือพื้นฐาน และการพัฒนาศักยภาพฝีมือ ทักษะแรงงานในระดับอาชีพ และส่งเสริม พัฒนาภาคการเกษตร ธุรกิจขนาดกลางและขนาดย่อม วิสาหกิจชุมชน และจัดหาแหล่งเงินเพื่อการลงทุน ตลอดจนกำกับดูแลสถานประกอบการให้ดำเนินธุรกรรมตามระเบียบกฎหมาย และการจดทะเบียน

2.4 ด้านเมืองและการพัฒนาเมือง จำนวน 8,943,759,502 บาท หรือร้อยละ 23.38 ของงบประมาณรายจ่ายทั้งสิ้น เพื่อเป็นค่าใช้จ่ายสำหรับการวางผังเมือง การใช้ประโยชน์ที่ดินที่สอดคล้องกับมาตรฐานผังเมือง กำกับดูแลการก่อสร้าง การใช้อาคาร การปรับปรุงฟื้นฟูเมืองและการจัดการที่ดิน และการอนุรักษ์โบราณสถาน สถานที่หรือสิ่งก่อสร้างที่มีคุณค่าทางประวัติศาสตร์ ตลอดจนการควบคุมระบบการจราจร การวางระบบโครงข่ายการจราจร ระบบขนส่งมวลชน การบำรุงรักษาโครงข่ายถนน บาทวิถี ทางจักรยาน การบำรุงรักษาเครื่องหมายและ

อุปกรณ์การจราจร ทำเรือรับส่ง ที่จอดรถและเรือโดยสารสาธารณะ และศาลาที่พักผู้โดยสาร โดยจำแนกตามแผนงาน ดังนี้

2.4.1) แผนงานผังเมืองและการพัฒนาเมือง จำนวน 100,941,930 บาท เพื่อให้การพัฒนาและการขยายตัวของกรุงเทพมหานครสอดคล้องกับศักยภาพของพื้นที่เป็นไปอย่างมีแบบแผน อาคารและสิ่งก่อสร้างในกรุงเทพมหานครมีความปลอดภัยได้มาตรฐานทางสถาปัตยกรรม วิศวกรรม สอดคล้องกับผังเมืองรวมและผังเมืองเฉพาะ ไม่ทำลายสิ่งแวดล้อม รักษาไว้ซึ่งเอกลักษณ์ของเมืองหลวง และอนุรักษ์เมืองประวัติศาสตร์และพื้นที่เมือง โดยจัดให้มีการศึกษาและวางผังเมืองรวม ผังพัฒนาพื้นที่เฉพาะ ผังพัฒนาเขต ที่สนับสนุนการพัฒนาเมืองที่มีคุณภาพ การควบคุมการใช้ประโยชน์ที่ดินที่สอดคล้องกับมาตรฐานผังเมือง การควบคุมกำกับดูแลการก่อสร้าง การตรวจสอบและควบคุมการใช้อาคาร การปรับปรุงฟื้นฟูเมืองและการจัดการที่ดิน และการอนุรักษ์โบราณสถาน สถานที่หรือสิ่งก่อสร้างที่มีคุณค่าทางประวัติศาสตร์

2.4.2) แผนงานอาคารและการก่อสร้าง จำนวน 246,918,180 บาท เพื่อให้อาคารและสิ่งก่อสร้างมีความปลอดภัย ถูกสุขลักษณะ ไม่ส่งผลกระทบต่อสิ่งแวดล้อมและอาคารสาธารณะที่เข้าเกณฑ์ควบคุมมีมาตรฐานและความปลอดภัยตามที่กฎหมายกำหนด โดยจัดให้มีการควบคุมกำกับดูแล ตรวจสอบให้เป็นไปตามคำสั่งเจ้าพนักงานท้องถิ่น เพื่อให้เป็นไปตามที่กฎหมายกำหนดและควบคุมการใช้อาคารให้ถูกต้องตามวัตถุประสงค์ และตรวจสอบการปฏิบัติให้เป็นไปตามระเบียบว่าด้วยการดำเนินคดีของสำนักงานเขต

2.4.3) แผนงานโครงข่ายการคมนาคม จำนวน 5,613,460,972 บาท เพื่อให้การสัญจร การจราจร และการขนถ่ายสินค้าภายในกรุงเทพมหานครมีความคล่องตัว สะดวกรวดเร็ว ปลอดภัย ประหยัด ลดปัญหาการจราจรแก่ผู้ใช้ถนนและผู้สัญจรทางเท้า โดยจัดให้มีระบบควบคุมการจราจร การวางระบบโครงข่ายการจราจร ระบบขนส่งมวลชนที่สะดวกรวดเร็ว ปลอดภัย ประหยัด การบำรุงรักษาโครงข่ายถนน บาทวิถี โครงข่ายทางจักรยาน การบำรุงรักษาเครื่องหมายและอุปกรณ์การจราจร ทำเรือรับส่ง ที่จอดรถโดยสารสาธารณะ ศาลาที่พักผู้โดยสาร และมาตรการความปลอดภัยในการสัญจร

2.4.4) แผนงานจัดการจราจรและระบบขนส่งสาธารณะ จำนวน 2,982,438,420 บาท เพื่อให้การสัญจร การจราจร และการขนถ่ายสินค้าภายในกรุงเทพมหานครมีความคล่องตัว สะดวกรวดเร็ว ปลอดภัย ประหยัด ลดปัญหาการจราจรแก่ผู้ใช้ถนนและผู้สัญจรทางเท้า โดยจัดให้มีระบบควบคุมการจราจร การวางระบบโครงข่ายการจราจร ระบบขนส่งมวลชนที่สะดวกรวดเร็ว ปลอดภัย ประหยัด การบำรุงรักษาโครงข่ายถนน บาทวิถี โครงข่ายทางจักรยาน การบำรุงรักษาเครื่องหมายและอุปกรณ์การจราจร ทำเรือรับส่ง ที่จอดรถโดยสารสาธารณะ ศาลาที่พักผู้โดยสาร และมาตรการความปลอดภัยในการสัญจร

2.5 ด้านทรัพยากรธรรมชาติและสิ่งแวดล้อม จำนวน 9,348,673,081 บาท หรือร้อยละ 24.44 ของงบประมาณรายจ่ายทั้งสิ้น เพื่อเป็นค่าใช้จ่ายสำหรับการป้องกัน แก้ไขภาวะมลพิษ ระบบระบายน้ำ ระบบบำบัดน้ำเสีย ระบบคลองและบึงรับน้ำ ระบบกำจัดขยะและสิ่งปฏิกูล คุณภาพอากาศและเสียง ดูแลรักษาความสะอาด กวาดทำความสะอาดถนน คู คลอง บาทวิถี สะพานลอยคนเดินข้าม อุปกรณ์ประกอบถนน และป้ายต่าง ๆ จัดเก็บมูลฝอยของเสียอันตราย และวัชพืชในแม่น้ำ คู คลอง กำจัดวัชพืชริมตลิ่ง บริการสุขสิ่งปฏิกูล และขนถ่ายไปยังสถานีกำจัดและขนถ่ายมูลฝอยไปยังสถานีขนถ่ายมูลฝอยอย่างถูกสุขลักษณะ รวมทั้งการจัดบริการสวนสาธารณะ สวนหย่อม เกาะกลางถนน และการอนุรักษ์ ฟื้นฟู พัฒนาทรัพยากรธรรมชาติและสิ่งแวดล้อม ป่าชายเลน และป้องกันการกัดเซาะชายฝั่งทะเล โดยจำแนกตามแผนงาน ดังนี้

2.5.1) แผนงานจัดการมูลฝอยและสิ่งปฏิกูล จำนวน 3,783,726,614 บาท เพื่อให้กรุงเทพมหานครเป็นเมืองสะอาด น่าอยู่ และเป็นเมืองที่เป็นมิตรกับสิ่งแวดล้อม มีการจัดการมูลฝอยและสิ่งปฏิกูลอย่างเป็นระบบครบวงจร ตั้งแต่ต้นทาง กลางทาง และปลายทาง รวมถึงการรักษาความสะอาดและความเป็นระเบียบเรียบร้อยของบ้านเมือง ตลอดจนการรวบรวมปริมาณมูลฝอยเพื่อจัดทำสถิติ

2.5.2) แผนงานจัดการน้ำทิ้ง จำนวน 3,729,148,043 บาท เพื่อให้บ้านเรือน น้ำปล่อยทิ้งจากบ้านเรือน และอาคาร และน้ำปล่อยทิ้งจากแหล่งอื่น ๆ ได้รับการจัดการอย่างมีระบบไม่ส่งผลกระทบต่อประชาชน สิ่งแวดล้อม และระบบนิเวศน์ของเมือง โดยจัดให้มีระบบการระบายน้ำจากแหล่งกำเนิดไปสู่โรงบำบัดหรือสู่แหล่งน้ำผิวดินผ่านระบบท่อระบายน้ำ ระบบรวบรวมน้ำเสีย ระบบคลอง และบึงรับน้ำ

2.5.3) แผนงานป้องกันและควบคุมภาวะมลพิษ จำนวน 1,129,413,594 บาท เพื่อรักษาและฟื้นฟูคุณภาพสิ่งแวดล้อม โดยการป้องกัน ฝ้าระวัง และแก้ไขภาวะมลพิษทางน้ำ มลพิษทางอากาศและก๊าซเรือนกระจก มลพิษทางเสียง ขยะ มูลฝอย สิ่งปฏิกูล สารอันตรายและของเสียอันตราย

2.5.4) แผนงานทรัพยากรธรรมชาติพื้นที่สีเขียว จำนวน 706,384,830 บาท เพื่อให้การใช้อนุรักษ์ ฟื้นฟู พัฒนาทรัพยากรธรรมชาติและสิ่งแวดล้อมมีคุณภาพ และประสิทธิภาพและคงความหลากหลายทางชีวภาพ รวมทั้งพัฒนาและเพิ่มพื้นที่สีเขียวในเขตเมือง ป้องกันการพังทลายของพื้นดินแนวชายฝั่ง โดยการอนุรักษ์ ฟื้นฟู ดูแลทรัพยากรธรรมชาติและสิ่งแวดล้อม ป่าชายเลน และป้องกันการกัดเซาะชายฝั่งจากคลื่น

2.6 ด้านสาธารณสุข จำนวน 1,677,034,745 บาท หรือร้อยละ 4.38 ของงบประมาณรายจ่ายทั้งสิ้น เพื่อเป็นค่าใช้จ่ายสำหรับการจัดบริการสาธารณสุข บริการโรงพยาบาล บริการฟื้นฟูสมรรถภาพผู้ป่วย ฝึกอบรมพัฒนาวิชาการด้านการแพทย์และสาธารณสุข พัฒนาระบบบริการทางการแพทย์ การแพทย์ฉุกเฉินและสาธารณสุข รวมทั้งส่งเสริมสุขภาพ อาชีวอนามัย การพัฒนาพฤติกรรมสุขภาพ ควบคุมและป้องกันโรค ตลอดจนอนามัยและสุขาภิบาลสิ่งแวดล้อมในชุมชน โดยจำแนกตามแผนงาน ดังนี้

2.6.1) แผนงานส่งเสริมสุขภาพและป้องกันโรคไม่ติดต่อ จำนวน 5,244,500 บาท เพื่อให้ประชาชนมีสุขภาพแข็งแรง อายุยืนยาว มีภาวะการเจ็บป่วยและการตายด้วยโรคที่เกิดจากพฤติกรรมเสี่ยง และโรคที่ป้องกันได้ลดลง โดยจัดให้มีการส่งเสริมอนามัยแม่และเด็ก การสตรีและผู้สูงอายุการส่งเสริมสุขภาพจิต และพฤติกรรมสุขภาพที่เหมาะสม

2.6.2) แผนงานป้องกันและควบคุมโรคติดต่อ จำนวน 21,784,100 บาท เพื่อป้องกัน ควบคุม และหยุดยั้ง การแพร่กระจายของโรคติดต่อภายในวงกว้าง โดยจัดให้มีระบบการควบคุมและป้องกันโรคติดต่อ การสร้างเสริมภูมิคุ้มกันโรค และการควบคุมพาหะและแหล่งนำโรค

2.6.3) แผนงานอาหารปลอดภัย จำนวน 22,698,000 บาท เพื่อให้ประชาชนมีสุขภาพและอนามัยที่ดี ได้บริโภคอาหารที่มีความปลอดภัย ปราศจากเชื้อโรคและสารปนเปื้อนที่เป็นอันตรายต่อสุขภาพ

2.6.4) แผนงานอนามัยสิ่งแวดล้อม จำนวน 5,442,100 บาท เพื่อให้ประชาชนมีสุขภาพอนามัยที่ดี ปลอดภัยจากโรคและสิ่งคุกคามที่เป็นอันตรายต่อสุขภาพ อันเกิดจากปัจจัยด้านสิ่งแวดล้อมในสถานประกอบการ อาคาร สถานที่ ที่พักอาศัย โดยจัดให้มีการดูแลสิ่งแวดล้อมทางกายภาพ การควบคุมดูแลสัญลักษณ์ของอาคารและสถานที่ สถานประกอบการ อาชีวอนามัยและความปลอดภัย การควบคุมสารเคมีและวัตถุอันตราย และการควบคุมมลพิษและเหตุรำคาญที่ส่งผลกระทบต่อชุมชนและสิ่งแวดล้อมภายนอก

2.6.5) แผนงานควบคุมสัตว์และโรคในสัตว์ จำนวน 56,340,200 บาท เพื่อป้องกันการแพร่ระบาดของโรคในสัตว์เลี้ยง ลดปัญหาอันเกิดจากการแพร่พันธุ์สัตว์ และส่งเสริมการเลี้ยงสัตว์อย่างถูกวิธี

2.6.6) แผนงานรักษาพยาบาลปฐมภูมิและฟื้นฟูสุขภาพ จำนวน 19,717,600 บาท เพื่อให้ประชาชนเข้าถึงระบบรักษาพยาบาลขั้นพื้นฐานที่มีคุณภาพ โดยจัดให้มีบริการบำบัดรักษาในระดับปฐมภูมิที่ได้มาตรฐาน ฟื้นฟูสุขภาพ และการดูแลผู้ป่วยต่อเนื่องที่บ้านอย่างทั่วถึง

2.6.7) แผนงานยาเสพติดและสารเสพติด จำนวน 7,297,500 บาท เพื่อลดภาวะเสี่ยงต่อการเกิดสุขภาพจากการใช้ยาและสารเสพติด และเพื่อให้ผู้ติดยาและสารเสพติดเข้าสู่กระบวนการบำบัดรักษาและฟื้นฟูสมรรถภาพ โดยจัดให้มีการรณรงค์ป้องกันการติดยาและสารเสพติด การบำบัดรักษาและฟื้นฟูสมรรถภาพผู้ติดยาและสารเสพติด

2.6.8) แผนงานสนับสนุนระบบบริการสุขภาพ จำนวน 322,350,645 บาท เพื่อให้ประชาชนสามารถเข้าถึงบริการสุขภาพขั้นพื้นฐานของสำนักอนามัยได้อย่างทั่วถึง โดยจัดให้มีศูนย์บริการสาธารณสุขที่มีคุณภาพมาตรฐาน มีระบบสนับสนุนกลางในการจัดหา เวชภัณฑ์ การตรวจวิเคราะห์ทางห้องปฏิบัติการ การควบคุมคุณภาพมาตรฐานการพยาบาล การสร้างเครือข่ายสุขภาพภาคประชาชน และการให้การสงเคราะห์ทางด้านสาธารณสุขแก่ผู้ที่มีปัญหาทางสุขภาพหรือได้รับผลกระทบจากปัญหาสุขภาพ

2.6.9) แผนงานบริการโรงพยาบาลและการแพทย์ฉุกเฉิน จำนวน 1,216,160,100 บาท เพื่อให้ประชาชนที่เจ็บป่วยหรือประสบอุบัติเหตุ ได้รับการช่วยเหลือและเข้าถึงบริการรักษาพยาบาลที่มีคุณภาพและประหยัด โดยจัดให้มีเครือข่ายโรงพยาบาลในระดับทุติยภูมิและตติยภูมิ และระบบบริการการแพทย์ฉุกเฉินในเขตพื้นที่กรุงเทพมหานคร

2.7 ด้านพัฒนาสังคมและชุมชนเมือง จำนวน 1,582,742,259 บาท หรือร้อยละ 4.13 ของงบประมาณรายจ่ายทั้งสิ้น เพื่อเป็นค่าใช้จ่ายสำหรับการอนุรักษ์ ฟื้นฟู บำรุงรักษา ศาสนา ศิลปวัฒนธรรม ค่านิยม เอกลักษณ์ ความเป็นไทย และภูมิปัญญาท้องถิ่น การแลกเปลี่ยนศิลปวัฒนธรรม แหล่งเรียนรู้ทางวัฒนธรรม และการอนุรักษ์โบราณสถาน อาคารและสิ่งก่อสร้างที่มีความสำคัญทางประวัติศาสตร์ สถานที่พักผ่อนหย่อนใจ สถานที่สำหรับออกกำลังกายหรือทำกิจกรรมร่วมกัน ส่งเสริมการเล่นกีฬา ออกกำลังกายเพื่อสุขภาพ พัฒนานักกีฬาอาชีพ พัฒนาบุคลากรกีฬา และสนับสนุนและจัดการแข่งขันกีฬาทั้งในระดับท้องถิ่นและระดับประเทศ

2.7.1) แผนงานส่งเสริมศิลปวัฒนธรรม จำนวน 104,342,850 บาท เพื่อให้ประชาชนได้มีโอกาสยกระดับคุณภาพชีวิตและตระหนักถึงคุณค่าทางวัฒนธรรมอันดี โดยจัดให้มีการอนุรักษ์ ฟื้นฟู บำรุงรักษา ศิลปวัฒนธรรม ค่านิยม เอกลักษณ์ความเป็นไทย และภูมิปัญญาท้องถิ่น การแลกเปลี่ยนศิลปวัฒนธรรม แหล่งเรียนรู้ทางวัฒนธรรม

2.7.2) แผนงานส่งเสริมนันทนาการและการกีฬา จำนวน 885,317,099 บาท เพื่อเปิดโอกาสให้บุคคลได้พัฒนาความพร้อมทางกายภาพ พัฒนาทักษะและความเป็นเลิศทางการกีฬา โดยจัดให้มีการพัฒนานักกีฬาอาชีพ พัฒนาบุคลากรกีฬา และสนับสนุนและจัดการแข่งขันกีฬาทั้งในระดับท้องถิ่นและระดับประเทศ

2.7.3) แผนงานพัฒนาทางสังคมและชุมชนเมือง จำนวน 593,082,310 บาท เพื่อให้ชุมชนมีความเข้มแข็ง มีความมั่นคงทางเศรษฐกิจ มีศักยภาพและความสามารถในการจัดการชุมชนบนหลักการมีส่วนร่วมและพึ่งตนเองได้ โดยจัดให้มีการส่งเสริมกระบวนการเรียนรู้และการมีส่วนร่วมของประชาชน เสริมสร้างศักยภาพของผู้นำชุมชน องค์กรชุมชนและเครือข่ายองค์กรชุมชนในการบริหารจัดการชุมชน

2.8 ด้านการศึกษา จำนวน 1,265,478,876 บาท หรือร้อยละ 3.31 ของงบประมาณรายจ่ายทั้งสิ้น เพื่อเป็นค่าใช้จ่ายในการดำเนินงานเกี่ยวกับการบริหารการศึกษา สนับสนุนการจัดการศึกษาขั้นพื้นฐาน สนับสนุนโรงเรียนและนักเรียน รวมทั้งการค้นคว้าวิจัย การเผยแพร่ผลงานทางวิชาการ และการให้บริการทางวิชาการ

2.8.1) แผนงานสนับสนุนจัดการศึกษาขั้นพื้นฐาน จำนวน 1,265,478,876 บาท เพื่อให้สถานศึกษาในสังกัดกรุงเทพมหานครสามารถจัดการศึกษาขั้นพื้นฐานได้ตามเป้าหมายอย่างมีประสิทธิภาพ มีบุคลากรการศึกษาที่มีคุณภาพมาตรฐาน โดยจัดให้มีการวางนโยบายและแผนการบริหารการศึกษาส่วนกลาง การให้การสนับสนุนในด้านการบริหารงานบุคคลทางการศึกษา การพัฒนาบุคลากรทางการศึกษา การจัดการเรียนการสอน และสนับสนุนโรงเรียนในการจัดการงบประมาณเงินอุดหนุนรัฐบาล การดูแล อาคารสถานที่และแหล่งเรียนรู้ ตลอดจนกิจกรรมนักเรียนที่สถานศึกษาจำเป็นต้องดำเนินการร่วมกัน

ตารางที่ 3 - 1

งบประมาณรายจ่าย จำแนกด้าน/แผนงานตามภารกิจของหน่วยรับงบประมาณระดับสำนัก
ประจำปีงบประมาณ พ.ศ. 2565 - 2566

หน่วย : บาท

ด้าน / แผนงาน	ปีงบประมาณ 2565		ปีงบประมาณ 2566		เพิ่ม(+)/ลด(-) จากปี 2565	
	จำนวน	ร้อยละ	จำนวน	ร้อยละ	จำนวนเงิน	ร้อยละ
ด้านการบริหารจัดการและบริหารราชการ กรุงเทพมหานคร	7,390,216,491	19.07	14,788,125,785	38.65	7,397,909,294	100.10
แผนงานการเงิน การคลังและงบประมาณ	325,673,381	0.84	249,460,760	0.65	- 76,212,621	- 23.40
แผนงานบริหารทรัพยากรบุคคล	2,869,307,388	7.40	11,869,882,387	31.02	9,000,574,999	313.68
แผนงานบริหารงานกรุงเทพมหานคร	3,915,074,942	10.10	2,520,015,958	6.59	- 1,395,058,984	- 35.63
แผนงานนิติบัญญัติและบริหารราชการ	192,221,860	0.50	139,014,970	0.36	- 53,206,890	- 27.68
แผนงานบริหารราชการท้องถิ่นพิเศษ	87,938,920	0.23	9,751,710	0.03	- 78,187,210	- 88.91
ด้านความปลอดภัยและความเป็นระเบียบเรียบร้อย	190,431,425	0.49	359,806,960	0.94	169,375,535	88.94
แผนงานความปลอดภัยจากสาธารณภัย	125,257,705	0.32	162,451,900	0.42	37,194,195	29.69
แผนงานความเป็นระเบียบเรียบร้อยของบ้านเมือง	65,173,720	0.17	197,355,060	0.52	132,181,340	202.81
ด้านเศรษฐกิจและการพาณิชย์	235,144,252	0.61	294,278,330	0.77	59,134,078	25.15
แผนงานส่งเสริมและพัฒนาการท่องเที่ยว	13,366,165	0.04	74,516,380	0.20	61,150,215	457.50
แผนงานส่งเสริมอาชีพและการพาณิชย์	221,778,087	0.57	219,761,950	0.57	- 2,016,137	- 0.91
ด้านเมืองและการพัฒนาเมือง	10,212,192,200	26.35	8,943,759,502	23.38	- 1,268,432,698	- 12.42
แผนงานผังเมืองและการพัฒนาเมือง	194,678,408	0.50	100,941,930	0.26	- 93,736,478	- 48.15
แผนงานอาคารและการก่อสร้าง	53,787,170	0.14	246,918,180	0.65	193,131,010	359.07
แผนงานโครงข่ายการคมนาคม	6,162,530,374	15.90	5,613,460,972	14.67	- 549,069,402	- 8.91
แผนงานจัดการจราจรและระบบขนส่งสาธารณะ	3,801,196,248	9.81	2,982,438,420	7.80	- 818,757,828	- 21.54
ด้านทรัพยากรธรรมชาติและสิ่งแวดล้อม	12,620,934,361	32.56	9,348,673,081	24.44	- 3,272,261,280	- 25.93
แผนงานจัดการมูลฝอยและสิ่งปฏิกูล	4,639,731,855	11.97	3,783,726,614	9.89	- 856,005,241	- 18.45
แผนงานจัดการน้ำทิ้ง	5,435,124,045	14.02	3,729,148,043	9.75	- 1,705,976,002	- 31.39
แผนงานป้องกันและควบคุมภาวะมลพิษ	1,429,127,098	3.69	1,129,413,594	2.95	- 299,713,504	- 20.97
แผนงานทรัพยากรธรรมชาติพื้นที่สีเขียว	1,116,951,363	2.88	706,384,830	1.85	- 410,566,533	- 36.76
ด้านสาธารณสุข	6,092,987,935	15.72	1,677,034,745	4.38	- 4,415,953,190	- 72.48
แผนงานส่งเสริมสุขภาพและป้องกันโรคไม่ติดต่อ	371,711,200	0.96	5,244,500	0.01	- 366,466,700	- 98.59
แผนงานป้องกันและควบคุมโรคติดต่อ	90,085,685	0.23	21,784,100	0.06	- 68,301,585	- 75.82
แผนงานอาหารปลอดภัย	48,700,620	0.13	22,698,000	0.06	- 26,002,620	- 53.39
แผนงานอนามัยสิ่งแวดล้อม	11,022,220	0.03	5,442,100	0.01	- 5,580,120	- 50.63
แผนงานควบคุมสัตว์และโรคในสัตว์	83,557,840	0.22	56,340,200	0.15	- 27,217,640	- 32.57
แผนงานรักษาพยาบาลปฐมภูมิและฟื้นฟูสุขภาพ	354,824,730	0.91	19,717,600	0.05	- 335,107,130	- 94.44
แผนงานยาเสพติดและสารเสพติด	47,477,575	0.12	7,297,500	0.02	- 40,180,075	- 84.63
แผนงานสนับสนุนระบบบริการสุขภาพ	702,310,965	1.81	322,350,645	0.84	- 379,960,320	- 54.10
แผนงานบริการโรงพยาบาลและการแพทย์ฉุกเฉิน	4,383,297,100	11.31	1,216,160,100	3.18	- 3,167,137,000	- 72.25
ด้านพัฒนาสังคมและชุมชนเมือง	1,303,460,611	3.36	1,582,742,259	4.13	279,281,648	21.43
แผนงานส่งเสริมศิลปวัฒนธรรม	86,258,232	0.22	104,342,850	0.27	18,084,618	20.97
แผนงานส่งเสริมนันทนาการและการกีฬา	1,111,287,848	2.87	885,317,099	2.31	- 225,970,749	- 20.33
แผนงานพัฒนาทางสังคมและชุมชนเมือง	105,914,531	0.27	593,082,310	1.55	487,167,779	459.96

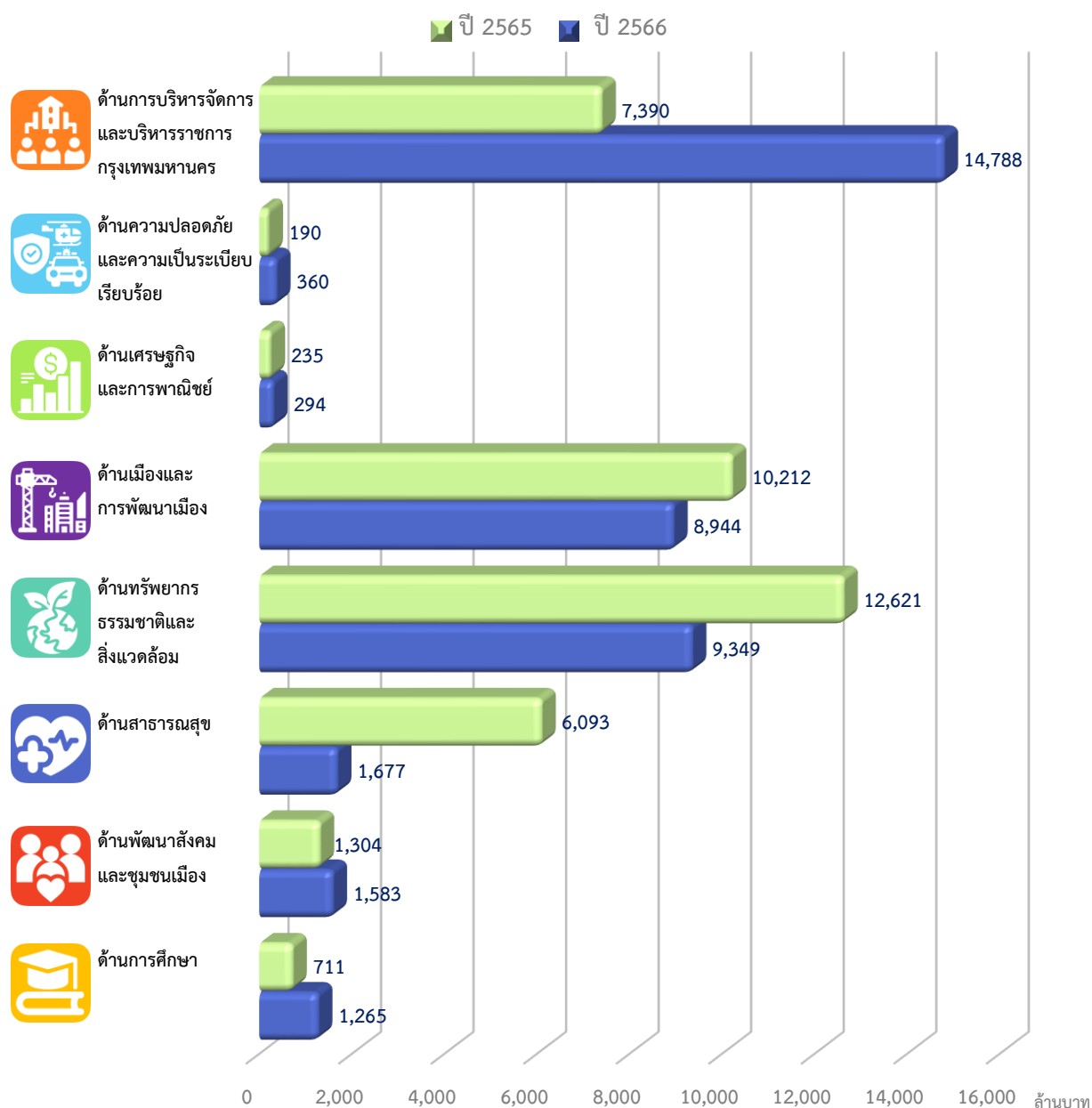
ด้าน / แผนงาน	ปีงบประมาณ 2565		ปีงบประมาณ 2566		เพิ่ม(+)/ลด(-) จากปี 2565	
	จำนวน	ร้อยละ	จำนวน	ร้อยละ	จำนวนเงิน	ร้อยละ
ด้านการศึกษา	711,446,221	1.84	1,265,478,876	3.31	554,032,655	77.87
แผนงานสนับสนุนจัดการศึกษาขั้นพื้นฐาน	711,446,221	1.84	1,265,478,876	3.31	554,032,655	77.87
รวมทั้งสิ้น	38,756,813,496	100.00	38,259,899,538	100.00	- 496,913,958	- 1.28

หมายเหตุ แสดงงบประมาณตามภารกิจของหน่วยรับงบประมาณระดับสำนัก เฉพาะภารกิจประจำพื้นฐานและภารกิจตามแผนยุทธศาสตร์

แผนภูมิที่ 3 - 1

เปรียบเทียบงบประมาณรายจ่ายประจำปีงบประมาณ พ.ศ. 2565 - 2566

จำแนกด้านตามภารกิจของหน่วยรับงบประมาณระดับสำนัก



ตารางที่ 3 - 2

งบประมาณรายจ่าย จำแนกตามผลผลิต/โครงการ
ประจำปีงบประมาณ พ.ศ. 2565 - 2566

หน่วย : บาท

ผลผลิต / โครงการ	ปีงบประมาณ 2565		ปีงบประมาณ 2566		เพิ่ม (+) / ลด (-) จากปี 2565	
	จำนวนเงิน	ร้อยละ	จำนวนเงิน	ร้อยละ	จำนวนเงิน	ร้อยละ
นโยบายการคลัง	19,739,193	0.05	6,778,300	0.02	- 12,960,893	- 65.66
รายได้	161,410,711	0.42	201,851,400	0.53	40,440,689	25.05
โครงการจ้างเหมาบริการเป็นรายบุคคลเพื่อปรับปรุงบัญชีรายการที่ดินและสิ่งปลูกสร้าง			18,018,000	0.05	18,018,000	100.00
งบประมาณ	41,670,580	0.11	10,798,200	0.03	- 30,872,380	- 74.09
โครงการพัฒนาระบบสารสนเทศการจัดการงบประมาณแบบมุ่งเน้นผลงานของสำนักงานงบประมาณกรุงเทพมหานคร (BMA PBIS : Performance-based Budgeting Information System)	10,991,500	0.03			- 10,991,500	- 100.00
การเงินและการคลัง	55,933,297	0.14	6,708,260	0.02	- 49,225,037	- 88.01
การบัญชี	15,477,169	0.04	1,250,900	0.00	- 14,226,269	- 91.92
จัดหาพัสดุและทะเบียนทรัพย์สิน	20,450,931	0.05	4,055,700	0.01	- 16,395,231	- 80.17
บริหารงานบุคคล	196,082,334	0.51	76,642,500	0.20	- 119,439,834	- 60.91
โครงการพัฒนาระบบบริหารทรัพยากรบุคคลของกรุงเทพมหานคร	11,125,900	0.03			- 11,125,900	- 100.00
โครงการมอบรางวัลคุณภาพการให้บริการของกรุงเทพมหานคร			571,800	0.00	571,800	100.00
พัฒนาบุคลากร	170,473,730	0.44	78,850,620	0.21	- 91,623,110	- 53.75
โครงการพัฒนาทรัพยากรบุคคลของกรุงเทพมหานครให้มีสมรรถนะ	30,427,000	0.08	32,804,800	0.09	2,377,800	7.81
โครงการพัฒนาศักยภาพของนักบริหารและเตรียมความพร้อมการเป็นผู้นำในการปฏิบัติการกิจของเมืองในอนาคต	25,164,900	0.06	17,478,100	0.05	- 7,686,800	- 30.55
โครงการเสริมสร้างวัฒนธรรมองค์กรและนวัตกรรม			7,355,900	0.02	7,355,900	100.00
การพัฒนาทรัพยากรบุคคล						
โครงการจ้างเหมาบริหารจัดการเวชภัณฑ์กลาง สำนักงานแพทย์			30,000,000	0.08	30,000,000	100.00
บ้านหนึ่งบ้านอายุ	2,357,499,955	6.08	8,982,100	0.20	- 2,348,517,855	- 99.62
สวัสดิการกรุงเทพมหานคร	78,533,569	0.20	10,057,600	0.03	- 68,475,969	- 87.19
รายจ่ายบุคลากร			11,607,138,967	30.34	11,607,138,967	100.00
ยุทธศาสตร์และการประเมินผล	29,175,930	0.08	2,675,700	0.01	- 26,500,230	- 90.83
โครงการพัฒนาทักษะการวิเคราะห์ข้อมูล (Data Analysis) ทางเศรษฐกิจของกรุงเทพมหานคร			630,400	0.00	630,400	100.00
โครงการจ้างที่ปรึกษาแผนแม่บท (Road Map) การบริหารจัดการเมืองในสถานการณ์วิกฤต			5,752,500	0.01	5,752,500	100.00
โครงการจ้างที่ปรึกษาเพื่อศึกษาแนวทางการติดตามและประเมินผลความสำเร็จในการพัฒนาโครงสร้างพื้นฐานของกรุงเทพมหานคร			4,020,900	0.01	4,020,900	100.00
ระบบเทคโนโลยีสารสนเทศและการสื่อสาร	453,823,370	1.17	496,177,520	1.30	42,354,150	9.33
โครงการจัดทำระบบการวางแผนทรัพยากรองค์กรของกรุงเทพมหานคร (BMA-ERP)	4,710,400	0.01	115,005,500	0.30	110,295,100	2,341.52
โครงการพัฒนาระบบศูนย์รับคำขออนุญาตของกรุงเทพมหานคร (BMA OSS)	1,000,000	0.00	28,925,000	0.08	27,925,000	2,792.50
โครงการพัฒนาระบบบริการภาครัฐ	16,040,000	0.04			- 16,040,000	- 100.00

หน่วย : บาท

ผลผลิต / โครงการ	ปีงบประมาณ 2565		ปีงบประมาณ 2566		เพิ่ม (+) / ลด (-) จากปี 2565	
	จำนวนเงิน	ร้อยละ	จำนวนเงิน	ร้อยละ	จำนวนเงิน	ร้อยละ
โครงการพัฒนาระบบยืนยันและตรวจสอบตัวบุคคลในระบบดิจิทัล	28,200,000	0.07			- 28,200,000	- 100.00
โครงการฝึกอบรมการใช้เครื่องวิทยุคมนาคมสำหรับเจ้าหน้าที่ของกรุงเทพมหานคร			311,900	0.00	311,900	100.00
โครงการจัดซื้อและอนุญาตให้ใช้สิทธิการใช้งานโปรแกรมคอมพิวเตอร์สำหรับตรวจสอบจัดทำมาตรฐานและรายงานช่องโหว่ของโปรแกรมประยุกต์ของกรุงเทพมหานคร			5,478,400	0.01	5,478,400	100.00
โครงการเพิ่มประสิทธิภาพระบบคอมพิวเตอร์เพื่อบูรณาการฐานข้อมูลประชาชนและการบริการภาครัฐของกรุงเทพมหานคร			2,310,000	0.01	2,310,000	100.00
โครงการระบบสนับสนุนการเข้าถึงสารสนเทศสำหรับศูนย์ข้อมูลกรุงเทพมหานคร			13,100,000	0.03	13,100,000	100.00
โครงการจัดหาระบบสารสนเทศเพื่อการบริหารจัดการเครื่องคอมพิวเตอร์ลูกข่าย (Desktop Management)			11,548,800	0.03	11,548,800	100.00
โครงการปรับปรุงระบบเครือข่ายสื่อสารภายในของสำนัก			8,700,000	0.02	8,700,000	100.00
บริหารงานกลาง	206,565,210	0.53	118,824,050	0.31	- 87,741,160	- 42.48
โครงการพัฒนาระบบสารบรรณอิเล็กทรอนิกส์ของกรุงเทพมหานคร	44,300,000	0.11			- 44,300,000	- 100.00
นิติการ	40,667,200	0.10	11,598,500	0.03	- 29,068,700	- 71.48
ตรวจสอบควบคุมภายใน	24,964,220	0.06	2,409,470	0.01	- 22,554,750	- 90.35
ค่าใช้จ่ายในการสัมมนาเครือข่ายนักตรวจสอบรายงานทางการเงินของกรุงเทพมหานคร	100,600	0.00			- 100,600	- 100.00
โครงการพัฒนาสมรรถนะผู้ตรวจสอบภายใน เพื่อบรรลุผลสำเร็จตามแผนการตรวจสอบประจำปีและแผนการตรวจสอบระยะยาว			114,200	0.00	114,200	100.00
ตรวจราชการกรุงเทพมหานคร	61,837,600	0.16	3,914,800	0.01	- 57,922,800	- 93.67
ข้อมูลข่าวสารประชาสัมพันธ์	92,820,580	0.24	17,636,950	0.05	- 75,183,630	- 81.00
โครงการสร้างการรับรู้ตามยุทธศาสตร์การพัฒนากกรุงเทพมหานคร	23,037,400	0.06	32,285,000	0.08	9,247,600	40.14
โครงการเสริมสร้างความรู้ เข้าใจและส่งเสริมการมีส่วนร่วมของประชาชน			15,560,000	0.04	15,560,000	100.00
ซ่อมบำรุงยานพาหนะและเครื่องจักรกล	181,611,872	0.47	75,625,700	0.20	- 105,986,172	- 58.36
อำนาจการและบริหารสำนัก	2,696,170,560	6.96	1,504,127,168	3.93	- 1,192,043,392	- 44.21
ค่าใช้จ่ายในการบริหารจัดการศูนย์อำนาจการความปลอดภัยทางถนนในพื้นที่กรุงเทพมหานคร	10,000,000	0.03			- 10,000,000	- 100.00
ค่าใช้จ่ายในการส่งเสริมการแปรรูปมูลฝอยอินทรีย์เพื่อนำมาใช้ประโยชน์	50,000	0.00			- 50,000	- 100.00
โครงการพัฒนาศักยภาพและประสิทธิภาพการปฏิบัติงานสำหรับผู้ปฏิบัติงานสายงานเทคนิคระดับควบคุมสั่งการ			1,064,200	0.00	1,064,200	100.00
โครงการพัฒนาเทคนิคผู้ปฏิบัติงานเป็นครูฝึกเทคนิคต้นแบบ			511,000	0.00	511,000	100.00
โครงการฝึกอบรมการดำเนินกระบวนการพิจารณาคดีปกครองกรณีออกคำสั่งทางปกครองตามกฎหมายว่าด้วยการควบคุมอาคาร			180,400	0.00	180,400	100.00
โครงการศูนย์อำนาจการความปลอดภัยทางถนนกรุงเทพมหานคร			10,000,000	0.03	10,000,000	100.00
โครงการเสริมสร้างการเรียนรู้ด้านการจราจรในเด็ก			600,000	0.00	600,000	100.00
โครงการรณรงค์ปิดไฟ 1 ชั่วโมงเพื่อลดโลกร้อน			1,000,000	0.00	1,000,000	100.00
โครงการรณรงค์วันสิ่งแวดล้อมโลก			1,000,000	0.00	1,000,000	100.00
โครงการสำนักงานสีเขียวกรุงเทพมหานคร (Bangkok Green Office)			260,200	0.00	260,200	100.00

หน่วย : บาท

ผลผลิต / โครงการ	ปีงบประมาณ 2565		ปีงบประมาณ 2566		เพิ่ม (+) / ลด (-) จากปี 2565	
	จำนวนเงิน	ร้อยละ	จำนวนเงิน	ร้อยละ	จำนวนเงิน	ร้อยละ
โครงการฝึกอบรมหลักสูตรการจัดการมูลฝอยที่เป็นพิษหรืออันตรายจากชุมชนอย่างปลอดภัย สำหรับผู้ปฏิบัติงาน			434,800	0.00	434,800	100.00
โครงการฝึกอบรมหลักสูตรการจัดการมูลฝอยที่เป็นพิษหรืออันตรายจากชุมชนอย่างปลอดภัย สำหรับเจ้าหน้าที่ผู้รับผิดชอบ			460,000	0.00	460,000	100.00
โครงการพัฒนาศักยภาพและประสิทธิภาพการปฏิบัติงาน สำหรับผู้ปฏิบัติงานสายงานเทคนิคระดับปฏิบัติการเชิงพื้นที่			11,309,500	0.03	11,309,500	100.00
โครงการสัมมนาเพื่อพัฒนาองค์กร สำนักเทคนิค			807,000	0.00	807,000	100.00
โครงการฝึกอบรมเทศกิจอาสาจราจร			3,210,000	0.01	3,210,000	100.00
โครงการฝึกอบรมความรู้ก่อนประจำการสำหรับบุคลากร กรุงเทพมหานคร ตำแหน่งพนักงานเทคนิค			12,446,400	0.03	12,446,400	100.00
กิจการสภากรุงเทพมหานคร	89,603,520	0.23	93,499,920	0.24	3,896,400	4.35
โครงการบูรณาการการบริหารจัดการกรุงเทพมหานคร ร่วมกับองค์กรปกครองส่วนท้องถิ่นในจังหวัดปริมณฑล ที่เป็นพื้นที่รอยต่อกับกรุงเทพมหานคร			400,000	0.00	400,000	100.00
บริหารราชการกรุงเทพมหานคร	70,720,640	0.18	21,106,300	0.05	- 49,614,340	- 70.16
ความสัมพันธ์ระหว่างเมือง	30,397,700	0.08	22,508,750	0.06	- 7,888,950	- 25.95
โครงการส่งเสริมศักยภาพและเศรษฐกิจของเมืองในระดับนานาชาติ	1,500,000	0.00	1,500,000	0.00	-	-
ปกครองท้องถิ่น	81,456,580	0.21	5,251,800	0.01	- 76,204,780	- 93.55
ทะเบียนและบัตรประจำตัวประชาชน	6,482,340	0.02	4,499,910	0.01	- 1,982,430	- 30.58
ป้องกันสาธารณภัย	82,501,129	0.21	58,570,800	0.15	- 23,930,329	- 29.01
โครงการฝึกอบรมการป้องกันและระงับอัคคีภัยในอาคารขนาดใหญ่ อาคารสูงและอาคารที่ก่อกำเนิดในพื้นที่กรุงเทพมหานคร			15,607,000	0.04	15,607,000	100.00
โครงการฝึกอบรมเพื่อเพิ่มประสิทธิภาพในการปฏิบัติงานร่วมกัน ระหว่างอาสาสมัครและเจ้าหน้าที่รัฐในการปฏิบัติการดับเพลิงและกู้ภัย			13,348,000	0.03	13,348,000	100.00
อำนาจการและช่วยเหลือผู้ประสบภัย	23,310,288	0.06	48,492,500	0.13	25,182,212	108.03
ปฏิบัติการระงับเหตุ	19,446,288	0.05	26,433,600	0.07	6,987,312	35.93
ตรวจและบังคับใช้กฎหมาย	56,682,270	0.15	158,517,360	0.41	101,835,090	179.66
โครงการประชาสัมพันธ์การจัดระเบียบผู้ค้าหาบเร่แผงลอยและการใช้สอยพื้นที่ร่วมกัน			17,189,500	0.04	17,189,500	100.00
โครงการประชาสัมพันธ์การจัดระเบียบวินมอเตอร์ไซค์รับจ้าง			20,000,000	0.05	20,000,000	100.00
สอบสวนดำเนินคดี	8,491,450	0.02	1,648,200	0.00	- 6,843,250	- 80.59
ส่งเสริมการท่องเที่ยว	7,840,503	0.02	32,508,300	0.08	24,667,798	314.62
โครงการจัดทำและปรับปรุงเว็บไซต์การท่องเที่ยวกรุงเทพมหานคร			2,500,000	0.01	2,500,000	100.00
โครงการสนับสนุนการจัดประชุมและนิทรรศการนานาชาติ (MICE) ของกรุงเทพมหานครในฐานะเมืองเจ้าภาพการจัดงาน			3,300,000	0.01	3,300,000	100.00
โครงการส่งเสริมการตลาดท่องเที่ยวในต่างประเทศ (Roadshows/Trade shows)			15,014,700	0.04	15,014,700	100.00
โครงการส่งเสริมการประชาสัมพันธ์แหล่งท่องเที่ยวทางประวัติศาสตร์ของเมืองและศิลปวัฒนธรรมท้องถิ่นพื้นที่หรือย่านเก่า			2,000,000	0.00	2,000,000	100.00
โครงการสำรวจความพึงพอใจของนักท่องเที่ยวด้านต่าง ๆ และความเชื่อมั่นด้านความปลอดภัยของนักท่องเที่ยวที่เดินทางท่องเที่ยวในกรุงเทพมหานคร			650,000	0.00	650,000	100.00

หน่วย : บาท

ผลผลิต / โครงการ	ปีงบประมาณ 2565		ปีงบประมาณ 2566		เพิ่ม (+) / ลด (-) จากปี 2565	
	จำนวนเงิน	ร้อยละ	จำนวนเงิน	ร้อยละ	จำนวนเงิน	ร้อยละ
พัฒนาบริการและแหล่งท่องเที่ยว	5,525,662	0.01	17,116,580	0.04	11,590,918	209.77
โครงการจัดกิจกรรมท่องเที่ยววัฒนธรรมนำความสุขสู่ผู้สูงวัยในกรุงเทพมหานคร			354,000	0.00	354,000	100.00
โครงการพัฒนาศักยภาพบุคลากรการท่องเที่ยวของกรุงเทพมหานครสู่ความเป็นมืออาชีพ			209,200	0.00	209,200	100.00
โครงการพัฒนาศักยภาพบุคลากรการท่องเที่ยว			863,600	0.00	863,600	100.00
ฝึกออาชีพและพัฒนาฝีมือแรงงาน	146,895,240	0.38	172,226,050	0.45	25,330,810	17.24
ส่งเสริมการเกษตร	31,569,430	0.08	2,640,900	0.01	- 28,928,530	- 91.63
โครงการส่งเสริมความรู้เทคโนโลยีด้านการเกษตร	144,700	0.00	121,200	0.00	- 23,500	- 16.24
โครงการพัฒนาศักยภาพบุคลากรด้านการเกษตรของกรุงเทพมหานคร			161,600	0.00	161,600	100.00
โครงการส่งเสริมการทำเกษตรทฤษฎีใหม่			80,000	0.00	80,000	100.00
โครงการจัดงานคลินิกเกษตรเคลื่อนที่ในกรุงเทพมหานคร			128,000	0.00	128,000	100.00
พัฒนาธุรกิจและผู้ประกอบการ	39,791,040	0.10	20,549,600	0.05	- 19,241,440	- 48.36
โครงการค่าใช้จ่ายในการพัฒนาผู้ประกอบการเพื่อยกระดับผู้ผลิตสินค้าเชิงนวัตกรรม	301,600	0.00			- 301,600	- 100.00
โครงการค่าใช้จ่ายในการพัฒนาศักยภาพผู้ประกอบการกรุงเทพมหานคร ด้าน Digital Economy	569,800	0.00			- 569,800	- 100.00
โครงการจัดงานมหกรรมผลิตภัณฑ์กรุงเทพมหานคร (Bangkok Brand) 2023			6,000,000	0.02	6,000,000	100.00
โครงการจัดงานตลาดชุมชนกรุงเทพมหานคร			4,200,000	0.01	4,200,000	100.00
โครงการคัดสรรผลิตภัณฑ์กรุงเทพมหานคร (Bangkok Brand) 2023			12,000,000	0.03	12,000,000	100.00
โครงการส่งเสริมพัฒนาผลิตภัณฑ์กรุงเทพมหานคร			358,600	0.00	358,600	100.00
ส่งเสริมการลงทุนและการพาณิชย์	2,506,277	0.01	1,296,000	0.00	- 1,210,277	- 48.29
วางผังเมือง	37,579,335	0.10	2,851,200	0.01	- 34,728,135	- 92.41
โครงการจัดทำมาตรการอินสทิทิวชันพัฒนาของอาคารประวัติศาสตร์หรืออาคารอันควรค่าแก่การอนุรักษ์ตามผังเมืองรวมกรุงเทพมหานคร			15,000,000	0.04	15,000,000	100.00
โครงการพัฒนาศูนย์ชุมชนชานเมืองลาดกระบังและพื้นที่ต่อเนื่อง			14,916,000	0.04	14,916,000	100.00
โครงการวางผังพัฒนาศูนย์ชุมชนในพื้นที่เขตบางขุนเทียน			14,916,000	0.04	14,916,000	100.00
พัฒนาและฟื้นฟูพื้นที่	29,222,776	0.08	26,849,570	0.07	- 2,373,206	- 8.12
โครงการปรับปรุงภูมิทัศน์ย่านกะดีจีน	83,525,200	0.22			- 83,525,200	- 100.00
ควบคุมการใช้ประโยชน์ที่ดิน	15,982,517	0.04	528,330	0.00	- 15,454,187	- 96.69
แผนที่และสารสนเทศที่ดิน	28,368,580	0.07	25,880,830	0.07	- 2,487,750	- 8.77
ควบคุมอาคารและการก่อสร้าง	46,994,010	0.12	210,059,080	0.55	163,065,070	346.99
โครงการนำเข้าข้อมูลอาคาร 9 ประเภทที่จะต้องจัดให้มีการตรวจสอบอาคารในพื้นที่ กลุ่มเขตกรุงเทพเหนือ กลุ่มเขตกรุงเทพกลาง กลุ่มเขตกรุงเทพตะวันออก กลุ่มเขตกรุงเทพเหนือ และกลุ่มเขตกรุงเทพใต้ เพื่อจัดทำฐานข้อมูลอาคาร			36,311,400	0.09	36,311,400	100.00
บังคับใช้กฎหมายอาคาร	6,793,160	0.02	547,700	0.00	- 6,245,460	- 91.94
พัฒนาโครงข่ายถนน	5,131,302,154	13.24	4,282,695,172	11.19	- 848,606,982	- 16.54
โครงการก่อสร้างศูนย์ฝึกอบรมดับเพลิงและกู้ภัยกรุงเทพมหานคร ระยะที่ 1	51,530,000	0.13			- 51,530,000	- 100.00

หน่วย : บาท

ผลผลิต / โครงการ	ปีงบประมาณ 2565		ปีงบประมาณ 2566		เพิ่ม (+) / ลด (-) จากปี 2565	
	จำนวนเงิน	ร้อยละ	จำนวนเงิน	ร้อยละ	จำนวนเงิน	ร้อยละ
โครงการก่อสร้างถนนต่อเชื่อมศูนย์ราชการเฉลิมพระเกียรติ 80 พรรษา 5 ธันวาคม 2550 กับถนนประชาชื่น (ถนนหมายเลข 10)	1,000,000	0.00	124,575,500	0.33	123,575,500	12,357.55
โครงการก่อสร้างถนนภายในศูนย์ราชการ กรุงเทพมหานคร (บางนา)			1,000,000	0.00	1,000,000	100.00
โครงการก่อสร้างสะพานข้ามแม่น้ำเจ้าพระยาบริเวณแยกเกียกกาย ช่วงที่ 1 ก่อสร้างทางยกระดับและถนนฝั่งธนบุรี			20,000,000	0.05	20,000,000	100.00
โครงการก่อสร้างปรับปรุงถนนประชาชื่นจากการประปานครหลวง ถึงถนนแจ้งวัฒนะ(ถนนหมายเลข 11)			20,000,000	0.05	20,000,000	100.00
โครงการก่อสร้างสะพานข้ามคลองภาษีเจริญถนนมาเจริญ - ถนนบางบอน 5			20,000,000	0.05	20,000,000	100.00
โครงการก่อสร้างถนนรามคำแหง ช่วงที่ 2 ก่อสร้างปรับปรุง ถนนรามคำแหง จากคลองบ้านม้าถึงคลองบางชัน			20,000,000	0.05	20,000,000	100.00
บำรุงรักษาโครงข่ายถนน	817,577,050	2.11	1,049,958,700	2.74	232,381,650	28.42
สนับสนุนเครื่องจักรกลและการก่อสร้าง	161,121,170	0.42	75,231,600	0.20	- 85,889,570	- 53.31
โครงข่ายการจราจร	1,418,720,359	3.66	1,652,956,020	4.32	234,235,661	16.51
โครงการประเมินและวิเคราะห์ความปลอดภัยทางถนน กรุงเทพมหานครด้วยมาตรฐานนานาชาติ (iRAP)			10,000,000	0.03	10,000,000	100.00
จัดการศาลาที่พักผู้โดยสารรถโดยสารสาธารณะ ท่าเทียบเรือสาธารณะ และบริหารจัดการพื้นที่ให้สิทธิ	76,429,052	0.20	70,903,500	0.18	- 5,525,552	- 7.23
โครงการพัฒนาระบบการเดินทางในคลองผดุงกรุงเกษม ระยะที่ 2			15,607,000	0.04	15,607,000	100.00
ระบบขนส่งมวลชนกรุงเทพ	2,301,660,837	5.94	1,216,901,900	3.18	- 1,084,758,937	- 47.13
โครงการให้บริการนำส่งผู้โดยสารเข้าสู่ระบบขนส่งทางราง โดยรถเวียน (Shuttle bus) เส้นทางชุมชนเคหะร่มเกล้า-ARL ลาดกระบัง	2,046,000	0.01			- 2,046,000	- 100.00
โครงการให้บริการนำส่งผู้โดยสารเข้าสู่ระบบขนส่งทางราง โดยรถเวียน (Shuttle bus) เส้นทาง ดินแดง - BTS สนามเป้า	2,340,000	0.01			- 2,340,000	- 100.00
โครงการก่อสร้างและปรับปรุงจุดรับส่งคนพิการ ในระบบขนส่งมวลชนกรุงเทพมหานคร			5,000,000	0.01	5,000,000	100.00
โครงการก่อสร้างหลังคาคลุมทางเดินเพื่อเชื่อมระบบขนส่งมวลชน กรุงเทพมหานครสถานีหมอชิตและรถไฟฟ้าฟ้ามหานคร สายเฉลิมรัชมงคล สถานีสวนจตุจักร(ฝั่งสวนจตุจักร)			6,300,000	0.02	6,300,000	100.00
โครงการก่อสร้างหลังคาคลุมทางเดินเพื่อเชื่อมระบบขนส่งมวลชน กรุงเทพมหานครสถานีหมอชิตและรถไฟฟ้าฟ้ามหานคร สายเฉลิมรัชมงคล สถานีสวนจตุจักร(ฝั่งลานจอดรถ)			4,770,000	0.01	4,770,000	100.00
การรักษาความสะอาด	128,219,294	0.33	71,746,700	0.19	- 56,472,594	- 44.04
จัดการมูลฝอย	583,827,691	1.51	443,139,014	1.16	- 140,688,677	- 24.10
กำจัดมูลฝอยทั่วไปและมูลฝอยจากการก่อสร้าง	1,618,401,590	4.18	1,517,501,900	3.97	- 100,899,690	- 6.23
จัดการมูลฝอยติดเชื้อ และมูลฝอยอันตราย	36,061,970	0.09	190,474,200	0.50	154,412,230	428.19
จัดการสิ่งปฏิกูล	296,561,621	0.77	251,124,100	0.66	- 45,437,521	- 15.32
จัดการยานพาหนะและเครื่องจักรกล ด้านการจัดการมูลฝอยและ สิ่งปฏิกูล	1,976,659,689	5.10	1,309,740,700	3.42	- 666,918,989	- 33.74
จัดการระบบท่อระบายน้ำ	579,152,155	1.49	578,461,730	1.51	- 690,425	- 0.12
จัดการระบบควบคุมน้ำ	739,350,311	1.91	815,428,600	2.13	76,078,289	10.29
จัดการระบบคลองและแหล่งรับน้ำ	1,037,635,018	2.68	607,486,535	1.59	- 430,148,483	- 41.45

หน่วย : บาท

ผลผลิต / โครงการ	ปีงบประมาณ 2565		ปีงบประมาณ 2566		เพิ่ม (+) / ลด (-) จากปี 2565	
	จำนวนเงิน	ร้อยละ	จำนวนเงิน	ร้อยละ	จำนวนเงิน	ร้อยละ
สารสนเทศเพื่อการจัดการน้ำ	97,657,190	0.25	128,190,800	0.33	30,533,610	31.27
โครงการจัดทำและพัฒนาระบบการบริหารจัดการน้ำเชิงรุก	67,955,000	0.18			- 67,955,000	- 100.00
โครงการเพิ่มประสิทธิภาพศูนย์ควบคุมระบบป้องกันน้ำท่วมกรุงเทพมหานคร			35,800,000	0.09	35,800,000	100.00
สนับสนุนและซ่อมบำรุงเครื่องจักรกล	220,954,920	0.57	307,800,480	0.80	86,845,560	39.30
บำบัดน้ำเสีย	338,880,720	0.87	726,376,078	1.90	387,495,358	114.35
พัฒนาระบบป้องกันน้ำท่วม	2,245,538,731	5.79	273,153,820	0.71	- 1,972,384,911	- 87.84
โครงการก่อสร้างแก้มลิงสวนน้ำเสรีไทย ช่วงคลองรหัสถึงคลองครุ (ครั้งที่ 2)	28,000,000	0.07	45,300,000	0.12	17,300,000	61.79
โครงการก่อสร้างประตูระบายน้ำและประตูเรือสัญจรคลองแสนแสบตอนคลองบางชัน (ครั้งที่ 2)	80,000,000	0.21	102,700,000	0.27	22,700,000	28.38
โครงการก่อสร้างแนวป้องกันน้ำท่วมริมแม่น้ำเจ้าพระยา บริเวณถนนพระราม 3 ซอย 52 ถึงประตูระบายน้ำลำกระโตงสาธารณะข้างเชียงกง ถนนพระราม 3 ซอย 56			95,000,000	0.25	95,000,000	100.00
โครงการก่อสร้างแนวป้องกันน้ำท่วมริมแม่น้ำเจ้าพระยา บริเวณท่าเรือสี่พระยาถนนเจริญกรุง ซอย 30			11,000,000	0.03	11,000,000	100.00
โครงการปรับปรุงแนวป้องกันน้ำท่วมริมแม่น้ำเจ้าพระยา บริเวณวัดแก้วฟ้าจุฬามณี			450,000	0.00	450,000	100.00
โครงการก่อสร้างเขื่อน ค.ส.ล. ศูนย์กิมสาย 2 ช่วงถนนสรณคมนตรี ถึงซอยสรงประภา 30			1,000,000	0.00	1,000,000	100.00
โครงการก่อสร้างเขื่อน ค.ส.ล. หน้าสถานีสูบน้ำพระโขนง ถึงจุดที่กำหนดให้ บริเวณถนนสุขุมวิท			1,000,000	0.00	1,000,000	100.00
จัดการคุณภาพน้ำ	377,415,394	0.97	20,546,500	0.05	- 356,868,894	- 94.56
โครงการจ้างที่ปรึกษาบริหารและควบคุมงานโครงการก่อสร้างระบบรวบรวมน้ำเสีย และระบบบำบัดน้ำเสียธนบุรี สัญญาที่ 1 งานก่อสร้างระบบบำบัดน้ำเสียธนบุรี และสวนสาธารณะ	14,360,000	0.04			- 14,360,000	- 100.00
โครงการก่อสร้างระบบรวบรวมน้ำเสีย และระบบบำบัดน้ำเสียธนบุรี สัญญาที่ 2 งานก่อสร้างระบบรวบรวมน้ำเสียพื้นที่ส่วนเหนือ (เขตบางพลัด และบางส่วนของเขตตลิ่งชันและเขตบางกอกน้อย)	293,400,000	0.76	400,955,000	1.05	107,555,000	36.66
โครงการก่อสร้างระบบรวบรวมน้ำเสีย และระบบบำบัดน้ำเสียธนบุรี สัญญาที่ 1 งานก่อสร้างระบบบำบัดน้ำเสียธนบุรี และสวนสาธารณะ	252,230,000	0.65			- 252,230,000	- 100.00
โครงการก่อสร้างระบบรวบรวมน้ำเสีย และระบบบำบัดน้ำเสียธนบุรี สัญญาที่ 3 งานก่อสร้างระบบรวบรวมน้ำเสียพื้นที่ส่วนใต้ (เขตบางกอกน้อยและเขตบางกอกใหญ่)	225,920,000	0.58	300,000,000	0.78	74,080,000	32.79
โครงการก่อสร้างระบบรวบรวมน้ำเสียเพิ่มเติมริมคลองแสนแสบ ช่วงถนนวิทย์-คลองตัน เข้าใจควบคุมคุณภาพน้ำดินแดง	60,000,000	0.15			- 60,000,000	- 100.00
โครงการก่อสร้างระบบรวบรวมน้ำเสีย (เพิ่มเติม) พื้นที่เขตห้วยขวาง เข้าใจควบคุมคุณภาพน้ำดินแดง	60,000,000	0.15			- 60,000,000	- 100.00
โครงการจ้างทำระบบงานเพื่อการจัดเก็บค่าธรรมเนียมบำบัดน้ำเสีย	21,200,000	0.05			- 21,200,000	- 100.00

หน่วย : บาท

ผลผลิต / โครงการ	ปีงบประมาณ 2565		ปีงบประมาณ 2566		เพิ่ม (+) / ลด (-) จากปี 2565	
	จำนวนเงิน	ร้อยละ	จำนวนเงิน	ร้อยละ	จำนวนเงิน	ร้อยละ
โครงการจ้างที่ปรึกษาบริหารและควบคุมงานโครงการก่อสร้างระบบรวบรวมน้ำเสียและระบบบำบัดน้ำเสียธนบุรี สัญญาที่ 3 งานก่อสร้างระบบรวบรวมน้ำเสียพื้นที่ส่วนใต้ (เขตบางกอกน้อย และเขตบางกอกใหญ่)	19,135,000	0.05	8,688,000	0.02	- 10,447,000	- 54.60
โครงการจ้างที่ปรึกษาบริหารและควบคุมงานโครงการก่อสร้างระบบรวบรวมน้ำเสียและระบบบำบัดน้ำเสียธนบุรี สัญญาที่ 2 งานก่อสร้างระบบรวบรวมน้ำเสียพื้นที่ส่วนเหนือ (เขตบางพลัด และบางส่วนของเขตตลิ่งชันและเขตบางกอกน้อย)	23,708,000	0.06	10,864,000	0.03	- 12,844,000	- 54.18
โครงการก่อสร้างระบบรวบรวมน้ำเสียและระบบบำบัดน้ำเสียมีนบุรี ระยะที่ 1			212,077,210	0.55	212,077,210	100.00
โครงการจ้างที่ปรึกษาบริหารและควบคุมงานโครงการก่อสร้างระบบรวบรวมน้ำเสียและระบบบำบัดน้ำเสียมีนบุรี ระยะที่ 1			903,240	0.00	903,240	100.00
โครงการก่อสร้างระบบรวบรวมน้ำเสียบริเวณชุมชนวัดบุญยประดิษฐ์เข้าโรงควบคุมคุณภาพน้ำหนองแขม			9,850,000	0.03	9,850,000	100.00
โครงการก่อสร้างระบบรวบรวมน้ำเสียบริเวณชุมชนซอยหมู่บ้านเศรษฐิกิจเข้าโรงควบคุมคุณภาพน้ำหนองแขม			13,000,000	0.03	13,000,000	100.00
โครงการก่อสร้างระบบรวบรวมน้ำเสียบริเวณชุมชนซอยเพชรเกษม 82 - 84เข้าโรงควบคุมคุณภาพน้ำหนองแขม			7,460,000	0.02	7,460,000	100.00
โครงการก่อสร้างระบบรวบรวมน้ำเสียบริเวณชุมชนซอยเพชรเกษม 94 - 96เข้าโรงควบคุมคุณภาพน้ำหนองแขม			1,500,000	0.00	1,500,000	100.00
ควบคุมแหล่งกอมลพิษ	15,220,352	0.04	7,008,900	0.02	- 8,211,452	- 53.95
เฝ้าระวังคุณภาพอากาศและเสียง	66,538,352	0.17	4,378,300	0.01	- 62,160,052	- 93.42
โครงการจ้างเหมาเอกชนเดินระบบและซ่อมบำรุงเครื่องตรวจวัดคุณภาพอากาศและระบบข้อมูลคุณภาพอากาศ			132,182,444	0.35	132,182,444	100.00
บริการสวนสาธารณะและอนุรักษ์พันธุกรรมพืช	887,785,223	2.29	705,074,830	1.84	- 182,710,393	- 20.58
ดูแลชายฝั่งทะเลบางขุนเทียน	229,166,140	0.59	1,310,000	0.00	- 227,856,140	- 99.43
อนามัยแม่ เด็ก สตรีและผู้สูงอายุ	128,003,975	0.33	5,234,500	0.01	- 122,769,475	- 95.91
ส่งเสริมสุขภาพเชิงรุกและป้องกันโรคไม่ติดต่อ	121,151,090	0.31	10,000	0.00	- 121,141,090	- 99.99
สุขภาพจิต	122,556,135	0.32			- 122,556,135	- 100.00
ระบาดวิทยาโรคติดต่อ	13,925,175	0.04	1,673,300	0.00	- 12,251,875	- 87.98
สร้างเสริมภูมิคุ้มกันโรคและป้องกันโรคติดต่อ	34,354,925	0.09	8,125,000	0.02	- 26,229,925	- 76.35
ควบคุมพาหะและแหล่งนำโรค	19,644,025	0.05	7,748,800	0.02	- 11,895,225	- 60.55
โครงการบูรณาการความร่วมมือในการพัฒนาประสิทธิภาพการแก้ไขปัญหาโรคไข้เลือดออกในพื้นที่กรุงเทพมหานคร			470,700	0.00	470,700	100.00
ป้องกันแก้ไขปัญหาเอชไอวีและโรคติดต่อทางเพศสัมพันธ์	10,336,660	0.03	1,860,000	0.00	- 8,476,660	- 82.01
ควบคุมวัณโรค	11,824,900	0.03	1,906,300	0.00	- 9,918,600	- 83.88
สุขภาพโภชนาการ	13,884,080	0.04	1,098,400	0.00	- 12,785,680	- 92.09
โครงการกรุงเทพฯ เมืองอาหารปลอดภัย	16,172,700	0.04	17,084,400	0.04	911,700	5.64
โครงการบ่มเพาะผู้ประกอบการอาหารสู่มาตรฐาน Green Service			190,000	0.00	190,000	100.00
ควบคุมการฆ่าและจำหน่ายเนื้อสัตว์	18,643,840	0.05	4,325,200	0.01	- 14,318,640	- 76.80
อนามัยสิ่งแวดล้อม	8,655,520	0.02	1,254,380	0.00	- 7,401,140	- 85.51
โครงการกรุงเทพฯ เมืองแห่งสุขภาพสิ่งแวดล้อมที่ดี สะอาดปลอดภัย	2,366,700	0.01	2,942,600	0.01	575,900	24.33

หน่วย : บาท

ผลผลิต / โครงการ	ปีงบประมาณ 2565		ปีงบประมาณ 2566		เพิ่ม (+) / ลด (-) จากปี 2565	
	จำนวนเงิน	ร้อยละ	จำนวนเงิน	ร้อยละ	จำนวนเงิน	ร้อยละ
ควบคุมสารเคมีและวัสดุอันตราย		-	1,245,120	0.00	1,245,120	100.00
ควบคุมโรคในสัตว์	25,657,240	0.07	11,850,500	0.03	- 13,806,740	- 53.81
ศูนย์ควบคุมสุนัข	37,853,300	0.10	40,573,400	0.11	2,720,100	7.19
บริการสัตวแพทย์สาธารณสุข	20,047,300	0.05	3,916,300	0.01	- 16,131,000	- 80.46
บำบัดรักษาปฐมภูมิและฟื้นฟูสุขภาพ	123,926,350	0.32	1,422,500	0.00	- 122,503,850	- 98.85
ดูแลผู้ป่วยที่บ้าน	123,889,220	0.32	3,973,600	0.01	- 119,915,620	- 96.79
ค่าใช้จ่ายในการพัฒนาศักยภาพผู้ดูแลเพื่อช่วยเหลืองานพยาบาลผู้ป่วยและผู้สูงอายุที่ต้องได้รับการดูแลต่อเนื่องที่บ้าน	11,165,200	0.03			- 11,165,200	- 100.00
ส่งเสริมทันตสุขภาพและป้องกันโรคในช่องปาก	44,928,300	0.12	1,830,100	0.00	- 43,098,200	- 95.93
บริการบำบัดรักษาทางทันตกรรม	50,915,660	0.13	12,491,400	0.03	- 38,424,260	- 75.47
ป้องกันการติดยาและสารเสพติด	21,468,135	0.06	715,600	0.00	- 20,752,535	- 96.67
ค่าใช้จ่ายโครงการกรุงเทพมหานครเขตปลอดบุหรี่	1,082,100	0.00			- 1,082,100	- 100.00
โครงการอาสาสมัครกรุงเทพมหานครด้านการป้องกันและแก้ไขปัญหายาและสารเสพติด			2,180,200	0.01	2,180,200	100.00
บำบัดรักษาผู้ติดยาและสารเสพติด	11,820,955	0.03	733,400	0.00	- 11,087,555	- 93.80
ฟื้นฟูสมรรถภาพผู้ติดยาและสารเสพติด	13,106,385	0.03	3,668,300	0.01	- 9,438,085	- 72.01
บริหารศูนย์สาธารณสุข	360,552,280	0.93	101,134,300	0.26	- 259,417,980	- 71.95
โครงการพัฒนา ประเมินและรับรองคุณภาพศูนย์บริการสาธารณสุข			1,778,800	0.00	1,778,800	100.00
เครือข่ายสุขภาพภาคประชาชน	45,908,175	0.12	61,956,000	0.16	16,047,825	34.96
โครงการอบรมเตรียมความพร้อมในการเป็นอาสาสมัครสาธารณสุขกรุงเทพมหานคร			1,828,000	0.00	1,828,000	100.00
โครงการอาสาสมัครสาธารณสุขกรุงเทพมหานครร่วมใจจัดภัยสุขภาพ			2,116,400	0.01	2,116,400	100.00
เภสัชกรรม	132,161,665	0.34	116,957,200	0.31	- 15,204,465	- 11.50
ตรวจวิเคราะห์ทางห้องปฏิบัติการ	30,924,480	0.08	32,673,845	0.09	1,749,365	5.66
ควบคุมคุณภาพและมาตรฐานการพยาบาล	123,899,220	0.32	365,000	0.00	- 123,534,220	- 99.71
สงเคราะห์สาธารณสุข	6,794,100	0.02	3,541,100	0.01	- 3,253,000	- 47.88
สนับสนุนกลางศูนย์บริการสาธารณสุข	2,071,045	0.01			- 2,071,045	- 100.00
โรงพยาบาลกลาง	770,383,000	1.99	215,670,900	0.56	- 554,712,100	- 72.00
โครงการก่อสร้างศูนย์การแพทย์โรงพยาบาลกลางและอาคารสำนักงานแพทย์			3,000,000	0.01	3,000,000	100.00
โรงพยาบาลตากสิน	755,321,400	1.95	179,737,300	0.47	- 575,584,100	- 76.20
โครงการก่อสร้างอาคารเอนกประสงค์ โรงพยาบาลตากสิน	494,565,000	1.28			- 494,565,000	- 100.00
โรงพยาบาลเจริญกรุงประชารักษ์	778,538,100	2.01	216,902,800	0.57	- 561,635,300	- 72.14
โรงพยาบาลหลวงพ่อทวีศักดิ์ ชุตินฺธโร อุทิศ	232,716,000	0.60	69,594,300	0.18	- 163,121,700	- 70.09
โรงพยาบาลเวชการุณย์รัศมี	226,040,100	0.58	74,885,700	0.20	- 151,154,400	- 66.87
โรงพยาบาลลาดกระบังกรุงเทพมหานคร	175,767,000	0.45	41,224,400	0.11	- 134,542,600	- 76.55
โรงพยาบาลราชพิพัฒน์	239,230,900	0.62	94,715,100	0.25	- 144,515,800	- 60.41
โรงพยาบาลสิรินธร	462,893,300	1.19	180,280,900	0.47	- 282,612,400	- 61.05
โรงพยาบาลคลองสามวา	32,268,300	0.08	13,730,100	0.04	- 18,538,200	- 57.45
โรงพยาบาลผู้สูงอายุบางขุนเทียน	112,637,200	0.29	38,338,600	0.10	- 74,298,600	- 65.96
โรงพยาบาลบางนากรุงเทพมหานคร	27,251,100	0.07	9,770,300	0.03	- 17,480,800	- 64.15

หน่วย : บาท

ผลผลิต / โครงการ	ปีงบประมาณ 2565		ปีงบประมาณ 2566		เพิ่ม (+) / ลด (-) จากปี 2565	
	จำนวนเงิน	ร้อยละ	จำนวนเงิน	ร้อยละ	จำนวนเงิน	ร้อยละ
โครงการก่อสร้างโรงพยาบาลบางนากรุงเทพมหานคร			3,000,000	0.01	3,000,000	100.00
บริการทางการแพทย์ฉุกเฉิน	75,685,700	0.20	75,309,700	0.20	- 376,000	- 0.50
ส่งเสริมและอนุรักษ์ศิลปวัฒนธรรมไทย	24,151,818	0.06	19,879,510	0.05	- 4,272,308	- 17.69
โครงการจัดงานเทศกาลศิลปวัฒนธรรมกรุงเทพมหานคร			1,800,000	0.00	1,800,000	100.00
โครงการเสริมสร้างพัฒนาเครือข่ายการดำเนินงานด้านศิลปวัฒนธรรมร่วมสมัยของกรุงเทพมหานคร			400,000	0.00	400,000	100.00
โครงการจัดงานวิถีทัศน์วัฒนธรรม (Look up BKK)			2,000,000	0.00	2,000,000	100.00
หอศิลป์กรุงเทพมหานคร	1,204,285	0.00	29,020,600	0.08	27,816,315	2,309.78
สังคีตกรุงเทพมหานคร	60,902,130	0.16	49,893,740	0.13	- 11,008,390	- 18.08
โครงการจัดกิจกรรมการแสดงดนตรีกรุงเทพมหานคร			1,349,000	0.00	1,349,000	100.00
ส่งเสริมกีฬาเพื่อการแข่งขัน	205,570,650	0.53	111,545,290	0.29	- 94,025,360	- 45.74
โครงการส่งเสริมกิจกรรมเพื่อกลุ่มเปราะบาง			10,000,000	0.03	10,000,000	100.00
โครงการส่งเสริมกีฬาเพื่อความเป็นเลิศ			111,514,649	0.29	111,514,649	100.00
โครงการพัฒนากีฬาเพื่อความเป็นเลิศสู่กีฬาเพื่ออาชีพ			3,871,000	0.01	3,871,000	100.00
โครงการจัดการแข่งขันเรือยาวประเพณี			8,764,400	0.02	8,764,400	100.00
สอนนันทนาการและกีฬาเพื่อสุขภาพ	105,419,884	0.27	17,575,450	0.05	- 87,844,434	- 83.33
โครงการจัดกิจกรรมกีฬาและนันทนาการสำหรับผู้สูงอายุ			408,000	0.00	408,000	100.00
โครงการส่งเสริมพัฒนานันทนาการเพื่อมวลชน			1,687,000	0.00	1,687,000	100.00
ศูนย์กีฬา ศูนย์เยาวชนและลานกีฬา	471,008,414	1.22	375,995,060	0.98	- 95,013,354	- 20.17
โครงการส่งเสริมสังคมและวัฒนธรรมในศูนย์เยาวชน			32,729,100	0.09	32,729,100	100.00
โครงการส่งเสริมกีฬาขั้นพื้นฐาน			1,964,000	0.00	1,964,000	100.00
โครงการจัดการแข่งขันกีฬาสร้างสุขระหว่างศูนย์เยาวชน			2,500,000	0.01	2,500,000	100.00
ส่งเสริมกิจกรรมเด็ก เยาวชน และประชาชน	104,636,730	0.27	11,606,120	0.03	- 93,030,610	- 88.91
โครงการจัดงานฉลองวันเด็กแห่งชาติของกรุงเทพมหานคร ประจำปี 2566			2,000,000	0.00	2,000,000	100.00
โครงการแข่งขันกีฬาฟุตบอล			365,000	0.00	365,000	100.00
โครงการจัดกิจกรรมพื้นที่ศิลปะเมืองแห่งอนาคต			91,000	0.00	91,000	100.00
ส่งเสริมการเรียนรู้ตามอัธยาศัย	224,652,170	0.58	188,552,430	0.49	- 36,099,740	- 16.07
โครงการส่งเสริมการอ่านและการเรียนรู้เพื่อพัฒนาการเรียนรู้ตามอัธยาศัย			2,148,600	0.01	2,148,600	100.00
โครงการจัดกิจกรรมส่งเสริมการอ่านเทศกาลหนังสือกรุงเทพฯ			2,000,000	0.00	2,000,000	100.00
พัฒนาศักยภาพและบริการชุมชน	47,658,200	0.12	494,788,910	1.29	447,130,710	938.20
สงเคราะห์และสวัสดิการสังคม	40,775,494	0.11	94,822,900	0.25	54,047,406	132.55
โครงการส่งเสริมพัฒนาการเด็กก่อนวัยเรียนในศูนย์พัฒนาเด็กก่อนวัยเรียนกรุงเทพมหานคร	450,900	0.00	533,000	0.00	82,100	18.21
โครงการจัดสวัสดิการสตรี ครอบครัวและผู้ด้อยโอกาส			959,600	0.00	959,600	100.00
บ้านพักและศูนย์บริการผู้สูงอายุ	17,029,937	0.04	1,977,900	0.00	- 15,052,037	- 88.39
บริหารงานบุคคลทางการศึกษา	44,828,713	0.12	72,618,200	0.19	27,789,487	61.99
พัฒนาบุคลากรทางการศึกษา	52,183,935	0.13	28,413,600	0.07	- 23,770,335	- 45.55
โครงการฝึกอบรมหลักสูตรการพัฒนาศึกษานิเทศก์ตามสมรรถนะประจำสายงาน			676,000	0.00	676,000	100.00
โครงการฝึกอบรมหลักสูตรการพัฒนาครูตามสมรรถนะประจำสายงาน			3,886,000	0.01	3,886,000	100.00

หน่วย : บาท

ผลผลิต / โครงการ	ปีงบประมาณ 2565		ปีงบประมาณ 2566		เพิ่ม (+) / ลด (-) จากปี 2565	
	จำนวนเงิน	ร้อยละ	จำนวนเงิน	ร้อยละ	จำนวนเงิน	ร้อยละ
โครงการฝึกอบรมหลักสูตรการพัฒนาผู้บริหารสถานศึกษาตามสมรรถนะประจำสายงาน			3,886,000	0.01	3,886,000	100.00
โครงการพัฒนาครูให้มีความรู้ด้านการจัดการศึกษาสำหรับผู้เรียนในกลุ่มที่มีความต้องการพิเศษ			221,000	0.00	221,000	100.00
บริหารการศึกษาขั้นพื้นฐาน	12,914,097	0.03	8,844,400	0.02	- 4,069,697	- 31.51
สนับสนุนการจัดการเรียนการสอนและโรงเรียน	581,185,267	1.50	848,644,576	2.22	267,459,309	46.02
ค่าใช้จ่ายในการส่งเสริมและพัฒนา IQ,EQ และพัฒนาการทางกายของนักเรียน สังกัดกรุงเทพมหานคร	4,950,800	0.01			- 4,950,800	- 100.00
โครงการพัฒนาระบบสารสนเทศและเทคโนโลยีการจัดการศึกษา	15,383,409	0.04			- 15,383,409	- 100.00
โครงการพัฒนาคุณภาพการจัดการศึกษาพิเศษเพื่อเสริมสร้างศักยภาพผู้เรียนในกลุ่มที่มีความต้องการพิเศษโรงเรียนเรียนร่วมสังกัดกรุงเทพมหานคร			1,891,900	0.00	1,891,900	100.00
โครงการพัฒนาห้องเรียนดิจิทัลเพื่อการเรียนรู้			1,537,800	0.00	1,537,800	100.00
โครงการจัดหาชุดโปรแกรมจัดการสำนักงาน สำหรับโรงเรียนสังกัดกรุงเทพมหานคร			874,000	0.00	874,000	100.00
โครงการพัฒนาระบบคอมพิวเตอร์เพื่อการเรียนรู้ต่อเนื่อง			1,000,000	0.00	1,000,000	100.00
โครงการพัฒนา EQ และทักษะการใช้ชีวิตในยุคดิจิทัล			7,308,200	0.02	7,308,200	100.00
โครงการโรงเรียนสองภาษา			272,872,800	0.71	272,872,800	100.00
โครงการพัฒนาความคิดสร้างสรรค์เชิงนวัตกรรมโดยหุ่นยนต์			11,298,600	0.03	11,298,600	100.00
โครงการนิเทศเพื่อพัฒนาหลักสูตรสถานศึกษาสู่การเป็นพลเมืองในยุค Disruption			1,505,800	0.00	1,505,800	100.00
รวมทั้งสิ้น	38,756,813,496	100.00	38,259,899,538	100.00	- 496,913,958	- 1.28

หมายเหตุ แสดงงบประมาณตามภารกิจของหน่วยรับงบประมาณระดับสำนัก เฉพาะภารกิจประจำพื้นฐานและภารกิจตามแผนยุทธศาสตร์

ตารางที่ 3 - 3

งบประมาณรายจ่ายประจำปีงบประมาณ พ.ศ. 2566
จำแนกตามผลผลิต/โครงการและประเภทงบรายจ่าย

หน่วย : บาท

ผลผลิต / โครงการ	ประเภทงบรายจ่าย	งบบุคลากร	งบดำเนินงาน	งบลงทุน	งบเงินอุดหนุน	งบรายจ่ายอื่น	รวม
นโยบายการคลัง			6,611,900	25,600		140,800	6,778,300
รายได้			2,041,200	211,400	199,108,800	490,000	201,851,400
โครงการจ้างเหมาบริการเป็นรายบุคคลเพื่อปรับปรุงบัญชีรายการที่ดินและสิ่งปลูกสร้าง						18,018,000	18,018,000
งบประมาณ			10,371,080	213,320		213,800	10,798,200
การเงินและการคลัง			6,224,160	484,100			6,708,260
การบัญชี			586,600	123,800		540,500	1,250,900
จัดหาพัสดุและทะเบียนทรัพย์สิน			3,955,700	100,000			4,055,700
บริหารงานบุคคล			22,256,200	287,000		54,099,300	76,642,500
โครงการมอบรางวัลคุณภาพการให้บริการของกรุงเทพมหานคร						571,800	571,800
พัฒนาบุคลากร			10,457,060	10,382,260		58,011,300	78,850,620
โครงการพัฒนาทรัพยากรบุคคลของกรุงเทพมหานครให้มีสมรรถนะ						32,804,800	32,804,800
โครงการพัฒนาศักยภาพของนักบริหารและเตรียมความพร้อมการเป็นผู้นำในการปฏิบัติภารกิจของเมืองในอนาคต						17,478,100	17,478,100
โครงการเสริมสร้างวัฒนธรรมองค์กรและนวัตกรรมการพัฒนาทรัพยากรบุคคล						7,355,900	7,355,900
โครงการจ้างเหมาบริหารจัดการเวชภัณฑ์กลางสำนักการแพทย์						30,000,000	30,000,000
บำเหน็จบำนาญ			2,182,100		6,800,000		8,982,100
สวัสดิการกรุงเทพมหานคร			9,970,100	87,500			10,057,600
รายจ่ายบุคลากร		11,607,138,967					11,607,138,967
ยุทธศาสตร์และการประเมินผล			1,441,200	27,600		1,206,900	2,675,700
โครงการพัฒนาทักษะการวิเคราะห์ข้อมูล (Data Analysis) ทางเศรษฐกิจของกรุงเทพมหานคร						630,400	630,400
โครงการจ้างที่ปรึกษาแผนแม่บท (Road Map) การบริหารจัดการเมืองในสถานการณ์วิกฤต						5,752,500	5,752,500
โครงการจ้างที่ปรึกษาเพื่อศึกษาแนวทางการติดตามและประเมินผลความสำเร็จในการพัฒนาโครงสร้างพื้นฐานของกรุงเทพมหานคร						4,020,900	4,020,900
ระบบเทคโนโลยีสารสนเทศและการสื่อสาร			402,197,300	267,080		93,713,140	496,177,520
โครงการฝึกอบรมการใช้เครื่องวิทยุคมนาคมสำหรับเจ้าหน้าที่ของกรุงเทพมหานคร						311,900	311,900
โครงการพัฒนาระบบศูนย์รับคำขออนุญาตของกรุงเทพมหานคร (BMA OSS)						28,925,000	28,925,000
โครงการจัดทำระบบการวางแผนทรัพยากรองค์กรของกรุงเทพมหานคร (BMA-ERP)						115,005,500	115,005,500

ประเภทงบรายจ่าย	งบบุคลากร	งบดำเนินงาน	งบลงทุน	งบเงินอุดหนุน	งบรายจ่ายอื่น	รวม
โครงการจัดซื้อและอนุญาตให้ใช้สิทธิการใช้งานโปรแกรมคอมพิวเตอร์สำหรับตรวจสอบจัดทำมาตรฐานและรายงานข้อเฝ้าของโปรแกรมประยุกต์ของกรุงเทพมหานคร					5,478,400	5,478,400
โครงการเพิ่มประสิทธิภาพระบบคอมพิวเตอร์เพื่อบูรณาการฐานข้อมูลประชาชนและการบริการภาครัฐของกรุงเทพมหานคร					2,310,000	2,310,000
โครงการระบบสนับสนุนการเข้าถึงสารสนเทศสำหรับศูนย์ข้อมูลกรุงเทพมหานคร					13,100,000	13,100,000
โครงการจัดหาระบบสารสนเทศเพื่อการบริหารจัดการเครื่องคอมพิวเตอร์ลูกข่าย (Desktop Management)					11,548,800	11,548,800
โครงการปรับปรุงระบบเครือข่ายสื่อสารภายในของสำนัก					8,700,000	8,700,000
บริหารงานกลาง		114,309,500	3,946,850		567,700	118,824,050
นิติการ		11,317,900			280,600	11,598,500
ตรวจสอบควบคุมภายใน		2,119,900	289,570			2,409,470
โครงการพัฒนาสมรรถนะผู้ตรวจสอบภายในเพื่อบรรลุผลสำเร็จตามแผนการตรวจสอบประจำปีและแผนการตรวจสอบระยะยาว					114,200	114,200
ตรวจราชการกรุงเทพมหานคร		3,653,100			261,700	3,914,800
ข้อมูลข่าวสารประชาสัมพันธ์		17,204,610	432,340			17,636,950
โครงการเสริมสร้างความรู้ เข้าใจและส่งเสริมการมีส่วนร่วมของประชาชน					15,560,000	15,560,000
โครงการสร้างการรับรู้ตามยุทธศาสตร์การพัฒนากกรุงเทพมหานคร					32,285,000	32,285,000
ซ่อมบำรุงยานพาหนะและเครื่องจักรกล		75,378,300	247,400			75,625,700
อำนาจการและบริหารสำนัก		628,681,366	486,555,520	214,600,300	174,289,982	1,504,127,168
โครงการพัฒนาศักยภาพและประสิทธิภาพการปฏิบัติงานสำหรับผู้ปฏิบัติงานสายงานเทศกิจระดับควบคุมสั่งการ					1,064,200	1,064,200
โครงการพัฒนาเทศกิจสู่เส้นทางที่เป็นครูฝึกเทศกิจต้นแบบ					511,000	511,000
โครงการฝึกอบรมการดำเนินกระบวนการนิติปกครอง กรณีออกคำสั่งทางปกครองตามกฎหมายว่าด้วยการควบคุมอาคาร					180,400	180,400
โครงการศูนย์อำนวยความสะดวกภัยทางถนนกรุงเทพมหานคร					10,000,000	10,000,000
โครงการเสริมสร้างการเรียนรู้ด้านการจราจรในเด็ก					600,000	600,000
โครงการรณรงค์ปิดไฟ 1 ชั่วโมงเพื่อลดโลกร้อน					1,000,000	1,000,000
โครงการรณรงค์วันสิ่งแวดล้อมโลก					1,000,000	1,000,000
โครงการสำนักงานสีเขียวกรุงเทพมหานคร (Bangkok Green Office)					260,200	260,200
โครงการฝึกอบรมหลักสูตรการจัดการมูลฝอยที่เป็นพิษหรืออันตรายจากชุมชนอย่างปลอดภัยสำหรับผู้ปฏิบัติงาน					434,800	434,800

ประเภทงบรายจ่าย	งบบุคลากร	งบดำเนินงาน	งบลงทุน	งบเงินอุดหนุน	งบรายจ่ายอื่น	รวม
โครงการฝึกอบรมหลักสูตรการจัดการมูลฝอยที่เป็นพิษหรืออันตรายจากชุมชนอย่างปลอดภัยสำหรับเจ้าหน้าที่ผู้รับผิดชอบ					460,000	460,000
โครงการพัฒนาศักยภาพและประสิทธิภาพการปฏิบัติงานสำหรับผู้ปฏิบัติงานสายงานเทศกิจระดับปฏิบัติการเชิงพื้นที่					11,309,500	11,309,500
โครงการสัมมนาเพื่อพัฒนาองค์การ สำนักเทศกิจ					807,000	807,000
โครงการฝึกอบรมเทศกิจอาสาจราจร					3,210,000	3,210,000
โครงการฝึกอบรมความรู้ก่อนประจำการสำหรับบุคลากรกรุงเทพมหานคร ตำแหน่งพนักงานเทศกิจ					12,446,400	12,446,400
กิจการสภากรุงเทพมหานคร		54,703,160	158,540		38,638,220	93,499,920
โครงการบูรณาการการบริหารจัดการกรุงเทพมหานครร่วมกับองค์กรปกครองส่วนท้องถิ่นในจังหวัดปริมณฑลที่เป็นพื้นที่รอยต่อกับกรุงเทพมหานคร					400,000	400,000
บริหารราชการกรุงเทพมหานคร		19,863,910	1,242,390			21,106,300
ความสัมพันธ์ระหว่างเมือง		2,563,800	30,000	1,404,000	18,510,950	22,508,750
โครงการส่งเสริมศักยภาพและเศรษฐกิจของเมืองในระดับนานาชาติ					1,500,000	1,500,000
ปกครองท้องที่		2,783,300	120,000	750,000	1,598,500	5,251,800
ทะเบียนและบัตรประจำตัวประชาชน		1,975,200			2,524,710	4,499,910
ป้องกันสาธารณภัย		1,628,800	1,000,000		55,942,000	58,570,800
โครงการฝึกอบรมการป้องกันและระงับอัคคีภัยในอาคารขนาดใหญ่ อาคารสูงและอาคารที่พักอาศัยในพื้นที่กรุงเทพมหานคร					15,607,000	15,607,000
โครงการฝึกอบรมเพื่อเพิ่มประสิทธิภาพในการปฏิบัติงานร่วมกันระหว่างอาสาสมัครและเจ้าหน้าที่รัฐในการปฏิบัติการดับเพลิงและกู้ภัย					13,348,000	13,348,000
อำนาจการและช่วยเหลือผู้ประสบภัย		39,071,700	1,420,800		8,000,000	48,492,500
ปฏิบัติการระงับเหตุ		18,605,000	7,828,600			26,433,600
ตรวจและบังคับใช้กฎหมาย		34,074,160	124,443,200			158,517,360
โครงการประชาสัมพันธ์การจัดระเบียบผู้ค้าหาบเร่แผงลอยและการใช้สอยพื้นที่ร่วมกัน					17,189,500	17,189,500
โครงการประชาสัมพันธ์การจัดระเบียบวินมอเตอร์ไซค์รับจ้าง					20,000,000	20,000,000
สอบสวนดำเนินคดี		1,648,200				1,648,200
ส่งเสริมการท่องเที่ยว		11,028,800	13,500		21,466,000	32,508,300
โครงการจัดทำและปรับปรุงเว็บไซต์การท่องเที่ยวกรุงเทพมหานคร					2,500,000	2,500,000
โครงการสนับสนุนการจัดประชุมและนิทรรศการนานาชาติ (MICE) ของกรุงเทพมหานครในฐานะเมืองเจ้าภาพการจัดงาน					3,300,000	3,300,000
โครงการส่งเสริมการตลาดท่องเที่ยวในต่างประเทศ (Roadshows/Trade shows)					15,014,700	15,014,700

ประเภทงบรายจ่าย	งบบุคลากร	งบดำเนินงาน	งบลงทุน	งบเงินอุดหนุน	งบรายจ่ายอื่น	รวม
โครงการส่งเสริมการประชาสัมพันธ์แหล่งท่องเที่ยวทางประวัติศาสตร์ของเมืองและศิลปวัฒนธรรมท้องถิ่นพื้นที่หรือย่านเก่า					2,000,000	2,000,000
โครงการสำรวจความพึงพอใจของนักท่องเที่ยวด้านต่าง ๆ และความเชื่อมั่นด้านความปลอดภัยของนักท่องเที่ยวที่เดินทางท่องเที่ยวในกรุงเทพมหานคร					650,000	650,000
พัฒนาบริการและแหล่งท่องเที่ยว		629,250	98,930		16,388,400	17,116,580
โครงการจัดกิจกรรมท่องเที่ยววัฒนธรรมนำความสุขสู่ผู้สัญจรในกรุงเทพมหานคร					354,000	354,000
โครงการพัฒนาศักยภาพบุคลากรการท่องเที่ยวของกรุงเทพมหานครสู่ความเป็นมืออาชีพ					209,200	209,200
โครงการพัฒนาศักยภาพบุคลากรการท่องเที่ยว					863,600	863,600
ฝึกอบรมและพัฒนาศักยภาพแรงงาน		120,809,100	4,916,950		46,500,000	172,226,050
ส่งเสริมการเกษตร		2,640,900				2,640,900
โครงการพัฒนาศักยภาพบุคลากรด้านการเกษตรของกรุงเทพมหานคร					161,600	161,600
โครงการส่งเสริมความรู้เทคโนโลยีด้านการเกษตร					121,200	121,200
โครงการส่งเสริมการทำเกษตรทฤษฎีใหม่					80,000	80,000
โครงการจัดงานคลินิกเกษตรเคลื่อนที่ในกรุงเทพมหานคร					128,000	128,000
พัฒนารูปร่างและผู้ประกอบการ		549,600			20,000,000	20,549,600
โครงการจัดงานมหกรรมผลิตภัณฑ์กรุงเทพมหานคร (Bangkok Brand) 2023					6,000,000	6,000,000
โครงการจัดงานตลาดชุมชนกรุงเทพมหานคร					4,200,000	4,200,000
โครงการคัดสรรผลิตภัณฑ์กรุงเทพมหานคร (Bangkok Brand) 2023					12,000,000	12,000,000
โครงการส่งเสริมพัฒนาผลิตภัณฑ์กรุงเทพมหานคร					358,600	358,600
ส่งเสริมการลงทุนและการพาณิชย์		1,296,000				1,296,000
วางผังเมือง		1,356,370	468,830		1,026,000	2,851,200
โครงการจัดทำมาตรการออนไลน์เพื่อการพัฒนาของอาคารประวัติศาสตร์หรืออาคารอันควรค่าแก่การอนุรักษ์ตามผังเมืองรวมกรุงเทพมหานคร					15,000,000	15,000,000
โครงการพัฒนาศูนย์ชุมชนเมืองลาดกระบังและพื้นที่ต่อเนื่อง					14,916,000	14,916,000
โครงการวางผังพัฒนาศูนย์ชุมชนในพื้นที่เขตบางขุนเทียน					14,916,000	14,916,000
พัฒนาและฟื้นฟูพื้นที่		25,848,850	1,000,720			26,849,570
ควบคุมการใช้ประโยชน์ที่ดิน		442,900	85,430			528,330
แผนที่และสารสนเทศที่ดิน		13,337,600	6,343,230		6,200,000	25,880,830
ควบคุมอาคารและการก่อสร้าง		174,672,400	30,386,680		5,000,000	210,059,080
โครงการนำเข้าข้อมูลอาคาร 9 ประเภทที่จะต้องจัดให้มีการตรวจสอบอาคารในพื้นที่ กลุ่มเขตกรุงเทพเหนือ กลุ่มเขตกรุงเทพกลาง กลุ่มเขตกรุงเทพตะวันออก กลุ่มเขตกรุงธนเหนือ และกลุ่มเขตกรุงธนใต้ เพื่อจัดทำฐานข้อมูลอาคาร					36,311,400	36,311,400

ประเภทงบรายจ่าย	งบบุคลากร	งบดำเนินงาน	งบลงทุน	งบเงินอุดหนุน	งบรายจ่ายอื่น	รวม
บังคับใช้กฎหมายอาคาร		547,700				547,700
พัฒนาโครงข่ายถนน		277,387,400	3,637,989,172	323,728,600	43,590,000	4,282,695,172
โครงการก่อสร้างถนนต่อเชื่อมศูนย์ราชการ เฉลิมพระเกียรติ 80 พรรษา 5 ธันวาคม 2550 กับ ถนนประชาชื่น (ถนนหมายเลข 10)			124,575,500			124,575,500
โครงการก่อสร้างถนนภายในศูนย์ราชการ กรุงเทพมหานคร (บางนา)			1,000,000			1,000,000
โครงการก่อสร้างสะพานข้ามแม่น้ำเจ้าพระยา บริเวณแยกเกียกกาย ช่วงที่ 1 ก่อสร้าง ทางยกระดับและถนนฝั่งธนบุรี			20,000,000			20,000,000
โครงการก่อสร้างปรับปรุงถนนประชาชื่น จากการประปานครหลวงถึงถนนแจ้งวัฒนะ (ถนนหมายเลข 11)			20,000,000			20,000,000
โครงการก่อสร้างสะพานข้ามคลองภาษีเจริญ ถนนมาเจริญ - ถนนบางบอน 5			20,000,000			20,000,000
โครงการก่อสร้างถนนรามคำแหง ช่วงที่ 2 ก่อสร้างปรับปรุงถนนรามคำแหง จากคลองบ้านม้าถึงคลองบางชัน			20,000,000			20,000,000
บำรุงรักษาโครงข่ายถนน	806,311,200		243,647,500			1,049,958,700
สนับสนุนเครื่องจักรกลและการก่อสร้าง	75,231,600					75,231,600
โครงข่ายการจราจร	1,369,519,700		157,399,400	97,596,920	28,440,000	1,652,956,020
โครงการประเมินและวิเคราะห์ความปลอดภัย ทางถนนกรุงเทพมหานครด้วยมาตรฐานนานาชาติ (IRAP)					10,000,000	10,000,000
จัดการศาลาที่พักผู้โดยสารสาธารณะ ทำเทียบเรือสาธารณะ และบริหารจัดการพื้นที่ ให้สิทธิ	66,692,000		4,211,500			70,903,500
โครงการพัฒนาระบบการเดินเรือใน คลองผดุงกรุงเกษม ระยะที่ 2					15,607,000	15,607,000
ระบบขนส่งมวลชนกรุงเทพ	131,673,900			8,988,000	1,076,240,000	1,216,901,900
โครงการก่อสร้างและปรับปรุงจุดรับส่งคนพิการ ในระบบขนส่งมวลชนกรุงเทพมหานคร			5,000,000			5,000,000
โครงการก่อสร้างหลังคาคลุมทางเดินเพื่อเชื่อม ระบบขนส่งมวลชนกรุงเทพมหานครสถานีหมอชิต และรถไฟฟ้ามหานครสายเฉลิมรัชมงคล สถานีสวนจตุจักร (ฝั่งสวนจตุจักร)			6,300,000			6,300,000
โครงการก่อสร้างหลังคาคลุมทางเดินเพื่อเชื่อม ระบบขนส่งมวลชนกรุงเทพมหานครสถานีหมอชิต และรถไฟฟ้ามหานครสายเฉลิมรัชมงคล สถานีสวนจตุจักร (ฝั่งลานจอดรถ)			4,770,000			4,770,000
การรักษาความสะอาด	67,865,900		2,300,000		1,580,800	71,746,700
จัดการมูลฝอย	252,511,200		9,300,000		181,327,814	443,139,014
กำจัดมูลฝอยทั่วไปและมูลฝอยจากการก่อสร้าง	19,488,300				1,498,013,600	1,517,501,900
จัดการมูลฝอยติดเชื้อ และมูลฝอยอันตราย	13,584,900		6,866,000		170,023,300	190,474,200
จัดการสิ่งปฏิกูล	71,123,000		14,600,000		165,401,100	251,124,100

ประเภทงบรายจ่าย	งบบุคลากร	งบดำเนินงาน	งบลงทุน	งบเงินอุดหนุน	งบรายจ่ายอื่น	รวม
จัดการยานพาหนะและเครื่องจักรกล ด้านการ จัดการมูลฝอยและสิ่งปฏิกูล		6,000,000	9,727,000		1,294,013,700	1,309,740,700
จัดการระบบท่อระบายน้ำ		453,291,700	125,170,030			578,461,730
จัดการระบบควบคุมน้ำ		519,498,600	294,930,000		1,000,000	815,428,600
จัดการระบบคลองและแหล่งรับน้ำ		198,051,100	409,435,435			607,486,535
สารสนเทศเพื่อการจัดการน้ำ		81,416,400			46,774,400	128,190,800
โครงการเพิ่มประสิทธิภาพศูนย์ควบคุมระบบ ป้องกันน้ำท่วมกรุงเทพมหานคร					35,800,000	35,800,000
สนับสนุนและซ่อมบำรุงเครื่องจักรกล		169,196,400	138,604,080			307,800,480
บำบัดน้ำเสีย		41,907,800	81,184,278		603,284,000	726,376,078
พัฒนาระบบป้องกันน้ำท่วม		71,729,000	201,424,820			273,153,820
โครงการก่อสร้างแก้มลิงสวนน้ำเสรีไทย ช่วงคลองระหัดถึงคลองครุ (ครั้งที่ 2)			45,300,000			45,300,000
โครงการก่อสร้างประตูระบายน้ำและประตูเรือ สัญจรคลองแสนแสบตอนคลองบางชัน (ครั้งที่ 2)			102,700,000			102,700,000
โครงการก่อสร้างแนวป้องกันน้ำท่วม ริมแม่น้ำเจ้าพระยา บริเวณถนนพระราม 3 ซอย 52 ถึงประตูระบายน้ำสำกระโดงสาธารณะ ข้างเขียงกง ถนนพระราม 3 ซอย 56			95,000,000			95,000,000
โครงการก่อสร้างแนวป้องกันน้ำท่วม ริมแม่น้ำเจ้าพระยา บริเวณท่าเรือสี่พระยา ถนนเจริญกรุง ซอย 30			11,000,000			11,000,000
โครงการปรับปรุงแนวป้องกันน้ำท่วม ริมแม่น้ำเจ้าพระยา บริเวณวัดแก้วฟ้าจุฬามณี			450,000			450,000
โครงการก่อสร้างเขื่อน ค.ส.ล. คูนายกิมสาย 2 ช่วงถนนสรนคมนตรีถึงซอยสรงประภา 30			1,000,000			1,000,000
โครงการก่อสร้างเขื่อน ค.ส.ล. หน้าสถานีสูบน้ำ พระโขนงถึงจุดที่กำหนดให้ บริเวณถนนสุขุมวิท			1,000,000			1,000,000
จัดการคุณภาพน้ำ		10,459,000	87,500		10,000,000	20,546,500
โครงการก่อสร้างระบบรวบรวมน้ำเสียและ ระบบบำบัดน้ำเสียมีนบุรี ระยะที่ 1			212,077,210			212,077,210
โครงการจ้างที่ปรึกษาบริหารและควบคุมงาน โครงการก่อสร้างระบบรวบรวมน้ำเสียและระบบ บำบัดน้ำเสียมีนบุรี ระยะที่ 1			903,240			903,240
โครงการก่อสร้างระบบรวบรวมน้ำเสีย และระบบ บำบัดน้ำเสียธนบุรี สัญญาที่ 2 งานก่อสร้างระบบ รวบรวมน้ำเสียพื้นที่ส่วนเหนือ (เขตบางพลัด และ บางส่วนของเขตตลิ่งชันและเขตบางกอกน้อย)			400,955,000			400,955,000
โครงการก่อสร้างระบบรวบรวมน้ำเสีย และระบบ บำบัดน้ำเสียธนบุรี สัญญาที่ 3 งานก่อสร้างระบบ รวบรวมน้ำเสียพื้นที่ส่วนใต้ (เขตบางกอกน้อยและ เขตบางกอกใหญ่)			300,000,000			300,000,000

ประเภทงบรายจ่าย	งบบุคลากร	งบดำเนินงาน	งบลงทุน	งบเงินอุดหนุน	งบรายจ่ายอื่น	รวม
โครงการจ้างที่ปรึกษาบริหารและควบคุมงาน			10,864,000			10,864,000
โครงการก่อสร้างระบบรวบรวมน้ำเสียและระบบบำบัดน้ำเสียธนบุรี สัญญาที่ 2 งานก่อสร้างระบบรวบรวมน้ำเสียพื้นที่ส่วนเหนือ (เขตบางพลัดและบางส่วนของเขตตลิ่งชันและเขตบางกอกน้อย)						
โครงการจ้างที่ปรึกษาบริหารและควบคุมงาน			8,688,000			8,688,000
โครงการก่อสร้างระบบรวบรวมน้ำเสียและระบบบำบัดน้ำเสียธนบุรี สัญญาที่ 3 งานก่อสร้างระบบรวบรวมน้ำเสียพื้นที่ส่วนใต้ (เขตบางกอกน้อยและเขตบางกอกใหญ่)						
โครงการก่อสร้างระบบรวบรวมน้ำเสีย บริเวณชุมชนวัดบุญยประดิษฐ์ เข้าโรงควบคุมคุณภาพน้ำหนองแขม			9,850,000			9,850,000
โครงการก่อสร้างระบบรวบรวม น้ำเสียบริเวณชุมชนซอยหมู่บ้านเศรษฐกิจ เข้าโรงควบคุมคุณภาพน้ำหนองแขม			13,000,000			13,000,000
โครงการก่อสร้างระบบรวบรวม น้ำเสียบริเวณชุมชนซอยเพชรเกษม 82 – 84 เข้าโรงควบคุมคุณภาพน้ำหนองแขม			7,460,000			7,460,000
โครงการก่อสร้างระบบรวบรวมน้ำเสีย บริเวณชุมชนซอยเพชรเกษม 94 – 96 เข้าโรงควบคุมคุณภาพน้ำหนองแขม			1,500,000			1,500,000
ควบคุมแหล่งกอมลพิษ		6,912,700			96,200	7,008,900
เฝ้าระวังคุณภาพอากาศและเสียง		4,378,300				4,378,300
โครงการจ้างเหมาเอกชนเดินระบบและซ่อมบำรุงเครื่องตรวจวัดคุณภาพอากาศและระบบข้อมูลคุณภาพอากาศ					132,182,444	132,182,444
บริการสวนสาธารณะและอนุรักษ์พันธุกรรมพืช		563,458,700	20,752,230		120,863,900	705,074,830
ดูแลชายฝั่งทะเลบางขุนเทียน		1,310,000				1,310,000
อนามัยแม่ เด็ก สตรีและผู้สูงอายุ		5,234,500				5,234,500
ส่งเสริมสุขภาพเชิงรุกและป้องกันโรคติดต่อ		10,000				10,000
ระบาดวิทยาโรคติดต่อ		1,208,500			464,800	1,673,300
สร้างเสริมภูมิคุ้มกันโรคและป้องกันโรคติดต่อ		7,711,800			413,200	8,125,000
ควบคุมพาหะและแหล่งนำโรค		7,748,800				7,748,800
โครงการบูรณาการความร่วมมือในการพัฒนาประสิทธิภาพการแก้ไขปัญหาโรคไข้เลือดออกในพื้นที่กรุงเทพมหานคร					470,700	470,700
ป้องกันแก้ไขปัญหาเอตส์และโรคติดต่อทางเพศสัมพันธ์		1,860,000				1,860,000
ควบคุมวัณโรค		1,906,300				1,906,300
สุขาภิบาลอาหาร		1,098,400				1,098,400
โครงการกรุงเทพฯ เมืองอาหารปลอดภัย					17,084,400	17,084,400
โครงการบ่มเพาะผู้ประกอบการอาหารสู่มาตรฐาน Green Service					190,000	190,000
ควบคุมการฆ่าและจำหน่ายเนื้อสัตว์		4,325,200				4,325,200
อนามัยสิ่งแวดล้อม		704,380	550,000			1,254,380

ประเภทงบรายจ่าย	งบบุคลากร	งบดำเนินงาน	งบลงทุน	งบเงินอุดหนุน	งบรายจ่ายอื่น	รวม
โครงการกรุงเทพฯ เมืองแห่งสุขภาพสิ่งแวดล้อมที่ดี สะอาด ปลอดภัย					2,942,600	2,942,600
ควบคุมสารเคมีและวัสดุอันตราย		387,920	440,000		417,200	1,245,120
ควบคุมโรคในสัตว์		11,850,500				11,850,500
ศูนย์ควบคุมสุนัข		21,979,400			18,594,000	40,573,400
บริการสัตวแพทย์สาธารณสุข		3,916,300				3,916,300
บำบัดรักษาปฐมภูมิและฟื้นฟูสุขภาพ		1,422,500				1,422,500
ดูแลผู้ป่วยที่บ้าน		365,000			3,608,600	3,973,600
ส่งเสริมทันตสุขภาพและป้องกันโรคในช่องปาก		1,830,100				1,830,100
บริการบำบัดรักษาทางทันตกรรม		6,946,400	4,964,000		581,000	12,491,400
ป้องกันการติดยาและสารเสพติด		715,600				715,600
โครงการอาสาสมัครกรุงเทพมหานคร					2,180,200	2,180,200
ด้านการป้องกันและแก้ไขปัญหายาและสารเสพติด						
บำบัดรักษาผู้ติดยาและสารเสพติด		733,400				733,400
ฟื้นฟูสมรรถภาพผู้ติดยาและสารเสพติด		3,668,300				3,668,300
บริหารศูนย์สาธารณสุข		93,641,600	7,241,000		251,700	101,134,300
โครงการพัฒนา ประเมินและรับรองคุณภาพ					1,778,800	1,778,800
ศูนย์บริการสาธารณสุข						
เครือข่ายสุขภาพภาคประชาชน		61,956,000				61,956,000
โครงการอบรมเตรียมความพร้อมในการเป็น					1,828,000	1,828,000
อาสาสมัครสาธารณสุขกรุงเทพมหานคร						
โครงการอาสาสมัครสาธารณสุขกรุงเทพมหานคร					2,116,400	2,116,400
ร่วมใจจัดภัยสุขภาพ						
เภสัชกรรม		116,423,000			534,200	116,957,200
ตรวจวิเคราะห์ทางห้องปฏิบัติการ		31,128,500	1,419,745		125,600	32,673,845
ควบคุมคุณภาพและมาตรฐานการพยาบาล		365,000				365,000
สงเคราะห์สาธารณสุข		1,513,600			2,027,500	3,541,100
โรงพยาบาลกลาง		189,250,100	26,040,000		380,800	215,670,900
โครงการก่อสร้างศูนย์การแพทย์โรงพยาบาลกลาง			3,000,000			3,000,000
และอาคารสำนักการแพทย์						
โรงพยาบาลตากสิน		167,010,800	10,650,000		2,076,500	179,737,300
โรงพยาบาลเจริญกรุงประชารักษ์		209,196,100	6,832,200		874,500	216,902,800
โรงพยาบาลหลวงพ่อทวีศักดิ์ ชุตินิโรวุฑูต		56,683,200	12,700,000		211,100	69,594,300
โรงพยาบาลเวชการุณย์รัศมี		65,275,700	9,280,000		330,000	74,885,700
โรงพยาบาลลาดกระบังกรุงเทพมหานคร		34,315,300	6,800,000		109,100	41,224,400
โรงพยาบาลราชพิพัฒน์		81,598,300	12,978,000		138,800	94,715,100
โรงพยาบาลสิรินธร		167,236,300	12,770,000		274,600	180,280,900
โรงพยาบาลคลองสามวา		11,975,500	1,700,000		54,600	13,730,100
โรงพยาบาลผู้สูงอายุบางขุนเทียน		29,820,200	8,400,000		118,400	38,338,600
โรงพยาบาลบางนากรุงเทพมหานคร		8,832,900	810,000		127,400	9,770,300
โครงการก่อสร้างโรงพยาบาลบางนา			3,000,000			3,000,000
กรุงเทพมหานคร						
บริการทางการแพทย์ฉุกเฉิน		69,069,700	6,240,000			75,309,700
ส่งเสริมและอนุรักษ์ศิลปวัฒนธรรมไทย		1,731,810	342,600	1,000,000	16,805,100	19,879,510
โครงการจัดงานเทศกาลศิลปวัฒนธรรม					1,800,000	1,800,000
กรุงเทพมหานคร						

ประเภทงบรายจ่าย	งบบุคลากร	งบดำเนินงาน	งบลงทุน	งบเงินอุดหนุน	งบรายจ่ายอื่น	รวม
โครงการเสริมสร้างพัฒนาเครือข่ายการดำเนินงานด้านศิลปวัฒนธรรมร่วมสมัยของกรุงเทพมหานคร					400,000	400,000
โครงการจัดงานวิถีทัศน์วัฒนธรรม (Look up BKK)					2,000,000	2,000,000
หอศิลป์กรุงเทพมหานคร		15,384,600		13,636,000		29,020,600
สังคีตกรุงเทพมหานคร		31,494,070	7,434,670		10,965,000	49,893,740
โครงการจัดกิจกรรมการแสดงดนตรีกรุงเทพมหานคร					1,349,000	1,349,000
ส่งเสริมกีฬาเพื่อการแข่งขัน		106,890,140	4,655,150			111,545,290
โครงการส่งเสริมกิจกรรมเพื่อกลุ่มเปราะบาง					10,000,000	10,000,000
โครงการส่งเสริมกีฬาเพื่อความเป็นเลิศ					111,514,649	111,514,649
โครงการพัฒนากีฬาเพื่อความเป็นเลิศ สู่กีฬาเพื่ออาชีพ					3,871,000	3,871,000
โครงการจัดการแข่งขันเรือยาวประเพณี					8,764,400	8,764,400
สอนนันทนาการและกีฬาเพื่อสุขภาพ		12,355,850			5,219,600	17,575,450
โครงการจัดกิจกรรมกีฬาและนันทนาการสำหรับผู้สูงอายุ					408,000	408,000
โครงการส่งเสริมพัฒนานันทนาการเพื่อมวลชน					1,687,000	1,687,000
ศูนย์กีฬา ศูนย์เยาวชนและลานกีฬา		332,078,550	38,096,510		5,820,000	375,995,060
โครงการส่งเสริมสังคมและวัฒนธรรมในศูนย์เยาวชน					32,729,100	32,729,100
โครงการส่งเสริมกีฬาขั้นพื้นฐาน					1,964,000	1,964,000
โครงการจัดการแข่งขันกีฬาสร้างสุขระหว่างศูนย์เยาวชน					2,500,000	2,500,000
ส่งเสริมกิจกรรมเด็ก เยาวชน และประชาชน		645,120			10,961,000	11,606,120
โครงการจัดงานฉลองวันเด็กแห่งชาติของกรุงเทพมหานคร ประจำปี 2566					2,000,000	2,000,000
โครงการแข่งขันกีฬาฟุตบอล					365,000	365,000
โครงการจัดกิจกรรมพื้นที่ศิลปะเมืองแห่งอนาคต					91,000	91,000
ส่งเสริมการเรียนรู้ตามอัธยาศัย		176,443,900	3,974,130		8,134,400	188,552,430
โครงการส่งเสริมการอ่านและการเรียนรู้เพื่อพัฒนาการเรียนรู้ตามอัธยาศัย					2,148,600	2,148,600
โครงการจัดกิจกรรมส่งเสริมการอ่านเทศกาลหนังสือกรุงเทพฯ					2,000,000	2,000,000
พัฒนาศักยภาพและบริการชุมชน		2,403,000	36,710	29,510,700	462,838,500	494,788,910
สงเคราะห์และสวัสดิการสังคม		8,104,600	627,000		86,091,300	94,822,900
โครงการส่งเสริมพัฒนาการเด็กก่อนวัยเรียนในศูนย์พัฒนาเด็กก่อนวัยเรียนกรุงเทพมหานคร					533,000	533,000
โครงการจัดสวัสดิการสตรี ครอบครัวและผู้ด้อยโอกาส					959,600	959,600
บ้านพักและศูนย์บริการผู้สูงอายุ		1,897,000	80,900			1,977,900
บริหารงานบุคคลทางการศึกษา		16,770,800			55,847,400	72,618,200
พัฒนาบุคลากรทางการศึกษา		191,800			28,221,800	28,413,600
โครงการฝึกอบรมหลักสูตรการพัฒนาศึกษานิเทศก์ตามสมรรถนะประจำสายงาน					676,000	676,000
โครงการฝึกอบรมหลักสูตรการพัฒนาครูตามสมรรถนะประจำสายงาน					3,886,000	3,886,000

หน่วย : บาท

ประเภทงบรายจ่าย	งบบุคลากร	งบดำเนินงาน	งบลงทุน	งบเงินอุดหนุน	งบรายจ่ายอื่น	รวม
โครงการฝึกอบรมหลักสูตรการพัฒนาผู้บริหารสถานศึกษาตามสมรรถนะประจำสายงาน					3,886,000	3,886,000
โครงการพัฒนาครูให้มีความรู้ด้านการจัดการศึกษาสำหรับผู้เรียนในกลุ่มที่มีความต้องการพิเศษ					221,000	221,000
บริหารการศึกษาขั้นพื้นฐาน					8,844,400	8,844,400
สนับสนุนการจัดการเรียนการสอนและโรงเรียน		33,665,400	159,996,700	1,540,000	653,442,476	848,644,576
โครงการพัฒนาคุณภาพการจัดการศึกษาพิเศษเพื่อเสริมสร้างศักยภาพผู้เรียนในกลุ่มที่มีความต้องการพิเศษโรงเรียนเรียนร่วมสังกัดกรุงเทพมหานคร					1,891,900	1,891,900
โครงการพัฒนาห้องเรียนดิจิทัลเพื่อการเรียนรู้					1,537,800	1,537,800
โครงการจัดหาชุดโปรแกรมจัดการสำนักงานสำหรับโรงเรียนสังกัดกรุงเทพมหานคร					874,000	874,000
โครงการพัฒนาระบบคอมพิวเตอร์เพื่อการเรียนรู้ต่อเนื่อง					1,000,000	1,000,000
โครงการพัฒนา EQ และทักษะการใช้ชีวิตในยุคดิจิทัล					7,308,200	7,308,200
โครงการโรงเรียนสองภาษา					272,872,800	272,872,800
โครงการพัฒนาความคิดสร้างสรรค์เชิงนวัตกรรมโดยหุ่นยนต์					11,298,600	11,298,600
โครงการนิเทศเพื่อพัฒนาหลักสูตรสถานศึกษาสู่การเป็นพลเมืองในยุค Disruption					1,505,800	1,505,800
รวมทั้งสิ้น	11,607,138,967	9,361,006,516	7,835,320,350	898,663,320	8,557,770,385	38,259,899,538

หมายเหตุ แสดงงบประมาณตามภารกิจของหน่วยรับงบประมาณระดับสำนัก เฉพาะภารกิจประจำพื้นฐานและภารกิจตามแผนยุทธศาสตร์

3. งบประมาณรายจ่ายจำแนกตามภารกิจของหน่วยรับงบประมาณระดับสำนักงานเขต

การจำแนกงบประมาณรายจ่ายประจำปี พ.ศ. 2566 ตามลักษณะภารกิจของหน่วยรับงบประมาณระดับสำนักงานเขต เป็นการแสดงภารกิจการจัดบริการเชิงพื้นที่ของสำนักงานเขต เพื่อเป็นค่าใช้จ่ายในการจัดบริการให้กับประชาชนในพื้นที่เขตกรุงเทพมหานคร 50 เขต โดยยึดหลักการจำแนกตามพระราชบัญญัติระเบียบบริหารราชการกรุงเทพมหานคร พ.ศ. 2528 และพระราชบัญญัติกำหนดแผนและขั้นตอนการกระจายอำนาจให้แก่องค์กรปกครองส่วนท้องถิ่น พ.ศ. 2542 ซึ่งสามารถจำแนกการดำเนินงานตามวัตถุประสงค์และลักษณะของภารกิจอย่างกว้าง ๆ ออกเป็น 23 งาน ประกอบด้วย งานอำนวยการและบริหารสำนักงานเขต งานปกครอง งานบริหารทั่วไปและบริการทะเบียน งานบริหารทั่วไปและบริหารการคลัง งานบริหารทั่วไปและจัดเก็บรายได้ งานบริหารทั่วไปฝ่ายรักษาความสะอาด งานกวาดทำความสะอาดที่และทางสาธารณะ งานเก็บขยะมูลฝอยและขนถ่ายสิ่งปฏิกูล งานดูแลสวนและพื้นที่สีเขียว งานบริหารทั่วไปและสอบสวนดำเนินคดี งานตรวจและบังคับใช้กฎหมาย งานบริหารทั่วไปฝ่ายโยธา งานอนุญาตก่อสร้าง ควบคุมอาคารและผังเมือง งานบำรุงรักษาซ่อมแซม งานระบายน้ำและแก้ไขปัญหาน้ำท่วม งานบริหารทั่วไปฝ่ายพัฒนาชุมชน งานพัฒนาชุมชนและบริการสังคม งานบริหารทั่วไปฝ่ายสิ่งแวดล้อมและสุขาภิบาล งานสุขาภิบาลอาหารและอนามัยสิ่งแวดล้อม งานป้องกันและควบคุมโรค งานบริหารทั่วไปฝ่ายการศึกษา งานงบประมาณโรงเรียน งานรายจ่ายบุคลากร และภารกิจโครงการตามแผนยุทธศาสตร์ ดังนี้

ตารางที่ 3 - 4

งบประมาณรายจ่าย จำแนกตามงาน/โครงการ
ประจำปีงบประมาณ พ.ศ. 2565 - 2566

หน่วย : บาท

งาน / โครงการ	ปีงบประมาณ 2565		ปีงบประมาณ 2566		เพิ่ม (+) / ลด (-) จากปี 2565	
	จำนวนเงิน	ร้อยละ	จำนวนเงิน	ร้อยละ	จำนวนเงิน	ร้อยละ
อำนวยการและบริหารสำนักงานเขต	658,417,851	3.88	556,700,125	3.01	- 101,717,726	- 15.45
โครงการอาสาสมัครกรุงเทพมหานครด้านการป้องกันและ แก้ไขปัญหาและสารเสพติด			252,000	0.00	252,000	100.00
ปกครอง	580,909,635	3.42	64,219,260	0.35	- 516,690,375	- 88.95
โครงการอาสาสมัครกรุงเทพมหานครด้านการป้องกันและ แก้ไขปัญหาและสารเสพติด			4,342,570	0.02	4,342,570	100.00
โครงการเพิ่มศักยภาพอาสาสมัครกรุงเทพมหานคร ด้านการป้องกันและแก้ไขปัญหาสารเสพติด			2,537,000	0.01	2,537,000	100.00
บริหารทั่วไปและบริการทะเบียน	406,940,400	2.40	73,834,190	0.40	- 333,106,210	- 81.86
บริหารทั่วไปและบริการการคลัง	293,837,010	1.73	56,689,970	0.31	- 237,147,040	- 80.71
บริหารทั่วไปและจัดเก็บรายได้	364,678,940	2.15	116,939,760	0.63	- 247,739,180	- 67.93
บริหารทั่วไปฝ่ายรักษาความสะอาด	939,692,924	5.53	909,288,020	4.92	- 30,404,904	- 3.24
กวาดทำความสะอาดที่และทางสาธารณะ	1,864,890,116	10.98	77,658,500	0.42	- 1,787,231,616	- 95.84
ค่าใช้จ่ายโครงการกรุงเทพมหานครเขตปลอดบุหรี่	1,500,000	0.01			- 1,500,000	- 100.00
ค่าใช้จ่ายในการส่งเสริมการแปรรูปมูลฝอยอินทรีย์ เพื่อนำมาใช้ประโยชน์	2,500,000	0.01			- 2,500,000	- 100.00
เก็บขยะมูลฝอยและขนถ่ายสิ่งปฏิกูล	3,165,658,440	18.63	696,235,920	3.76	- 2,469,422,520	- 78.01
ดูแลสวนและพื้นที่สีเขียว	1,133,267,610	6.67	402,466,820	2.18	- 730,800,790	- 64.49
บริหารทั่วไปและสอบสวนดำเนินคดี	361,017,035	2.12	241,269,210	1.30	- 119,747,825	- 33.17
ตรวจและบังคับใช้กฎหมาย	597,640,585	3.52	31,421,390	0.17	- 566,219,195	- 94.74
บริหารทั่วไปฝ่ายโยธา	141,301,639	0.83	107,232,210	0.58	- 34,069,429	- 24.11
อนุญาตก่อสร้าง ควบคุมอาคารและผังเมือง	172,741,865	1.01	6,838,300	0.04	- 165,903,565	- 96.04
บำรุงรักษาซ่อมแซม	497,035,637	2.93	795,645,098	4.30	298,609,462	60.08
ระบายน้ำและแก้ไขปัญหาหน้าท่วม	717,955,900	4.23	407,310,498	2.20	- 310,645,402	- 43.27
โครงการก่อสร้างเขื่อน ค.ส.ล. (ตาดทองคลอง)คลองวัดด่าน จากถนนวงแหวนอุตสาหกรรมถึงสุดปลายคลองวัดด่าน			16,060,800	0.09	16,060,800	100.00
โครงการก่อสร้างเขื่อน ค.ส.ล. (ตาดทองคลอง)คลองวัดดอกไม้ จากซอยสาธุประดิษฐ์ 58ถึงซอยสาธุประดิษฐ์ 34 แยก 11			16,231,600	0.09	16,231,600	100.00
บริหารทั่วไปฝ่ายพัฒนาชุมชน	228,393,643	1.34	195,103,460	1.05	- 33,290,183	- 14.58
โครงการจัดสวัสดิการ การสงเคราะห์ช่วยเหลือเด็ก สตรี ครอบครัว ผู้ด้อยโอกาส ผู้สูงอายุและคนพิการ			102,000	0.00	102,000	100.00
พัฒนาชุมชนและบริการสังคม	1,128,942,392	6.64	1,152,965,330	6.23	24,022,938	2.13
ค่าใช้จ่ายโครงการรู้ใช้ รู้เก็บ คนกรุงเทพฯ ชีวิตมั่นคง	20,000	0.00			- 20,000	- 100.00
ค่าใช้จ่ายในการส่งเสริมพัฒนาการเด็กก่อนวัยเรียน ในศูนย์พัฒนาเด็กก่อนวัยเรียนกรุงเทพมหานคร	4,784,100	0.03			- 4,784,100	- 100.00
ค่าใช้จ่ายในการล่องเรือกินปู ดุริยิวทะเลบางขุนเทียน	700,000	0.00			- 700,000	- 100.00
โครงการจัดสวัสดิการ การสงเคราะห์ช่วยเหลือเด็ก สตรี ครอบครัว ผู้ด้อยโอกาส ผู้สูงอายุและคนพิการ			12,898,000	0.07	12,898,000	100.00
โครงการครอบครัวรักการอ่าน			5,390,000	0.03	5,390,000	100.00

หน่วย : บาท

งาน / โครงการ	ปีงบประมาณ 2565		ปีงบประมาณ 2566		เพิ่ม (+) / ลด (-) จากปี 2565	
	จำนวนเงิน	ร้อยละ	จำนวนเงิน	ร้อยละ	จำนวนเงิน	ร้อยละ
บริหารทั่วไปฝ่ายสิ่งแวดล้อมและสุขาภิบาล	85,438,475	0.50	36,078,960	0.20	- 49,359,515	- 57.77
สุขาภิบาลอาหารและอนามัยสิ่งแวดล้อม	124,012,771	0.73	45,107,880	0.24	- 78,904,891	- 63.63
โครงการกรุงเทพฯ เมืองอาหารปลอดภัย	4,687,000	0.03	5,018,000	0.03	331,000	7.06
ค่าใช้จ่ายโครงการกรุงเทพฯ เมืองแห่งสุขาภิบาลสิ่งแวดล้อมที่ดี สะอาด ปลอดภัย	8,255,000	0.05			- 8,255,000	- 100.00
ป้องกันและควบคุมโรค	106,279,304	0.63	25,020,970	0.14	- 81,258,334	- 76.46
โครงการกรุงเทพมหานครเขตปลอดบุหรี่			4,930,000	0.02	4,930,000	100.00
บริหารทั่วไปฝ่ายการศึกษา	521,906,577	3.07	122,943,680	0.66	- 398,962,897	- 76.44
งบประมาณโรงเรียน	2,876,417,169	16.93	2,836,767,980	15.33	- 39,649,189	- 1.38
รายจ่ายบุคลากร			9,475,486,830	51.22	9,475,486,830	100.00
รวมทั้งสิ้น	16,989,822,017	100.00	18,500,986,331	100.00	1,511,164,314	8.89

หมายเหตุ แสดงงบประมาณตามภารกิจของหน่วยรับงบประมาณระดับสำนักงานเขต เฉพาะภารกิจประจำพื้นฐานและภารกิจตามแผนยุทธศาสตร์

ตารางที่ 3 - 5
งบประมาณรายจ่ายประจำปีงบประมาณ พ.ศ. 2566
จำแนกตามงาน/โครงการและประเภทงบรายจ่าย

หน่วย : บาท

ประเภทงบรายจ่าย งาน / โครงการ	งบบุคลากร	งบดำเนินงาน	งบลงทุน	งบเงินอุดหนุน	งบรายจ่ายอื่น	รวม
อำนาจการและบริหารสำนักงานเขต		408,572,510	134,719,365		13,408,250	556,700,125
โครงการอาสาสมัครกรุงเทพมหานคร ด้านการป้องกันและแก้ไขปัญหายา และสารเสพติด					252,000	252,000
ปกครอง		28,940,700	9,501,330		25,777,230	64,219,260
โครงการอาสาสมัครกรุงเทพมหานคร ด้านการป้องกันและแก้ไขปัญหายา และสารเสพติด					4,342,570	4,342,570
โครงการเพิ่มศักยภาพอาสาสมัคร กรุงเทพมหานคร ด้านการป้องกัน และแก้ไขปัญหายาเสพติด					2,537,000	2,537,000
บริหารทั่วไปและบริการทะเบียน		70,499,190	3,335,000			73,834,190
บริหารทั่วไปและบริการการคลัง		49,155,720	5,593,050		1,941,200	56,689,970
บริหารทั่วไปและจัดเก็บรายได้		112,523,450	4,416,310			116,939,760
บริหารทั่วไปฝ่ายรักษาความสะอาด		882,732,600	7,389,520		19,165,900	909,288,020
กวาดทำความสะอาดที่และทางสาธารณะ		76,836,400	254,200		567,900	77,658,500
เก็บขยะมูลฝอยและขนถ่ายสิ่งปฏิกูล		669,460,970	14,364,150		12,410,800	696,235,920
ดูแลสวนและพื้นที่สีเขียว		341,853,130	10,902,190		49,711,500	402,466,820
บริหารทั่วไปและสอบสวนดำเนินคดี		233,023,020	6,193,790		2,052,400	241,269,210
ตรวจและบังคับใช้กฎหมาย		27,227,080	3,599,310		595,000	31,421,390
บริหารทั่วไปฝ่ายโยธา		83,582,860	15,649,350		8,000,000	107,232,210
อนุญาตก่อสร้าง ควบคุมอาคารและผังเมือง		6,644,300	194,000			6,838,300
บำรุงรักษาซ่อมแซม		135,092,996	516,552,102		144,000,000	795,645,098
ระบายน้ำและแก้ไขปัญหาน้ำท่วม		206,293,788	201,016,710			407,310,498
โครงการก่อสร้างเขื่อน ค.ส.ล. (คาดห้องคลอง) คลองวัดด่าน จากถนนวงแหวนอุตสาหกรรมถึง สุดปลายคลองวัดด่าน			16,060,800			16,060,800
โครงการก่อสร้างเขื่อน ค.ส.ล. (คาดห้องคลอง) คลองวัดดอกไม้ จากซอยสาธุประดิษฐ์ 58ถึง ซอยสาธุประดิษฐ์ 34 แยก 11			16,231,600			16,231,600
บริหารทั่วไปฝ่ายพัฒนาชุมชน		118,335,230	60,305,730		16,462,500	195,103,460
โครงการจัดสวัสดิการ การสงเคราะห์ ช่วยเหลือเด็ก สตรี ครอบครัว ผู้ด้อยโอกาส ผู้สูงอายุและคนพิการ					102,000	102,000
พัฒนาชุมชนและบริการสังคม		590,780,570	55,258,392		506,926,368	1,152,965,330
โครงการจัดสวัสดิการ การสงเคราะห์ ช่วยเหลือเด็ก สตรี ครอบครัว ผู้ด้อยโอกาส ผู้สูงอายุและคนพิการ					12,898,000	12,898,000
โครงการครอบครัวรักการอ่าน					5,390,000	5,390,000

หน่วย : บาท

ประเภทงบรายจ่าย งาน / โครงการ	งบบุคลากร	งบดำเนินงาน	งบลงทุน	งบเงินอุดหนุน	งบรายจ่ายอื่น	รวม
บริหารทั่วไปฝ่ายสิ่งแวดล้อมและสุขาภิบาล		23,170,170	6,943,390		5,965,400	36,078,960
สุขาภิบาลอาหารและอนามัยสิ่งแวดล้อม		34,846,500	1,611,530		8,649,850	45,107,880
โครงการกรุงเทพฯ เมืองอาหารปลอดภัย					5,018,000	5,018,000
ป้องกันและควบคุมโรค		3,600,470	1,540,000		19,880,500	25,020,970
โครงการกรุงเทพมหานครเขตปลอดบุหรี่					4,930,000	4,930,000
บริหารทั่วไปฝ่ายการศึกษา		98,266,470	4,892,910		19,784,300	122,943,680
งบประมาณโรงเรียน		855,564,060	252,391,340	1,155,985,400	572,827,180	2,836,767,980
รายจ่ายบุคลากร	9,475,486,830					9,475,486,830
รวมทั้งสิ้น	9,475,486,830	5,057,002,184	1,348,916,069	1,155,985,400	1,463,595,848	18,500,986,331

หมายเหตุ แสดงงบประมาณตามภารกิจของหน่วยรับงบประมาณระดับสำนักงานเขต เฉพาะภารกิจประจำพื้นฐานและภารกิจตามแผนยุทธศาสตร์

4. งบประมาณจำแนกตามลักษณะรายจ่าย

การจัดสรรงบประมาณรายจ่ายประจำปีงบประมาณ พ.ศ. 2566 เพื่อเป็นค่าใช้จ่ายในการบริหารจัดการทางการเงินการคลัง สนับสนุนช่วยเหลือแบบให้เปล่า (Grant) หรือเพื่อเป็นการอุดหนุนหน่วยงานในกำกับซึ่งเป็นค่าใช้จ่ายที่กรุงเทพมหานครไม่ได้ผลิตบริการหรือดำเนินการกิจกรรมต่าง ๆ ให้กับประชาชนโดยตรง การจำแนกงบประมาณตามลักษณะรายจ่าย ประกอบด้วย 5 ลักษณะรายจ่าย

4.1 งบประมาณรายจ่ายเพื่อการชำระหนี้

จำนวน - บาท หรือร้อยละ - ของงบประมาณรายจ่ายทั้งสิ้น

4.2 งบประมาณรายจ่ายเพื่อสนับสนุนช่วยเหลือ (Grant)

จำนวน - บาท หรือร้อยละ - ของงบประมาณรายจ่ายทั้งสิ้น

4.3 งบประมาณรายจ่ายเพื่ออุดหนุนหน่วยงานในกำกับ

จำนวน 2,948,113,800 บาท หรือร้อยละ 3.73 ของงบประมาณรายจ่ายทั้งสิ้น

4.4 งบประมาณรายจ่ายเพื่อค่าใช้จ่ายเงินยืมเงินสะสม

จำนวน 5,128,803,500 บาท หรือร้อยละ 6.49 ของงบประมาณรายจ่ายทั้งสิ้น

4.5 งบกลาง

จำนวน 14,162,196,831 บาท หรือร้อยละ 17.93 ของงบประมาณรายจ่ายทั้งสิ้น

5. งบประมาณรายจ่ายจำแนกตามหน่วยรับงบประมาณ

ตารางที่ 3 - 6

งบประมาณรายจ่าย จำแนกตามหน่วยรับงบประมาณ

ประจำปีงบประมาณ พ.ศ. 2565 - 2566

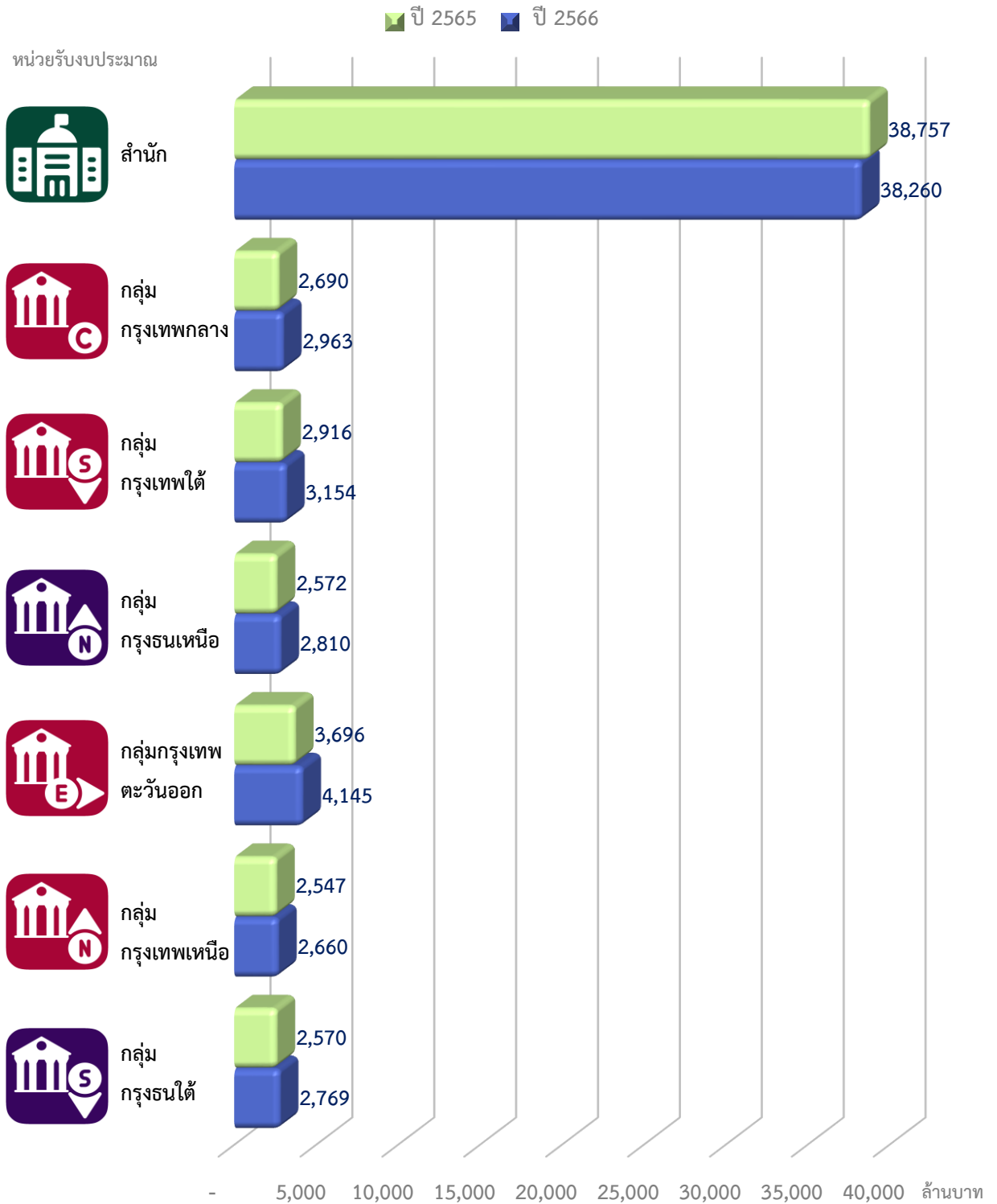
หน่วย : บาท

หน่วยรับงบประมาณ	ปีงบประมาณ 2565		ปีงบประมาณ 2566		เพิ่ม(+)/ลด(-) จากปี 2565	
	จำนวนเงิน	ร้อยละ	จำนวนเงิน	ร้อยละ	จำนวนเงิน	ร้อยละ
สำนัก	38,756,813,496	69.52	38,259,899,538	67.41	- 496,913,958	- 1.28
สำนักงานเลขานุการสภากรุงเทพมหานคร	89,603,520	0.16	125,309,020	0.22	35,705,500	39.85
สำนักงานเลขานุการผู้ว่าราชการกรุงเทพมหานคร	70,720,640	0.13	71,534,800	0.13	814,160	1.15
สำนักงานคณะกรรมการข้าราชการกรุงเทพมหานคร	192,046,620	0.34	190,632,300	0.34	- 1,414,320	- 0.74
สำนักปลัดกรุงเทพมหานคร	912,610,510	1.64	798,165,550	1.41	- 114,444,960	- 12.54
สำนักการแพทย์	4,439,365,100	7.96	4,258,364,300	7.50	- 181,000,800	- 4.08
สำนักอนามัย	2,113,644,000	3.79	2,397,267,545	4.22	283,623,545	13.42
สำนักการศึกษา	786,415,659	1.41	1,485,432,600	2.62	699,016,941	88.89
สำนักการโยธา	6,455,586,600	11.58	6,637,939,684	11.69	182,353,084	2.82
สำนักการระบายน้ำ	7,004,723,861	12.56	5,766,306,200	10.16	- 1,238,417,661	- 17.68
สำนักการคลัง	2,996,974,710	5.38	3,070,504,000	5.41	73,529,290	2.45
สำนักเทคนิค	175,740,000	0.32	396,147,000	0.70	220,407,000	125.42
สำนักการจราจรและขนส่ง	3,871,137,900	6.94	3,128,726,740	5.51	- 742,411,160	- 19.18
สำนักป้องกันและบรรเทาสาธารณภัย	222,311,400	0.40	662,974,400	1.17	440,663,000	198.22
สำนักงบประมาณกรุงเทพมหานคร	84,051,320	0.15	85,575,900	0.15	1,524,580	1.81
สำนักยุทธศาสตร์และประเมินผล	590,576,820	1.06	805,144,300	1.42	214,567,480	36.33
สำนักสิ่งแวดล้อม	6,845,454,756	12.28	5,710,419,100	10.06	- 1,135,035,656	- 16.58
สำนักวัฒนธรรม กีฬา และการท่องเที่ยว	1,309,339,200	2.35	1,477,909,499	2.60	168,570,299	12.87
สำนักพัฒนาสังคม	382,938,080	0.69	998,001,700	1.76	615,063,620	160.62
สำนักการวางผังและพัฒนาเมือง	213,572,800	0.38	193,544,900	0.34	- 20,027,900	- 9.38
กลุ่มกรุงเทพมหานคร	2,689,681,500	4.83	2,962,798,410	5.22	273,116,910	10.15
สำนักงานเขตพระนคร	384,719,500	0.69	457,363,000	0.80	72,643,500	18.88
สำนักงานเขตป้อมปราบศัตรูพ่าย	237,208,000	0.42	250,794,800	0.44	13,586,800	5.73
สำนักงานเขตสัมพันธวงศ์	187,946,700	0.34	217,589,474	0.38	29,642,774	15.77
สำนักงานเขตดุสิต	363,143,900	0.65	375,819,300	0.66	12,675,400	3.49
สำนักงานเขตพญาไท	284,173,000	0.51	298,718,100	0.53	14,545,100	5.12
สำนักงานเขตห้วยขวาง	321,933,000	0.58	361,459,300	0.64	39,526,300	12.28
สำนักงานเขตราชเทวี	315,427,200	0.57	327,459,636	0.58	12,032,436	3.81
สำนักงานเขตดินแดง	333,800,400	0.60	379,471,200	0.67	45,670,800	13.68
สำนักงานเขตวังทองหลาง	261,329,800	0.47	294,123,600	0.52	32,793,800	12.55
กลุ่มกรุงเทพใต้	2,916,083,500	5.23	3,153,653,240	5.56	237,569,740	8.15
สำนักงานเขตบางรัก	219,170,300	0.39	237,815,460	0.42	18,645,160	8.51
สำนักงานเขตปทุมวัน	344,934,000	0.62	379,336,670	0.67	34,402,670	9.97
สำนักงานเขตยานนาวา	268,435,300	0.48	316,500,502	0.56	48,065,202	17.91
สำนักงานเขตพระโขนง	268,900,900	0.48	255,141,000	0.45	- 13,759,900	- 5.12
สำนักงานเขตสาทร	241,606,100	0.43	270,154,200	0.47	28,548,100	11.82

หน่วย : บาท

หน่วยรับงบประมาณ	ปีงบประมาณ 2565		ปีงบประมาณ 2566		เพิ่ม(+)/ลด(-) จากปี 2565	
	จำนวนเงิน	ร้อยละ	จำนวนเงิน	ร้อยละ	จำนวนเงิน	ร้อยละ
สำนักงานเขตบางคอแหลม	273,826,000	0.49	299,793,298	0.53	25,967,298	9.48
สำนักงานเขตคลองเตย	331,845,600	0.60	361,319,540	0.64	29,473,940	8.88
สำนักงานเขตสวนหลวง	358,858,800	0.64	406,998,060	0.72	48,139,260	13.41
สำนักงานเขตวัฒนา	321,319,500	0.58	335,831,960	0.59	14,512,460	4.52
สำนักงานเขตบางนา	287,187,000	0.52	290,762,550	0.51	3,575,550	1.25
กลุ่มกรุงเทพมหานครเหนือ	2,571,893,540	4.61	2,809,954,630	4.95	238,061,090	9.26
สำนักงานเขตธนบุรี	351,131,270	0.63	408,389,900	0.72	57,258,630	16.31
สำนักงานเขตคลองสาน	292,706,800	0.52	310,569,600	0.55	17,862,800	6.10
สำนักงานเขตบางกอกใหญ่	232,130,300	0.42	250,120,150	0.44	17,989,850	7.75
สำนักงานเขตบางกอกน้อย	359,577,220	0.64	384,357,630	0.68	24,780,410	6.89
สำนักงานเขตตลิ่งชัน	326,401,140	0.58	346,185,350	0.61	19,784,210	6.06
สำนักงานเขตบางพลัด	289,057,950	0.52	329,635,600	0.58	40,577,650	14.04
สำนักงานเขตจอมทอง	376,596,700	0.68	420,753,500	0.74	44,156,800	11.73
สำนักงานเขตทวีวัฒนา	344,292,160	0.62	359,942,900	0.63	15,650,740	4.55
กลุ่มกรุงเทพฯตะวันออก	3,695,835,622	6.63	4,145,019,581	7.30	449,183,959	12.15
สำนักงานเขตบางกะปิ	447,626,400	0.80	488,296,900	0.86	40,670,500	9.09
สำนักงานเขตมีนบุรี	423,664,940	0.76	513,366,911	0.90	89,701,971	21.17
สำนักงานเขตลาดกระบัง	548,978,800	0.99	588,620,400	1.04	39,641,600	7.22
สำนักงานเขตหนองจอก	543,138,850	0.97	591,923,050	1.04	48,784,200	8.98
สำนักงานเขตบึงกุ่ม	328,412,257	0.59	369,918,300	0.65	41,506,043	12.64
สำนักงานเขตประเวศ	438,057,930	0.79	460,315,500	0.81	22,257,570	5.08
สำนักงานเขตคันนายาว	257,311,700	0.46	312,595,220	0.55	55,283,520	21.49
สำนักงานเขตสะพานสูง	287,890,952	0.52	338,910,300	0.60	51,019,348	17.72
สำนักงานเขตคลองสามวา	420,753,793	0.75	481,073,000	0.85	60,319,207	14.34
กลุ่มกรุงเทพฯเหนือ	2,546,603,760	4.57	2,660,155,590	4.68	113,551,830	4.46
สำนักงานเขตบางเขน	373,071,700	0.67	393,608,500	0.69	20,536,800	5.50
สำนักงานเขตดอนเมือง	368,363,800	0.66	370,012,700	0.65	1,648,900	0.45
สำนักงานเขตจตุจักร	501,462,800	0.90	511,457,900	0.90	9,995,100	1.99
สำนักงานเขตลาดพร้าว	320,875,700	0.57	342,225,328	0.60	21,349,628	6.65
สำนักงานเขตบางซื่อ	294,930,160	0.53	319,205,912	0.56	24,275,752	8.23
สำนักงานเขตหลักสี่	310,491,200	0.56	346,193,550	0.61	35,702,350	11.50
สำนักงานเขตสายไหม	377,408,400	0.68	377,451,700	0.67	43,300	0.01
กลุ่มกรุงเทพฯใต้	2,569,724,095	4.61	2,769,404,880	4.88	199,680,785	7.77
สำนักงานเขตภาษีเจริญ	340,074,700	0.61	379,670,450	0.67	39,595,750	11.64
สำนักงานเขตหนองแขม	385,358,110	0.69	444,899,240	0.78	59,541,130	15.45
สำนักงานเขตบางขุนเทียน	486,708,905	0.87	498,278,700	0.88	11,569,795	2.38
สำนักงานเขตราษฎร์บูรณะ	284,726,860	0.51	310,931,600	0.55	26,204,740	9.20
สำนักงานเขตบางแค	423,781,800	0.76	439,915,300	0.77	16,133,500	3.81
สำนักงานเขตทุ่งครุ	326,353,820	0.59	351,198,080	0.62	24,844,260	7.61
สำนักงานเขตบางบอน	322,719,900	0.58	344,511,510	0.61	21,791,610	6.75
รวมทั้งสิ้น	55,746,635,513	100.00	56,760,885,869	100.00	1,014,250,356	1.82

แผนภูมิที่ 3 – 2
 เปรียบเทียบงบประมาณรายจ่ายประจำปีงบประมาณ พ.ศ. 2565 – 2566
 จำแนกตามหน่วยรับงบประมาณ



ตารางที่ 3 - 7
งบประมาณรายจ่ายประจำปีงบประมาณ พ.ศ. 2566
จำแนกตามหน่วยรับงบประมาณและลักษณะงาน

หน่วย : บาท

หน่วยรับงบประมาณ	ลักษณะงาน	ภารกิจ ประจำพื้นฐาน	ภารกิจ ตามแผนยุทธศาสตร์	รวม
สำนัก		35,503,900,095	2,755,999,443	38,259,899,538
สำนักงานเลขาธิการสภากรุงเทพมหานคร		124,909,020	400,000	125,309,020
สำนักงานเลขาธิการผู้ว่าราชการกรุงเทพมหานคร		71,534,800		71,534,800
สำนักงานคณะกรรมการข้าราชการกรุงเทพมหานคร		190,060,500	571,800	190,632,300
สำนักปลัดกรุงเทพมหานคร		691,067,550	107,098,000	798,165,550
สำนักการแพทย์		4,222,364,300	36,000,000	4,258,364,300
สำนักอนามัย		2,368,676,445	28,591,100	2,397,267,545
สำนักการศึกษา		1,178,474,500	306,958,100	1,485,432,600
สำนักการโยธา		6,396,052,784	241,886,900	6,637,939,684
สำนักการระบายน้ำ		4,508,758,750	1,257,547,450	5,766,306,200
สำนักการคลัง		3,052,486,000	18,018,000	3,070,504,000
สำนักเทศกิจ		329,117,100	67,029,900	396,147,000
สำนักการจราจรและขนส่ง		3,076,449,740	52,277,000	3,128,726,740
สำนักป้องกันและบรรเทาสาธารณภัย		634,019,400	28,955,000	662,974,400
สำนักงบประมาณกรุงเทพมหานคร		85,575,900		85,575,900
สำนักยุทธศาสตร์และประเมินผล		609,672,800	195,471,500	805,144,300
สำนักสิ่งแวดล้อม		5,575,081,656	135,337,444	5,710,419,100
สำนักวัฒนธรรม กีฬา และการท่องเที่ยว		1,267,426,250	210,483,249	1,477,909,499
สำนักพัฒนาสังคม		973,459,700	24,542,000	998,001,700
สำนักการวางผังและพัฒนาเมือง		148,712,900	44,832,000	193,544,900
กลุ่มกรุงเทพมหานคร		2,956,906,410	5,892,000	2,962,798,410
สำนักงานเขตพระนคร		456,803,900	559,100	457,363,000
สำนักงานเขตป้อมปราบศัตรูพ่าย		249,476,900	1,317,900	250,794,800
สำนักงานเขตสัมพันธวงศ์		217,273,374	316,100	217,589,474
สำนักงานเขตดุสิต		375,033,400	785,900	375,819,300
สำนักงานเขตพญาไท		297,907,800	810,300	298,718,100
สำนักงานเขตห้วยขวาง		361,117,400	341,900	361,459,300
สำนักงานเขตราชเทวี		326,933,836	525,800	327,459,636
สำนักงานเขตดินแดง		378,937,700	533,500	379,471,200
สำนักงานเขตวังทองหลาง		293,422,100	701,500	294,123,600
กลุ่มกรุงเทพใต้		3,113,067,140	40,586,100	3,153,653,240
สำนักงานเขตบางรัก		237,447,160	368,300	237,815,460
สำนักงานเขตปทุมวัน		376,264,170	3,072,500	379,336,670
สำนักงานเขตยานนาวา		283,499,102	33,001,400	316,500,502

หน่วย : บาท

หน่วยรับงบประมาณ	ลักษณะงาน	ภารกิจ ประจำพื้นฐาน	ภารกิจ ตามแผนยุทธศาสตร์	รวม
	สำนักงานเขตพระโขนง	254,594,000	547,000	255,141,000
	สำนักงานเขตสาทร	269,723,900	430,300	270,154,200
	สำนักงานเขตบางคอแหลม	299,140,298	653,000	299,793,298
	สำนักงานเขตคลองเตย	360,653,340	666,200	361,319,540
	สำนักงานเขตสวนหลวง	406,203,260	794,800	406,998,060
	สำนักงานเขตวัฒนา	335,188,960	643,000	335,831,960
	สำนักงานเขตบางนา	290,352,950	409,600	290,762,550
	กลุ่มกรุงธนเหนือ	2,804,372,230	5,582,400	2,809,954,630
	สำนักงานเขตธนบุรี	407,983,300	406,600	408,389,900
	สำนักงานเขตคลองสาน	309,278,700	1,290,900	310,569,600
	สำนักงานเขตบางกอกใหญ่	249,385,850	734,300	250,120,150
	สำนักงานเขตบางกอกน้อย	383,737,830	619,800	384,357,630
	สำนักงานเขตตลิ่งชัน	345,000,750	1,184,600	346,185,350
	สำนักงานเขตบางพลัด	329,201,600	434,000	329,635,600
	สำนักงานเขตจอมทอง	420,338,000	415,500	420,753,500
	สำนักงานเขตทวีวัฒนา	359,446,200	496,700	359,942,900
	กลุ่มกรุงเทพตะวันออก	4,138,406,281	6,613,300	4,145,019,581
	สำนักงานเขตบางกะปิ	487,775,200	521,700	488,296,900
	สำนักงานเขตมีนบุรี	512,019,311	1,347,600	513,366,911
	สำนักงานเขตลาดกระบัง	588,085,200	535,200	588,620,400
	สำนักงานเขตหนองจอก	591,236,950	686,100	591,923,050
	สำนักงานเขตบึงกุ่ม	369,415,500	502,800	369,918,300
	สำนักงานเขตประเวศ	459,524,400	791,100	460,315,500
	สำนักงานเขตคันนายาว	311,867,920	727,300	312,595,220
	สำนักงานเขตสะพานสูง	338,283,000	627,300	338,910,300
	สำนักงานเขตคลองสามวา	480,198,800	874,200	481,073,000
	กลุ่มกรุงเทพเหนือ	2,655,217,820	4,937,770	2,660,155,590
	สำนักงานเขตบางเขน	392,946,800	661,700	393,608,500
	สำนักงานเขตดอนเมือง	369,034,800	977,900	370,012,700
	สำนักงานเขตจตุจักร	510,619,800	838,100	511,457,900
	สำนักงานเขตลาดพร้าว	341,770,458	454,870	342,225,328
	สำนักงานเขตบางซื่อ	318,890,712	315,200	319,205,912
	สำนักงานเขตหลักสี่	345,440,750	752,800	346,193,550
	สำนักงานเขตสายไหม	376,514,500	937,200	377,451,700
	กลุ่มกรุงธนใต้	2,765,254,480	4,150,400	2,769,404,880
	สำนักงานเขตภาษีเจริญ	378,926,650	743,800	379,670,450
	สำนักงานเขตหนองแขม	444,416,340	482,900	444,899,240
	สำนักงานเขตบางขุนเทียน	497,514,800	763,900	498,278,700

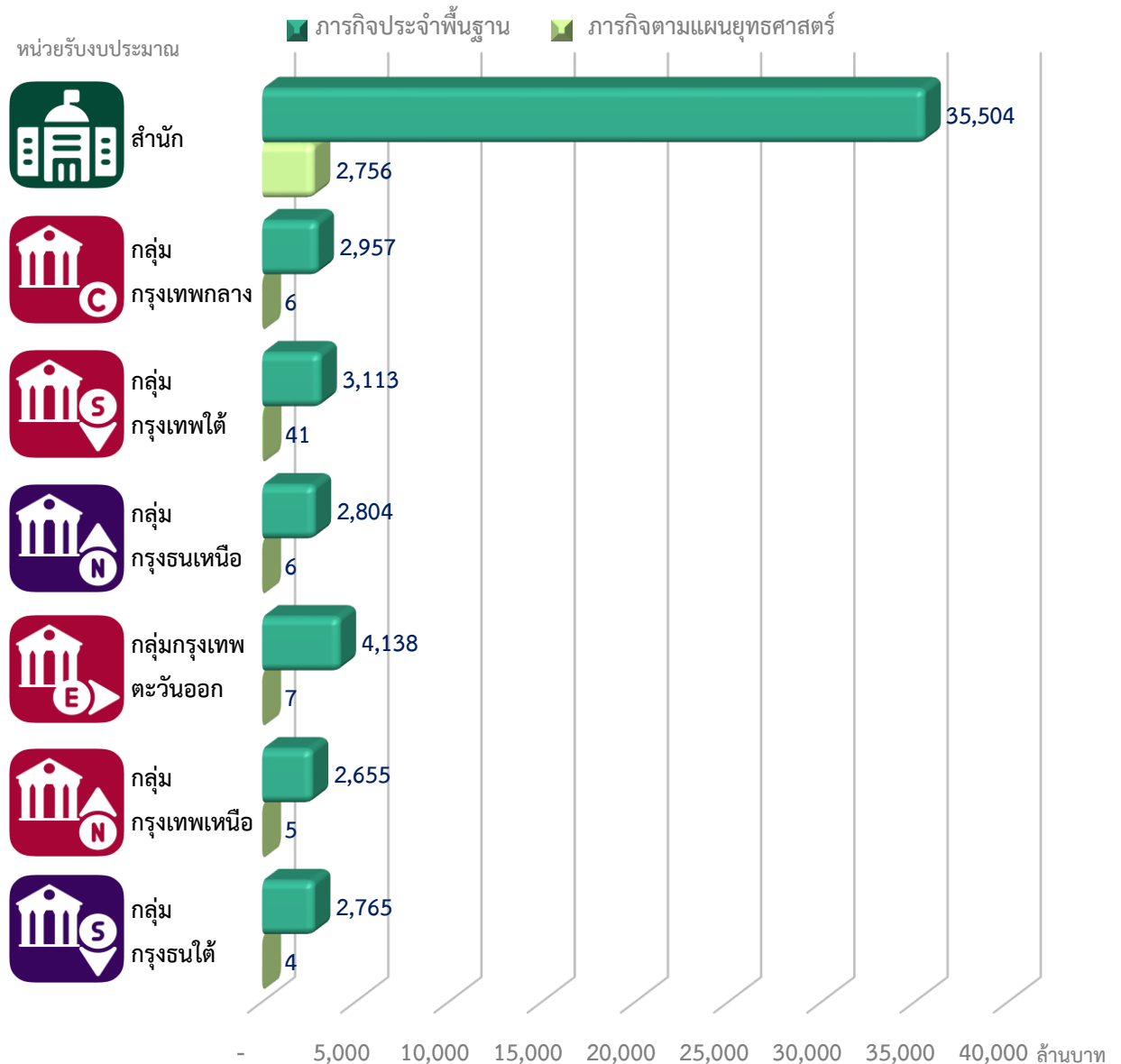
หน่วย : บาท

หน่วยรับงบประมาณ	ลักษณะงาน	ภารกิจ ประจำพื้นฐาน	ภารกิจ ตามแผนยุทธศาสตร์	รวม
สำนักงานเขตรัฐบุรณะ		310,268,800	662,800	310,931,600
สำนักงานเขตบางแค		439,364,600	550,700	439,915,300
สำนักงานเขตทุ่งครุ		350,785,580	412,500	351,198,080
สำนักงานเขตบางบอน		343,977,710	533,800	344,511,510
รวมทั้งสิ้น		53,937,124,456	2,823,761,413	56,760,885,869

แผนภูมิที่ 3 - 3

เปรียบเทียบงบประมาณรายจ่ายประจำปีงบประมาณ พ.ศ. 2566

จำแนกตามหน่วยรับงบประมาณและลักษณะงาน



ตารางที่ 3 – 8
งบประมาณรายจ่ายประจำปีงบประมาณ พ.ศ. 2566
จำแนกตามหน่วยรับงบประมาณและประเภทงบรายจ่าย

หน่วย : บาท

หน่วยรับงบประมาณ \	ประเภทงบรายจ่าย	งบบุคลากร	งบดำเนินงาน	งบลงทุน	งบเงินอุดหนุน	งบรายจ่ายอื่น	รวม
สำนัก		11,607,138,967	9,361,006,516	7,835,320,350	898,663,320	8,557,770,385	38,259,899,538
สำนักงานเลขานุการสภากรุงเทพมหานคร		31,409,100	54,703,160	158,540		39,038,220	125,309,020
สำนักงานเลขานุการผู้ว่าราชการกรุงเทพมหานคร		50,428,500	19,863,910	1,242,390			71,534,800
สำนักงานคณะกรรมการข้าราชการกรุงเทพมหานคร		101,326,400	38,747,200	1,751,600		48,807,100	190,632,300
สำนักปลัดกรุงเทพมหานคร		405,362,000	182,215,870	15,575,520	2,154,000	192,858,160	798,165,550
สำนักการแพทย์		2,933,212,300	1,167,396,700	121,200,200		36,555,100	4,258,364,300
สำนักอนามัย		1,616,321,600	442,195,200	67,834,745	214,600,300	56,315,700	2,397,267,545
สำนักการศึกษา		189,952,400	74,902,534	165,723,490	1,540,000	1,053,314,176	1,485,432,600
สำนักการโยธา		636,267,500	1,461,590,852	4,125,001,332	323,728,600	91,351,400	6,637,939,684
สำนักการระบายน้ำ		1,035,773,907	1,561,046,500	2,472,627,393		696,858,400	5,766,306,200
สำนักการคลัง		2,684,965,000	148,454,100	1,986,800	205,908,800	29,189,300	3,070,504,000
สำนักเทคนิค		128,877,600	64,234,560	135,724,940		67,309,900	396,147,000
สำนักการจราจรและขนส่ง		95,249,840	1,580,555,370	203,497,610	106,584,920	1,142,839,000	3,128,726,740
สำนักป้องกันและบรรเทาสาธารณภัย		3,684,740	108,117,190	389,115,470		162,057,000	662,974,400
สำนักงบประมาณกรุงเทพมหานคร		67,516,400	16,428,160	887,040		744,300	85,575,900
สำนักยุทธศาสตร์และประเมินผล		116,056,100	396,454,960	2,241,700		290,391,540	805,144,300
สำนักสิ่งแวดล้อม		932,133,300	1,057,684,750	64,397,710		3,656,203,340	5,710,419,100
สำนักวัฒนธรรม กีฬา และการท่องเที่ยว		305,947,430	793,178,560	57,904,760	14,636,000	306,242,749	1,477,909,499
สำนักพัฒนาสังคม		172,109,650	148,716,700	6,579,550	29,510,700	641,085,100	998,001,700
สำนักการวางผังและพัฒนาเมือง		100,545,200	44,520,240	1,869,560		46,609,900	193,544,900
กลุ่มกรุงเทพมหานคร		1,721,695,340	772,401,326	168,824,294	70,449,000	229,428,450	2,962,798,410
สำนักงานเขตพระนคร		268,351,700	120,814,390	42,279,010	5,901,400	20,016,500	457,363,000
สำนักงานเขตป้อมปราบศัตรูพ่าย		168,176,900	56,674,680	12,503,420	1,987,400	11,452,400	250,794,800
สำนักงานเขตสัมพันธวงศ์		127,390,000	42,692,560	18,298,114	1,292,000	27,916,800	217,589,474
สำนักงานเขตดุสิต		225,644,000	106,333,650	10,902,450	11,274,600	21,664,600	375,819,300
สำนักงานเขตพญาไท		190,731,000	80,115,470	4,540,930	2,599,200	20,731,500	298,718,100
สำนักงานเขตห้วยขวาง		194,106,240	97,233,100	35,517,360	11,826,600	22,776,000	361,459,300
สำนักงานเขตราชเทวี		182,829,900	102,978,576	8,010,110	5,154,800	28,486,250	327,459,636
สำนักงานเขตดินแดง		202,065,200	83,026,600	6,863,200	26,932,200	60,584,000	379,471,200
สำนักงานเขตวังทองหลาง		162,400,400	82,532,300	29,909,700	3,480,800	15,800,400	294,123,600
กลุ่มกรุงเทพใต้		1,714,209,140	899,356,328	202,784,252	117,825,800	219,477,720	3,153,653,240
สำนักงานเขตบางรัก		150,853,200	56,999,000	11,079,360	2,618,200	16,265,700	237,815,460
สำนักงานเขตปทุมวัน		189,051,600	110,360,100	45,519,320	9,599,800	24,805,850	379,336,670
สำนักงานเขตยานนาวา		169,898,800	75,352,670	44,421,032	8,485,400	18,342,600	316,500,502
สำนักงานเขตพระโขนง		148,763,200	73,550,100	6,853,700	7,260,200	18,713,800	255,141,000
สำนักงานเขตสาทร		158,276,400	71,056,520	23,318,900	2,838,600	14,663,780	270,154,200
สำนักงานเขตบางคอแหลม		154,751,100	104,604,888	7,659,110	12,154,000	20,624,200	299,793,298

หน่วย : บาท

ประเภทงบรายจ่าย	งบบุคลากร	งบดำเนินงาน	งบลงทุน	งบเงินอุดหนุน	งบรายจ่ายอื่น	รวม
สำนักงานเขตคลองเตย	198,864,000	118,097,690	6,020,210	7,529,000	30,808,640	361,319,540
สำนักงานเขตสวนหลวง	201,867,630	106,530,210	45,154,820	25,822,800	27,622,600	406,998,060
สำนักงานเขตวัฒนา	188,263,400	106,937,100	5,934,210	14,558,200	20,139,050	335,831,960
สำนักงานเขตบางนา	153,619,810	75,868,050	6,823,590	26,959,600	27,491,500	290,762,550
กลุ่มกรุงเทพมหานคร	1,524,837,680	752,503,550	185,671,510	130,040,600	216,901,290	2,809,954,630
สำนักงานเขตธนบุรี	231,393,600	98,560,900	42,534,500	11,821,800	24,079,100	408,389,900
สำนักงานเขตคลองสาน	176,150,260	75,684,900	16,502,040	19,184,600	23,047,800	310,569,600
สำนักงานเขตบางกอกใหญ่	153,183,650	62,576,800	10,660,550	4,301,600	19,397,550	250,120,150
สำนักงานเขตบางกอกน้อย	206,009,380	121,667,990	17,581,610	10,391,800	28,706,850	384,357,630
สำนักงานเขตตลิ่งชัน	182,418,900	106,498,300	14,609,500	14,416,800	28,241,850	346,185,350
สำนักงานเขตบางพลัด	165,723,210	89,976,000	42,058,050	8,732,000	23,146,340	329,635,600
สำนักงานเขตจอมทอง	220,036,300	103,504,130	26,108,370	28,044,200	43,060,500	420,753,500
สำนักงานเขตทวีวัฒนา	189,922,380	94,034,530	15,616,890	33,147,800	27,221,300	359,942,900
กลุ่มกรุงเทพตะวันออก	1,769,188,400	1,186,063,940	463,685,791	382,389,400	343,692,050	4,145,019,581
สำนักงานเขตบางกะปิ	227,910,100	124,198,800	42,761,100	51,590,600	41,836,300	488,296,900
สำนักงานเขตมีนบุรี	188,647,600	155,746,200	94,210,911	36,474,200	38,288,000	513,366,911
สำนักงานเขตลาดกระบัง	258,736,600	163,218,200	49,741,300	66,064,800	50,859,500	588,620,400
สำนักงานเขตหนองจอก	224,840,400	188,571,200	51,942,900	67,380,000	59,188,550	591,923,050
สำนักงานเขตบึงกุ่ม	166,390,200	100,432,400	46,132,800	28,485,000	28,477,900	369,918,300
สำนักงานเขตประเวศ	214,528,700	126,510,340	28,284,760	51,557,400	39,434,300	460,315,500
สำนักงานเขตคันนายาว	157,471,800	78,529,400	50,386,920	7,463,200	18,743,900	312,595,220
สำนักงานเขตสะพานสูง	143,684,400	110,768,500	48,725,600	14,954,800	20,777,000	338,910,300
สำนักงานเขตคลองสามวา	186,978,600	138,088,900	51,499,500	58,419,400	46,086,600	481,073,000
กลุ่มกรุงเทพเหนือ	1,397,470,200	729,166,990	120,364,742	194,084,800	219,068,858	2,660,155,590
สำนักงานเขตบางเขน	203,374,700	107,793,030	23,278,670	25,186,600	33,975,500	393,608,500
สำนักงานเขตดอนเมือง	197,725,500	90,473,250	13,325,450	32,387,200	36,101,300	370,012,700
สำนักงานเขตจตุจักร	278,956,900	147,531,510	15,443,290	33,186,800	36,339,400	511,457,900
สำนักงานเขตลาดพร้าว	187,265,100	103,143,650	7,370,120	22,490,200	21,956,258	342,225,328
สำนักงานเขตบางซื่อ	178,383,600	84,973,110	22,521,202	9,466,800	23,861,200	319,205,912
สำนักงานเขตหลักสี่	179,182,500	92,331,940	30,946,210	17,828,000	25,904,900	346,193,550
สำนักงานเขตสายไหม	172,581,900	102,920,500	7,479,800	53,539,200	40,930,300	377,451,700
กลุ่มกรุงเทพมหานครใต้	1,348,086,070	717,510,050	207,585,480	261,195,800	235,027,480	2,769,404,880
สำนักงานเขตภาษีเจริญ	192,895,390	91,708,000	35,937,060	28,682,600	30,447,400	379,670,450
สำนักงานเขตหนองแขม	192,153,200	117,840,050	58,316,790	39,574,600	37,014,600	444,899,240
สำนักงานเขตบางขุนเทียน	234,255,680	132,001,420	18,995,000	65,798,200	47,228,400	498,278,700
สำนักงานเขตราชบุรีบูรณะ	168,025,700	78,170,300	19,331,700	18,503,600	26,900,300	310,931,600
สำนักงานเขตบางแค	218,896,760	121,848,200	26,255,240	37,049,400	35,865,700	439,915,300
สำนักงานเขตทุ่งครุ	162,437,800	92,695,980	23,380,920	40,013,800	32,669,580	351,198,080
สำนักงานเขตบางบอน	179,421,540	83,246,100	25,368,770	31,573,600	24,901,500	344,511,510
รวมทั้งสิ้น	21,082,625,797	14,418,008,700	9,184,236,419	2,054,648,720	10,021,366,233	56,760,885,869

6. การผูกพันงบประมาณรายจ่ายข้ามปี

งบประมาณรายจ่ายข้ามปี หมายความว่า งบประมาณรายจ่ายที่มีระยะเวลาการใช้ได้เกินปีงบประมาณ ตามวัตถุประสงค์และระยะเวลาที่กำหนดไว้ในข้อบัญญัติกรุงเทพมหานครว่าด้วยงบประมาณรายจ่าย ทั้งนี้เป็นไปตาม หลักการที่กำหนดไว้ในข้อบัญญัติกรุงเทพมหานคร เรื่อง วิธีการงบประมาณ พ.ศ. 2563 ภาวะผูกพันงบประมาณ รายจ่ายข้ามปีที่เสนอขอใหม่ในปีงบประมาณ พ.ศ. 2566 และภาวะผูกพันงบประมาณรายจ่ายข้ามปีที่ได้รับอนุมัติ ให้ผูกพันก่อนปีงบประมาณ พ.ศ. 2566 สรุปได้ ดังนี้

6.1 ภาวะผูกพันงบประมาณรายจ่ายข้ามปีที่เสนอขอใหม่ในปีงบประมาณ พ.ศ. 2566

ในปีงบประมาณ พ.ศ. 2566 มีภาวะผูกพันงบประมาณรายจ่ายข้ามปีรายการใหม่ของหน่วยรับงบประมาณ ที่จะเริ่มดำเนินการ เป็นวงเงินภาวะผูกพันงบประมาณทั้งสิ้น 516,698,700 บาท ของวงเงินงบประมาณรายจ่าย ประจำปีงบประมาณ พ.ศ. 2566 จำแนกเป็นเงินงบประมาณ 516,698,700 บาท รายละเอียดจำแนกตามหน่วย รับงบประมาณปรากฏในตารางที่ 3 - 9

6.2 ภาวะผูกพันงบประมาณรายจ่ายข้ามปีที่ได้รับอนุมัติให้ผูกพันก่อนปีงบประมาณ พ.ศ. 2566

ภาวะผูกพันงบประมาณรายจ่ายข้ามปีจากรายการที่ได้รับอนุมัติไว้แล้วจนถึงปีงบประมาณ พ.ศ. 2565 เป็นวงเงินที่ผูกพันงบประมาณในปีงบประมาณ พ.ศ. 2566 ทั้งสิ้น 17,616,731,765 บาท จำแนกเป็นเงินงบประมาณ 9,975,917,665 บาท เงินนอกงบประมาณ 7,640,814,100 บาท รายละเอียดจำแนกตามหน่วยรับงบประมาณ ปรากฏในตารางที่ 3 - 10

6.3 ภาวะผูกพันงบประมาณรายจ่ายข้ามปีทั้งสิ้น

ภาวะผูกพันงบประมาณรายจ่ายข้ามปีที่ได้รับอนุมัติให้ผูกพันก่อนปีงบประมาณ พ.ศ. 2566 รวม กับภาวะผูกพันงบประมาณรายจ่ายข้ามปีที่เสนอขอใหม่ในปีงบประมาณ พ.ศ. 2566 แล้ว จะเป็นวงเงินที่ผูกพัน งบประมาณทั้งสิ้น 100,009,316,311 บาท จำแนกเป็นเงินงบประมาณ 92,368,502,211 บาท และเงินนอก งบประมาณ 7,640,814,100 บาท รายละเอียดเป็นรายสำนักและสำนักงานเขตปรากฏในตารางที่ 3 - 11

สำหรับภาวะผูกพันงบประมาณรายจ่ายข้ามปีทั้งสิ้น จำนวน 100,009,316,311 บาท ดังกล่าว ประกอบด้วยภาวะผูกพันงบประมาณรายจ่ายข้ามปีที่ได้รับอนุมัติให้ผูกพันก่อนปีงบประมาณ พ.ศ. 2566 จำนวน 77,097,750,167 บาท และเป็นภาวะผูกพันงบประมาณรายจ่ายข้ามปีที่เสนอขอใหม่ในปีงบประมาณ พ.ศ. 2566 จำนวน 22,911,566,144 บาท โดยสามารถแสดงภาวะผูกพันงบประมาณในแต่ละปี เริ่มตั้งแต่ปีงบประมาณ พ.ศ. 2566 และปีงบประมาณต่อ ๆ ไป

ตารางที่ 3 - 9

ภาระผูกพันงบประมาณรายจ่ายข้ามปีที่เสนอขอใหม่ในปีงบประมาณ พ.ศ. 2566

จำแนกตามหน่วยรับงบประมาณ

หน่วย : บาท

หน่วยรับงบประมาณ	งบประมาณ					เงินนอก งบประมาณ	วงเงิน ภาระผูกพัน
	ปี 2566	ปี 2567	ปี 2568	ปี 2569	ปีต่อไป		
สำนักงานแพทย์	36,000,000	1,905,920,000	1,848,159,000	1,855,672,000	1,919,108,000	-	7,564,859,000
สำนักงานการศึกษา	30,743,200	75,956,800	-	-	-	-	106,700,000
สำนักงานโยธา	177,808,800	1,704,283,900	631,000,000	-	-	-	2,513,092,700
สำนักงานระบายน้ำ	4,000,000	489,800,000	339,000,000	-	-	-	832,800,000
สำนักเทคนิค	9,000,000	60,387,000	-	-	-	-	69,387,000
สำนักงานจราจรและขนส่ง	25,607,000	52,748,420	32,748,420	32,748,420	26,761,740	-	170,614,000
สำนักป้องกันและบรรเทาสาธารณภัย	6,000,000	1,609,545,000	1,460,545,000	470,500,000	470,500,000	-	4,017,090,000
สำนักยุทธศาสตร์และประเมินผล	80,464,400	129,442,780	-	-	-	-	209,907,180
สำนักสิ่งแวดล้อม	74,872,000	319,313,250	1,178,690,798	1,446,474,110	4,284,492,806	-	7,303,842,964
สำนักงานวางผังและพัฒนาเมือง	29,832,000	19,888,000	-	-	-	-	49,720,000
สำนักงานเขตนานนาวา	32,292,400	13,839,600	-	-	-	-	46,132,000
สำนักงานเขตบางคอแหลม	9,502,900	3,870,000	3,986,100	4,105,600	4,228,700	-	25,693,300
สำนักงานเขตคลองเตย	576,000	576,000	576,000	-	-	-	1,728,000
รวมทั้งสิ้น	516,698,700	6,385,570,750	5,494,705,318	3,809,500,130	6,705,091,246	-	22,911,566,144

ตารางที่ 3 - 10

ภาระผูกพันงบประมาณรายจ่ายข้ามปีที่ได้รับอนุมัติให้ผูกพันก่อนปีงบประมาณ พ.ศ. 2566

จำแนกตามหน่วยรับงบประมาณ

หน่วย : บาท

หน่วยรับงบประมาณ	งบประมาณ					เงินนอก งบประมาณ	วงเงิน ภาระผูกพัน
	ปี 2566	ปี 2567	ปี 2568	ปี 2569	ปีต่อไป		
สำนักงานแพทย์	12,480,000	60,520,000	-	-	-	-	73,000,000
สำนักอนามัย	53,220,000	160,050,000	-	-	-	-	213,270,000
สำนักงานการศึกษา	80,367,876	324,697,910	135,596,940	135,596,940	168,730,310	-	844,989,976
สำนักงานโยธา	3,747,738,284	8,605,142,378	1,456,495,500	889,468,750	524,822,500	1,180,050,000	16,403,717,412
สำนักงานระบายน้ำ	2,336,595,685	4,218,415,795	4,336,606,550	1,210,130,272	29,648,618	6,460,764,100	18,592,161,020
สำนักงานจราจรและขนส่ง	63,359,340	144,726,753	37,169,895	-	-	-	245,255,988
สำนักยุทธศาสตร์และประเมินผล	183,088,840	129,954,900	-	-	-	-	313,043,740
สำนักสิ่งแวดล้อม	3,463,272,640	6,030,454,094	4,122,736,107	3,310,296,272	22,806,484,918	-	39,733,244,031
สำนักงานเขตปทุมวัน	35,000,000	642,440,000	-	-	-	-	677,440,000
สำนักงานเขตราชเทวี	795,000	833,000	-	-	-	-	1,628,000
รวมทั้งสิ้น	9,975,917,665	20,317,234,830	10,088,604,992	5,545,492,234	23,529,686,346	7,640,814,100	77,097,750,167

ตารางที่ 3 - 11

สรุปภาระผูกพันงบประมาณรายจ่ายข้ามปีทั้งสิ้น

จำแนกเป็นภาระผูกพันงบประมาณรายจ่ายข้ามปีที่ได้รับอนุมัติให้ผูกพันก่อน และภาระผูกพันงบประมาณรายจ่ายข้ามปีที่เสนอขอใหม่ ปีงบประมาณ พ.ศ. 2566

หน่วย : บาท

รายการ	งบประมาณ					เงินนอก งบประมาณ	วงเงิน ภาระผูกพัน
	ปี 2566	ปี 2567	ปี 2568	ปี 2569	ปีต่อ ๆ ไป		
1. รายการที่อนุมัติให้ผูกพันแล้วจนถึงปี 2565							
สำนักงานแพทย์							
1. โครงการปรับปรุงห้องผ่าตัดโรงพยาบาลกลาง	12,480,000	60,520,000	-	-	-	-	73,000,000
รวม	12,480,000	60,520,000	-	-	-	-	73,000,000
สำนักอนามัย							
1. โครงการก่อสร้างอาคารสำนักงานชั้นสูงตรสารามสุขและศูนย์บริการสาธารณสุข 7 บุญมี ปุรุราชรังสรรค์	53,220,000	160,050,000	-	-	-	-	213,270,000
รวม	53,220,000	160,050,000	-	-	-	-	213,270,000
สำนักการศึกษา							
1. โครงการปรับปรุงค่ายลูกเสือกรุงเทพมหานคร (พิศลยบุตร)	29,680,000	-	-	-	-	-	29,680,000
2. โครงการปรับปรุงค่ายลูกเสือกรุงธน	40,935,000	-	-	-	-	-	40,935,000
3. โครงการก่อสร้างอาคารเรียน 4 ชั้น โรงเรียนตั้งพิรุฬห์ธรรม สำนักงานเขตทวีวัฒนา	6,176,000	24,024,000	-	-	-	-	30,200,000
4. โครงการพัฒนาระบบคอมพิวเตอร์เพื่อการเรียนรู้ต่อเนื่อง	1,000,000	300,673,910	135,596,940	135,596,940	168,730,310	-	741,598,100
5. โครงการพัฒนาระบบอินเทอร์เน็ตในโรงเรียนสังกัดกรุงเทพมหานคร	2,576,876	-	-	-	-	-	2,576,876
รวม	80,367,876	324,697,910	135,596,940	135,596,940	168,730,310	-	844,989,976
สำนักการโยธา							
1. โครงการก่อสร้างถังเก็บน้ำดิบใต้ดิน พร้อมอาคารประกอบ งานระบบสาธารณูปโภค และงานปรับปรุงภูมิทัศน์ พื้นที่เขตดุสิต	323,728,600	1,184,857,775	-	-	-	-	1,508,586,375
2. โครงการก่อสร้างบ้านพักผู้สูงอายุ บึงสะแกงาม ระยะที่ 2	82,000,000	152,000,000	-	-	-	-	234,000,000

หน่วย : บาท

รายการ	งบประมาณ					เงินนอก งบประมาณ	วงเงิน ภาระผูกพัน
	ปี 2566	ปี 2567	ปี 2568	ปี 2569	ปีต่อ ๆ ไป		
3. โครงการทางหลวงท้องถิ่นสายเชื่อมระหว่างถนนวิภาวดีรังสิตกับถนนพหลโยธิน ช่วงที่ 1 จากถนนวิภาวดีรังสิตถึงสะพานข้ามคลองลาดพร้าว	441,000,000	-	-	-	-	-	441,000,000
4. โครงการก่อสร้างอาคารสำนักงานเขตลาดกระบังแห่งใหม่	72,000,000	289,000,000	-	-	-	-	361,000,000
5. โครงการก่อสร้างสำนักงานเขตดินแดงแห่งใหม่	82,000,000	486,777,000	-	-	-	-	568,777,000
6. โครงการทางหลวงท้องถิ่นสายเชื่อมระหว่างถนนวิภาวดีรังสิตกับถนนพหลโยธิน ช่วงที่ 2 จากสะพานข้ามคลองลาดพร้าวถึงถนนเทพารักษ์	199,100,000	99,550,000	-	-	-	-	298,650,000
7. โครงการก่อสร้างทางยกระดับถนนอ่อนนุช - ลาดกระบัง	365,000,000	1,060,056,603	-	-	-	-	1,425,056,603
8. โครงการจ้างที่ปรึกษาควบคุมการก่อสร้างโครงการก่อสร้างสะพานข้ามแม่น้ำเจ้าพระยา บริเวณแยกเกียกกาย ช่วงที่ 2	2,190,000	5,357,000	8,708,000	-	-	15,050,000	31,305,000
9. โครงการก่อสร้างสะพานข้ามแม่น้ำเจ้าพระยา บริเวณแยกเกียกกาย ช่วงที่ 2 ก่อสร้างสะพานข้ามแม่น้ำเจ้าพระยา รวมทางขึ้น-ลง	49,375,000	307,587,500	307,587,500	-	-	675,000,000	1,339,550,000
10. โครงการต่อเชื่อมถนนพุทธมณฑลสาย 2 – ถนนพุทธมณฑลสาย 3	545,000,000	633,800,000	-	-	-	-	1,178,800,000
11. โครงการก่อสร้างสะพานข้ามแม่น้ำเจ้าพระยา บริเวณแยกเกียกกาย ช่วงที่ 3 ก่อสร้างทางยกระดับและถนนฝั่งพระนคร จากแม่น้ำเจ้าพระยาถึงแยกสะพานแดง	49,000,000	172,000,000	258,200,000	-	-	490,000,000	969,200,000
12. โครงการก่อสร้างปรับปรุงถนนรามคำแหง 24 และถนนหัวหมาก	119,000,000	531,277,000	-	-	-	-	650,277,000
13. โครงการก่อสร้างถนนต่อเชื่อมศูนย์ราชการเฉลิมพระเกียรติ 80 พรรษา 5 ธันวาคม 2550 กับถนนประชาชื่น (ถนนหมายเลข 10)	124,575,500	100,000,000	-	-	-	-	224,575,500
14. โครงการก่อสร้างปรับปรุงสะพานข้ามแยกบางกะปิ (สะพานลาดพร้าว-เสรีไทย)	357,000,000	345,300,000	-	-	-	-	702,300,000
15. โครงการก่อสร้างศูนย์บริการสาธารณสุข 30 (แห่งใหม่)	1,000,000	94,210,000	-	-	-	-	95,210,000
16. โครงการก่อสร้างโรงพยาบาลคลองสามวา	299,500,000	1,492,247,000	-	-	-	-	1,791,747,000
17. โครงการก่อสร้างอาคารศูนย์ควบคุมสุนัขกรุงเทพมหานคร (ประเวศ)	78,000,000	-	-	-	-	-	78,000,000

รายการ	งบประมาณ					เงินนอก งบประมาณ	วงเงิน ภาระผูกพัน
	ปี 2566	ปี 2567	ปี 2568	ปี 2569	ปีต่อ ๆ ไป		
18. โครงการก่อสร้างอาคารสงเคราะห์ข้าราชการและลูกจ้างประจำ ของกรุงเทพมหานครในพื้นที่เขตบางบอน	1,000,000	607,000,000	607,000,000	525,000,000	524,822,500	-	2,264,822,500
19. โครงการก่อสร้างอาคารศูนย์บริการสาธารณสุข 47 คลองขวาง	108,530,000	-	-	-	-	-	108,530,000
20. โครงการก่อสร้างอาคารศูนย์บริการสาธารณสุข 39 ราษฎร์บูรณะ	57,775,000	-	-	-	-	-	57,775,000
21. โครงการก่อสร้างสถานีดับเพลิงสามเสน	1,000,000	275,000,000	275,000,000	364,468,750	-	-	915,468,750
22. โครงการก่อสร้างสถานีดับเพลิงบางบอน	9,000,000	59,478,500	-	-	-	-	68,478,500
23. โครงการก่อสร้างอาคารผู้ป่วยโรงพยาบาลลาดกระบังกรุงเทพมหานคร	72,000,000	463,500,000	-	-	-	-	535,500,000
24. โครงการก่อสร้างอาคารสถานีดับเพลิงและกู้ภัยหนองจอก	36,000,000	112,000,000	-	-	-	-	148,000,000
25. โครงการก่อสร้างอาคารสถานีดับเพลิงถนนจันทน์	46,400,000	10,487,000	-	-	-	-	56,887,000
26. โครงการก่อสร้างอาคารสถานีดับเพลิงบางซื่อ	64,530,000	7,170,000	-	-	-	-	71,700,000
27. โครงการก่อสร้างอาคารสถานีดับเพลิงและกู้ภัยพระโขนง	30,453,000	116,487,000	-	-	-	-	146,940,000
28. โครงการก่อสร้างอาคารสถานีดับเพลิงทุ่งมหาเมฆ	63,200,000	-	-	-	-	-	63,200,000
29. โครงการก่อสร้างอาคารศูนย์เด็กอ่อนกรุงเทพมหานคร	68,381,184	-	-	-	-	-	68,381,184
รวม	3,747,738,284	8,605,142,378	1,456,495,500	889,468,750	524,822,500	1,180,050,000	16,403,717,412
สำนักการระบายน้ำ							
1. โครงการจ้างที่ปรึกษาควบคุมการก่อสร้าง โครงการก่อสร้างอุโมงค์ระบาย น้ำคลองทวีวัฒนา บริเวณคอขวด	548,000	4,220,300	4,220,300	4,228,950	4,228,950	20,946,500	38,393,000
2. โครงการจ้างที่ปรึกษาควบคุมการก่อสร้างโครงการก่อสร้างอุโมงค์ ระบายน้ำคลองแสนแสบจากอุโมงค์ระบายน้ำคลองแสนแสบและ คลองลาดพร้าวถึงบริเวณซอยลาดพร้าว 130	5,000,000	750,000	3,273,800	3,273,800	-	20,620,600	32,918,200
3. โครงการจ้างที่ปรึกษาควบคุมการก่อสร้างโครงการก่อสร้างอุโมงค์ ระบายน้ำคลองเปรมประชากรจากคลองบางบัวลงสู่แม่น้ำเจ้าพระยา	959,700	6,473,216	6,473,216	8,473,200	25,419,668	136,451,000	184,250,000
4. โครงการก่อสร้างอุโมงค์ระบายน้ำคลองทวีวัฒนา บริเวณคอขวด	127,579,000	221,920,000	609,980,000	-	-	1,098,479,000	2,057,958,000
5. โครงการก่อสร้างอุโมงค์ระบายน้ำคลองเปรมประชากร จากคลองบางบัว ลงสู่แม่น้ำเจ้าพระยา	9,489,300	711,310,000	711,310,000	790,881,700	-	5,173,539,000	7,396,530,000

หน่วย : บาท

รายการ	งบประมาณ					เงินนอก งบประมาณ	วงเงิน ภาระผูกพัน
	ปี 2566	ปี 2567	ปี 2568	ปี 2569	ปีต่อ ๆ ไป		
6. โครงการจ้างที่ปรึกษาควบคุมการก่อสร้าง โครงการก่อสร้างท่อขนส่งน้ำใต้ถนนพระรามที่ 6 จากคลองสามเสนลงสู่อุโมงค์ใต้คลองบางซื่อ	330,000	747,000	-	-	-	10,728,000	11,805,000
7. โครงการก่อสร้างระบบระบายน้ำคลองหลุมไผ่-คลองโคกคราม (ครั้งที่ 2)	57,450,000	57,450,000	-	-	-	-	114,900,000
8. โครงการก่อสร้างแก้มลิงสวนน้ำเสรีไทย ช่วงคลองรทสถึงคลองครุ (ครั้งที่ 2)	45,300,000	-	-	-	-	-	45,300,000
9. โครงการก่อสร้างประตูระบายน้ำและประตูเรือสัญจรคลองแสนแสบ ตอนคลองบางชัน (ครั้งที่ 2)	102,700,000	100,000,000	-	-	-	-	202,700,000
10. โครงการปรับปรุงเพิ่มประสิทธิภาพสถานีสูบน้ำคลองเตย	244,900,000	-	-	-	-	-	244,900,000
11. โครงการเดินระบบบำรุงรักษา และบริหารจัดการอุโมงค์ระบายน้ำใต้คลองบางซื่อ จากคลองลาดพร้าวถึงแม่น้ำเจ้าพระยา	1,000,000	84,000,000	134,000,000	-	-	-	219,000,000
12. โครงการก่อสร้างเขื่อน ค.ส.ล. และสถานีสูบน้ำคลองมหาสาร จากบริเวณคลองบางไผ่ถึงบริเวณคลองภาษีเจริญ	160,866,235	40,000,000	-	-	-	-	200,866,235
13. โครงการก่อสร้างระบบรวบรวมน้ำเสียและระบบบำบัดน้ำเสียมินบุรี ระยะที่ 1	212,077,210	-	-	-	-	-	212,077,210
14. โครงการจ้างที่ปรึกษาบริหารและควบคุมงานโครงการก่อสร้างระบบรวบรวมน้ำเสียและระบบบำบัดน้ำเสียมินบุรี ระยะที่ 1	903,240	-	-	-	-	-	903,240
15. โครงการจ้างเดินระบบ บำรุงรักษาและบริหารจัดการโรงควบคุมคุณภาพน้ำหนองแขม-ทุ่งครุ ระยะที่ 4	129,120,000	188,137,000	188,138,081	-	-	-	505,395,081
16. โครงการจ้างเดินระบบ บำรุงรักษาและบริหารจัดการโรงควบคุมคุณภาพน้ำช่องนนทรี ระยะที่ 4	62,793,000	89,239,000	89,239,874	-	-	-	241,271,874
17. โครงการจ้างเดินระบบ บำรุงรักษาและบริหารจัดการศูนย์การศึกษาและอนุรักษ์สิ่งแวดล้อมบางซื่อ ระยะที่ 2	128,721,000	166,385,179	166,385,179	-	-	-	461,491,358
18. โครงการจัดหาทดแทนเครื่องจักรและอุปกรณ์โรงควบคุมคุณภาพน้ำช่องนนทรี	74,802,000	124,198,000	-	-	-	-	199,000,000

รายการ	งบประมาณ					เงินนอก งบประมาณ	วงเงิน ภาระผูกพัน
	ปี 2566	ปี 2567	ปี 2568	ปี 2569	ปีต่อ ๆ ไป		
19. โครงการก่อสร้างระบบรวบรวมน้ำเสีย และระบบบำบัดน้ำเสียธนบุรี สัญญาที่ 3 งานก่อสร้างระบบรวบรวมน้ำเสียพื้นที่ส่วนใต้ (เขตบางกอกน้อยและเขตบางกอกใหญ่)	300,000,000	866,639,000	866,639,000	-	-	-	2,033,278,000
20. โครงการก่อสร้างระบบรวบรวมน้ำเสีย และระบบบำบัดน้ำเสียธนบุรี สัญญาที่ 2 งานก่อสร้างระบบรวบรวมน้ำเสียพื้นที่ส่วนเหนือ (เขตบางพลัด และบางส่วนของเขตตลิ่งชันและเขตบางกอกน้อย)	400,955,000	1,119,822,500	1,119,822,500	-	-	-	2,640,600,000
21. โครงการจ้างเดินระบบ บำรุงรักษา และบริหารจัดการโรงควบคุม คุณภาพน้ำดินแดง ระยะที่ 4	149,400,000	236,999,900	236,999,900	237,000,166	-	-	860,399,966
22. โครงการจ้างเดินระบบ บำรุงรักษา และบริหารจัดการโรงควบคุม คุณภาพน้ำจตุจักร ระยะที่ 4	102,150,000	166,272,200	166,272,200	166,272,456	-	-	600,966,856
23. โครงการจ้างที่ปรึกษาบริหารและควบคุมงานโครงการก่อสร้างระบบ รวบรวมน้ำเสียและระบบบำบัดน้ำเสียธนบุรีสัญญาที่ 2 งานก่อสร้างระบบ รวบรวมน้ำเสียพื้นที่ส่วนเหนือ (เขตบางพลัดและบางส่วนของเขตตลิ่งชัน และเขตบางกอกน้อย)	10,864,000	18,764,000	18,764,000	-	-	-	48,392,000
24. โครงการจ้างที่ปรึกษาบริหารและควบคุมงานโครงการก่อสร้างระบบ รวบรวมน้ำเสียและระบบบำบัดน้ำเสียธนบุรีสัญญาที่ 3 งานก่อสร้างระบบ รวบรวมน้ำเสียพื้นที่ส่วนใต้ (เขตบางกอกน้อยและเขตบางกอกใหญ่)	8,688,000	15,088,500	15,088,500	-	-	-	38,865,000
รวม	2,336,595,685	4,218,415,795	4,336,606,550	1,210,130,272	29,648,618	6,460,764,100	18,592,161,020
สำนักการจราจรและขนส่ง							
1. โครงการเดินเรือในคลองแสนแสบส่วนต่อขยายระยะทาง 10.50 กิโลเมตร	22,540,000	34,840,000	37,169,895	-	-	-	94,549,895
2. โครงการให้บริการนำส่งผู้โดยสารเข้าสู่ระบบขนส่งทางราง โดยรถเวียน (Shuttle bus) เส้นทางชุมชนเคหะร่มเกล้า-ARL ลาดกระบัง	2,000,000	454,492	-	-	-	-	2,454,492
3. โครงการให้บริการนำส่งผู้โดยสารเข้าสู่ระบบขนส่งทางราง โดยรถเวียน (Shuttle bus) เส้นทาง ดินแดง - BTS สนามเป้า	2,000,000	967,001	-	-	-	-	2,967,001

หน่วย : บาท

รายการ	งบประมาณ					เงินนอก งบประมาณ	วงเงิน ภาระผูกพัน
	ปี 2566	ปี 2567	ปี 2568	ปี 2569	ปีต่อ ๆ ไป		
4. โครงการจัดหาพร้อมติดตั้งกล้องโทรทัศน์วงจรปิด (CCTV) ในพื้นที่เขตพระราชฐาน 901 แลนด์ (นางเลิ้ง) ระยะที่ 1	31,021,500	100,000,000	-	-	-	-	131,021,500
5. โครงการจัดหาพร้อมติดตั้งกล้องโทรทัศน์วงจรปิด (CCTV) ในพื้นที่เขตพระราชฐาน 901 แลนด์ (นางเลิ้ง) ระยะที่ 2	5,797,840	8,465,260	-	-	-	-	14,263,100
รวม	63,359,340	144,726,753	37,169,895	-	-	-	245,255,988
สำนักยุทธศาสตร์และประเมินผล							
1. โครงการพัฒนาระบบศูนย์รับคำขออนุญาตของกรุงเทพมหานคร (BMA OSS)	28,925,000	27,925,000	-	-	-	-	56,850,000
2. โครงการจัดทำระบบการวางแผนทรัพยากรองค์กรของกรุงเทพมหานคร (BMA-ERP)	115,005,500	102,029,900	-	-	-	-	217,035,400
3. โครงการจัดการระบบคอมพิวเตอร์ สำหรับปรับปรุงและทดแทนระบบทะเบียนราษฎรและบัตรประจำตัวประชาชน จำนวน 11 สำนักงานเขต	39,158,340	-	-	-	-	-	39,158,340
รวม	183,088,840	129,954,900	-	-	-	-	313,043,740
สำนักสิ่งแวดล้อม							
1. โครงการจ้างเหมาเอกชนกำจัดมูลฝอยโดยระบบเตาเผามูลฝอย ขนาด 300 ตันต่อวัน ที่ศูนย์กำจัดมูลฝอยหนองแขม	132,405,000	177,025,000	177,025,000	177,025,000	444,425,482	-	1,107,905,482
2. โครงการจ้างเหมาบริหารจัดการมูลฝอยชุมชน เพื่อผลิตพลังงาน ขนาดไม่น้อยกว่า 800 ตันต่อวัน ที่ศูนย์กำจัดมูลฝอยอ่อนนุช	1,000,000	175,200,000	175,200,000	175,200,000	2,615,394,437	-	3,141,994,437
3. โครงการจ้างเหมาเอกชนเดินเครื่องจักรและอุปกรณ์กำจัดมูลฝอย ขนาดไม่น้อยกว่า 600 ตันต่อวัน ที่ศูนย์กำจัดมูลฝอยอ่อนนุช	100,540,500	145,624,100	145,624,100	145,624,100	70,035,404	-	607,448,204
4. โครงการจ้างเหมาเอกชนเดินเครื่องจักรโรงงานกำจัดมูลฝอย ขนาด 1,000 ตันต่อวัน ที่ศูนย์กำจัดมูลฝอยอ่อนนุช ระยะที่ 3	169,041,600	237,308,400	237,308,400	516,842,577	-	-	1,160,500,977
5. โครงการกำจัดมูลฝอยจากสถานีขนถ่ายมูลฝอยระบบใหม่ ศูนย์กำจัดมูลฝอยหนองแขมและนำไปกำจัดอย่างถูกสุขลักษณะ	1,000,000	236,885,000	236,885,000	236,885,000	4,025,045,000	-	4,736,700,000

หน่วย : บาท

รายการ	งบประมาณ					เงินนอก งบประมาณ	วงเงิน ภาระผูกพัน
	ปี 2566	ปี 2567	ปี 2568	ปี 2569	ปีต่อ ๆ ไป		
6. โครงการกำจัดมูลฝอยจากสถานีขนถ่ายมูลฝอยระบบใหม่ ศูนย์กำจัดมูลฝอยสายใหม่และนำไปกำจัดอย่างถูกสุขลักษณะ	67,197,500	237,067,500	237,067,500	237,067,500	3,961,950,000	-	4,740,350,000
7. โครงการกำจัดมูลฝอยด้วยวิธีการเผาไหม้ เพื่อผลิตพลังงานไฟฟ้า ศูนย์กำจัดมูลฝอยหนองแขม	1,000,000	282,875,000	282,875,000	282,875,000	4,822,875,240	-	5,672,500,240
8. โครงการจ้างเหมาเอกชนเดินระบบบำบัดน้ำเสีย ศูนย์กำจัดมูลฝอยอ่อนนุช	49,049,614	-	-	-	-	-	49,049,614
9. โครงการกำจัดมูลฝอยด้วยวิธีการเผาไหม้เพื่อผลิตพลังงานไฟฟ้า ศูนย์กำจัดมูลฝอยอ่อนนุช	1,000,000	287,985,000	287,985,000	287,985,000	4,909,745,240	-	5,774,700,240
10. โครงการกำจัดมูลฝอยด้วยวิธีการคัดแยกอินทรีย์สารเข้ากระบวนการหมัก ก๊าซชีวภาพเป็นเชื้อเพลิงเพื่อผลิตเป็นพลังงานไฟฟ้าพร้อมบริหารจัดการ ศูนย์เรียนรู้การจัดการขยะและของเสียชุมชน ศูนย์กำจัดมูลฝอยอ่อนนุช	1,000,000	71,175,000	71,175,000	71,175,000	1,207,975,000	-	1,422,500,000
11. โครงการจ้างเหมาเอกชนขนมูลฝอยจากศูนย์กำจัดมูลฝอยหนองแขม และนำไปฝังกลบอย่างถูกหลักสุขาภิบาล	567,567,000	911,729,032	-	-	-	-	1,479,296,032
12. โครงการจ้างเหมาเอกชนขนมูลฝอยจากสถานีขนถ่ายมูลฝอยรัชวิภา และนำส่งไปกำจัดที่ศูนย์กำจัดมูลฝอยของกรุงเทพมหานคร	1,000,000	60,955,000	60,955,000	60,955,000	323,149,000	-	507,014,000
13. โครงการจ้างเหมาเอกชนขนมูลฝอยจากศูนย์กำจัดมูลฝอยสายใหม่ และนำไปฝังกลบอย่างถูกหลักสุขาภิบาล	194,922,000	260,610,000	282,591,000	-	-	-	738,123,000
14. โครงการจ้างเหมาเอกชนกำจัดมูลฝอยอันตราย	10,318,300	13,795,540	13,795,540	13,795,540	7,444,780	-	59,149,700
15. โครงการจ้างเหมาเอกชนเก็บขนและกำจัดมูลฝอยติดเชื้อ ที่ศูนย์กำจัดมูลฝอยหนองแขมและอ่อนนุช	159,705,000	213,525,000	213,525,000	115,965,000	-	-	702,720,000
16. โครงการจ้างเหมาเอกชนเดินระบบบำบัดน้ำเสีย ศูนย์กำจัดมูลฝอยสายใหม่	22,850,100	30,550,500	44,841,800	-	-	-	98,242,400
17. โครงการจ้างเหมาเอกชนขนมูลฝอยจากศูนย์กำจัดมูลฝอยอ่อนนุช และนำไปฝังกลบอย่างถูกหลักสุขาภิบาล	195,468,000	278,404,957	-	-	-	-	473,872,957
18. โครงการจ้างเหมาเอกชนเดินระบบบำบัดน้ำเสีย ศูนย์กำจัดมูลฝอยอ่อนนุช ระยะที่ 2	45,781,000	83,293,000	83,293,000	118,783,000	-	-	331,150,000
19. โครงการจ้างเหมาเอกชนเดินระบบบำบัดน้ำเสีย ศูนย์กำจัดมูลฝอยหนองแขม	62,298,600	83,293,000	83,293,000	68,350,800	-	-	297,235,400

รายการ	งบประมาณ					เงินนอก งบประมาณ	วงเงิน ภาระผูกพัน
	ปี 2566	ปี 2567	ปี 2568	ปี 2569	ปีต่อ ๆ ไป		
20. โครงการเช่ารถกวาดคูดฝุ่นเพื่อทำความสะอาดถนน ตรอก ซอย ในพื้นที่กรุงเทพมหานคร	176,085,000	394,095,000	-	-	-	-	570,180,000
21. โครงการเช่ารถเก็บขนมูลฝอยแบบยกภาชนะรองรับมูลฝอย ขนาด 3 ลบ.ม.	57,975,400	129,754,348	-	-	-	-	187,729,748
22. โครงการเช่ารถเก็บขนมูลฝอยแบบอัด ขนาด 2 ตัน	98,387,100	131,903,472	113,371,568	-	-	-	343,662,140
23. โครงการเช่ารถเก็บขนมูลฝอยแบบยกภาชนะรองรับมูลฝอย ขนาด 8 ลบ.ม.	86,051,800	115,366,128	103,784,744	-	-	-	305,202,672
24. โครงการเช่ารถเก็บขนมูลฝอยแบบอัด ขนาด 5 ตัน	354,681,600	475,507,200	534,452,800	-	-	-	1,364,641,600
25. โครงการเช่ารถเก็บขนมูลฝอยแบบอัด ขนาด 2 ตัน จำนวน 185 คัน	115,909,000	155,394,450	154,969,875	154,969,875	129,288,750	-	710,531,950
26. โครงการเช่ารถเก็บขนมูลฝอยแบบอัด ขนาด 5 ตัน จำนวน 297 คัน	214,540,400	287,625,492	286,839,630	286,839,630	251,536,560	-	1,327,381,712
27. โครงการจ้างเหมาเอกชนควบคุมโรงงานกำจัดสิ่งปฏิกูลหนองแวม ระยะที่ 6	58,075,300	128,188,400	-	-	-	-	186,263,700
28. โครงการจ้างเหมาเอกชนควบคุมโรงงานกำจัดสิ่งปฏิกูลอ่อนนุช ระยะที่ 3	51,153,400	68,890,825	-	-	-	-	120,044,225
29. โครงการเช่ารถเก็บขนมูลฝอย 2 ขนาด จำนวน 239 คัน	190,383,400	255,239,250	254,541,900	318,622,000	-	-	1,018,786,550
30. โครงการจ้างเหมาเอกชนควบคุมโรงงานกำจัดไขมันและแปรรูปไขมัน ที่ศูนย์กำจัดมูลฝอยหนองแวม ระยะที่ 2	25,167,900	59,739,000	-	-	-	-	84,906,900
31. โครงการจ้างเหมาเอกชนควบคุมโรงงานกำจัดไขมันและแปรรูปไขมัน ที่ศูนย์กำจัดมูลฝอยอ่อนนุช ระยะที่ 2	30,917,300	41,449,500	41,336,250	41,336,250	37,620,025	-	192,659,325
32. โครงการเช่ารถบรรทุกน้ำเอนกประสงค์ ระยะที่ 3	88,618,382	-	-	-	-	-	88,618,382
33. โครงการจ้างเหมาเอกชนเดินระบบและซ่อมบำรุงเครื่องตรวจวัด คุณภาพอากาศและระบบข้อมูลคุณภาพอากาศ	132,182,444	-	-	-	-	-	132,182,444
รวม	3,463,272,640	6,030,454,094	4,122,736,107	3,310,296,272	22,806,484,918	-	39,733,244,031
สำนักงานเขตปทุมวัน							
1. โครงการก่อสร้างอาคารสำนักงานเขตปทุมวัน	35,000,000	642,440,000	-	-	-	-	677,440,000
รวม	35,000,000	642,440,000	-	-	-	-	677,440,000

หน่วย : บาท

รายการ	งบประมาณ					เงินนอก งบประมาณ	วงเงิน ภาระผูกพัน
	ปี 2566	ปี 2567	ปี 2568	ปี 2569	ปีต่อ ๆ ไป		
สำนักงานเขตราชเทวี							
1. โครงการค่าเช่าที่ดินเพื่อใช้เป็นที่พักจอดรถเก็บขนมูลฝอย (ด้านทิศเหนือ)	374,000	388,000	-	-	-	-	762,000
2. โครงการค่าเช่าที่ดินเพื่อใช้เป็นที่พักจอดรถเก็บขนมูลฝอย (ด้านทิศใต้)	421,000	445,000	-	-	-	-	866,000
รวม	795,000	833,000	-	-	-	-	1,628,000
รวมรายการผูกพันที่อนุมัติให้ผูกพันแล้วจนถึงปี 2565	9,975,917,665	20,317,234,830	10,088,604,992	5,545,492,234	23,529,686,346	7,640,814,100	77,097,750,167
2. รายการเสนอขอผูกพันใหม่ในปี 2566							
สำนักงานการแพทย์							
1. โครงการก่อสร้างศูนย์การแพทย์โรงพยาบาลกลาง และ อาคารสำนักงานการแพทย์	3,000,000	890,000,000	890,000,000	890,000,000	1,327,000,000	-	4,000,000,000
2. โครงการก่อสร้างโรงพยาบาลบางนากรุงเทพมหานคร	3,000,000	850,000,000	850,000,000	850,000,000	463,100,000	-	3,016,100,000
3. โครงการจ้างเหมาบริหารจัดการเวชภัณฑ์กลาง สำนักงานการแพทย์	30,000,000	165,920,000	108,159,000	115,672,000	129,008,000	-	548,759,000
รวม	36,000,000	1,905,920,000	1,848,159,000	1,855,672,000	1,919,108,000	-	7,564,859,000
สำนักงานการศึกษา							
1. โครงการก่อสร้างอาคารเรียน 7 ชั้น โรงเรียนมัธยมวัดสุทธดาราม สำนักงานเขตคลองสาน	10,465,000	35,035,000	-	-	-	-	45,500,000
2. โครงการก่อสร้างอาคารบ้านพักอาศัย 5 ชั้น โรงเรียนสุเหร่าอิรีว สำนักงานเขตหนองจอก	5,305,200	11,994,800	-	-	-	-	17,300,000
3. โครงการก่อสร้างอาคารเรียน 5 ชั้น โรงเรียนรุ่งเรืองอุบลัมภ์ สำนักงานเขตบางนา	7,486,500	14,213,500	-	-	-	-	21,700,000
4. โครงการก่อสร้างอาคารเรียน 5 ชั้น โรงเรียนหนองจอกพิทยานุสรณ์ สำนักงานเขตหนองจอก	7,486,500	14,713,500	-	-	-	-	22,200,000
รวม	30,743,200	75,956,800	-	-	-	-	106,700,000

หน่วย : บาท

รายการ	งบประมาณ					เงินนอก งบประมาณ	วงเงิน ภาระผูกพัน
	ปี 2566	ปี 2567	ปี 2568	ปี 2569	ปีต่อ ๆ ไป		
สำนักการโยธา							
1. โครงการก่อสร้างปรับปรุงถนนเอกชัย 101	5,000,000	45,000,000	-	-	-	-	50,000,000
2. โครงการก่อสร้างสะพานข้ามแม่น้ำเจ้าพระยา บริเวณแยกเกียกกาย ช่วงที่ 1 ก่อสร้างทางยกระดับและถนนฝั่งธนบุรี	20,000,000	346,500,000	403,500,000	-	-	-	770,000,000
3. โครงการก่อสร้างปรับปรุงถนนประชาชื่น จากการประปานครหลวง ถึงถนนแจ้งวัฒนะ (ถนนหมายเลข 11)	20,000,000	400,000,000	-	-	-	-	420,000,000
4. โครงการก่อสร้างถนนภายในศูนย์ราชการ กรุงเทพมหานคร (บางนา)	1,000,000	119,000,000	-	-	-	-	120,000,000
5. โครงการก่อสร้างสะพานข้ามคลองภาษีเจริญ ถนนมาเจริญ - ถนนบางบอน 5	20,000,000	250,000,000	-	-	-	-	270,000,000
6. โครงการก่อสร้างถนนรามคำแหง ช่วงที่ 2 ก่อสร้างปรับปรุง ถนนรามคำแหง จากคลองบ้านม้าถึงคลองบางชัน	20,000,000	202,500,000	227,500,000	-	-	-	450,000,000
7. โครงการจ้างที่ปรึกษาพัฒนาระบบบริหารจัดการสินทรัพย์ โครงสร้างพื้นฐานของกรุงเทพมหานคร (Bangkok-Infrastructure Asset Management System : B-AMS)	2,000,000	13,000,000	-	-	-	-	15,000,000
8. โครงการปรับปรุงสะพานข้ามคลอง ในพื้นที่รับผิดชอบของศูนย์ก่อสร้าง และบูรณะถนน 1 ส่วนก่อสร้างและบูรณะ 1	9,768,800	87,919,200	-	-	-	-	97,688,000
9. โครงการปรับปรุงถนนอนามัยงามเจริญ ช่วงจากคลองวัดท่าข้ามถึงสุดเขต กรุงเทพมหานคร พื้นที่เขตบางขุนเทียน	73,840,000	226,160,000	-	-	-	-	300,000,000
10. โครงการสำรวจจัดสร้างและปรับปรุงหมุดหลักฐานทางตั้งและทางราบ ในบริเวณกรุงเทพมหานคร	6,200,000	14,204,700	-	-	-	-	20,404,700
รวม	177,808,800	1,704,283,900	631,000,000	-	-	-	2,513,092,700
สำนักการระบายน้ำ							
1. โครงการก่อสร้างเขื่อน ค.ส.ล. หน้าสถานีสูบน้ำพระโขนงถึง จุดที่กำหนดให้บริเวณถนนสุขุมวิท	1,000,000	224,500,000	224,500,000	-	-	-	450,000,000

รายการ	งบประมาณ					เงินนอก งบประมาณ	วงเงิน ภาระผูกพัน
	ปี 2566	ปี 2567	ปี 2568	ปี 2569	ปีต่อ ๆ ไป		
2. โครงการก่อสร้างเขื่อน ค.ส.ล. คูนาถกิมสาย 2 ช่วงถนนสรณคณณ์ ถึงซอยสรงประภา 30	1,000,000	114,500,000	114,500,000	-	-	-	230,000,000
3. โครงการปรับปรุงสถานีสูบน้ำคลองยายเฝื่อน	1,000,000	53,700,000	-	-	-	-	54,700,000
4. โครงการก่อสร้างเขื่อน ค.ส.ล. (ตาดท้องคลอง) คลองวัดทองเพลง จากบริเวณถนนเจริญนครถึงบริเวณวัดทองเพลง	1,000,000	97,100,000	-	-	-	-	98,100,000
รวม	4,000,000	489,800,000	339,000,000	-	-	-	832,800,000
สำนักเทศกิจ							
1. โครงการก่อสร้างอาคารสำนักเทศกิจ อาคาร 3	9,000,000	60,387,000	-	-	-	-	69,387,000
รวม	9,000,000	60,387,000	-	-	-	-	69,387,000
สำนักการจราจรและขนส่ง							
1. โครงการพัฒนาระบบการเดินเรือในคลองผดุงกรุงเกษม ระยะที่ 2	15,607,000	32,748,420	32,748,420	32,748,420	26,761,740	-	140,614,000
2. โครงการประเมินและวิเคราะห์ความปลอดภัยทางถนนกรุงเทพมหานคร ด้วยมาตรฐานนานาชาติ (iRAP)	10,000,000	20,000,000	-	-	-	-	30,000,000
รวม	25,607,000	52,748,420	32,748,420	32,748,420	26,761,740	-	170,614,000
สำนักป้องกันและบรรเทาสาธารณภัย							
1. โครงการก่อสร้างศูนย์ฝึกอบรมดับเพลิงและกู้ภัยกรุงเทพมหานคร ระยะที่ 2	1,000,000	799,500,000	799,500,000	-	-	-	1,600,000,000
2. โครงการก่อสร้างอาคารสำนักป้องกันและบรรเทาสาธารณภัยและอาคารศูนย์กู้ภัยทางน้ำ	1,000,000	470,500,000	470,500,000	470,500,000	470,500,000	-	1,883,000,000
3. โครงการก่อสร้างสถานีดับเพลิงและกู้ภัยสุทิสาร	1,000,000	46,660,000	46,660,000	-	-	-	94,320,000
4. โครงการก่อสร้างอาคารสถานีดับเพลิงและกู้ภัยสายไหม	1,000,000	57,500,000	57,500,000	-	-	-	116,000,000
5. โครงการก่อสร้างสำนักงานและอาคารพักอาศัยสถานีดับเพลิงและกู้ภัยทวีวัฒนา	1,000,000	86,385,000	86,385,000	-	-	-	173,770,000
6. โครงการก่อสร้างอาคารสถานีดับเพลิงและกู้ภัยบางอ้อ	1,000,000	149,000,000	-	-	-	-	150,000,000
รวม	6,000,000	1,609,545,000	1,460,545,000	470,500,000	470,500,000	-	4,017,090,000

หน่วย : บาท

รายการ	งบประมาณ					เงินนอก งบประมาณ	วงเงิน ภาระผูกพัน
	ปี 2566	ปี 2567	ปี 2568	ปี 2569	ปีต่อ ๆ ไป		
สำนักยุทธศาสตร์และประเมินผล							
1. โครงการจัดหาระบบคอมพิวเตอร์ สำหรับปรับปรุงและทดแทนระบบทะเบียนราษฎรและบัตรประจำตัวประชาชน พร้อมอุปกรณ์ประกอบ	16,955,400	16,955,330	-	-	-	-	33,910,730
2. โครงการพัฒนาทรัพยากรพื้นฐานดิจิทัลสำหรับศูนย์ข้อมูลกรุงเทพมหานคร	23,839,000	23,839,000	-	-	-	-	47,678,000
3. โครงการปรับปรุงระบบเครือข่ายสื่อสารภายในของสำนัก	8,700,000	57,678,450	-	-	-	-	66,378,450
4. โครงการจ้างใช้บริการงานบริการระบบบริหารจัดการฐานข้อมูล	30,970,000	30,970,000	-	-	-	-	61,940,000
รวม	80,464,400	129,442,780	-	-	-	-	209,907,180
สำนักสิ่งแวดล้อม							
1. โครงการจ้างเหมาเอกชนขนมูลฝอยจากศูนย์กำจัดมูลฝอยอ่อนนุชและนำไปฝังกลบอย่างถูกหลักสุขาภิบาล ระยะที่ 2	65,872,000	195,468,000	195,468,000	195,468,000	393,084,000	-	1,045,360,000
2. โครงการเช่ารถกวาดตูดฝุ่นเพื่อทำความสะอาดถนนในพื้นที่กรุงเทพมหานคร	1,000,000	-	235,425,000	235,425,000	705,920,000	-	1,177,770,000
3. โครงการเช่ารถเก็บขนมูลฝอยแบบอัด ขนาด 5 ตัน จำนวน 464 คัน	1,000,000	-	258,059,200	474,208,000	1,639,072,000	-	2,372,339,200
4. โครงการจ้างเหมาเอกชนควบคุมโรงงานกำจัดสิ่งปฏิกูลอ่อนนุช ระยะที่ 4	1,000,000	39,071,250	68,893,750	68,893,750	166,798,750	-	344,657,500
5. โครงการเช่ารถเก็บขนมูลฝอยแบบยกภาชนะรองรับมูลฝอย ขนาด 8 ลบ.ม.	1,000,000	-	88,492,104	115,050,920	371,026,784	-	575,569,808
6. โครงการเช่ารถเก็บขนมูลฝอยแบบยกภาชนะรองรับมูลฝอย ขนาด 3 ลบ.ม.	1,000,000	-	77,512,860	77,512,860	231,750,944	-	387,776,664
7. โครงการจ้างเหมาเอกชนควบคุมโรงงานกำจัดสิ่งปฏิกูลหนองแวม ระยะที่ 7	1,000,000	54,062,000	97,090,000	97,090,000	236,474,000	-	485,716,000
8. โครงการจ้างเหมาเอกชนควบคุมโรงงานกำจัดไขมันและแปรรูปไขมันที่ศูนย์กำจัดมูลฝอยหนองแวม ระยะที่ 3	1,000,000	22,562,000	42,157,500	42,157,500	103,026,000	-	210,903,000
9. โครงการเช่ารถเก็บขนมูลฝอยแบบอัด ขนาด 2 ตัน จำนวน 152 คัน	1,000,000	-	106,467,384	131,543,080	419,065,328	-	658,075,792
10. โครงการเช่ารถสามล้อไฟฟ้าเก็บขนมูลฝอย ขนาดน้ำหนักบรรทุกทุกไม่น้อยกว่า 500 กิโลกรัม	1,000,000	8,150,000	9,125,000	9,125,000	18,275,000	-	45,675,000
รวม	74,872,000	319,313,250	1,178,690,798	1,446,474,110	4,284,492,806	-	7,303,842,964

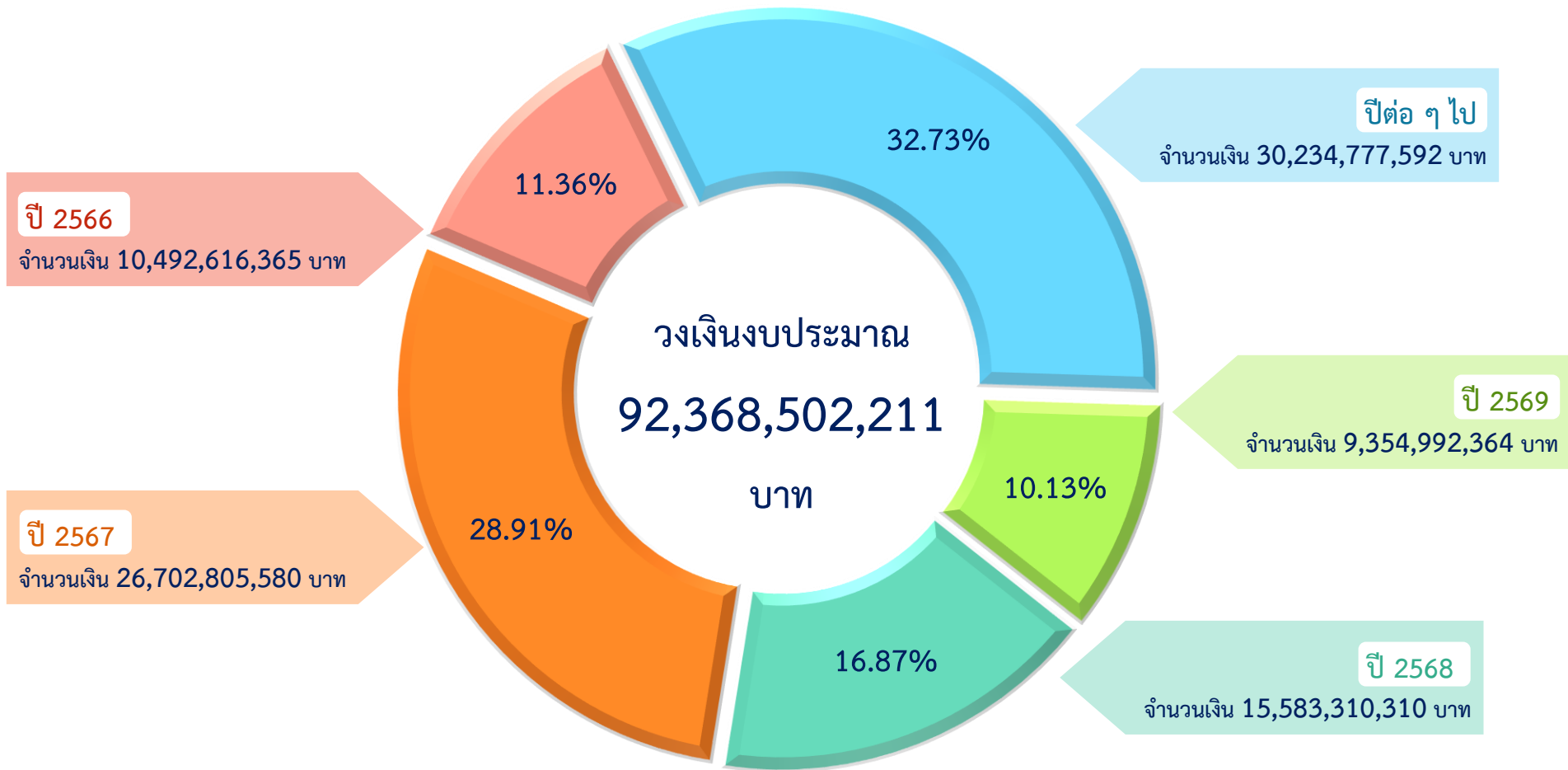
หน่วย : บาท

รายการ	งบประมาณ					เงินนอก งบประมาณ	วงเงิน ภาระผูกพัน
	ปี 2566	ปี 2567	ปี 2568	ปี 2569	ปีต่อ ๆ ไป		
สำนักการวางผังและพัฒนาเมือง							
1. โครงการวางผังพัฒนาศูนย์ชุมชนในพื้นที่เขตบางขุนเทียน	14,916,000	9,944,000	-	-	-	-	24,860,000
2. โครงการพัฒนาศูนย์ชุมชนชานเมืองลาดกระบังและพื้นที่ต่อเนื่อง	14,916,000	9,944,000	-	-	-	-	24,860,000
รวม	29,832,000	19,888,000	-	-	-	-	49,720,000
สำนักงานเขตยานนาวา							
1. โครงการก่อสร้างเขื่อน ค.ส.ล. (ตาดทองคลอง) คลองวัดดอกไม้ จากซอยสาธุประดิษฐ์ 58 ถึงซอยสาธุประดิษฐ์ 34 แยก 11	16,231,600	6,956,400	-	-	-	-	23,188,000
2. โครงการก่อสร้างเขื่อน ค.ส.ล. (ตาดทองคลอง) คลองวัดदान จากถนนวงแหวนอุตสาหกรรมถึงสุดปลายคลองวัดदान	16,060,800	6,883,200	-	-	-	-	22,944,000
รวม	32,292,400	13,839,600	-	-	-	-	46,132,000
สำนักงานเขตบางคอแหลม							
1. โครงการเช่าที่ดินเพื่อเป็นที่ทำการสำนักงานเขตบางคอแหลม	9,502,900	3,870,000	3,986,100	4,105,600	4,228,700	-	25,693,300
รวม	9,502,900	3,870,000	3,986,100	4,105,600	4,228,700	-	25,693,300
สำนักงานเขตคลองเตย							
1. โครงการเช่าที่ดิน เพื่อเป็นที่ทำการสำนักงานเขตคลองเตย	576,000	576,000	576,000	-	-	-	1,728,000
รวม	576,000	576,000	576,000	-	-	-	1,728,000
รวมรายการผูกพันใหม่ในปี 2566	516,698,700	6,385,570,750	5,494,705,318	3,809,500,130	6,705,091,246	-	22,911,566,144
รวมทั้งสิ้น	10,492,616,365	26,702,805,580	15,583,310,310	9,354,992,364	30,234,777,592	7,640,814,100	100,009,316,311

แผนภูมิที่ 3 - 4

สรุปภาระผูกพันงบประมาณรายจ่ายข้ามปีทั้งสิ้น ประจำปีงบประมาณรายจ่าย พ.ศ.2566

จำแนกเป็นภาระผูกพันงบประมาณรายจ่ายข้ามปีที่ได้รับอนุมัติให้ผูกพันก่อน และภาระผูกพันงบประมาณรายจ่ายข้ามปีที่เสนอขอใหม่



ภาค 4

เงินอุดหนุนรัฐบาล

กรุงเทพมหานครได้รับการจัดสรรงบประมาณตามร่างพระราชบัญญัติงบประมาณรายจ่ายประจำปีงบประมาณ พ.ศ. 2566 รวม 32 รายการ จำนวน 21,599.3692 ล้านบาท เพิ่มขึ้นจากงบประมาณรายจ่ายประจำปีงบประมาณ พ.ศ. 2565 จำนวน 964.6450 ล้านบาท คิดเป็นร้อยละ 4.67 (งบประมาณรายจ่ายประจำปีงบประมาณ พ.ศ. 2565 จำนวน 20,634.7242 ล้านบาท) โดยแบ่งเป็นเงินอุดหนุนทั่วไป (รายจ่ายประจำ) จำนวน 20,616.3332 ล้านบาท คิดเป็นร้อยละ 95.45 และเงินอุดหนุนเฉพาะกิจ (รายจ่ายลงทุน) จำนวน 983.0360 ล้านบาท คิดเป็นร้อยละ 4.55 และจำแนกตามยุทธศาสตร์ แผนงาน ผลผลิต/โครงการ ดังนี้

1. **ยุทธศาสตร์ด้านการสร้างโอกาสและความเสมอภาคทางสังคม แผนงานยุทธศาสตร์ส่งเสริมการกระจายอำนาจให้แก่องค์กรปกครองส่วนท้องถิ่น ผลผลิตการจัดบริการสาธารณะ** จำนวน 21,474.5026 ล้านบาท ประกอบด้วย 4 กิจกรรม ดังนี้

1.1 **กิจกรรมการจัดบริการสาธารณะด้านการศึกษา** ให้นักเรียนในโรงเรียนสังกัดกรุงเทพมหานคร ตั้งแต่ระดับอนุบาลจนจบการศึกษาขั้นพื้นฐานทุกคนมีโอกาสได้รับการศึกษาโดยไม่เสียค่าใช้จ่าย ผลิตแพทย์และพยาบาล และก่อสร้างอาคารหอพักแพทย์เพื่อรองรับการให้บริการแก่ประชาชน ประกอบด้วย 7 รายการ จำนวน 11,513.0873 ล้านบาท

1.2 **กิจกรรมการจัดบริการสาธารณะด้านโครงสร้างพื้นฐาน** เพิ่มประสิทธิภาพการป้องกันและแก้ไขปัญหาน้ำท่วม โดยการก่อสร้างเขื่อน อุโมงค์ระบายน้ำและบริหารควบคุมการก่อสร้าง ประกอบด้วย 6 รายการ จำนวน 766.0994 ล้านบาท

1.3 **กิจกรรมการจัดบริการสาธารณะด้านสังคม** สนับสนุนสงเคราะห์สวัสดิการตามที่กฎหมายกำหนดให้แก่ประชาชน ส่งเสริมคุณภาพชีวิตที่ดีให้แก่ประชาชน ช่วยเหลือ พิ้นฟู พัฒนาผู้ติดยาเสพติดที่ผ่านกระบวนการปรับเปลี่ยนทัศนคติและพฤติกรรมไม่ให้เกิดซ้ำ กระทำผิดซ้ำ ให้บริการป้องกัน ควบคุม และแก้ไข ปัญหาเอดส์ รวมทั้งสนับสนุนการให้บริการด้านสาธารณสุข ส่งเสริมให้อาสาสมัครสาธารณสุขมีความมุ่งมั่นในการปฏิบัติงานด้านการรักษาพยาบาลขั้นพื้นฐานเพื่อช่วยเหลือประชาชนในกรุงเทพมหานคร และบรรเทาอัคคีภัยและสาธารณภัย ประกอบด้วย 13 รายการ จำนวน 9,118.1956 ล้านบาท

1.4 **กิจกรรมการจัดบริการสาธารณะด้านสิ่งแวดล้อม** แก้ไขปัญหาด้านสิ่งแวดล้อมให้ประชาชนอยู่ในสภาพแวดล้อมที่ดี โดยการก่อสร้างระบบท่อเพื่อรวบรวมน้ำเสียเพื่อเข้าสู่โรงบำบัดและบริหารจัดการน้ำในคลองและสถานีสูบน้ำพื้นที่ทุ่งตะวันออกของกรุงเทพมหานคร ประกอบด้วย 3 รายการ จำนวน 77.1203 ล้านบาท

2. ยุทธศาสตร์ด้านการสร้างความสามารถในการแข่งขัน แผนงานบูรณาการเขตพัฒนาพิเศษภาคตะวันออก โครงการปรับปรุงระบบระบายน้ำและระบบสัญญาณไฟจราจรที่ได้รับผลกระทบจากโครงการรถไฟความเร็วสูงเชื่อมสามสนามบินจากพญาไทถึงดอนเมือง จำนวน 124.8666 ล้านบาท ดังนี้

กิจกรรมก่อสร้างระบบป้องกันน้ำท่วมและระบบน้ำเสีย เพิ่มประสิทธิภาพในการป้องกันแก้ไขปัญหาน้ำท่วมและบำบัดน้ำเสีย โดยก่อสร้างระบบระบายน้ำและระบบน้ำเสียทดแทนของเดิมที่ได้รับผลกระทบจากการก่อสร้างโครงการรถไฟความเร็วสูงเชื่อมสามสนามบินจากพญาไทถึงดอนเมือง ประกอบด้วย 3 รายการ จำนวน 124.8666 ล้านบาท

ตารางที่ 4 - 1

เปรียบเทียบเงินอุดหนุนรัฐบาล ประจำปีงบประมาณ พ.ศ. 2565 - 2566

หน่วย : ล้านบาท

ยุทธศาสตร์/แผนงาน/ผลผลิต/โครงการ//กิจกรรม/รายการ	พ.ร.บ. ปี 2565	พ.ร.บ. ปี 2566	เพิ่ม (+)/ลด (-) จากปี 2565	
			จำนวน	ร้อยละ
รวมทั้งสิ้น	20,634.7242	21,599.3692	964.6450	4.67
เงินอุดหนุนทั่วไป	19,806.2017	20,616.3332	810.1315	4.09
เงินอุดหนุนเฉพาะกิจ	802.6025	983.0360	180.4335	22.48
ยุทธศาสตร์ด้านการสร้างโอกาสและความเสมอภาคทางสังคม	20,235.8817	21,474.5026	1,238.6209	6.12
แผนงานยุทธศาสตร์ส่งเสริมการกระจายอำนาจ				
ให้แก่องค์กรปกครองส่วนท้องถิ่น	20,235.8817	21,474.5026	1,238.6209	6.12
ผลผลิตการจัดบริการสาธารณะ	20,235.8817	21,474.5026	1,238.6209	6.12
กิจกรรม : การจัดการบริการสาธารณะด้านการศึกษา	11,092.1158	11,513.0873	420.9715	3.80
เงินอุดหนุนทั่วไป	10,852.4358	11,484.5173	632.0815	5.82
1) เงินอุดหนุนการจัดการศึกษาภาคบังคับ	8,011.4127	8,711.4036	699.9909	8.74
2) ค่าใช้จ่ายโครงการเพิ่มการผลิตและพัฒนาการจัดการศึกษา				
สาขาวิชาพยาบาลศาสตร์	35.2000	35.2000	-	-
3) ค่าใช้จ่ายโครงการผลิตแพทย์เพิ่มของสำนักงานคณะกรรมการ				
อุดมศึกษาตามความต้องการของกระทรวงสาธารณสุข	122.0000	108.0000	-14.0000	-11.48
4) เงินอุดหนุนโครงการอาหารกลางวัน	1,088.1758	1,064.8871	-23.2887	-2.14
5) เงินอุดหนุนโครงการอาหารเสริม (นม)	472.9450	459.3642	-13.5808	-2.87
6) เงินอุดหนุนการจัดการศึกษาตั้งแต่ระดับอนุบาล				
จนจบการศึกษาขั้นพื้นฐาน	1,122.7023	1,105.6624	-17.0399	-1.52
6.1) ค่าจัดการเรียนการสอน	595.7102	587.1038	-8.6064	-1.44
6.2) ค่าเครื่องแบบนักเรียน	100.7017	97.9525	-2.7492	-2.73
6.3) ค่าหนังสือเรียน	179.3289	178.9717	-0.3572	-0.20
6.4) ค่าอุปกรณ์การเรียน	100.2394	97.1942	-3.0452	-3.04
6.5) ค่ากิจกรรมพัฒนาคุณภาพผู้เรียน	146.7221	144.4402	-2.2819	-1.56
เงินอุดหนุนเฉพาะกิจ	239.6800	28.5700	-211.1100	-88.08
7) โครงการพัฒนาศูนย์การแพทย์ชั้นคลินิก				
คณะแพทยศาสตร์วชิรพยาบาล มหาวิทยาลัยนวมินทราชิราช	185.2800	-	-185.2800	-100.00
8) โครงการก่อสร้างหอพักนักศึกษาแพทย์และบุคลากร				
ของคณะแพทยศาสตร์วชิรพยาบาล เขตคลองสาน	54.4000	28.5700	-25.8300	-47.48
กิจกรรม : การจัดการบริการสาธารณะด้านโครงสร้างพื้นฐาน	190.0000	766.0994	576.0994	303.21
เงินอุดหนุนเฉพาะกิจ	190.0000	766.0994	576.0994	303.21
1) ก่อสร้างเขื่อน ค.ส.ล.และประตูระบายน้ำคลองลาดพร้าว คลองบางบัว				
คลองถนน คลองสองและคลองบางซื่อ จากบริเวณเขื่อนเดิมอุโมงค์ยักษ์				
พระรามเก้า-รามคำแหงไปทางประตูระบายน้ำคลองสองสายใต้	-	-	-	-
2) โครงการก่อสร้างอุโมงค์ระบายน้ำคลองทวีวัฒนาบริเวณคอขวด	-	127.5790	127.5790	100.00
3) ค่าจ้างที่ปรึกษาควบคุมการก่อสร้างโครงการก่อสร้างอุโมงค์ระบายน้ำ				
คลองทวีวัฒนาบริเวณคอขวด	-	-	-	-

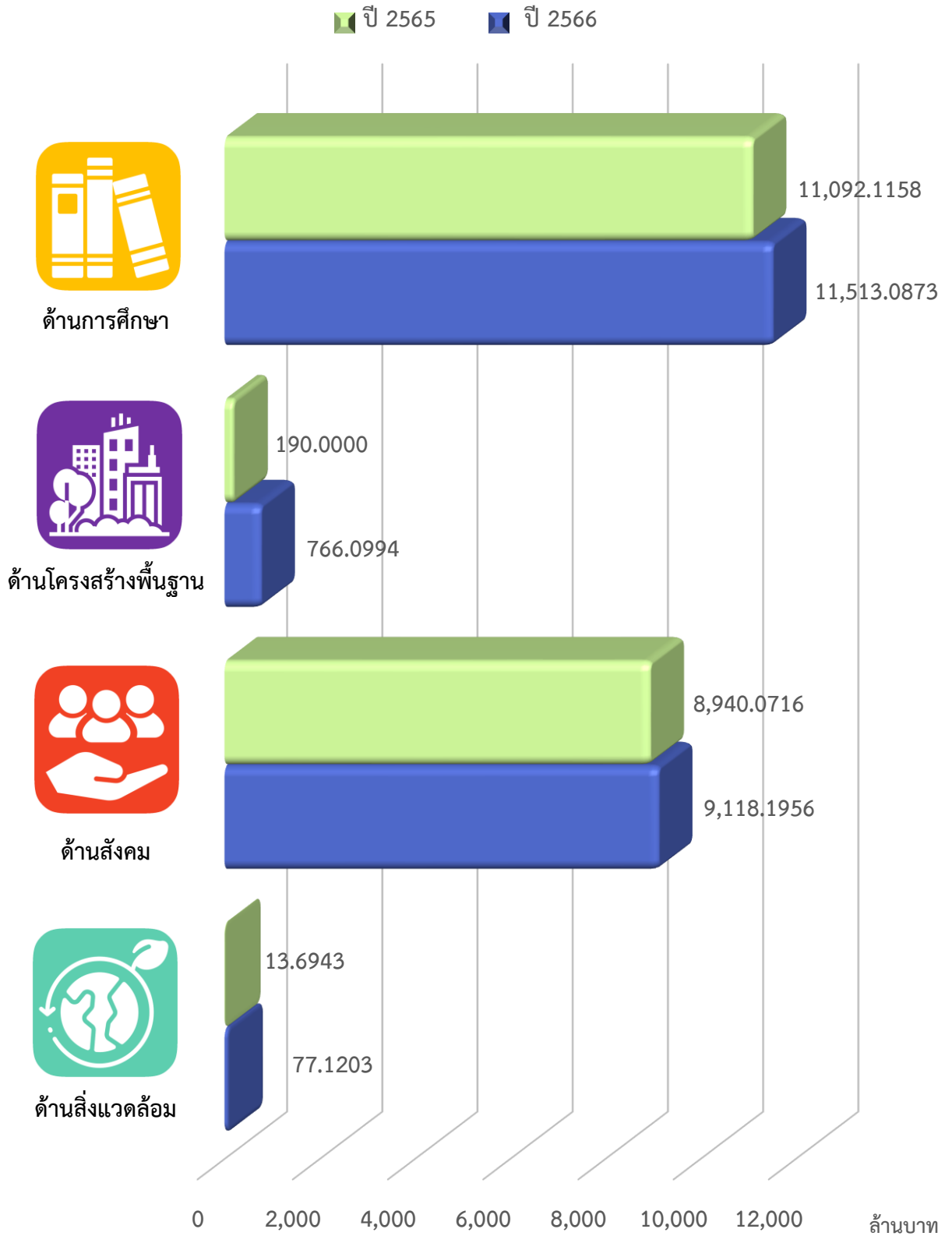
หน่วย : ล้านบาท

ยุทธศาสตร์/แผนงาน/ผลผลิต/โครงการ//กิจกรรม/รายการ	พ.ร.บ. ปี 2565	พ.ร.บ. ปี 2566	เพิ่ม (+)/ลด (-) จากปี 2565	
			จำนวน	ร้อยละ
4) โครงการก่อสร้างอุโมงค์ระบายน้ำคลองแสนแสบ จากอุโมงค์ระบายน้ำ คลองแสนแสบและคลองลาดพร้าวถึงบริเวณซอยลาดพร้าว 130	-	120.4011	120.4011	100.00
5) ค่าจ้างที่ปรึกษาควบคุมการก่อสร้างโครงการก่อสร้างอุโมงค์ระบายน้ำ คลองแสนแสบจากอุโมงค์ระบายน้ำคลองแสนแสบและคลองลาดพร้าว ถึงบริเวณซอยลาดพร้าว 130	-	-	-	-
6) โครงการก่อสร้างอุโมงค์ระบายน้ำคลองเปรมประชากร จากคลองบางบัวลงสู่แม่น้ำเจ้าพระยา	-	418.8082	418.8082	100.00
7) ค่าจ้างที่ปรึกษาควบคุมการก่อสร้างโครงการก่อสร้างอุโมงค์ระบายน้ำ คลองเปรมประชากรจากคลองบางบัวลงสู่แม่น้ำเจ้าพระยา	-	20.9058	20.9058	100.00
8) โครงการก่อสร้างเขื่อน ค.ส.ล. คลองเปรมประชากร ช่วงที่ 4 จากถนนแจ้งวัฒนะถึงถนนเทศบาลสงเคราะห์	-	47.6956	47.6956	100.00
9) โครงการก่อสร้างเขื่อน ค.ส.ล. คลองเปรมประชากร ช่วงที่ 2 จากสุดเขตกรุงเทพมหานครถึงคลองบ้านใหม่ และจากหมู่บ้านแกรนด์คาแนลถึงถนนสรองประชา	84.3750	-	-84.3750	-100.00
10) โครงการก่อสร้างเขื่อน ค.ส.ล. คลองเปรมประชากร ช่วงที่ 3 จากถนนสรองประชาถึงถนนแจ้งวัฒนะ	105.6250	-	-105.6250	-100.00
11) โครงการก่อสร้างสะพานข้ามแม่น้ำเจ้าพระยาบริเวณแยกเกียกกาย ช่วงที่ 2 ก่อสร้างสะพานข้ามแม่น้ำเจ้าพระยา รวมทางขึ้น-ลง	-	-	-	-
12) ค่าจ้างที่ปรึกษาควบคุมการก่อสร้างโครงการก่อสร้างสะพาน ข้ามแม่น้ำเจ้าพระยาบริเวณแยกเกียกกาย ช่วงที่ 2	-	-	-	-
13) ค่าจัดกรรมสิทธิ์โครงการก่อสร้างสะพานข้ามแม่น้ำเจ้าพระยา บริเวณแยกเกียกกาย	-	-	-	-
14) ค่าก่อสร้างเขื่อนคอนกรีตเสริมเหล็กคลองเปรมประชากร จากคลองบ้านใหม่ถึงบริเวณหมู่บ้านแกรนด์คาแนล (خذใช้คืน)	-	30.7097	30.7097	100.00
กิจกรรม : การจัดบริการสาธารณะด้านสังคม	8,940.0716	9,118.1956	178.1240	1.99
เงินอุดหนุนทั่วไป	8,940.0716	9,118.1956	178.1240	1.99
1) เงินอุดหนุนสำหรับบุคลากรปฏิบัติงานการป้องกันควบคุมและบรรเทา อัคคีภัยและสาธารณภัย	717.9517	717.9517	-	-
2) เงินเพิ่มสำหรับตำแหน่งที่มีเหตุพิเศษของผู้ปฏิบัติงานด้านการสาธารณสุข คณะแพทยศาสตร์วชิรพยาบาล	61.1880	61.5900	0.4020	0.66
3) เงินเพิ่มสำหรับตำแหน่งที่มีเหตุพิเศษของผู้ปฏิบัติงานด้านการสาธารณสุข คณะพยาบาลศาสตร์เกื้อการุณย์	0.8800	1.4315	0.5515	62.67
4) เงินอุดหนุนการสงเคราะห์เบี้ยยังชีพความพิการ	918.4704	892.3560	-26.1144	-2.84
5) เงินอุดหนุนการสงเคราะห์เบี้ยยังชีพผู้สูงอายุ	6,810.6924	7,026.4584	215.7660	3.17
6) เงินเพิ่มสำหรับตำแหน่งที่มีเหตุพิเศษของผู้ปฏิบัติงานด้านการสาธารณสุข	165.6840	165.6780	-0.0060	0.00
7) เงินอุดหนุนเป็นค่าตอบแทนให้แก่อาสาสมัครสาธารณสุข ในการปฏิบัติงานสาธารณสุขเชิงรุก	148.7520	136.9940	-11.7580	-7.90
8) ค่าใช้จ่ายงานบริการด้านการรับจดทะเบียนและออกใบอนุญาต	0.5010	0.5010	-	-
9) เงินอุดหนุนการสงเคราะห์คนชราบ้านบางแค 2	9.9316	9.9561	0.0245	0.25

หน่วย : ล้านบาท

ยุทธศาสตร์/แผนงาน/ผลผลิต/โครงการ//กิจกรรม/รายการ	พ.ร.บ. ปี 2565	พ.ร.บ. ปี 2566	เพิ่ม (+)/ลด (-) จากปี 2565	
			จำนวน	ร้อยละ
10) เงินอุดหนุนศูนย์บริการทางสังคมผู้สูงอายุดินแดง	4.0920	3.5844	-0.5076	-12.40
11) เงินอุดหนุนสำหรับกิจกรรมศูนย์เด็กเล็ก	14.9359	14.7019	-0.2340	-1.57
12) เงินอุดหนุนสำหรับแก้ไขปัญหายาเสพติดในพื้นที่กรุงเทพมหานคร	34.5241	34.5241	-	-
13) เงินอุดหนุนการป้องกัน ควบคุม และแก้ไขปัญหาเอดส์	52.4685	52.4685	-	-
กิจกรรม : การจัดบริการสาธารณะด้านสิ่งแวดล้อม	13.6943	77.1203	63.4260	463.16
เงินอุดหนุนทั่วไป	13.6943	13.6203	-0.0740	-0.54
1) ค่าใช้จ่ายงานสูบน้ำนอกเขตกรมชลประทานและการบำรุงรักษา	6.3356	6.3356	-	-
2) ค่าใช้จ่ายดูแลบำรุงรักษาคลอง	7.3587	7.2847	-0.0740	-1.01
เงินอุดหนุนเฉพาะกิจ	-	63.5000	63.5000	100.00
3) งานก่อสร้างระบบรวบรวมน้ำเสียเพิ่มเติมริมคลองแสนแสบ ช่วงถนนวิฑู-คลองตัน เข้าโรงควบคุมคุณภาพน้ำดินแดง	-	-	-	-
4) ก่อสร้างระบบรวบรวมน้ำเสีย (เพิ่มเติม) พื้นที่เขตห้วยขวาง เข้าโรงควบคุมคุณภาพน้ำดินแดง	-	63.5000	63.5000	100.00
ยุทธศาสตร์ด้านการสร้างความสามารถในการแข่งขัน	398.8425	124.8666	-273.9759	-68.69
แผนงานบูรณาการเขตพัฒนาพิเศษภาคตะวันออก	398.8425	124.8666	-273.9759	-68.69
โครงการ : โครงการปรับปรุงระบบระบายน้ำและระบบสัญญาณไฟจราจร ที่ได้รับผลกระทบจากโครงการรถไฟฟ้าความเร็วสูงเชื่อมสามสนามบิน จากพญาไทถึงดอนเมือง	398.8425	124.8666	-273.9759	-68.69
กิจกรรม : ก่อสร้างระบบป้องกันน้ำท่วมและระบบน้ำเสีย	398.8425	124.8666	-273.9759	-68.69
เงินอุดหนุนเฉพาะกิจ	372.9225	124.8666	-248.0559	-66.52
1) โครงการปรับปรุงสถานีสูบน้ำคลองวัดหลักสี่ถนนวิภาวดีรังสิตฝั่งขาออก	25.9200	-	-25.9200	-100.00
2) โครงการปรับปรุงระบบรวบรวมน้ำเสียโรงควบคุมคุณภาพน้ำดินแดง ที่ได้รับผลกระทบจากโครงการรถไฟฟ้าเชื่อมสามสนามบิน	69.0000	85.7000	16.7000	24.20
3) โครงการก่อสร้างท่อขนส่งน้ำใต้ถนนพระรามที่ 6 จากคลองสามเสนลงสู่คูเมืองใต้คลองบางซื่อ	99.0375	36.2025	-62.8350	-63.45
4) โครงการจ้างที่ปรึกษาควบคุมการก่อสร้างโครงการก่อสร้างท่อขนส่งน้ำ ใต้ถนนพระรามที่ 6 จากคลองสามเสนลงสู่คูเมืองใต้คลองบางซื่อ	2.9250	2.9641	0.0391	1.34
5) งานก่อสร้างระบบระบายน้ำในแนวเส้นทางรถไฟฟ้าความเร็วสูง เชื่อมสามสนามบิน (โครงสร้างยกระดับ) ช่วงจากซอยระนอง 1 ถึงสามสนามบินดอนเมือง	68.0400	-	-68.0400	-100.00
6) งานก่อสร้างระบบระบายน้ำในแนวเส้นทางรถไฟฟ้าความเร็วสูง เชื่อมสามสนามบิน (โครงสร้างใต้ดิน) ช่วงจากถนนพระรามที่ 6 ถึงซอยระนอง 1	133.9200	-	-133.9200	-100.00

แผนภูมิที่ 4 - 1
 เปรียบเทียบเงินอุดหนุนรัฐบาล
 ประจำปีงบประมาณ พ.ศ. 2565 - 2566



หมายเหตุ งบประมาณประจำปี พ.ศ. 2566 (เป็นยอดค่าขอตั้งงบประมาณรายจ่ายประจำปีงบประมาณ พ.ศ. 2566 ของกรุงเทพมหานคร)

ภาค 5

การคลังของกรุงเทพมหานคร

1. ฐานะการคลังของกรุงเทพมหานคร

รายรับ หมายถึง รายได้ที่กรุงเทพมหานครได้รับในแต่ละปีงบประมาณ โดยจัดเก็บเองตามที่กฎหมายกำหนด หรือส่วนราชการอื่นที่เกี่ยวข้องจัดเก็บแล้วโอนทั้งหมดหรือจัดสรรบางส่วนให้กรุงเทพมหานครตามที่กฎหมายกำหนดไว้ จำแนกเป็น

ก. รายได้ประจำ

รายได้ส่วนที่กรุงเทพมหานครจัดเก็บเอง ได้แก่ ภาษีบำรุงท้องที่ ภาษีโรงเรือนและที่ดิน ภาษีป้าย อากรฆ่าสัตว์ ค่าธรรมเนียม ค่าใบอนุญาต ค่าปรับ ค่าบริการ รายได้จากทรัพย์สิน รายได้จากการสาธารณสุขโรค และการพาณิชย์กรุงเทพมหานคร และรายได้เบ็ดเตล็ด

รายได้ส่วนที่ราชการอื่นจัดเก็บ ได้แก่ ภาษีมูลค่าเพิ่ม ภาษีธุรกิจเฉพาะ ภาษีและค่าธรรมเนียม รยยนต์หรือล้อเลื่อน ภาษีสู่รา ภาษีการพนัน และภาษีสรรพสามิต

ข. รายได้พิเศษ

เงินกู้จากกระทรวง ทบวง กรม องค์กร หรือ นิติบุคคลต่าง ๆ และเงินกู้จากต่างประเทศ องค์กร ต่างประเทศ หรือองค์การระหว่างประเทศ

เงินสะสมจ่ายขาด คือ เงินสะสมที่ได้รับอนุมัติจากผู้ว่าราชการกรุงเทพมหานครให้จ่ายขาดโดย ได้รับความเห็นชอบจากสภากรุงเทพมหานคร

รายได้พิเศษของการพาณิชย์กรุงเทพมหานคร

รายจ่าย หมายถึง รายจ่ายที่กรุงเทพมหานครใช้จ่ายในแต่ละปีงบประมาณตามจำนวนเงินที่อนุญาตให้จ่าย หรือก่อนนี้ผูกพันได้ ตามวัตถุประสงค์และภายในระยะเวลาที่กำหนดไว้ในข้อบัญญัติงบประมาณรายจ่าย จำแนกเป็น

ก. รายจ่ายประจำ

รายจ่ายของกรุงเทพมหานคร ซึ่งเบิกจ่ายจากเงินรายได้ประจำของกรุงเทพมหานครรวมทั้ง งบประมาณรายจ่ายของการพาณิชย์กรุงเทพมหานคร ซึ่งเบิกจ่ายจากเงินรายได้ประจำของการพาณิชย์กรุงเทพมหานคร

ข. รายจ่ายพิเศษ

รายจ่ายของกรุงเทพมหานคร ซึ่งเบิกจ่ายจากเงินรายรับประเภทอื่นที่มีใช้รายได้ประจำของ กรุงเทพมหานคร รวมทั้งงบประมาณรายจ่ายของการพาณิชย์กรุงเทพมหานคร ซึ่งเบิกจ่ายจากเงินรายรับ ประเภทอื่นที่มีใช้รายได้ประจำของการพาณิชย์กรุงเทพมหานคร

ตารางที่ 5 - 1
ฐานะเงินสดของกรุงเทพมหานคร
ประจำปีงบประมาณ 2560 – 2564

หน่วย : บาท

รายการ	ปีงบประมาณ 2560	ปีงบประมาณ 2561	ปีงบประมาณ 2562	ปีงบประมาณ 2563	ปีงบประมาณ 2564
เงินสด	-	-	-	-	-
เงินฝากธนาคาร	42,597,456,405.55	60,353,122,294.63	71,867,651,402.88	71,072,314,470.43	70,668,695,502.06
พันธบัตรรัฐบาล	-	-	-	-	-
รวมทั้งสิ้น	42,597,456,405.55	60,353,122,294.63	71,867,651,402.88	71,072,314,470.43	70,668,695,502.06

ตารางที่ 5 - 2

ดุลกระแสเงินสดของกรุงเทพมหานคร
ประจำปี 2564 และ 2563 (ก่อนปรับปรุงบัญชี)

หน่วย : บาท

รายการ	ปี 2564	ปี 2563	เปรียบเทียบ ปี 2564 สูง(ต่ำ) กว่าปี 2563
1. รายรับ :	72,838,143,815.73	71,240,197,288.04	1,597,946,527.69
1.1 รายได้ประจำ	69,749,821,857.73	67,555,622,072.04	2,194,199,785.69
1.2 รายได้พิเศษ	3,088,321,958.00	3,684,575,216.00	(596,253,258.00)
2. รายจ่าย	65,820,181,392.67	63,215,579,642.98	2,604,601,749.69
2.1 รายจ่ายปีปัจจุบัน - ประจำ	57,316,417,657.43	57,314,108,489.83	2,309,167.60
รายจ่ายปีปัจจุบัน - พิเศษ	195,058,710.00	17,365,000.00	177,693,710.00
2.2 รายจ่ายปีก่อน - ประจำ	6,650,891,280.29	5,884,106,153.15	766,785,127.14
รายจ่ายปีก่อน - พิเศษ	1,657,813,744.95	-	1,657,813,744.95
3. ดุลเงินงบประมาณประจำปี (1-2.1)	15,326,667,448.30	13,908,723,798.21	1,417,943,650.09
4. ดุลเงินงบประมาณทั้งสิ้น (1-2)	7,017,962,423.06	8,024,617,645.06	(1,006,655,222.00)
5. ดุลเงินนอกงบประมาณ (5.1-5.2)	(7,421,581,391.43)	(8,819,954,577.51)	1,398,373,186.08
5.1 รายรับจากเงินนอกงบประมาณ :	10,802,708,842.84	12,320,158,273.39	(1,517,449,430.55)
รับคืนจากลูกหนี้เงินยืมเงินสะสม	64,400.00	-	64,400.00
รับคืนจากลูกหนี้เงินยืมเงินสะสมไปตม.รองราชการ	2,443,974,544.67	3,842,145,693.96	(1,398,171,149.29)
รับคืนจากลูกหนี้เงินตม.รองราชการ	64,756,283.00	75,243,717.00	(10,487,434.00)
รับคืนจากลูกหนี้เงินยืมใช้ในราชการ	73,178,019.00	216,089,016.00	(142,910,997.00)
รับเงินรับฝาก - คลังกทม.	8,219,022,982.28	8,182,098,035.84	36,924,946.44
รับรายได้รอรับรู้ - คลัง กทม.	1,712,613.89	2,219,310.59	(506,696.70)
รับอื่น ๆ	-	2,362,500.00	(2,362,500.00)
5.2 รายจ่ายจากเงินนอกงบประมาณ :	18,224,290,234.27	21,140,112,850.90	(2,915,822,616.63)
จ่ายให้ยืมแก่ลูกหนี้เงินยืมเงินสะสม	448,098,488.30	45,863,055.07	402,235,433.23
จ่ายให้ยืมแก่ลูกหนี้เงินยืมเงินสะสมไปตม.รองราชการ	7,580,435,643.17	9,258,088,543.79	(1,677,652,900.62)
จ่ายให้ยืมแก่ลูกหนี้เงินตม.รองราชการ	64,700,000.00	75,300,000.00	(10,600,000.00)
จ่ายให้ยืมแก่ลูกหนี้เงินยืมใช้ในราชการ	74,778,019.00	216,089,016.00	(141,310,997.00)
จ่ายเงินรับฝาก - คลังกทม.	6,965,322,959.88	7,852,534,880.12	(887,211,920.24)
จ่ายรายได้รอรับรู้ - คลัง กทม.	2,633,165.92	5,299,639.92	(2,666,474.00)
จ่ายอื่น ๆ	3,088,321,958.00	3,686,937,716.00	(598,615,758.00)
6. ดุลเงินสด (4+5)	(403,618,968.37)	(795,336,932.45)	391,717,964.08
7. เงินฝากธนาคารต้นงวด	71,072,314,470.43	71,867,651,402.88	(795,336,932.45)
8. เงินฝากธนาคารปลายงวด (6+7)	70,668,695,502.06	71,072,314,470.43	(403,618,968.37)

หมายเหตุ

ยอดรับอื่น ๆ ในเงินนอกงบประมาณประจำปีงบประมาณ 2563 จำนวน 2.36 ล้านบาท เป็นรายได้จากเงินนอกงบประมาณอื่น

ยอดจ่ายอื่น ๆ ในเงินนอกงบประมาณประจำปีงบประมาณ 2563 จำนวน 3,686.93 ล้านบาท เป็นรายจ่ายจากเงินสะสมกรุงเทพมหานคร

ยอดจ่ายอื่น ๆ ในเงินนอกงบประมาณประจำปีงบประมาณ 2564 จำนวน 3,088.32 ล้านบาท เป็นรายจ่ายจากเงินสะสมกรุงเทพมหานคร

2. เงินและทรัพย์สินช่วยราชการ

เงินและทรัพย์สินช่วยราชการ หมายถึง เงินหรือทรัพย์สินที่บุคคล บริษัท ห้างร้าน สถาบันบริจาคช่วยเหลือแก่ส่วนราชการตามวัตถุประสงค์ต่างๆ โดยที่ความช่วยเหลือดังกล่าวมีส่วนแบ่งภาวะทางการเงินของกรุงเทพมหานคร จึงได้พยายามรวบรวมจำนวนเงินและมูลค่าทรัพย์สินที่ได้รับบริจาค โดยนำมาแสดงในเอกสารงบประมาณฉบับนี้

เนื่องจากทรัพย์สินที่ได้รับบริจาคบางรายไม่สามารถจะประมาณค่าได้ จึงได้สรุปเฉพาะยอดเงินหรือ ทรัพย์สินที่ประมาณค่าได้เท่านั้น

ตารางที่ 5 - 3

เงินและทรัพย์สินช่วยราชการ ประจำปีงบประมาณ พ.ศ. 2564 - 2565

หน่วย : บาท

รายการ	ปีงบประมาณ 2564	ปีงบประมาณ 2565
เงินสด		
ยอดสะสมยกมา	239,131,289.15	237,098,162.30
รับ	7,309,045.16	9,333,909.73
จ่าย	9,342,172.01	2,703,880.02
ยอดสะสมยกไป	237,098,162.30	243,728,192.01
ทรัพย์สิน		
มูลค่า	290,958,728.88	163,733,822.61
รวมทั้งสิ้น	528,056,891.18	407,462,014.62

หมายเหตุ แหล่งที่มาของข้อมูลสำนักการคลัง กรุงเทพมหานคร

ปี 2564 (1 ตุลาคม 2563 - 30 กันยายน 2564)

ปี 2565 (1 ตุลาคม 2564 - 31 มีนาคม 2565)

3. ความช่วยเหลือจากต่างประเทศ

กรุงเทพมหานครในฐานะองค์การปกครองส่วนท้องถิ่นรูปแบบพิเศษ มีอำนาจหน้าที่ที่ต้องรับผิดชอบ ตามมาตรา 89 แห่งพระราชบัญญัติระเบียบบริหารราชการกรุงเทพมหานคร พ.ศ. 2528 ทั้งสิ้น 27 ประการ ภารกิจแต่ละประการล้วนเป็นเป้าหมายอันสูงสุดในอันที่จะเอื้อประโยชน์ต่อชีวิต และความเป็นอยู่ของประชาชน ที่อยู่อาศัยในกรุงเทพมหานคร

จากภารกิจดังกล่าวนี้เอง งบประมาณมีความสำคัญอย่างยิ่งต่อการปฏิบัติงานให้บรรลุเป้าหมายดังกล่าว การจัดสรรหารายได้จากแหล่งความช่วยเหลือนอกประเทศ มาช่วยสนับสนุนการดำเนินการโครงการต่าง ๆ ที่ เอื้อประโยชน์ต่อประชาชนนั้น พิจารณาได้ว่าเป็นสิ่งที่จะช่วยเสริมประสิทธิภาพของการบริหารงานของกรุงเทพมหานคร ให้สมบูรณ์ยิ่งขึ้น

การช่วยเหลือจากต่างประเทศที่กรุงเทพมหานครได้รับนั้นอาจแบ่งออกได้เป็น 7 ลักษณะ คือ

1. ความช่วยเหลือแบบให้เปล่าในรูปของทุนการศึกษา ฝึกอบรม และดูงาน
2. ความช่วยเหลือแบบให้เปล่าในรูปของผู้เชี่ยวชาญและอาสาสมัคร
3. ความช่วยเหลือแบบให้เปล่าในรูปของโครงการตามแผนพัฒนากรุงเทพมหานคร
4. ความช่วยเหลือแบบให้เปล่าในรูปของโครงการใหม่ซึ่งสอดคล้องกับแผนพัฒนากรุงเทพมหานคร
5. ความช่วยเหลือโดยกรุงเทพมหานครต้องออกเงินสมทบบางส่วน
6. ความช่วยเหลือในรูปของเงินกู้ดอกเบี้ยต่ำและค้ำประกันในระยะยาว
7. ความช่วยเหลือในด้านการแลกเปลี่ยนทางเทคนิควิชาการและข้อมูลระหว่างกัน

ความช่วยเหลือในลักษณะต่าง ๆ ทั้ง 7 ประการข้างต้น ในแต่ละปีนั้นได้ก่อให้เกิดประโยชน์อย่างมากมาย แก่กรุงเทพมหานครและประชาชนโดยรวม ทั้งในด้านการส่งผ่านเทคโนโลยีจากประเทศ ที่มีศักยภาพทางเทคโนโลยี สูงกว่า จนถึงการระดมเงินช่วยเหลือจากนอกประเทศ ตลอดจนเป็นการเสริมสร้างสัมพันธไมตรีกับประเทศที่เป็น ผู้ให้การช่วยเหลืออย่างดียิ่งด้วย

ตารางที่ 5 - 4

ความช่วยเหลือจากต่างประเทศ ประจำปีงบประมาณ พ.ศ. 2564

จำแนกตามหน่วยงาน

หน่วย : บาท

หน่วยงาน	จำนวนเงิน
1.สำนักพัฒนาสังคม	1,260,000.00
2.สำนักอนามัย	4,200,000.00
3.สำนักการศึกษา	150,000.00
4.สำนักการแพทย์	1,200,000.00
5.สำนักงานการต่างประเทศ	150,000.00
รวมสำนัก	6,960,000.00
รวมทั้งสิ้น	6,960,000.00