รายงานผลการดำเนินงาน
ตามแผนปฏิบัติราชการกรุงเทพมหานคร
ประจำปีงบประมาณ 2566

รอบสิ้นปีงบประมาณ (1 ตุลาคม 2565 - 30 กันยายน 2566)

โดย
กองยุทธศาสตร์บริหารจัดการ
สำนักยุทธศาสตร์และประเมินผล

คำนำ

การจัดทำแผนปฏิบัติราชการกรุงเทพมหานคร ประจำปี พ.ศ. ๒๕๖๖ เป็นการจัดทำแผนภายใต้กรอบแผนพัฒนากรุงเทพมหานคร ระยะ ๒๐ ปี (พ.ศ. ๒๕๖๑ – ๒๕๘๐) ซึ่งมีความสอดคล้อง เชื่อมโยง และเป็นไปในทิศทางเดียวกับแผนระดับชาติ อีกทั้งยังเป็นการถ่ายทอดแผนระดับชาติมาสู่การปฏิบัติราชการของกรุงเทพมหานครในทิศทางเดียวกัน และเพื่อเป็นการวัดความสำเร็จ และการนำเสนอผลการดำเนินงานจากการขับเคลื่อนแผนปฏิบัติราชการกรุงเทพมหานคร จึงได้มีการจัดทำรายงานผลการดำเนินงานตามแผนปฏิบัติราชการกรุงเทพมหานครขึ้น

โดยการจัดทำรายงานผลการดำเนินงานตามแผนปฏิบัติราชการกรุงเทพมหานคร ประจำปีงบประมาณ พ.ศ. ๒๕๖๖ รอบสิ้นปีงบประมาณ (๑ ตุลาคม ๒๕๖๕ - ๓๐ กันยายน ๒๕๖๖) ได้รับความร่วมมือจากหน่วยงานและส่วนราชการในสังกัดสำนักปลัดกรุงเทพมหานคร รวมทั้งนักวิเคราะห์นโยบายและแผนผู้เกี่ยวข้องในการกำกับติดตาม ประเมิน และรายงานผลการดำเนินการของโครงการ/กิจกรรมของหน่วยงานและส่วนราชการในสังกัดสำนักปลัดกรุงเทพมหานครตามแผนปฏิบัติราชการกรุงเทพมหานคร ประจำปี พ.ศ. ๒๕๖๖

ทั้งนี้ สำนักยุทธศาสตร์และประเมินผลได้ดำเนินการจัดทำรายงานผลการดำเนินงานตามแผนปฏิบัติราชการกรุงเทพมหานคร ประจำปีงบประมาณ พ.ศ. ๒๕๖๖ รอบสิ้นปีงบประมาณ (๑ ตุลาคม ๒๕๖๕ - ๓๐ กันยายน ๒๕๖๖) โดยรวบรวมการรายงานผลความสำเร็จของแต่ละประเด็นยุทธศาสตร์ ยุทธศาสตร์ย่อย โครงการ/กิจกรรมหลักและโครงการ/กิจกรรมสนับสนุนเพื่อให้บรรลุตามค่าเป้าหมายของตัวชี้วัด ตลอดจนงบประมาณที่ใช้ดำเนินการ พร้อมผลการวิเคราะห์ปัจจัยหลัก (Key Factor) ที่ส่งผลกระทบต่อการดำเนินงาน และการคาดการณ์แนวโน้มในอนาคตของแต่ละประเด็นยุทธศาสตร์ตามแผนปฏิบัติราชการประจำปี เพื่อใช้เป็นข้อมูลประกอบการบริหาร วิเคราะห์ ศึกษา พัฒนา และกำหนดทิศทางการจัดทำแผนปฏิบัติราชการกรุงเทพมหานครประจำปีต่อไป ตลอดจนใช้ผลักดันการขับเคลื่อนยุทธศาสตร์การพัฒนาที่ปรากฏตามแผนปฏิบัติราชการของกรุงเทพมหานครในระยะต่อไปให้มีประสิทธิภาพมากขึ้น

สำนักยุทธศาสตร์และประเมินผล

สารบัญ

		หน้า
คำนำ		๑
บทนำ		๒
สรุปภาพรวมผลการดำเนินงาน		๓
ยุทธศาสตร์ที่ ๑	การสร้างเมืองปลอดภัยและหยุ่นตัวต่อวิกฤตการณ์	๘
ยุทธศาสตร์ที่ ๒	การพัฒนาสิ่งแวดล้อมยั่งยืนและการเปลี่ยนแปลงสภาพภูมิอากาศ	๑๙
ยุทธศาสตร์ที่ ๓	การลดความเหลื่อมล้ำด้วยการบริหารเมืองรูปแบบอารยะสำหรับทุกคน	๒๔
ยุทธศาสตร์ที่ ๔	การเชื่อมโยงเมืองที่มีความคล่องตัวและระบบบริการสาธารณะแบบบูรณาการ	๒๗
ยุทธศาสตร์ที่ ๕	ส่งเสริมการสร้างเมืองประชาธิปไตยแบบมีส่วนร่วม	๓๔
ยุทธศาสตร์ที่ ๖	การต่อยอดความเป็นเมืองศูนย์กลางเศรษฐกิจสร้างสรรค์และการเรียนรู้	๓๘
ยุทธศาสตร์ที่ ๗	การสร้างความเป็นมืออาชีพในการบริหารจัดการเมืองมหานคร	๔๑
ปัญหา/อุปสรรค ข้อเสนอแนะ		๑๑๔
คาดการณ์แนวโน้มการพัฒนาระยะต่อไป		๑๑๘
ภาคผนวก ก		๑๒๕
ภาคผนวก ข		๕๗๓

บทนำ

แผนปฏิบัติราชการกรุงเทพมหานคร ประจำปี พ.ศ. ๒๕๖๖ ได้กำหนดกรอบการดำเนินงานโดยใช้โครงสร้างและเป้าหมายตามแผนพัฒนากรุงเทพมหานคร ระยะ ๒๐ ปี ระยะที่ ๓ (พ.ศ. ๒๕๖๖ - ๒๕๗๐) เป็นหลัก และได้พัฒนาเป้าหมายและโครงการ/กิจกรรมให้เป็นไปตามรัฐธรรมนูญแห่งราชอาณาจักรไทย พ.ศ. ๒๕๖๐ และสอดคล้องกับกรอบยุทธศาสตร์ชาติ ๒๐ ปี (พ.ศ. ๒๕๖๑ - ๒๕๘๐) ยุทธศาสตร์การพัฒนาตามแผนเศรษฐกิจและสังคมแห่งชาติ ฉบับที่ ๑๓ (พ.ศ. ๒๕๖๖ - ๒๕๗๐) รวมถึงการสนับสนุนเป้าหมายการพัฒนาที่ยั่งยืน (Sustainable Development Goals: SDGs) และแผนพัฒนากรุงเทพมหานคร ระยะ ๒๐ ปี (พ.ศ. ๒๕๖๑ - ๒๕๘๐) โดยในปีงบประมาณ พ.ศ. ๒๕๖๖ กรุงเทพมหานครได้ดำเนินงานภายใต้ยุทธศาสตร์การพัฒนาที่ได้รับการปรับใหม่ เป็น ๗ ยุทธศาสตร์ (ใหม่) ประกอบด้วย

ยุทธศาสตร์ที่ ๑ การสร้างเมืองปลอดภัยและหยุ่นตัวต่อวิกฤตการณ์

ยุทธศาสตร์ที่ ๒ การพัฒนาสิ่งแวดล้อมยั่งยืนและการเปลี่ยนแปลง สภาพภูมิอากาศ

ยุทธศาสตร์ที่ ๓ การลดความเหลื่อมล้ำด้วยการบริหารเมืองรูปแบบอารยะสำหรับทุกคน

ยุทธศาสตร์ที่ ๔ การเชื่อมโยงเมืองที่มีความคล่องตัวและระบบบริการสาธารณะแบบบูรณาการ

ยุทธศาสตร์ที่ ๕ ส่งเสริมการสร้างเมืองประชาธิปไตยแบบมีส่วนร่วม

ยุทธศาสตร์ที่ ๖ การต่อยอดความเป็นเมืองศูนย์กลางเศรษฐกิจสร้างสรรค์และการเรียนรู้

ยุทธศาสตร์ที่ ๗ การสร้างความเป็นมืออาชีพในการบริหารจัดการเมืองมหานคร

ที่สอดคล้องกับสถานการณ์ปัจจุบันของเมือง และได้เชื่อมโยงนโยบายของผู้ว่าราชการกรุงเทพมหานคร ๙ ด้าน ๙ ดี เข้าสู่ยุทธศาสตร์การพัฒนา ซึ่งหน่วยงานในสังกัดกรุงเทพมหานครได้แปลงไปสู่การปฏิบัติ โดยการจัดทำแผนปฏิบัติราชการประจำปีของหน่วยงานเพื่อขับเคลื่อนการพัฒนากรุงเทพมหานครให้สัมฤทธิ์ผลตามเป้าหมาย

ทั้งนี้ สำนักยุทธศาสตร์และประเมินผลมีหน้าที่รับผิดชอบในการติดตามและประเมินผลแผนปฏิบัติราชการกรุงเทพมหานคร ประจำปี พ.ศ. ๒๕๖๖ รอบสิ้นปีงบประมาณ (๑ ตุลาคม ๒๕๖๕ - ๓๐ กันยายน ๒๕๖๖) โดยรวบรวม ตรวจสอบ วิเคราะห์ผลการดำเนินงานภายใต้ยุทธศาสตร์การพัฒนา สรุป และจัดทำรายงานผลการดำเนินงานตามแผนปฏิบัติราชการกรุงเทพมหานคร ประจำปี พ.ศ. ๒๕๖๖ รอบสิ้นปีงบประมาณ (๑ ตุลาคม ๒๕๖๕ - ๓๐ กันยายน ๒๕๖๖)

สรุปภาพรวมผลการดำเนินงานตามแผนปฏิบัติราชการกรุงเทพมหานคร ประจำปี พ.ศ. ๒๕๖๖ รอบสิ้นปีงบประมาณ (๑ ตุลาคม ๒๕๖๕ – ๓๐ กันยายน ๒๕๖๖)

แผนปฏิบัติราชการกรุงเทพมหานคร ประจำปี พ.ศ. ๒๕๖๖ กำหนดยุทธศาสตร์การพัฒนากรุงเทพมหานครไว้ ๗ ยุทธศาสตร์ ประกอบด้วย เป้าประสงค์ ตัวชี้วัดเป้าประสงค์ กลยุทธ์ ตัวชี้วัดผลการดำเนินงานหลัก โดยมีรายละเอียดดังนี้

ยุทธศาสตร์ที่ ๑ การสร้างเมืองปลอดภัยและหยุ่นตัวต่อวิกฤตการณ์ ประกอบด้วย ๕ ยุทธศาสตร์ย่อย ๑๙ เป้าประสงค์ ๔๖ กลยุทธ์ ๑๒๘ ตัวชี้วัดผลการดำเนินงานหลัก

ยุทธศาสตร์ที่ ๒ การพัฒนาสิ่งแวดล้อมยั่งยืนและการเปลี่ยนแปลงสภาพภูมิอากาศ ประกอบด้วย ๔ ยุทธศาสตร์ย่อย ๑๑ เป้าประสงค์ ๑๙ กลยุทธ์ ๔๕ ตัวชี้วัดผลการดำเนินงานหลัก

ยุทธศาสตร์ที่ ๓ การลดความเหลื่อมล้ำด้วยการบริหารเมืองรูปแบบอารยะสำหรับทุกคน ประกอบด้วย ๔ ยุทธศาสตร์ย่อย ๒๐ เป้าประสงค์ ๒๙ กลยุทธ์ ๖๓ ตัวชี้วัดผลการดำเนินงานหลัก

ยุทธศาสตร์ที่ ๔ การเชื่อมโยงเมืองที่มีความคล่องตัวและระบบบริการสาธารณะแบบบูรณาการ ประกอบด้วย ๔ ยุทธศาสตร์ย่อย ๑๐ เป้าประสงค์ ๒๓ กลยุทธ์ ๕๒ ตัวชี้วัดผลการดำเนินงานหลัก

ยุทธศาสตร์ที่ ๕ ส่งเสริมการสร้างเมืองประชาธิปไตยแบบมีส่วนร่วม ประกอบด้วย ๔ ยุทธศาสตร์ย่อย ๑๐ เป้าประสงค์ ๒ กลยุทธ์ ๑๖ ตัวชี้วัดผลการดำเนินงานหลัก

ยุทธศาสตร์ที่ ๖ การต่อยอดความเป็นเมืองศูนย์กลางเศรษฐกิจสร้างสรรค์และการเรียนรู้ ประกอบด้วย ๓ ยุทธศาสตร์ย่อย ๑๑ เป้าประสงค์ ๑๘ กลยุทธ์ ๓๓ ตัวชี้วัดผลการดำเนินงานหลัก

ยุทธศาสตร์ที่ ๗ การสร้างความเป็นมืออาชีพในการบริหารจัดการเมืองมหานคร ประกอบด้วย ๕ ยุทธศาสตร์ย่อย ๑๕ เป้าประสงค์ ๒๖ กลยุทธ์ ๕๔ ตัวชี้วัดผลการดำเนินงานหลัก

สัดส่วนตัวชี้วัดผลการดำเนินงานหลักของแผนปฏิบัติราชการกรุงเทพมหานครจำแนกรายยุทธศาสตร์สามารถแสดงได้ตามแผนภาพที่ ๑

รูปภาพที่ ๑ สัดส่วนตัวชี้วัดผลการดำเนินงานหลักของแผนปฏิบัติราชการกรุงเทพมหานคร ประจำปี พ.ศ. ๒๕๖๖ รอบสิ้นปีงบประมาณ (๑ ตุลาคม ๒๕๖๕ – ๓๐ กันยายน ๒๕๖๖) จำแนกรายยุทธศาสตร์

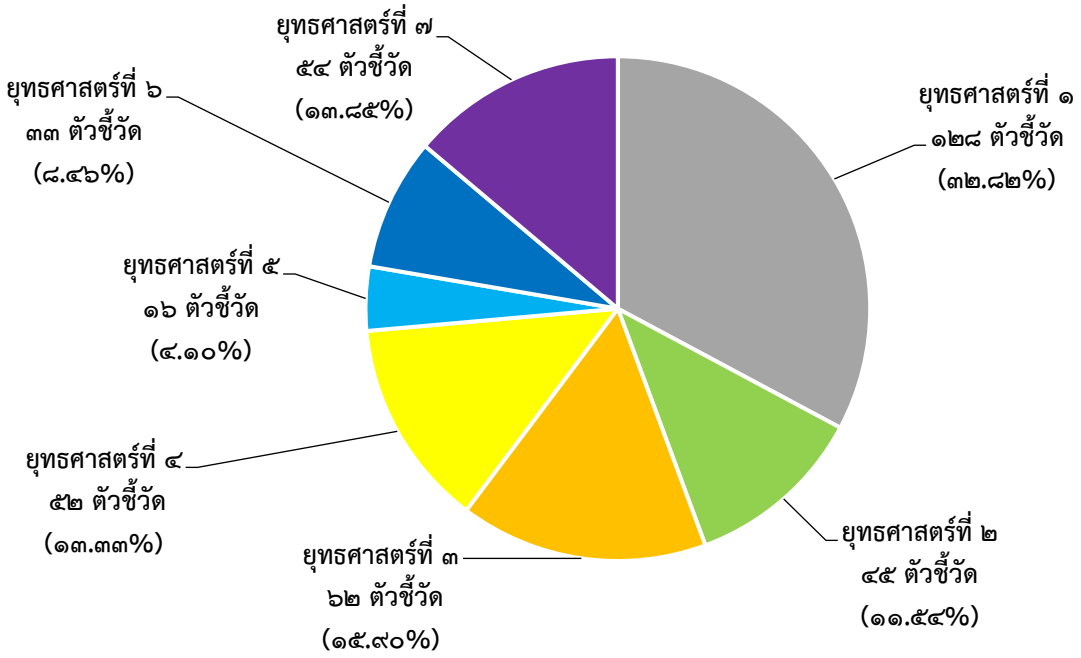

จากโครงสร้างของแผนดังกล่าว มีการแปลงแผนสู่การปฏิบัติในรอบสิ้นปีงบประมาณ พ.ศ. ๒๕๖๖ (๑ ตุลาคม ๒๕๖๕ - ๓๐ กันยายน ๒๕๖๖) พบว่า หน่วยงานได้นำตัวชี้วัดตามแผนปฏิบัติราชการกรุงเทพมหานคร ประจำปี พ.ศ. ๒๕๖๖ ไปดำเนินการทั้งสิ้น ๓๑๐ ตัวชี้วัด (จากทั้งหมด ๓๙๐ ตัวชี้วัด) คิดเป็นร้อยละ ๗๙.๔๙ บรรลุผล ๒๓๖ ตัวชี้วัด คิดเป็นร้อยละ ๖๐.๕๑ ไม่บรรลุผล ๗๔ ตัวชี้วัด คิดเป็นร้อยละ ๑๘.๙๗ ซึ่งมีตัวชี้วัดที่ไม่ได้ดำเนินการ ๘๐ ตัวชี้วัด คิดเป็นร้อยละ ๒๐.๕๑ โดยสามารถสรุปผลการดำเนินการในภาพรวมได้ดังนี้

ตารางที่ ๑ สรุปภาพรวมผลการดำเนินการ ๗ ยุทธศาสตร์

ยุทธศาสตร์	ตัวชี้วัดผลการดำเนินงานหลัก	ผลการดำเนินการตัวชี้วัด		
		ดำเนินการ		ไม่ได้ดำเนินการ
		บรรลุผล	ไม่บรรลุผล	
ยุทธศาสตร์ที่ ๑ การสร้างเมืองปลอดภัยและหยุ่นตัวต่อวิกฤตการณ์	๑๒๘ (ร้อยละ ๓๒.๘๒)	๘๓ (ร้อยละ ๖๔.๘๔)	๓๓ (ร้อยละ ๒๕.๗๘)	๑๒ (ร้อยละ ๙.๓๘)
ยุทธศาสตร์ที่ ๒ การพัฒนาสิ่งแวดล้อมยั่งยืนและการเปลี่ยนแปลงสภาพภูมิอากาศ	๔๕ (ร้อยละ ๑๑.๕๔)	๓๐ (ร้อยละ ๖๖.๖๗)	๖ (ร้อยละ ๑๓.๓๓)	๙ (ร้อยละ ๒๐.๐๐)
ยุทธศาสตร์ที่ ๓ การลดความเหลื่อมล้ำด้วยการบริหารเมืองรูปแบบอารยะสำหรับทุกคน	๖๒ (ร้อยละ ๑๕.๙๐)	๕๖ (ร้อยละ ๙๐.๓๒)	๔ (ร้อยละ ๖.๔๕)	๒ (ร้อยละ ๓.๒๓)
ยุทธศาสตร์ที่ ๔ การเชื่อมโยงเมืองที่มีความคล่องตัวและระบบบริการสาธารณะแบบบูรณาการ	๕๒ (ร้อยละ ๑๓.๓๓)	๑๕ (ร้อยละ ๒๘.๘๕)	๑๓ (ร้อยละ ๒๕.๐๐)	๒๔ (ร้อยละ ๔๖.๑๕)
ยุทธศาสตร์ที่ ๕ ส่งเสริมการสร้างเมืองประชาธิปไตยแบบมีส่วนร่วม	๑๖ (ร้อยละ ๔.๑๐)	๔ (ร้อยละ ๒๕.๐๐)	๗ (ร้อยละ ๔๓.๗๕)	๕ (ร้อยละ ๓๑.๒๕)
ยุทธศาสตร์ที่ ๖ การต่อยอดความเป็นเมืองศูนย์กลางเศรษฐกิจสร้างสรรค์และการเรียนรู้	๓๓ (ร้อยละ ๘.๔๖)	๒๓ (ร้อยละ ๖๙.๗๐)	๕ (ร้อยละ ๑๕.๑๕)	๕ (ร้อยละ ๑๕.๑๕)
ยุทธศาสตร์ที่ ๗ การสร้างความเป็นมืออาชีพในการบริหารจัดการเมืองมหานคร	๕๔ (ร้อยละ ๑๓.๘๕)	๒๕ (ร้อยละ ๔๖.๓๐)	๖ (ร้อยละ ๑๑.๑๑)	๒๓ (ร้อยละ ๔๒.๕๙)
รวม	**๓๙๐**	**๒๓๖**	**๗๔**	**๘๐**
คิดเป็นร้อยละ	**๑๐๐.๐๐**	**๖๐.๕๑**	**๑๘.๙๘**	**๒๐.๕๑**

จากตารางที่ ๑ แสดงให้เห็นว่า ตัวชี้วัดผลการดำเนินงานหลักทั้งหมดจำนวน ๓๙๐ ตัวชี้วัด มีตัวชี้วัดที่นำไปดำเนินการ ๓๑๐ ตัวชี้วัด บรรลุผลแล้ว จำนวน ๒๓๖ ตัวชี้วัด คิดเป็นร้อยละ ๗๖.๑๓ ของตัวชี้วัดที่มีการดำเนินการ และมีตัวชี้วัดที่ไม่บรรลุผล ๗๔ ตัวชี้วัด คิดเป็นร้อยละ ๒๓.๘๗ ของตัวชี้วัดที่มีการดำเนินการ โดยยุทธศาสตร์ที่ ๕ เป็นยุทธศาสตร์ที่มีตัวชี้วัดที่มีการดำเนินการแต่ไม่บรรลุผลมากที่สุด คิดเป็นร้อยละ ๔๓.๗๕ ในขณะที่ยุทธศาสตร์ที่ ๔ เป็นยุทธศาสตร์ที่มีตัวชี้วัดที่ไม่ได้ดำเนินการมากที่สุด คิดเป็นร้อยละ ๔๖.๑๕ ซึ่งเมื่อรวมกับตัวชี้วัดที่ดำเนินการแต่ไม่บรรลุผลแล้ว พบว่า ตัวชี้วัดในยุทธศาสตร์นี้มากกว่าครึ่งหนึ่งควรได้รับการทบทวนทั้งในการกำหนดแนวทางดำเนินการและเป้าหมายของตัวชี้วัด ทั้งนี้ โดยภาพรวมของผลการดำเนินงานตามตัวชี้วัดผลการดำเนินงานหลักของแผนปฏิบัติราชการกรุงเทพมหานครประจำปี พ.ศ. ๒๕๖๖ รอบสิ้นปีงบประมาณ (๑ ตุลาคม ๒๕๖๕ - ๓๐ กันยายน ๒๕๖๖) สามารถแสดงได้ตามแผนภาพที่ ๒

รูปภาพที่ ๒ ภาพรวมผลการดำเนินงานตามแผนปฏิบัติราชการกรุงเทพมหานคร ประจำปี พ.ศ. ๒๕๖๖ รอบสิ้นปีงบประมาณ (๑ ตลาคม ๒๕๖๕ - ๓๐ กันยายน ๒๕๖๖)

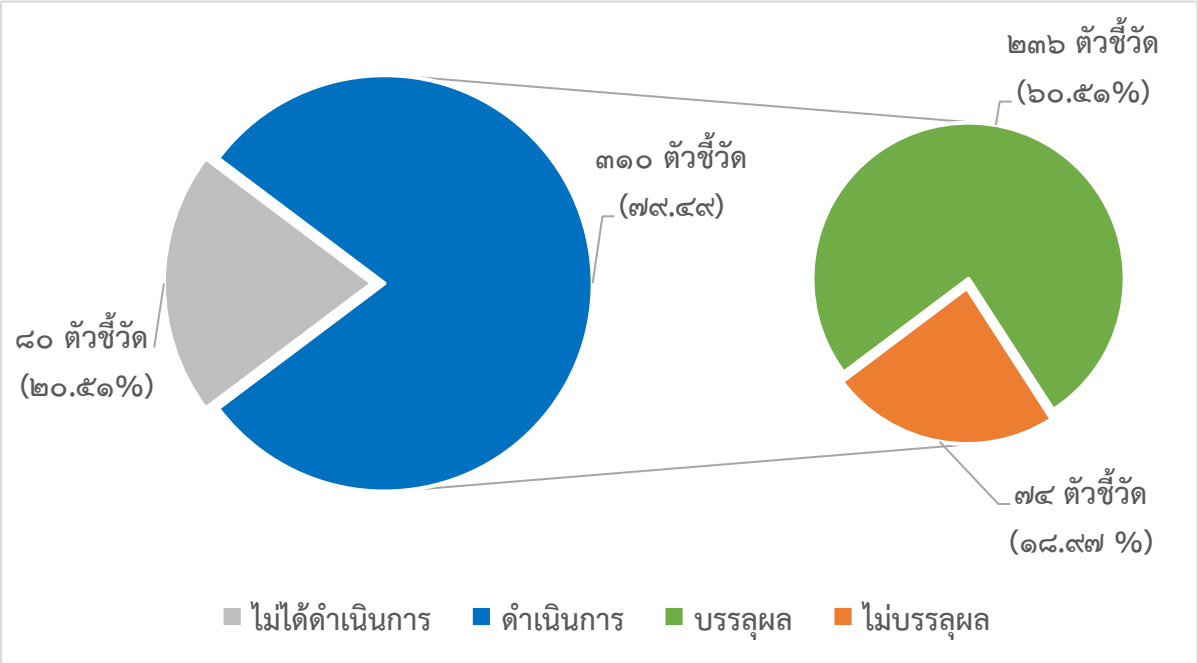

นอกจากตัวชี้วัดผลการดำเนินงานหลักตามแผนปฏิบัติราชการกรุงเทพมหานคร ประจำปี พ.ศ. ๒๕๖๖ แล้ว หน่วยงานของกรุงเทพมหานครยังได้กำหนดตัวชี้วัดของหน่วยงานเพื่อสนับสนุนการขับเคลื่อนการพัฒนากรุงเทพมหานครตามภารกิจของหน่วยงาน/นโยบายผู้บริหารกรุงเทพมหานครเพิ่มเติม จำนวน ๒๗ ตัวชี้วัดใน ๒ ยุทธศาสตร์ โดยมีรายละเอียดตามตารางที่ ๒

ตารางที่ ๒ ตัวชี้ดวัดของหน่วยงานสนับสนุนการขับเคลื่อนการพัฒนากรุงเทพมหานคร

ยุทธศาสตร์	ตัวชี้วัดสนับสนุน (เพิ่มตามภารกิจของหน่วยงาน/นโยบาย ผว.กทม.)	ผลการดำเนินการตัวชี้วัด		
		ดำเนินการ		ไม่ได้ดำเนินการ
		บรรลุผล	ไม่บรรลุผล	
ยุทธศาสตร์ที่ ๑ การสร้างเมืองปลอดภัยและหยุ่นตัวต่อวิกฤตการณ์	๒๔ (๘๘.๘๙%)	๒๑ (๘๗.๕๐%)	๓ (๑๒.๕๐%)	-
ยุทธศาสตร์ที่ ๗ การสร้างความเป็นมืออาชีพในการบริหารจัดการเมืองมหานคร	๓ (๑๑.๑๑%)	๓ (๑๐๐.๐๐%)	-	-
รวม	**๒๗**	**๒๔**	**๓**	**-**
คิดเป็นร้อยละ	**๑๐๐.๐๐**	**๘๘.๘๙%**	**๑๑.๑๑%**	**-**

จากตารางที่ ๒ ภาพรวมการดำเนินการตามแผนปฏิบัติราชการกรุงเทพมหานครในช่วงระยะเวลาสิ้นปีงบประมาณ พ.ศ. ๒๕๖๖ แสดงตัวชี้วัดสนับสนุน (ตัวชี้วัดเพิ่มตามภารกิจของหน่วยงาน/ตัวชี้วัดสนับสนุนตามนโยบายผู้ว่าราชการกรุงเทพมหานคร) จำนวน ๒๗ ตัวชี้วัด เมื่อรวมกับตัวชี้วัดหลักที่มีการดำเนินการ ๓๑๐ ตัวชี้วัด รวมมีตัวชี้วัดที่มีการดำเนินการทั้งสิ้น ๓๓๗ ตัวชี้วัด คิดเป็นตัวชี้วัดที่บรรลุผล ๒๖๐ ตัวชี้วัด (ร้อยละ ๗๗.๑๕) และไม่บรรลุผล ๗๗ ตัวชี้วัด (ร้อยละ ๒๒.๘๕)

ทั้งนี้ ภาพรวมของผลการดำเนินงานดังกล่าวข้างต้นเมื่อพิจารณาเป็นรายยุทธศาสตร์พบว่า ยุทธศาสตร์ที่มีการนำตัวชี้วัดผลการดำเนินงานหลักตามแผนปฏิบัติราชการกรุงเทพมหานครแปลงไปสู่การปฏิบัติมากที่สุด ได้แก่ ยุทธศาสตร์ที่ ๓ การลดความเหลื่อมล้ำด้วยการบริหารเมืองรูปแบบอารยะสำหรับทุกคน โดยมีสัดส่วนการนำตัวชี้วัดตามแผนปฏิบัติราชการกรุงเทพมหานครฯ ไปดำเนินการร้อยละ ๙๖.๗๗ รองลงมา คือ ยุทธศาสตร์ที่ ๑ การสร้างเมืองปลอดภัยและหยุ่นตัวต่อวิกฤตการณ์ มีสัดส่วนการนำตัวชี้วัดฯ ไปดำเนินการร้อยละ ๙๐.๖๓ ส่วนยุทธศาสตร์ที่มีการนำตัวชี้วัดฯ ไปสู่การปฏิบัติน้อยที่สุด ได้แก่ ยุทธศาสตร์ที่ ๔ การเชื่อมโยงเมืองที่มีความคล่องตัวและระบบบริการสาธารณะแบบบูรณาการ โดยมีสัดส่วนเพียงร้อยละ ๕๓.๘๕

เมื่อพิจารณาถึงการบรรลุผลการดำเนินงานพบว่า ในรอบสิ้นปีงบประมาณ ยุทธศาสตร์ที่มีสัดส่วนการบรรลุผลการดำเนินงานมากที่สุด ได้แก่ ยุทธศาสตร์ที่ ๓ การลดความเหลื่อมล้ำด้วยการบริหารเมืองรูปแบบอารยะสำหรับทุกคน โดยมีจำนวนตัวชี้วัดที่บรรลุผลการดำเนินงาน ๕๖ ตัวชี้วัด จากตัวชี้วัดผลการดำเนินงานหลักที่นำมาดำเนินการทั้งหมด ๖๐ ตัวชี้วัด คิดเป็นร้อยละ ๙๐.๓๒ และคิดเป็นร้อยละ ๙๓.๓๓ ของตัวชี้วัดผลการดำเนินงานหลักที่กำหนดไว้ในแผนปฏิบัติราชการกรุงเทพมหานคร ประจำปี พ.ศ. ๒๕๖๖ จำนวน ๖๒ ตัวชี้วัด และตัวชี้วัดตามยุทธศาสตร์ที่ ๕ ส่งเสริมการสร้างเมืองประชาธิปไตยแบบมีส่วนร่วม มีจำนวนตัวชี้วัดที่บรรลุผลน้อยที่สุด โดยมีจำนวนตัวชี้วัดที่บรรลุผลการดำเนินงาน ๔ ตัวชี้วัด จากตัวชี้วัดผลการดำเนินงานหลักที่นำมาดำเนินการทั้งหมด ๑๖ ตัวชี้วัด คิดเป็นร้อยละ ๒๕.๐๐ และคิดเป็นร้อยละ ๓๖.๓๖ ของตัวชี้วัดผลการดำเนินงานหลักที่กำหนดไว้ในแผนปฏิบัติราชการฯ

ในปีงบประมาณ พ.ศ. ๒๕๖๖ กรุงเทพมหานครได้ดำเนินงานภายใต้ยุทธศาสตร์การพัฒนาที่ได้เชื่อมโยงนโยบายของผู้ว่าราชการกรุงเทพมหานคร ๙ ด้าน ๙ ดี เข้าสู่ยุทธศาสตร์การพัฒนา ดังตารางด้านล่างนี้

ตารางที่ ๓ การเชื่อมโยงนโยบายของผู้ว่าราชการกรุงเทพมหานครเข้ากับแผนปฏิบัติราชการกรุงเทพมหานคร ประจำปี พ.ศ. ๒๕๖๖

ยุทธศาสตร์	๙ ด้าน
ยุทธศาสตร์ที่ ๑ การสร้างเมืองปลอดภัยและหยุ่นตัวต่อวิกฤตการณ์	ด้านปลอดภัยดี ด้านโครงสร้างดี ด้านสุขภาพดี
ยุทธศาสตร์ที่ ๒ การพัฒนาสิ่งแวดล้อมยั่งยืนและการเปลี่ยนแปลงสภาพภูมิอากาศ	ด้านสิ่งแวดล้อมดี
ยุทธศาสตร์ที่ ๓ การลดความเหลื่อมล้ำด้วยการบริหารเมืองรูปแบบอารยะสำหรับทุกคน	ด้านโครงสร้างดี ด้านเรียนดี
ยุทธศาสตร์ที่ ๔ การเชื่อมโยงเมืองที่มีความคล่องตัวและระบบบริการสาธารณะแบบบูรณาการ	ด้านโครงสร้างดี ด้านเดินทางดี
ยุทธศาสตร์ที่ ๕ ส่งเสริมการสร้างเมืองประชาธิปไตยแบบมีส่วนร่วม	ด้านบริหารจัดการดี
ยุทธศาสตร์ที่ ๖ การต่อยอดความเป็นเมืองศูนย์กลางเศรษฐกิจสร้างสรรค์และการเรียนรู้	ด้านเศรษฐกิจดี ด้านสร้างสรรค์ดี
ยุทธศาสตร์ที่ ๗ การสร้างความเป็นมืออาชีพในการบริหารจัดการเมืองมหานคร	ด้านบริหารจัดการดี

ซึ่งสามารถสรุปผลการดำเนินงานจำแนกเป็นรายยุทธศาสตร์ได้ ดังนี้

<u>ยุทธศาสตร์ที่ ๑ การสร้างเมืองปลอดภัยและหยุ่นตัวต่อวิกฤตการณ์</u> กำหนดตัวชี้วัดผลการดำเนินงานหลักไว้ ๑๒๘ ตัวชี้วัด หน่วยงานนำไปดำเนินการทั้งสิ้น ๑๑๖ ตัวชี้วัด คิดเป็นร้อยละ ๙๐.๖๓ ซึ่งสามารถดำเนินการบรรลุผล ๘๓ ตัวชี้วัด คิดเป็นร้อยละ ๓๕.๑๗ ไม่บรรลุผล ๓๓ ตัวชี้วัด คิดเป็นร้อยละ ๔๔.๕๙ และไม่ได้ดำเนินการ ๑๒ ตัวชี้วัด คิดเป็นร้อยละ ๑๕.๐๐ โดยให้ความสำคัญกับการดำเนินงานในยุทธศาสตร์ย่อยที่ ๑.๑ ปลอดอาชญากรรมและยาเสพติด ได้กำหนดตัวชี้วัดไว้ ๑๕ ตัวชี้วัด หน่วยงานนำไปดำเนินการ ๑๒ ตัวชี้วัด คิดเป็นร้อยละ ๘๐.๐๐

เมื่อพิจารณาความเชื่อมโยงกับการดำเนินการตามนโยบายผู้ว่าราชการกรุงเทพมหานคร พบว่า จากตัวชี้วัดตามแผนปฏิบัติราชการกรุงเทพมหานคร ปี ๒๕๖๖ ในยุทธศาสตร์ที่ ๑ การสร้างเมืองปลอดภัยและหยุ่นตัวต่อวิกฤตการณ์ มีตัวชี้วัดผลการดำเนินการหลักทั้งหมด ๙๐ ตัวชี้วัด ซึ่งบรรลุผล ๕๓ ตัวชี้วัด ไม่บรรลุผล ๓๓ ตัวชี้วัด และไม่ได้ดำเนินการ ๔ ตัวชี้วัด และตัวชี้วัดสนับสนุน ๒๔ ตัวชี้วัด ซึ่งบรรลุผล ๒๑ ตัวชี้วัด และไม่บรรลุผล ๓ ตัวชี้วัด

รูปภาพที่ ๓ แผนภูมิแสดงตัวชี้วัดการดำเนินงานยุทธศาสตร์ที่ ๑

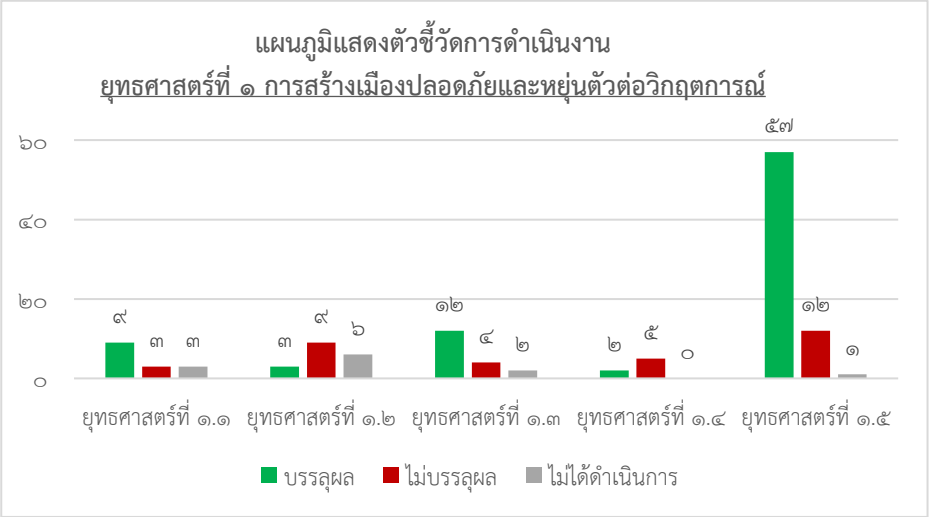

ยุทธศาสตร์ย่อยที่ ๑.๑ ปลอดอาชญากรรมและยาเสพติด
ยุทธศาสตร์ย่อยที่ ๑.๒ ปลอดอุบัติเหตุ
ยุทธศาสตร์ย่อยที่ ๑.๓ ปลอดภัยพิบัติ
ยุทธศาสตร์ย่อยที่ ๑.๔ ปลอดอุบัติภัยจากสิ่งก่อสร้าง
ยุทธศาสตร์ย่อยที่ ๑.๕ เมืองสุขภาพดี (Healthy City)

ผลการดำเนินงานสำคัญของยุทธศาสตร์ที่ ๑ การสร้างเมืองปลอดภัยและหยุ่นตัวต่อวิกฤตการณ์ อยู่ในยุทธศาสตร์ย่อยที่ ๑.๑ ปลอดอาชญากรรมและยาเสพติด และเป้าประสงค์ที่ ๑.๑.๑ ประชาชนมีความปลอดภัยในชีวิตและทรัพย์สิน ปราศจากยาเสพติดและการก่อการร้าย ซึ่งมีตัวชี้วัดทั้งหมด ๖ ตัวชี้วัด และมี ๕ ตัวชี้วัดที่บรรลุผลตามเป้าหมายตามแผนปฏิบัติราชการฯ ได้แก่ ๑. ระดับความเชื่อมั่นปลอดภัยจากอาชญากรรมในการดำเนินชีวิตในกรุงเทพมหานคร โดยเฉลี่ยของประชาชน ซึ่งมีค่าเป้าหมายเท่ากับ ค่าความเชื่อมั่นในระดับ ๔ (ไม่น้อยกว่าร้อยละ ๘๐ ของจำนวนผู้ประเมิน) และสามารถดำเนินการได้ค่าความเชื่อมั่นในระดับ ๔.๓๑๑๘ (ร้อยละ ๘๖.๒๔) ๒. อาชญากรรมในพื้นที่สาธารณะลดลง ซึ่งมีค่าเป้าหมายเท่ากับ อัตราคดีอาชญากรรมต่อประชากรแสนคนลดลงร้อยละ ๑๐ จากปีก่อนหน้า ๓. สำรวจจัดทำฐานข้อมูลการประเมินพื้นที่เสี่ยงต่ออาชญากรรม ซึ่งมีค่าเป้าหมายเท่ากับร้อยละ ๕๐ ของพื้นที่เสี่ยงทุกสำนักงานเขต และสามารถดำเนินการได้ร้อยละ ๑๐๐ มีบัญชีพื้นที่เสี่ยงต่อการเกิดอาชญากรรม จำนวน ๑ บัญชี โดยมีพื้นที่เสี่ยงฯ ปี ๒๕๖๖ จำนวน ๓๔๘ แห่ง ๔. สภาพแวดล้อมที่เป็นพื้นที่เสี่ยงลดลง ซึ่งมีค่าเป้าหมายเท่ากับลดลงร้อยละ ๗๐ ของพื้นที่เสี่ยงที่สำรวจ และสามารถดำเนินการได้ลดลงร้อยละ ๗๐ ของพื้นที่เสี่ยงที่สำรวจ ๕. ชุมชนไม่มีปัญหายาเสพติด ซึ่งมีค่าเป้าหมายเท่ากับร้อยละ ๗๕ และสามารถดำเนินการได้ร้อยละ ๙๐.๘๓ มีตัวชี้วัดที่ดำเนินการไม่เป็นไปตามเป้าหมายตามแผนปฏิบัติราชการกรุงเทพมหานครประจำปี พ.ศ. ๒๕๖๖ รอบสิ้นปีงบประมาณ คือตัวชี้วัดที่ไม่บรรลุผล ๑ ตัวชี้วัด ได้แก่ จำนวนกล้องโทรทัศน์วงจรปิด (CCTV) ซึ่งมีเป้าหมายเท่ากับ ๗๐๐ ตัว/ปี แต่ดำเนินการได้ ๑๖๐ ตัว/ปี เนื่องจากมีโครงการที่ไม่ได้รับงบประมาณ จำนวน ๑๖ โครงการ จากจำนวนโครงการทั้งหมด ๑๙ โครงการ

โดยมีตัวชี้วัดผลการดำเนินงานที่ไม่บรรลุผล/ไม่ได้ดำเนินการ แยกตามยุทธศาสตร์ย่อยตามตารางที่ ๔ ดังนี้

ตารางที่ ๔ ตัวชี้วัดผลการดำเนินงานหลักของยุทธศาสตร์ที่ ๑ ที่ไม่บรรลุผล

ตัวชี้วัดผลการดำเนินงานหลัก	นโยบาย
ยุทธศาสตร์ย่อยที่ ๑.๑ ปลอดอาชญากรรมและยาเสพติด **เป้าประสงค์ที่ ๑.๑.๑ ประชาชนมีความปลอดภัยในชีวิตและทรัพย์สินปราศจากยาเสพติดและการก่อการร้าย** **กลยุทธ์ที่ ๑.๑.๑.๒ เสริมสร้างความปลอดภัยเพื่อลดความล่อแหลมของสภาพแวดล้อมต่อการเกิดอาชญากรรม**	
จำนวนกล้องโทรทัศน์วงจรปิด (CCTV) ด้านความปลอดภัยที่รับการติดตั้ง	P๐๗๖ ยกระดับคุณภาพกล้องวงจรปิด ป้องกันอาชญากรรมเชิงรุก P๐๗๘ ใช้ข้อมูลอาชญากรรมกำหนดพิกัดอันตรายเพื่อปรับปรุงสภาพแวดล้อมให้ปลอดภัย
กลยุทธ์ที่ ๑.๑.๒.๒ สร้างความภาคภูมิใจในตนเองและความเข้มแข็งทางจิตใจแก่เด็กเยาวชน	
ร้อยละของนักเรียนมีภูมิคุ้มกันยาเสพติด	P๒๓๔ คนกรุงเทพร่วมใจปลอดภัยจากปัญหายาเสพติด
กลยุทธ์ที่ ๑.๑.๒.๓ บำบัดรักษาฟื้นฟู ติดตามดูแลผู้เสพผู้ติดยา/สารเสพติดให้สามารถกลับไปดำเนินชีวิตได้ตามปกติในสังคม	
ร้อยละของผู้ป่วยยาเสพติดเข้าสู่กระบวนการบำบัดรักษา ได้รับการดูแลอย่างมีคุณภาพต่อเนื่องจนถึงการติดตาม (Retention Rate) * หมายเหตุ * ปรับเปลี่ยนจากตัวชี้วัดเดิม “๔. ร้อยละของผู้ที่ได้รับการติดตามครบ ๑ ปี และสามารถหยุดเสพได้ (คิดฐานจากตัวชี้วัดที่ ๒ ค่าเป้าหมาย: ร้อยละ ๘๐” เนื่องจากในระดับกระทรวงสาธารณสุขได้มีการปรับเปลี่ยนเป็นตัวชี้วัดที่เสนอใหม่ เพื่อให้สอดคล้องกับเจตนารมณ์ของกฎหมายยาเสพติดที่ต้องการให้ดูแลผู้ป่วยยาเสพติดทุกระดับให้ครอบคลุมทั้งกาย จิต และสังคม และติดตามดูแลอย่างต่อเนื่อง เพื่อให้สามารถใช้ชีวิตในสังคมได้อย่างปกติ โดยไม่มุ่งเน้นเฉพาะการให้หยุดเสพหรือเลิกยาเสพติด หรือหยุดการกลับไปเสพซ้ำซึ่งมีโอกาสเกิดขึ้นได้เสมอ	P๒๓๔ คนกรุงเทพร่วมใจปลอดภัยจากปัญหายาเสพติด

ตัวชี้วัดผลการดำเนินงานหลัก	นโยบาย
ยุทธศาสตร์ย่อยที่ ๑.๒ ปลอดอุบัติเหตุ **เป้าประสงค์ที่ ๑.๒.๑ ระบบขนส่งมวลชนปลอดอุบัติเหตุ (ราง รถ เรือ BRT รถเมล์)**	
จำนวนอุบัติเหตุที่เกี่ยวข้องกับระบบขนส่งมวลชน - ราง - รถ - เรือ - BRT (ตัวชี้วัดคุมผลลัพธ์) - รถเมล์ (ตัวชี้วัดคุมผลลัพธ์)	P๐๐๕ ทบทวน BRT เพื่อพิจารณาการดำเนินโครงการ P๐๐๖ ท่าเรือเข้าสะดวก ออกสบาย เชื่อมต่อปลอดภัย
จำนวนผู้เสียชีวิตที่เกิดจากระบบขนส่งมวลชนที่อยู่ภายใต้การกำกับดูแลของกรุงเทพมหานคร - ราง - รถ - เรือ - BRT (ตัวชี้วัดคุมผลลัพธ์) - รถเมล์ (ตัวชี้วัดคุมผลลัพธ์)	P๐๐๕ ทบทวน BRT เพื่อพิจารณาการดำเนินโครงการ P๐๐๖ ท่าเรือเข้าสะดวก ออกสบาย เชื่อมต่อปลอดภัย
กลยุทธ์ที่ ๑.๒.๑.๑ ยานพาหนะ ตัวระบบผ่านการทดสอบจากผู้เชี่ยวชาญ และได้มาตรฐานสากล	
จำนวนครั้งของการหยุดชะงักที่เกิดขึ้นในการปฏิบัติงานระบบราง	-
กลยุทธ์ที่ ๑.๒.๑.๒ ผู้ขับขี่ผ่านการกวดขันโดยมีระบบควบคุมการปฏิบัติอย่างเคร่งครัด	
จำนวนครั้งของความผิดพลาดที่เกิดขึ้นในการปฏิบัติงานของผู้ขับขี่ - ราง - เรือ	-
กลยุทธ์ที่ ๑.๒.๑.๔ ปรับปรุงสภาพของสถานีให้เป็นไปตามมาตรฐานและปลอดภัย	
จำนวนครั้งของอุบัติเหตุหรือความบกพร่องอันเกิดบริเวณสถานี - ราง - เรือ - BRT	P๐๐๕ ทบทวน BRT เพื่อพิจารณาการดำเนินโครงการ P๐๐๖ ท่าเรือเข้าสะดวก ออกสบาย เชื่อมต่อปลอดภัย

ตัวชี้วัดผลการดำเนินงานหลัก	นโยบาย
เป้าประสงค์ที่ ๑.๒.๒ ลดอุบัติเหตุทางถนน	
จำนวนผู้บาดเจ็บจากอุบัติเหตุ	P๐๑๙ บริหารจัดการจราจรด้วยระบบอัจฉริยะ (ITMS) เพื่อบริหารจัดการจราจรทั้งโครงข่ายและกวดขันวินัยจราจร P๐๘๘ ใช้ CCTV กวดขันวินัยจราจร P๐๙๐ ปลูกฝังจิตสำนึก ส่งเสริมการสร้างระเบียบกวดขันวินัยจราจรอย่างเข้มงวด P๐๙๑ ลดความเร็ว ลดความเสี่ยง ในย่านชุมชนและถนนสายรอง
จำนวนผู้เสียชีวิตจากอุบัติเหตุ	P๐๑๙ บริหารจัดการจราจรด้วยระบบอัจฉริยะ (ITMS) เพื่อบริหารจัดการจราจรทั้งโครงข่ายและกวดขันวินัยจราจร P๐๘๘ ใช้ CCTV กวดขันวินัยจราจร P๐๙๐ ปลูกฝังจิตสำนึก ส่งเสริมการสร้างระเบียบกวดขันวินัยจราจรอย่างเข้มงวด P๐๙๑ ลดความเร็ว ลดความเสี่ยง ในย่านชุมชนและถนนสายรอง
กลยุทธ์ที่ ๑.๒.๒.๒ การตรวจสอบสภาพถนนและปรับปรุงจุดเสี่ยงอันตราย (Black Spot)	
ร้อยละของการปรับปรุงจุดเสี่ยงอันตราย (Black Spot) ที่เกิดอุบัติเหตุบ่อยครั้ง (ภายหลังการเกิดอุบัติเหตุ)	P๐๘๘ ใช้ CCTV กวดขันวินัยจราจร
กลยุทธ์ที่ ๑.๒.๒.๓ การส่งเสริมพฤติกรรมการใช้ถนนเพื่อความปลอดภัย	
การใช้มาตรฐาน iRAP ในการกำกับการปรับปรุงถนนในการตอบสนองต่อผู้ใช้ถนนกลุ่มต่าง ๆ	P๐๑๙ บริหารจัดการจราจรด้วยระบบอัจฉริยะ (ITMS) เพื่อบริหารจัดการจราจรทั้งโครงข่ายและกวดขันวินัยจราจร
ยุทธศาสตร์ย่อยที่ ๑.๓ ปลอดภัยพิบัติ **เป้าประสงค์ที่ ๑.๓.๑ กรุงเทพมหานครสามารถลดความเสี่ยงและฟื้นคืนจากภัยพิบัติ** **กลยุทธ์ที่ ๑.๓.๑.๑ การสร้างศักยภาพและความสามารถในการจัดการสาธารณภัยและลดความเสี่ยงอุทกภัย**	
ความสามารถระบายน้ำท่วมขังในถนนสายหลักได้ กรณีฝนตกไม่เกิน ๑๐๐ มิลลิลิตร/ชั่วโมง (นาที)	P๑๖๖ ลดจุดเสี่ยง จุดเฝ้าระวังน้ำท่วมทันที P๑๗๒ เพิ่มการขุดลอกคลองรองรับฝนทันฤดู P๑๗๗ เพิ่มแก้มลิงธรรมชาติ พื้นที่รับน้ำให้กรุงเทพฯ P๑๗๘ ปรับปรุงซ่อมแซมแก้ฟันหลอคันกั้นน้ำริมแม่น้ำและคลองสายหลัก
กลยุทธ์ที่ ๑.๓.๑.๒ ฟื้นฟูป่าชายเลนเพื่อป้องกันการกัดเซาะชายฝั่ง	
ความหนาป่าชายเลนตลอดแนว ระยะทาง ๔.๗ กิโลเมตร	P๑๗๙ ทบทวนแผนการป้องกันการกัดเซาะชายฝั่งทะเลบางขุนเทียน

ตัวชี้วัดผลการดำเนินงานหลัก	นโยบาย
กลยุทธ์ที่ ๑.๓.๑.๓ เสริมสร้างศักยภาพและความสามารถด้านบุคลากรและเครื่องมือในการจัดการสาธารณภัย โดยเฉพาะอัคคีภัย EM	
ฝึกภาคสนามร่วมกับหน่วยงานในประเทศ ภายใต้อำนาจหน้าที่ของกรุงเทพมหานคร หน่วยงานอื่น ๆ ในพื้นที่กรุงเทพมหานครและปริมณฑล (ครั้ง/ปี)	P๐๗๙ ทบทวนแผนการป้องกันการกัดเซาะชายฝั่งทะเลบางขุนเทียน P๐๘๒ พัฒนาหลักสูตรและการฝึกอบรมให้ผู้ปฏิบัติงานสาธารณภัย P๐๘๖ ผลักดันการจัดตั้งศูนย์ฝึกอบรมด้านการบรรเทาสาธารณภัย
จัดตั้งศูนย์ฝึกอบรมดับเพลิงและกู้ภัยกรุงเทพมหานคร (ช่วงปีที่ดำเนินงาน)	P๐๗๙ ทบทวนแผนการป้องกันการกัดเซาะชายฝั่งทะเลบางขุนเทียน P๐๘๒ พัฒนาหลักสูตรและการฝึกอบรมให้ผู้ปฏิบัติงานสาธารณภัย P๐๘๖ ผลักดันการจัดตั้งศูนย์ฝึกอบรมด้านการบรรเทาสาธารณภัย
ยุทธศาสตร์ย่อยที่ ๑.๔ ปลอดอุบัติภัยจากสิ่งก่อสร้าง **เป้าประสงค์ที่ ๑.๔.๑ กรุงเทพมหานครมีข้อมูลอาคารเพื่อสนับสนุนการลดความเสี่ยงภัยพิบัติและส่งเสริมความปลอดภัยในการใช้อาคารอย่างมีประสิทธิภาพ**	
ร้อยละของพื้นที่ในกรุงเทพมหานครมีข้อมูลแสดงตำแหน่งอาคารเพื่อนำมาใช้ในการบริหารจัดการเมือง เพื่อลดความเสี่ยงภัยพิบัติและความปลอดภัยในการใช้อาคาร	P๐๘๓ พัฒนาฐานข้อมูลดิจิทัลแบบก่อสร้างและแปลนอาคารสนับสนุนการเผชิญเหตุให้มีประสิทธิภาพ P๐๘๔ ดำเนินการเชิงรุกในการตรวจสอบอาคารเก่าและอาคารสาธารณะให้ได้มาตรฐานความปลอดภัย
กลยุทธ์ที่ ๑.๔.๑.๑ จัดทำและพัฒนาข้อมูลอาคารเพื่อสนับสนุนการลดความเสี่ยงภัยพิบัติและส่งเสริมความปลอดภัยในการใช้อาคารอย่างมีประสิทธิภาพ	
ความสำเร็จของการจัดทำและพัฒนาข้อมูลอาคารและแผนที่แสดงตำแหน่งอาคาร เพื่อสนับสนุนการลดความเสี่ยงภัยพิบัติและส่งเสริมความปลอดภัยในการใช้อาคารอย่างมีประสิทธิภาพ	P๐๘๓ พัฒนาฐานข้อมูลดิจิทัลแบบก่อสร้างและแปลนอาคารสนับสนุนการเผชิญเหตุให้มีประสิทธิภาพ P๐๘๔ ดำเนินการเชิงรุกในการตรวจสอบอาคารเก่าและอาคารสาธารณะให้ได้มาตรฐานความปลอดภัย
การพัฒนาแผนการประเมินความเสี่ยงเพื่อใช้เป็นข้อมูลสนับสนุนการลดความเสี่ยงภัยพิบัติและส่งเสริมความปลอดภัยในการใช้อาคารอย่างมีประสิทธิภาพ	P๐๘๓ พัฒนาฐานข้อมูลดิจิทัลแบบก่อสร้างและแปลนอาคารสนับสนุนการเผชิญเหตุให้มีประสิทธิภาพ P๐๘๔ ดำเนินการเชิงรุกในการตรวจสอบอาคารเก่าและอาคารสาธารณะให้ได้มาตรฐานความปลอดภัย

ตัวชี้วัดผลการดำเนินงานหลัก	นโยบาย
เป้าประสงค์ที่ ๑.๔.๒ โครงสร้างพื้นฐานสำคัญของกรุงเทพมหานครได้รับการปกป้อง ลดความเสี่ยง และเสริมสร้างความปลอดภัยอย่างมีประสิทธิภาพ	
พื้นที่ของกรุงเทพมหานครมีข้อมูลสารสนเทศของโครงสร้างพื้นฐานสำคัญเพื่อนำมาใช้ในการวางแผนลดความเสี่ยงเพื่อเพิ่มความปลอดภัยในการใช้โครงสร้างพื้นฐาน	P๐๘๓ พัฒนาฐานข้อมูลดิจิทัลแบบก่อสร้างและแปลนอาคารสนับสนุนการเผชิญเหตุให้มีประสิทธิภาพ P๐๘๔ ดำเนินการเชิงรุกในการตรวจสอบอาคารเก่าและอาคารสาธารณะให้ได้มาตรฐานความปลอดภัย
กลยุทธ์ที่ ๑.๔.๒.๑ พัฒนาและใช้ระบบข้อมูลด้านโครงสร้างพื้นฐานสำคัญเพื่อสนับสนุนการตัดสินใจเชิงยุทธศาสตร์และการบริหารจัดการเมือง	
ความสำเร็จของการพัฒนาและใช้งานฐานข้อมูลโครงสร้างพื้นฐาน พร้อมข้อมูลการประเมินผลความล่อแหลมของโครงสร้างพื้นฐาน	P๐๘๓ พัฒนาฐานข้อมูลดิจิทัลแบบก่อสร้างและแปลนอาคารสนับสนุนการเผชิญเหตุให้มีประสิทธิภาพ P๐๘๔ ดำเนินการเชิงรุกในการตรวจสอบอาคารเก่าและอาคารสาธารณะให้ได้มาตรฐานความปลอดภัย
ยุทธศาสตร์ย่อยที่ ๑.๕ เมืองสุขภาพดี (Healthy City) **เป้าประสงค์ที่ ๑.๕.๒ ความครอบคลุมในการจัดให้มีระบบสุขภาพทุติยภูมิและตติยภูมิ** **กลยุทธ์ที่ ๑.๕.๒.๑ พัฒนาศักยภาพการให้บริการทางการแพทย์ที่มีประสิทธิภาพ**	
จำนวนโรงพยาบาลในสังกัดสำนักการแพทย์ที่มีการพัฒนาศักยภาพในระดับที่สูงขึ้น	P๑๕๖ เร่งรัดผลักดันการก่อสร้าง และศึกษาการสร้างโรงพยาบาลแห่งใหม่ให้ครอบคลุม P๑๗๕ การรักษาและส่งตัวผู้ป่วยไร้รอยต่อ ด้วยการบูรณาการข้อมูล P๑๗๖ เพิ่มจำนวน Excellent Center และยกระดับศูนย์เวชศาสตร์เขตเมือง
เป้าประสงค์ที่ ๑.๕.๓ คนกรุงเทพมีสุขภาวะทางกายและจิต มีพฤติกรรมสุขภาพที่ดี ลดภาวะเจ็บป่วยจากโรคไม่ติดต่อเรื้อรัง	
ร้อยละของประชากรวัยทำงานอายุ ๒๕-๕๙ ปี มีค่าดัชนีมวลกายปกติ	-
กลยุทธ์ที่ ๑.๕.๓.๑ คัดกรองปัจจัยเสี่ยงที่มีผลกระทบต่อสุขภาพ	
ร้อยละของผู้สูงอายุที่ได้รับการคัดกรองสุขภาพหรือตรวจสุขภาพประจำปี (จากการขึ้นทะเบียนชมรมผู้สูงอายุปี ๒๕๖๓ มี ๒๐,๐๐๐ คน)	P๑๓๒ ชมรมผู้สูงอายุ สร้างสุขภาพ ส่งเสริมสุขภาพใจ (Active Aging)
ร้อยละกลุ่มเสี่ยงภาวะซึมเศร้าได้รับการดูแลอย่างต่อเนื่อง - การคัดกรองภาวะซึมเศร้าจากผู้ป่วยที่มาใช้บริการศูนย์บริการสาธารณสุข (เชิงรับ) และผู้ที่เสี่ยงเป็นโรคซึมเศร้าได้รับการดูแลอย่างต่อเนื่อง	-

ตัวชี้วัดผลการดำเนินงานหลัก	นโยบาย
กลยุทธ์ที่ ๑.๕.๓.๒ ส่งเสริมพัฒนาการการเจริญเติบโตของเด็กอย่างเต็มตามศักยภาพ	
ร้อยละของเด็กอายุ ๐-๕ ปีสูงดีสมส่วน และส่วนสูงเฉลี่ยที่อายุ ๕ ปี	P๐๖๔ โรงเรียนเป็นแหล่งโภชนาการที่มีคุณภาพให้กับเยาวชนทั้งมื้อเช้าและมื้อกลางวัน P๐๙๙ พัฒนาศูนย์เด็กอ่อน-เด็กเล็กใกล้ชุมชนและแหล่งงาน
ร้อยละของเด็กวัยเรียน (อายุ ๖-๑๘ ปี) สูงดีสมส่วน	P๐๖๔ โรงเรียนเป็นแหล่งโภชนาการที่มีคุณภาพให้กับเยาวชนทั้งมื้อเช้าและมื้อกลางวัน P๐๙๙ พัฒนาศูนย์เด็กอ่อน-เด็กเล็กใกล้ชุมชนและแหล่งงาน
กลยุทธ์ที่ ๑.๕.๕.๑ เพิ่มภาคีเครือข่ายอื่น ๆ ให้เข้ามามีส่วนร่วมในการดำเนินกิจกรรมสุขภาพ	
เพิ่มภาคีเครือข่ายอื่น ๆ ให้เข้ามามีส่วนร่วมในการดำเนินกิจกรรมสุขภาพ (จำนวนเครือข่าย) ที่ผ่านตามเกณฑ์	-
เป้าประสงค์ที่ ๑.๕.๖ อัตราป่วยตายด้วยโรคติดต่อที่สำคัญในเขตเมือง (ไม่เกินเกณฑ์มาตรฐานของประเทศ Benchmark)	
อัตราความสำเร็จของการรักษาวัณโรคปอดรายใหม่ ร้อยละ ๘๘ ปี พ.ศ. ๒๕๘๐ (ปี พ.ศ. ๒๕๖๓ ปอดรายใหม่ ๘๗.๗๙)	-
กลยุทธ์ที่ ๑.๕.๖.๑ เพิ่มอัตราความครอบคลุมของการได้รับวัคซีนป้องกันโรคติดต่อที่สำคัญ	
ร้อยละความครอบคลุมของการได้รับวัคซีนป้องกันโรคไข้หวัดใหญ่ ๑) สำนักการแพทย์ ๒) สำนักอนามัย	-
เป้าประสงค์ที่ ๑.๕.๗ ประชาชนได้รับบริการช่วยเหลือฉุกเฉินเมื่อเกิดอุบัติเหตุและเจ็บป่วยขั้นวิกฤติ	
ร้อยละของผู้ป่วยวิกฤติฉุกเฉินที่ขอรับบริการทางการแพทย์ฉุกเฉินขั้นสูง (Advance) ในโซนพื้นที่โรงพยาบาลกลางสามารถได้รับบริการภายใน ๘ นาที	P๑๗๕ การรักษาและส่งตัวผู้ป่วยไร้รอยต่อด้วยการบูรณาการข้อมูล
ร้อยละของผู้ป่วยวิกฤติฉุกเฉินที่ขอรับบริการทางการแพทย์ฉุกเฉินขั้นสูง (Advance) สามารถได้รับบริการภายใน ๑๐ นาที	P๑๗๕ การรักษาและส่งตัวผู้ป่วยไร้รอยต่อด้วยการบูรณาการข้อมูล

ตัวชี้วัดผลการดำเนินงานหลัก	นโยบาย
เป้าประสงค์ที่ ๑.๕.๑๐ พัฒนาและส่งเสริมกิจกรรมทางกายของคนกรุงเทพให้มีวิถีชีวิตที่กระฉับกระเฉง (Sport for Life)	
ร้อยละของชาวกรุงเทพมหานคร มีดัชนีมวลกาย (Body Mass Index (BMI) อยู่ในเกณฑ์มาตรฐาน ๑) ร้อยละของชาวกรุงเทพมหานครมีดัชนีมวลกาย (Body Mass Index: BMI) อยู่ในเกณฑ์มาตรฐาน ๒) ร้อยละของชาวกรุงเทพมหานครที่มีอายุระหว่าง ๑๘ - ๒๕ ปี มีค่าดัชนีมวลกาย (BMI) ตามเกณฑ์มาตรฐาน ๓) ร้อยละของชาวกรุงเทพมหานครที่มีอายุระหว่าง ๒๖ - ๓๕ ปี มีค่าดัชนีมวลกาย (BMI) ตามเกณฑ์มาตรฐาน ๔) ร้อยละของชาวกรุงเทพมหานครที่มีอายุระหว่าง ๓๖ - ๖๐ ปี มีค่าดัชนีมวลกาย (BMI) ตามเกณฑ์มาตรฐาน ๕) ร้อยละของชาวกรุงเทพมหานครที่มีอายุมากกว่า ๖๐ ปี มีค่าดัชนีมวลกาย (BMI) ตามเกณฑ์มาตรฐาน	-
ตัวชี้วัดที่ไม่บรรลุผลในยุทธศาสตร์ที่ ๑ รวม ๓๓ ตัวชี้วัด	

ตารางที่ ๕ ตัวชี้วัดสนับสนุนตามแผนของหน่วยงาน ในยุทธศาสตร์ที่ ๑ ที่ไม่บรรลุผล

ตัวชี้วัดผลการดำเนินงานหลัก	นโยบาย
ยุทธศาสตร์ย่อยที่ ๑.๕ เมืองสุขภาพดี (Healthy City) **เป้าประสงค์ที่ ๑.๕.๖ อัตราป่วยตายด้วยโรคติดต่อที่สำคัญในเขตเมือง (ไม่เกินเกณฑ์มาตรฐานของประเทศ Benchmark)** **กลยุทธ์ที่ ๑.๕.๖.๓ พัฒนาระบบกลไกการเฝ้าระวังและควบคุมโรคติดต่อที่สำคัญ**	
ร้อยละของชุมชนมีชุดข้อมูลสำรวจสุนัขและแมวในชุมชน	P๑๓๗ ขึ้นทะเบียนสัตว์เลี้ยงตลอดช่วงชีวิต P๑๓๘ จัดระเบียบสัตว์จร แก้ปัญหาผ่านการจัดการอย่างเป็นระบบ
ร้อยละความสำเร็จในการดำเนินกิจกรรมตามขั้นตอนการควบคุมจำนวนแมวจรจัดในชุมชน	P๑๓๗ ขึ้นทะเบียนสัตว์เลี้ยงตลอดช่วงชีวิต P๑๓๘ จัดระเบียบสัตว์จร แก้ปัญหาผ่านการจัดการอย่างเป็นระบบ
เป้าประสงค์ที่ ๑.๕.๑๐ พัฒนาและส่งเสริมกิจกรรมทางกายของคนกรุงเทพมหานครให้มีวิถีชีวิตที่กระฉับกระเฉง (Sport for Life) **กลยุทธ์ที่ ๑.๕.๑๐.๒ ปรับปรุงโครงสร้างพื้นฐานของศูนย์บริการกีฬาและนันทนาการ**	
ร้อยละความสำเร็จของลานกีฬา กทม. ได้รับการพัฒนา/ปรับปรุงให้ได้มาตรฐานตามความต้องการ ปัญหา และข้อจำกัดของลานกีฬา กทม.	P๑๑๔ พัฒนา ๑,๐๓๔ ลานกีฬา กับประชาชนและเอกชนในพื้นที่
ตัวชี้วัดสนับสนุนที่ไม่บรรลุผลในยุทธศาสตร์ที่ ๑ รวม ๓ ตัวชี้วัด	

ตารางที่ ๖ ตัวชี้วัดผลการดำเนินงานหลักของยุทธศาสตร์ที่ ๑ ที่ไม่ได้ดำเนินการ

ตัวชี้วัดผลการดำเนินงานหลัก	นโยบาย
ยุทธศาสตร์ย่อยที่ ๑.๑ ปลอดอาชญากรรมและยาเสพติด **เป้าประสงค์ที่ ๑.๑.๒ เด็กและเยาวชนไม่เสพยาเสพติด ผู้เสพผู้ติดเข้าสู่ระบบการบำบัดรักษาและฟื้นฟูสมรรถภาพที่มีมาตรฐานและมีความเหมาะสม** **กลยุทธ์ที่ ๑.๑.๒.๓ บำบัดรักษาฟื้นฟู ติดตามดูแลผู้เสพผู้ติดยา/สารเสพติดให้สามารถกลับไปดำเนินชีวิตได้ตามปกติในสังคม**	
ร้อยละความสำเร็จของผู้เสพยาเสพติดที่บำบัดครบตามจำนวนที่กำหนด	P๒๓๔ คนกรุงเทพร่วมใจปลอดภัยจากปัญหายาเสพติด
ร้อยละการติดตามจากผู้บำบัดครบตามเกณฑ์ที่กำหนด (ที่อยู่อาศัยในกรุงเทพมหานครในปีนั้น ๆ)	P๒๓๔ คนกรุงเทพร่วมใจปลอดภัยจากปัญหายาเสพติด
ร้อยละ (จำนวน) หยุดเสพหลังจำหน่ายจากการบำบัดใน ๓ เดือน (คิดฐานจากตัวชี้วัดที่ ๒)	P๒๓๔ คนกรุงเทพร่วมใจปลอดภัยจากปัญหายาเสพติด
ยุทธศาสตร์ย่อยที่ ๑.๒ ปลอดอุบัติเหตุ **เป้าประสงค์ที่ ๑.๒.๑ ระบบขนส่งมวลชนปลอดอุบัติเหตุ (ราง รถ เรือ BRT รถเมล์)** **กลยุทธ์ที่ ๑.๒.๑.๓ ปรับปรุงสภาพทางกายภาพเส้นทางการเดินรถทางถนนและเดินเรือภายใต้การกำกับดูแลของกรุงเทพมหานครที่เป็นจุดเสี่ยงอันตราย**	
ร้อยละของจุดเสี่ยงภัยทางถนน (BRT) ที่ได้รับการปรับปรุง	P๐๐๕ ทบทวน BRT เพื่อพิจารณาการดำเนินโครงการ
ร้อยละของจุดเสี่ยงภัยทางเรือที่ได้รับการปรับปรุง	P๐๐๖ ท่าเรือเข้าสะดวก ออกสบาย เชื่อมต่อปลอดภัย
เป้าประสงค์ที่ ๑.๒.๒ ลดอุบัติเหตุทางถนน	
จำนวนครั้งของอุบัติเหตุทางถนน	P๐๑๙ บริหารจัดการจราจรด้วยระบบอัจฉริยะ (ITMS) เพื่อบริหารจัดการจราจรทั้งโครงข่ายและกวดขันวินัยจราจร P๐๘๘ ใช้ CCTV กวดขันวินัยจราจร P๐๙๐ ปลูกฝังจิตสำนึก ส่งเสริมการสร้างระเบียบกวดขันวินัยจราจรอย่างเข้มงวด P๐๙๑ ลดความเร็ว ลดความเสี่ยง ในย่านชุมชนและถนนสายรอง

ตัวชี้วัดผลการดำเนินงานหลัก	นโยบาย
กลยุทธ์ที่ ๑.๒.๒.๑ การบริหารเทคโนโลยีและสารสนเทศ เพื่อบริหารจัดการความปลอดภัยทางถนน (จับกุมผู้ฝ่าฝืนกฎจราจรอันจะส่งผลต่อความปลอดภัยทางถนน)	
ร้อยละของถนนทางแยกที่มีกล้อง/เทคโนโลยีเพื่อกวดขันวินัยจราจร	P๐๘๘ ใช้ CCTV กวดขันวินัยจราจร P๐๙๐ ปลูกฝังจิตสำนึก ส่งเสริมการสร้างระเบียบกวดขันวินัยจราจรอย่างเข้มงวด
การพัฒนาต่อยอดงานวิจัยบทเรียนจากการประเมินผลความปลอดภัยของ ศปภ.กทม. และการพัฒนานวัตกรรมในการบริหารความปลอดภัย	P๐๘๘ ใช้ CCTV กวดขันวินัยจราจร P๐๙๐ ปลูกฝังจิตสำนึก ส่งเสริมการสร้างระเบียบกวดขันวินัยจราจรอย่างเข้มงวด
กลยุทธ์ที่ ๑.๒.๒.๒ การตรวจสอบสภาพถนนและปรับปรุงจุดเสี่ยงอันตราย (Black Spot)	
Road Safety Audit ในเชิงกายภาพ (Prevention)	P๐๘๘ ใช้ CCTV กวดขันวินัยจราจร
ยุทธศาสตร์ย่อยที่ ๑.๓ ปลอดภัยพิบัติ **เป้าประสงค์ที่ ๑.๓.๑ กรุงเทพมหานครสามารถลดความเสี่ยงและฟื้นคืนจากภัยพิบัติ** **กลยุทธ์ที่ ๑.๓.๑.๒ ฟื้นฟูป่าชายเลนเพื่อป้องกันการกัดเซาะชายฝั่ง**	
ร้อยละของการก่อสร้างแนวคันหิน (Groins) ป้องกันการกัดเซาะชายฝั่ง และก่อสร้างศูนย์สำรวจและเฝ้าระวังชายฝั่ง	P๑๗๙ ทบทวนแผนการป้องกันการกัดเซาะชายฝั่งทะเลบางขุนเทียน
เป้าประสงค์ที่ ๑.๓.๒ สร้างระบบคลังข้อมูลด้านสาธารณภัย **กลยุทธ์ที่ ๑.๓.๒.๑ สร้างระบบคลังข้อมูลด้านสาธารณภัย**	
ระดับความสำเร็จของการศึกษา สำรวจ ออกแบบ และจัดทำแผนแม่บทเพื่อเตรียมความพร้อมรับมือกับภัยพิบัติในพื้นที่กรุงเทพมหานคร	P๐๐๔ พัฒนาฐานข้อมูลดิจิทัลพื้นที่จุดเสี่ยงความปลอดภัย (BKK Risk Map) P๐๘๗ ซ้อมการเผชิญเหตุให้ครอบคลุมทุกระดับทั้งประชาชนและเจ้าหน้าที่
ยุทธศาสตร์ย่อยที่ ๑.๕ เมืองสุขภาพดี (Healthy City) **เป้าประสงค์ที่ ๑.๕.๑๐ พัฒนาและส่งเสริมกิจกรรมทางกายของคนกรุงเทพให้มีวิถีชีวิตที่กระฉับกระเฉง (Sport for Life)** **กลยุทธ์ที่ ๑.๕.๑๐.๕ พัฒนาการบริหารจัดการด้านกีฬาและนันทนาการให้มีประสิทธิภาพ**	
จำนวนระเบียบที่ได้รับการทบทวนและปรับให้มีความทันสมัยต่อสภาวการณ์ปัจจุบัน ๑) ทบทวน ๒) ปรับ	-
ตัวชี้วัดที่ไม่ได้ดำเนินการในยุทธศาสตร์ที่ ๑ รวม ๑๒ ตัวชี้วัด	

<u>ยุทธศาสตร์ที่ ๒ การพัฒนาสิ่งแวดล้อมยั่งยืนและการเปลี่ยนแปลงสภาพภูมิอากาศ</u> กำหนดตัวชี้วัดผลการดำเนินงานหลักไว้ ๔๕ ตัวชี้วัด หน่วยงานนำไปดำเนินการทั้งสิ้น ๓๖ ตัวชี้วัด คิดเป็นร้อยละ ๘๐ ซึ่งสามารถดำเนินการบรรลุผล ๓๐ ตัวชี้วัด คิดเป็นร้อยละ ๖๖.๖๗ ไม่บรรลุผล ๖ ตัวชี้วัด คิดเป็นร้อยละ ๑๓.๓๓ และไม่ได้ดำเนินการ ๙ ตัวชี้วัด คิดเป็นร้อยละ ๒๐ โดยให้ความสำคัญกับการดำเนินงานในยุทธศาสตร์ย่อยที่ ๒.๑ คุณภาพสิ่งแวดล้อมยั่งยืน ได้กำหนดตัวชี้วัดไว้ ๒๑ ตัวชี้วัด หน่วยงานนำไปดำเนินการ ๑๘ ตัวชี้วัด คิดเป็นร้อยละ ๘๕.๗๑

เมื่อพิจารณาความเชื่อมโยงกับการดำเนินการตามนโยบายผู้ว่าราชการกรุงเทพมหานคร พบว่า จากตัวชี้วัดตามแผนปฏิบัติราชการกรุงเทพมหานคร ปี ๒๕๖๖ ในยุทธศาสตร์ที่ ๒ การพัฒนาสิ่งแวดล้อมยั่งยืนและการเปลี่ยนแปลงสภาพภูมิอากาศ มีตัวชี้วัดผลการดำเนินการหลักทั้งหมด ๓๗ ตัวชี้วัด ซึ่งบรรลุผล ๒๖ ตัวชี้วัด ไม่บรรลุผล ๖ ตัวชี้วัด และไม่ได้ดำเนินการ ๕ ตัวชี้วัด

รูปภาพที่ ๔ แผนภูมิแสดงตัวชี้วัดการดำเนินงานยุทธศาสตร์ที่ ๒

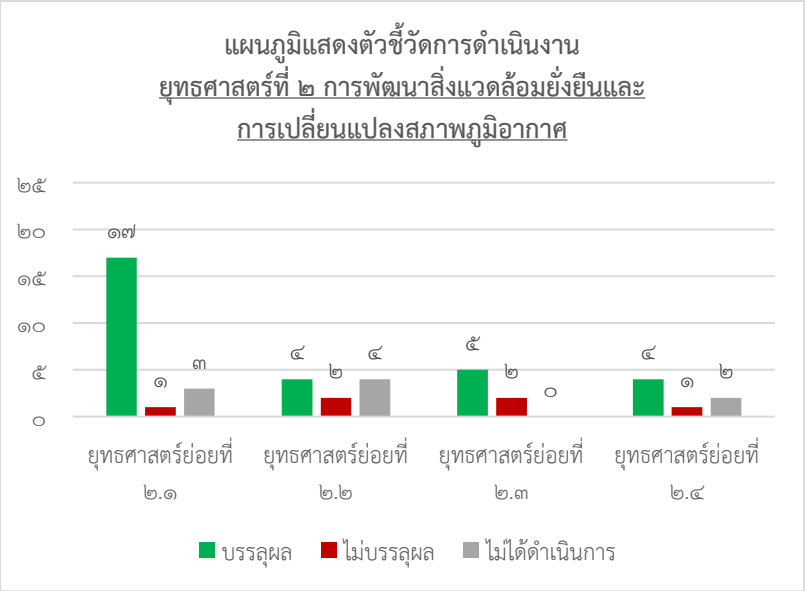

ยุทธศาสตร์ย่อยที่ ๒.๑ คุณภาพสิ่งแวดล้อมยั่งยืน
ยุทธศาสตร์ย่อยที่ ๒.๒ พื้นที่สีเขียวเพื่อสุขภาวะที่ดีและมีความยั่งยืนด้านสิ่งแวดล้อมตามมาตรฐานสากล
ยุทธศาสตร์ย่อยที่ ๒.๓ สังคมคาร์บอนต่ำและการรับมือต่อการเปลี่ยนแปลงสภาพภูมิอากาศ
ยุทธศาสตร์ที่ ๒.๔ เมืองที่ใช้พลังงานอย่างมีประสิทธิภาพสูงและเป็นมิตรต่อสิ่งแวดล้อม

ผลการดำเนินงานสำคัญของยุทธศาสตร์ที่ ๒ การพัฒนาสิ่งแวดล้อมยั่งยืนและการเปลี่ยนแปลงสภาพภูมิอากาศ อยู่ในยุทธศาสตร์ย่อยที่ ๒.๑ คุณภาพสิ่งแวดล้อมยั่งยืน และเป้าประสงค์ที่ ๒.๑.๓ กรุงเทพมหานครมีการลดและควบคุมปริมาณมูลฝอยที่แหล่งกำเนิดและเพิ่มประสิทธิภาพการจัดการมูลฝอยตั้งแต่แหล่งกำเนิดจนถึงการกำจัดอย่างถูกต้องตามหลักวิชาการ ซึ่งมีตัวชี้วัด ๑๐ ตัวชี้วัด และมี ๑๗ ตัวชี้วัดบรรลุผลตามเป้าหมายตามแผนปฏิบัติราชการกรุงเทพมหานครประจำปี พ.ศ. ๒๕๖๖ รอบสิ้นปีงบประมาณ ได้แก่ ๑. ร้อยละของปริมาณมูลฝอยที่คัดแยกที่แหล่งกำเนิดและนำไปใช้ประโยชน์ เมื่อเทียบกับปริมาณมูลฝอยที่เกิดขึ้นทั้งหมดของปีงบประมาณนั้น ซึ่งมีค่าเป้าหมายเท่ากับร้อยละ ๒๒ และสามารถดำเนินการได้ร้อยละ ๑๐๐ ๒. มูลฝอยอันตรายและขยะอิเล็กทรอนิกส์ที่สามารถคัดแยกได้จากแหล่งกำเนิดเพิ่มขึ้นเมื่อเทียบกับ ปี พ.ศ.๒๕๖๐ ซึ่งมีค่าเป้าหมายเท่ากับร้อยละ ๑๗ และสามารถดำเนินการได้ร้อยละ ๑๐๐ ๓. มูลฝอยติดเชื้อจากสถานบริการการสาธารณสุขได้รับการจัดการอย่างถูกต้องตามหลักวิชาการ ซึ่งมีค่าเป้าหมายเท่ากับร้อยละ ๑๐๐ และสามารถดำเนินการได้ร้อยละ ๑๐๐ (ปริมาณมูลฝอยติดเชื้อจากสถานบริการการสาธารณสุขได้รับการจัดการอย่างถูกต้องตามหลักวิชาการ ทั้งหมด ๑๘,๔๖๓.๔๓๕ ตัน จำนวนสถานบริการการสาธารณสุขได้รับการจัดการอย่างถูกต้องตามหลักวิชาการทั้งหมด ๕,๒๒๓ แห่ง) ๔. ภาครัฐ ภาคเอกชน สถานประกอบการ ศาสนสถาน สถานศึกษา และชุมชน (๑๔ กลุ่มเป้าหมาย) ได้รับการส่งเสริมให้คัดแยกมูลฝอยตามที่กฎหมายกำหนดเพิ่มขึ้น (เมื่อเทียบกับจำนวนทั้งหมด) ซึ่งมีค่าเป้าหมายเท่ากับร้อยละ ๑๐

และสามารถดำเนินการได้ร้อยละ ๑๐๐ ๕.ร้อยละของจุดลักลอบทิ้งมูลฝอย การทิ้งนอกจุด/เวลาที่กำหนด ได้รับการจัดการอย่างถูกต้องเทียบกับจำนวนจุดทิ้งมูลฝอยทั้งหมด ซึ่งมีค่าเป้าหมายเท่ากับร้อยละ ๒๐ และสามารถดำเนินการได้ร้อยละ ๑๐๐ ๖. จำนวนสถานที่ทิ้งมูลฝอยแยกประเภท เช่น มูลฝอยชิ้นใหญ่ มูลฝอยอันตราย มูลฝอยอิเล็กทรอนิกส์ สำหรับประชาชนนำมาทิ้งได้ด้วยตนเอง (Drive Thru) ซึ่งมีค่าเป้าหมายเท่ากับกลุ่มเขตละ ๑ จุด และสามารถดำเนินการได้ร้อยละ ๑๐๐ ๗. ความสำเร็จของการเก็บขนมูลฝอยแยกประเภท ซึ่งมีค่าเป้าหมายเท่ากับเขตละ ๕ เส้นทาง และสามารถดำเนินการได้ร้อยละ ๑๐๐ ๘. ร้อยละของปริมาณมูลฝอยที่นำไปกำจัดด้วยวิธีฝังกลบที่ศูนย์กำจัดมูลฝอย ซึ่งมีค่าเป้าหมายไม่เกินร้อยละ ๘๐ และสามารถดำเนินการได้ร้อยละ ๑๐๐ (ปริมาณมูลฝอยที่นำไปกำจัดด้วยวิธีฝังกลบที่ศูนย์กำจัดมูลฝอยอ่อนนุช ๑๗๗,๐๐๘.๕๓ ตัน (หมดสัญญา ๒ กุมภาพันธ์ ๒๕๖๖) ปริมาณมูลฝอยที่นำไปกำจัดด้วยวิธีฝังกลบที่ศูนย์กำจัดมูลฝอยหนองแขม ๑,๑๓๗,๑๘๙.๔๕ ตัน ปริมาณมูลฝอยที่นำไปกำจัดด้วยวิธีฝังกลบที่ศูนย์กำจัดมูลฝอยสายไหม ๕๙๐,๒๔๙.๒๕ ตัน) ๙. ร้อยละของมูลฝอยที่กลับไปใช้ประโยชน์ที่ศูนย์กำจัดมูลฝอย ซึ่งมีค่าเป้าหมายไม่น้อยกว่าร้อยละ ๒๐ และสามารถดำเนินการได้ร้อยละ ๓๙.๑๘ (ปริมาณมูลฝอยที่นำส่งศูนย์กำจัดมูลฝอย ๘,๗๗๕.๑๒ ตัน/วัน (ร้อยละ ๑๐๐) ปริมาณมูลฝอยที่กลับไปใช้ประโยชน์รัชที่ศูนย์กำจัดมูลฝอย ๓,๔๓๘.๔๒ ตัน/วัน ร้อยละ ๓๙.๑๘) ตัวชี้วัดที่ดำเนินการไม่เป็นไปตามเป้าหมายตามแผนปฏิบัติราชการกรุงเทพมหานครประจำปี พ.ศ. ๒๕๖๖ รอบสิ้นปีงบประมาณ คือตัวชี้วัดที่ไม่ได้ดำเนินงาน ๑ ตัวชี้วัด ได้แก่ มูลฝอยติดเชื้อจากชุมชนมีระบบรองรับและได้รับการจัดเก็บเพื่อนำไปกำจัดอย่างถูกต้องตามหลักวิชาการ เนื่องจากโครงการไม่ได้รับงบประมาณ

โดยมีตัวชี้วัดผลการดำเนินงานที่ไม่บรรลุผล/ไม่ได้ดำเนินการ แยกตามยุทธศาสตร์ย่อยตามตารางที่ ๗ ดังนี้

ตารางที่ ๗ ตัวชี้วัดผลการดำเนินงานหลักของยุทธศาสตร์ที่ ๒ ที่ไม่บรรลุผล

ตัวชี้วัดผลการดำเนินงานหลัก	นโยบาย
ยุทธศาสตร์ย่อยที่ ๒.๒ พื้นที่สีเขียวเพื่อสุขภาวะที่ดีและมีความยั่งยืนด้านสิ่งแวดล้อมตามมาตรฐานสากล	
เป้าประสงค์ที่ ๒.๑.๔ กรุงเทพมหานครส่งเสริมให้มีการจัดการคุณภาพอากาศให้ได้มาตรฐาน **กลยุทธ์ที่ ๒.๑.๔.๑ บริหารจัดการเชิงพื้นที่ให้คุณภาพอากาศได้มาตรฐาน**	
จำนวนวันที่ปริมาณฝุ่นละอองขนาดเล็กอยู่ในเกณฑ์มาตรฐานในช่วงวิกฤต (ปี ๒๕๖๓ เป็นปีฐาน)	P๐๑๑ ตรวจสอบคุณภาพอากาศเชิงรุกในโรงงาน P๐๓๒ ขยายระบบการติดตามและแจ้งเตือนฝุ่นสู่ระดับแขวง ๑,๐๐๐ จุด P๐๓๗ ตรวจจับรถควันดำจากต้นตอ P๐๕๐ พยากรณ์แจ้งเตือนฝุ่น $PM_{2.5}$ P๒๒๐ จัดตั้งศูนย์ข้อมูลคุณภาพอากาศกรุงเทพมหานคร

ตัวชี้วัดผลการดำเนินงานหลัก	นโยบาย
เป้าประสงค์ที่ ๒.๒.๓ กรุงเทพมหานครมีพื้นที่สีเขียวในรูปแบบสวนสาธารณะ/สวนหย่อมเพื่อการพักผ่อนหย่อนใจ ออกกำลังกาย และกิจกรรมนันทนาการที่กระจายครอบคลุมทั่วพื้นที่กรุงเทพมหานคร กลยุทธ์ที่ ๒.๒.๓.๑ พัฒนาพื้นที่สีเขียวสำหรับพักผ่อนหย่อนใจและสร้างความร่มรื่นเพิ่มขึ้นกระจายทั่วในพื้นที่เพื่อสุขภาวะที่ดีของประชาชน	
อัตราเฉลี่ยพื้นที่สีเขียวต่อจำนวนประชากรในกรุงเทพมหานคร (ตารางเมตร/คน)	P๐๔๙ ปลูกต้นไม้ล้านต้น สร้างพื้นที่สีเขียวและกำแพงกรองฝุ่นทั่วกรุง P๑๐๘ สวน ๑๕ นาที ทั่วกรุง
จำนวนพื้นที่สีเขียวยั่งยืนปลูกเลียนแบบระบบธรรมชาติ (แห่ง/ปี)	P๐๔๙ ปลูกต้นไม้ล้านต้น สร้างพื้นที่สีเขียวและกำแพงกรองฝุ่นทั่วกรุง P๑๐๘ สวน ๑๕ นาที ทั่วกรุง
ยุทธศาสตร์ย่อยที่ ๒.๓ สังคมคาร์บอนต่ำและการรับมือต่อการเปลี่ยนแปลงสภาพภูมิอากาศ เป้าประสงค์ที่ ๒.๓.๑ การดำเนินงานตามแผนแม่บทกรุงเทพมหานครว่าด้วยการเปลี่ยนแปลงสภาพภูมิอากาศ	
ร้อยละความสำเร็จของโครงการด้าน Mitigation ที่ดำเนินการตามแผนแม่บทว่าด้วยการเปลี่ยนแปลงสภาพภูมิอากาศ	P๑๕๗ คาร์บอนคุมได้ กทม.ปลอดคาร์บอน (BMA Net Zero)
ร้อยละความสำเร็จของโครงการด้าน Adaptation ที่ดำเนินการตามแผนแม่บทว่าด้วยการเปลี่ยนแปลงสภาพภูมิอากาศ	P๑๕๗ คาร์บอนคุมได้ กทม.ปลอดคาร์บอน (BMA Net Zero)
ยุทธศาสตร์ย่อยที่ ๒.๔ เมืองที่ใช้พลังงานอย่างมีประสิทธิภาพสูงและเป็นมิตรต่อสิ่งแวดล้อม เป้าประสงค์ที่ ๒.๔.๑ กรุงเทพมหานครลดการใช้พลังงานโดยเริ่มต้นในหน่วยงาน	
ทุกหน่วยงานลดการใช้พลังงานลง	P๑๕๗ คาร์บอนคุมได้ กทม.ปลอดคาร์บอน (BMA Net Zero)
ตัวชี้วัดที่ไม่บรรลุผลในยุทธศาสตร์ที่ ๒ รวม ๖ ตัวชี้วัด	

ตารางที่ ๘ ตัวชี้วัดผลการดำเนินงานหลักของยุทธศาสตร์ที่ ๒ ที่ไม่ได้ดำเนินการ

ตัวชี้วัดผลการดำเนินงานหลัก	นโยบาย
ยุทธศาสตร์ย่อยที่ ๒.๑ คุณภาพสิ่งแวดล้อมยั่งยืน	
เป้าประสงค์ที่ ๒.๑.๑ กรุงเทพมหานครมีกลไกการบริหารจัดการคุณภาพสิ่งแวดล้อมที่มีความยั่งยืน โปร่งใส และประสิทธิภาพสูง **กลยุทธ์ที่ ๒.๑.๑.๒ การบริหารจัดการคุณภาพสิ่งแวดล้อมได้รับการพัฒนาและเพิ่มประสิทธิภาพให้เท่าทันอย่างต่อเนื่อง**	
ระบบข้อมูลการบริหารจัดการคุณภาพสิ่งแวดล้อมและระบบแจ้งเตือนวิกฤตด้านสิ่งแวดล้อมเพื่อสนับสนุนการตัดสินใจเชิงยุทธศาสตร์	-
ผลักดันให้เกิดการใช้เครื่องมือทางเศรษฐศาสตร์ ในการบริหารจัดการคุณภาพสิ่งแวดล้อมให้เป็นรูปธรรมในระดับพื้นที่หรือเฉพาะกลุ่ม	-
เป้าประสงค์ที่ ๒.๑.๓ กรุงเทพมหานครมีการลดและควบคุมปริมาณมูลฝอยที่แหล่งกำเนิดและเพิ่มประสิทธิภาพการจัดการมูลฝอยตั้งแต่แหล่งกำเนิดจนถึงการกำจัดอย่างถูกต้องตามหลักวิชาการ **กลยุทธ์ที่ ๒.๑.๓.๑ การจัดการมูลฝอยต้นทางอย่างมีประสิทธิภาพ**	
มูลฝอยติดเชื้อจากชุมชนมีระบบรองรับและได้รับการจัดเก็บเพื่อนำไปกำจัดอย่างถูกต้องตามหลักวิชาการ (ร้อยละ) **ชุมชนตามระเบียบของ กทม.	P๑๔๕ สร้างต้นแบบการแยกขยะ ต่อยอดให้การแยกขยะระดับเขตสมบูรณ์ครบวงจร P๑๔๖ สภาพแวดล้อมเมืองดี จุดทิ้งขยะถูกสุขอนามัย ไม่มีขยะตกค้าง P๑๔๗ มุ่งเน้นแยกขยะต้นทางและขยะเปียกจากองค์กรแบบมุ่งเป้า P๑๔๙ รถขยะไซส์เล็ก เข้าใจเมือง เข้าถึงบ้าน P๑๖๑ ส่งขยะคืนสู่ระบบ P๑๖๒ เพิ่มสวัสดิการพนักงานเก็บและขนขยะ
ยุทธศาสตร์ย่อยที่ ๒.๒ พื้นที่สีเขียวเพื่อสุขภาวะที่ดีและมีความยั่งยืนด้านสิ่งแวดล้อมตามมาตรฐานสากล **เป้าประสงค์ที่ ๒.๒.๑ เสริมสร้างกลไกการบริหารจัดการพื้นที่สีเขียวของกรุงเทพมหานครให้มีประสิทธิภาพ** **กลยุทธ์ที่ ๒.๒.๑.๑ ส่งเสริมการมีส่วนร่วมของชุมชนและเอกชนในการบริหารจัดการพื้นที่สีเขียว**	
จัดตั้งและบริหารจัดการกองทุนเพื่อบริหารจัดการพื้นที่สีเขียวของกรุงเทพมหานคร	-
กลยุทธ์ที่ ๒.๒.๑.๒ พัฒนากลไกข้อมูล การติดตามและประเมินผลพื้นที่สีเขียวเพื่อสนับสนุนการตัดสินใจของกรุงเทพมหานคร	
ส่งเสริมให้มีแนวทางการปฏิบัติตามข้อกำหนดและมาตรการเกี่ยวกับพื้นที่สีเขียวของผังเมืองรวมกรุงเทพมหานคร ในคู่มือประกอบการดำเนินการให้เป็นไปตามผังเมืองรวมกรุงเทพมหานคร	-

ตัวชี้วัดผลการดำเนินงานหลัก	นโยบาย
เป้าประสงค์ที่ ๒.๒.๒ อนุรักษ์ ฟื้นฟู รักษาและขยายพื้นที่สีเขียวเพื่อสุขภาวะที่ดีของประชาชนและมีความยั่งยืนทางสิ่งแวดล้อมของกรุงเทพมหานคร	
ร้อยละของพื้นที่สีเขียวเพื่อสภาพแวดล้อมที่ดีต่อพื้นที่กรุงเทพมหานคร	P๐๔๙ ปลูกต้นไม้ล้านต้น สร้างพื้นที่สีเขียวและกำแพงกรองฝุ่นทั่วกรุง P๑๐๘ สวน ๑๕ นาที ทั่วกรุง
เป้าประสงค์ที่ ๒.๒.๓ กรุงเทพมหานครมีพื้นที่สีเขียวในรูปแบบสวนสาธารณะ/สวนหย่อมเพื่อการพักผ่อนหย่อนใจ ออกกำลังกาย และกิจกรรมนันทนาการที่กระจายครอบคลุมทั่วพื้นที่กรุงเทพมหานคร **กลยุทธ์ที่ ๒.๒.๓.๑ พัฒนาพื้นที่สีเขียวสำหรับพักผ่อนหย่อนใจและสร้างความร่มรื่นเพิ่มขึ้นกระจายทั่วในพื้นที่เพื่อสุขภาวะที่ดีของประชาชน**	
พัฒนาและเชื่อมต่อโครงข่ายพื้นที่สีเขียวโครงข่ายคมนาคมประเภทถนน คลอง หรือพื้นที่รกร้างริมทางให้เกิดความร่มรื่น มีบรรยากาศที่ดีและปลอดภัย	P๐๔๙ ปลูกต้นไม้ล้านต้น สร้างพื้นที่สีเขียวและกำแพงกรองฝุ่นทั่วกรุง P๑๐๘ สวน ๑๕ นาที ทั่วกรุง
ยุทธศาสตร์ย่อยที่ ๒.๔ เมืองที่ใช้พลังงานอย่างมีประสิทธิภาพสูงและเป็นมิตรต่อสิ่งแวดล้อม **เป้าประสงค์ที่ ๒.๔.๑ กรุงเทพมหานครลดการใช้พลังงานโดยเริ่มต้นในหน่วยงาน** **กลยุทธ์ที่ ๒.๔.๑.๒ ส่งเสริมและพัฒนาการใช้เทคโนโลยีและนวัตกรรมเพื่อเพิ่มประสิทธิภาพการใช้พลังงานในยานพาหนะของหน่วยงานกรุงทพมหานคร (กทม.) สนับสนุนการตัดสินใจของกรุงทพมหานคร**	
ใช้เทคโนโลยีและนวัตกรรมเพื่อเพิ่มประสิทธิภาพการใช้พลังงานในยานพาหนะของกรุงเทพมหานคร	P๑๕๗ คาร์บอนคุมได้ กทม.ปลอดคาร์บอน (BMA Net Zero)
กลยุทธ์ที่ ๒.๔.๑.๔ ปรับปรุง/ติดตั้งระบบประหยัดพลังงานหรือ แหล่งพลังงานทดแทนสำหรับอาคารของกรุงเทพมหานคร	
สำรวจการใช้พลังงานและประเมินความต้องการใช้พลังงานจากอาคารของกรุงเทพมหานคร	P๑๕๗ คาร์บอนคุมได้ กทม.ปลอดคาร์บอน (BMA Net Zero)
ตัวชี้วัดที่ไม่ได้ดำเนินการในยุทธศาสตร์ที่ ๒ รวม ๙ ตัวชี้วัด	

<u>ยุทธศาสตร์ที่ ๓ การลดความเหลื่อมล้ำด้วยการบริหารเมืองรูปแบบอารยะสำหรับทุกคน</u>

กำหนดตัวชี้วัดผลการดำเนินงานหลักไว้ ๖๒ ตัวชี้วัด หน่วยงานนำไปดำเนินการทั้งสิ้น ๖๐ ตัวชี้วัด คิดเป็นร้อยละ ๙๖.๗๗ ซึ่งบรรลุผล ๕๖ ตัวชี้วัด ไม่บรรลุผล ๔ ตัวชี้วัด และไม่ได้ดำเนินการ ๒ ตัวชี้วัด คิดเป็นร้อยละ ๓.๒๓ โดยให้ความสำคัญกับการดำเนินงานในยุทธศาสตร์ย่อยที่ ๓.๑ ผู้สูงอายุ คนพิการ และผู้ด้อยโอกาสได้รับการดูแลอย่างครบวงจร ได้กำหนดตัวชี้วัดไว้ ๑๑ ตัวชี้วัด หน่วยงานนำไปดำเนินการ ๑๐ ตัวชี้วัด คิดเป็นร้อยละ ๙๐.๙๑

เมื่อพิจารณาความเชื่อมโยงกับการดำเนินการตามนโยบายผู้ว่าราชการกรุงเทพมหานคร พบว่า จากตัวชี้วัดตามแผนปฏิบัติราชการกรุงเทพมหานคร ปี ๒๕๖๖ ในยุทธศาสตร์ที่ ๓ การลดความเหลื่อมล้ำด้วยการบริหารเมืองรูปแบบอารยะสำหรับทุกคนมีตัวชี้วัดผลการดำเนินการหลักทั้งหมด ๓๙ ตัวชี้วัด ซึ่งบรรลุผล ๓๖ ตัวชี้วัด ไม่บรรลุผล ๒ ตัวชี้วัด และไม่ได้ดำเนินการ ๑ ตัวชี้วัด

รูปภาพที่ ๕ แผนภูมิแสดงตัวชี้วัดการดำเนินงานยุทธศาสตร์ที่ ๓

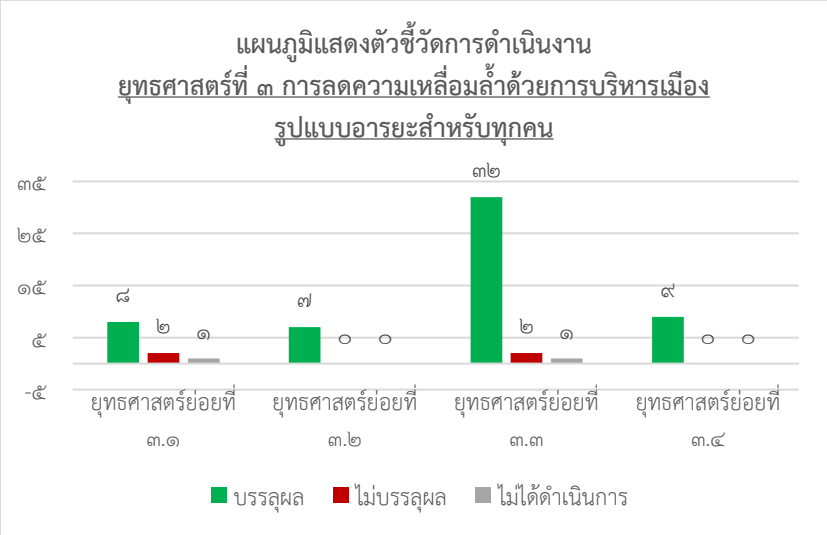

ยุทธศาสตร์ย่อยที่ ๓.๑ ผู้สูงอายุ คนพิการ และผู้ด้อยโอกาสได้รับการดูแลอย่างครบวงจร
ยุทธศาสตร์ที่ ๓.๒ เมืองแห่งโอกาสทางสังคม
ยุทธศาสตร์ที่ ๓.๓ การศึกษาสำหรับทุกคน
ยุทธศาสตร์ที่ ๓.๔ สังคมพหุวัฒนธรรม

ผลการดำเนินงานสำคัญของยุทธศาสตร์ที่ ๓ การลดความเหลื่อมล้ำด้วยการบริหารเมืองรูปแบบอารยะสำหรับทุกคน อยู่ในยุทธศาสตร์ย่อยที่ ๓.๑ ผู้สูงอายุ คนพิการ และผู้ด้อยโอกาสได้รับการดูแลอย่างครบวงจร และเป้าประสงค์ที่ ๓.๑.๓ มีระบบสวัสดิการสังคมที่เหมาะสมสำหรับผู้สูงอายุ คนพิการ และผู้ด้อยโอกาส ซึ่งมีตัวชี้วัด ๖ ตัวชี้วัด และมี ๕ ตัวชี้วัดที่บรรลุผลตามเป้าหมายตามแผนปฏิบัติราชการกรุงเทพมหานครประจำปี พ.ศ. ๒๕๖๖ รอบสิ้นปีงบประมาณ ได้แก่ ๑. ร้อยละของผู้สูงอายุ คนพิการ และผู้ด้อยโอกาสที่ได้รับสวัสดิการและการสงเคราะห์เพิ่มขึ้น เมื่อเทียบกับปีที่ผ่านมา ซึ่งมีค่าเป้าหมายเพิ่มขึ้นร้อยละ ๕ และสามารถดำเนินการได้เพิ่มขึ้นร้อยละ ๓๖.๑๓ ๒. ร้อยละของผู้สูงอายุที่เข้ารับการอบรมได้รับความรู้พัฒนาทักษะที่จำเป็น/ต้องการได้ ซึ่งมีค่าเป้าหมายคือมีการจัดเก็บฐานข้อมูลผู้สูงอายุที่เข้ารับการอบรม และสามารถดำเนินการได้ ๑ ฐานข้อมูล คือ ฐานข้อมูลผู้สูงอายุที่เข้ารับการอบรมประจำปี พ.ศ. ๒๕๖๖ ๓. ระดับความสำเร็จในการเตรียมความพร้อมการจัดตั้งศูนย์ส่งเสริมและพัฒนาคุณภาพชีวิต ผู้สูงอายุกรุงเทพมหานคร ซึ่งมีค่าเป้าหมายเท่ากับระดับ ๑ มีฐานข้อมูลหลักสูตรผู้สูงอายุ และสามารถดำเนินการได้ตามเป้าหมาย ๔. พัฒนาทักษะที่จำเป็นให้แก่คนพิการและผู้ด้อยโอกาส แบ่งเป็น ๒ ตัวชี้วัดย่อย ได้แก่ ๑) ร้อยละของคนพิการและผู้ด้อยโอกาสที่เข้าร่วมอบรมได้รับความรู้พัฒนาทักษะที่จำเป็น ซึ่งมีค่าเป้าหมายเท่ากับร้อยละ ๘๐ และสามารถดำเนินการได้ร้อยละ ๑๐๐ ๒) ร้อยละของผู้ผ่านการอบรมนำทักษะไปประกอบอาชีพ ซึ่งมีค่าเป้าหมายเท่ากับร้อยละ ๕๐ และสามารถดำเนินการได้ร้อยละ ๕๕ ๕. ร้อยละของกลุ่มเป้าหมายตามยุทธศาสตร์เข้าถึงสวัสดิการการดูแลสุขภาพขั้นพื้นฐานจนครบกระบวนการสังคมสงเคราะห์ ซึ่งมีค่าเป้าหมายเท่ากับร้อยละ ๘๕ และสามารถดำเนินการได้ร้อยละ ๘๘.๐๔ และมีตัวชี้วัดที่ดำเนินการไม่เป็นไป

ตามเป้าหมายตามแผนปฏิบัติราชการกรุงเทพมหานครประจำปี พ.ศ. ๒๕๖๖ รอบสิ้นปีงบประมาณ คือ ตัวชี้วัดที่ไม่บรรลุผลจำนวน ๑ ตัวชี้วัด ได้แก่ ระดับความสำเร็จของการสงเคราะห์ที่อยู่อาศัย สำหรับผู้สูงอายุ คนพิการและผู้ด้อยโอกาส ซึ่งมีค่าเป้าหมายเท่ากับระดับ ๑ กำหนดแนวทางการสงเคราะห์ที่อยู่อาศัย แต่สามารถดำเนินการได้เพียงการให้บริการสำหรับคนไร้บ้าน หน่วยงานยังไม่มีการจัดทำแนวทาง

ตัวชี้วัดผลการดำเนินงานที่ไม่บรรลุผล/ไม่ได้ดำเนินการ แยกตามยุทธศาสตร์ย่อยตามตารางที่ ๙ ดังนี้

ตารางที่ ๙ ตัวชี้วัดผลการดำเนินงานหลักของยุทธศาสตร์ที่ ๓ ที่ไม่บรรลุผล

ตัวชี้วัดผลการดำเนินงานหลัก	นโยบาย
ยุทธศาสตร์ย่อยที่ ๓.๑ ผู้สูงอายุ คนพิการ และผู้ด้อยโอกาสได้รับการดูแลอย่างครบวงจร **เป้าประสงค์ที่ ๓.๑.๒ มีระบบสาธารณูปโภคและโครงสร้างพื้นฐานที่เหมาะสมสำหรับผู้สูงอายุ คนพิการ และผู้ด้อยโอกาส** **กลยุทธ์ที่ ๓.๑.๒.๑ มีระบบสาธารณูปโภคสำหรับผู้สูงอายุ คนพิการ และผู้ด้อยโอกาส**	
ร้อยละของสถานที่สาธารณะของกทม. ได้รับการปรับปรุงจุดเชื่อมต่อการเดินทางตามแนวคิด Universal Design ผู้สูงอายุ คนพิการ และผู้ด้อยโอกาสสามารถเข้าถึงได้	P๒๑๕ ปรับปรุงอาคาร สถานที่ ของ กทม.ตามหลักการออกแบบสำหรับทุกคน (Universal Design)
เป้าประสงค์ที่ ๓.๑.๓ มีระบบสวัสดิการสังคมที่เหมาะสมสำหรับผู้สูงอายุ คนพิการ และผู้ด้อยโอกาส **กลยุทธ์ที่ ๓.๑.๓.๑ ผู้สูงอายุ คนพิการ และผู้ด้อยโอกาส ได้รับความช่วยเหลือเพิ่มขึ้น**	
ระดับความสำเร็จของการสงเคราะห์ที่อยู่อาศัยสำหรับผู้สูงอายุ คนพิการและผู้ด้อยโอกาส	P๑๓๙ เปิดบ้านอุ่นใจ ที่ปลอดภัยของคนไร้บ้าน P๑๕๓ ศึกษาความเป็นไปได้ในการดำเนินการกองทุนพัฒนาที่อยู่อาศัยกรุงเทพฯ P๑๖๐ จัดทำแผนยุทธศาสตร์ที่อยู่อาศัย โดยสำนักงานพัฒนาที่อยู่อาศัย (ดำเนินการแล้วเสร็จ)
ยุทธศาสตร์ย่อยที่ ๓.๓ การศึกษาสำหรับทุกคน **เป้าประสงค์ที่ ๓.๓.๓ โรงเรียนในสังกัดกรุงเทพมหานครมีผลสัมฤทธิ์ทางการเรียนเพิ่มสูงขึ้น**	
ร้อยละของนักเรียนระดับประถมศึกษาที่มีคะแนนผลการทดสอบทางการศึกษาระดับชาติขั้นพื้นฐานรายวิชาผ่านเกณฑ์คะแนนเฉลี่ยระดับประเทศ	-
เป้าประสงค์ที่ ๓.๓.๔ นักเรียนมีทักษะความรู้และความสามารถเพิ่มขึ้น	
ร้อยละของโรงเรียนที่มีผลงานของนักเรียนที่เกิดจากการนำนวัตกรรมหรือสื่อหรือเทคโนโลยีสารสนเทศมาใช้ตามเกณฑ์ที่กำหนด	-
ตัวชี้วัดที่ไม่บรรลุผลในยุทธศาสตร์ที่ ๓ รวม ๔ ตัวชี้วัด	

ตารางที่ ๑๐ ตัวชี้วัดผลการดำเนินงานหลักของยุทธศาสตร์ที่ ๓ ที่ไม่ได้ดำเนินการ

ตัวชี้วัดผลการดำเนินงานหลัก	นโยบาย
ยุทธศาสตร์ย่อยที่ ๓.๑ ผู้สูงอายุ คนพิการ และผู้ด้อยโอกาสได้รับการดูแลอย่างครบวงจร **เป้าประสงค์ที่ ๓.๑.๒ มีระบบสาธารณูปโภคและโครงสร้างพื้นฐานที่เหมาะสมสำหรับผู้สูงอายุ คนพิการ และผู้ด้อยโอกาส** **กลยุทธ์ที่ ๓.๑.๒.๑ มีระบบสาธารณูปโภคสำหรับผู้สูงอายุ คนพิการ และผู้ด้อยโอกาส**	
ร้อยละความพึงพอใจของผู้สูงอายุคนพิการและผู้ด้อยโอกาสที่ได้รับการให้บริการ	-
ยุทธศาสตร์ย่อยที่ ๓.๓ การศึกษาสำหรับทุกคน **เป้าประสงค์ที่ ๓.๓.๖ การบริหารจัดการสถานศึกษา** **กลยุทธ์ที่ ๓.๓.๖.๑ พัฒนาการประกันคุณภาพการศึกษาของโรงเรียนในสังกัดกรุงเทพมหานคร ให้สอดคล้องกับมาตรฐานการศึกษาของชาติ** **เป้าหมายของกรุงเทพมหานคร และบริบทของโรงเรียน**	
ระดับความสำเร็จในการจัดทำแผนพัฒนาคุณภาพการศึกษาในระดับโรงเรียน <u>หมายเหตุ</u> ระดับ ๔ หมายถึง ศึกษาและกำหนดแนวทางการพัฒนาคุณภาพการศึกษาของโรงเรียนในสังกัดกรุงเทพมหานครให้สอดคล้องกับมาตรฐานการศึกษาของชาติ เป้าหมายของกรุงเทพมหานคร และบริบทของโรงเรียน	-
ตัวชี้วัดที่ไม่ได้ดำเนินการในยุทธศาสตร์ที่ ๓ รวม ๒ ตัวชี้วัด	

<u>ยุทธศาสตร์ที่ ๔ การเชื่อมโยงเมืองที่มีความคล่องตัวและระบบบริการสาธารณะแบบบูรณาการ</u> กำหนดตัวชี้วัดผลการดำเนินงานหลักไว้ ๕๒ ตัวชี้วัด หน่วยงานนำไปดำเนินการทั้งสิ้น ๒๘ ตัวชี้วัด คิดเป็นร้อยละ ๕๓.๘๕ ซึ่งบรรลุผล ๑๕ ตัวชี้วัด ไม่บรรลุผล ๑๓ ตัวชี้วัด และไม่ได้ดำเนินการ ๒๔ ตัวชี้วัด คิดเป็นร้อยละ ๔๖.๑๕ โดยให้ความสำคัญกับการดำเนินงานในยุทธศาสตร์ย่อยที่ ๔.๔ กรุงเทพมหานครมีระบบขนส่งมวลชนทั่วถึง สะดวก ประหยัด การจราจรคล่องตัวและมีทางเลือก ได้กำหนดตัวชี้วัดไว้ ๒๐ ตัวชี้วัด หน่วยงานนำไปดำเนินการ ๑๓ ตัวชี้วัด คิดเป็นร้อยละ ๖๕

รูปภาพที่ ๖ แผนภูมิแสดงตัวชี้วัดการดำเนินงานยุทธศาสตร์ที่ ๔

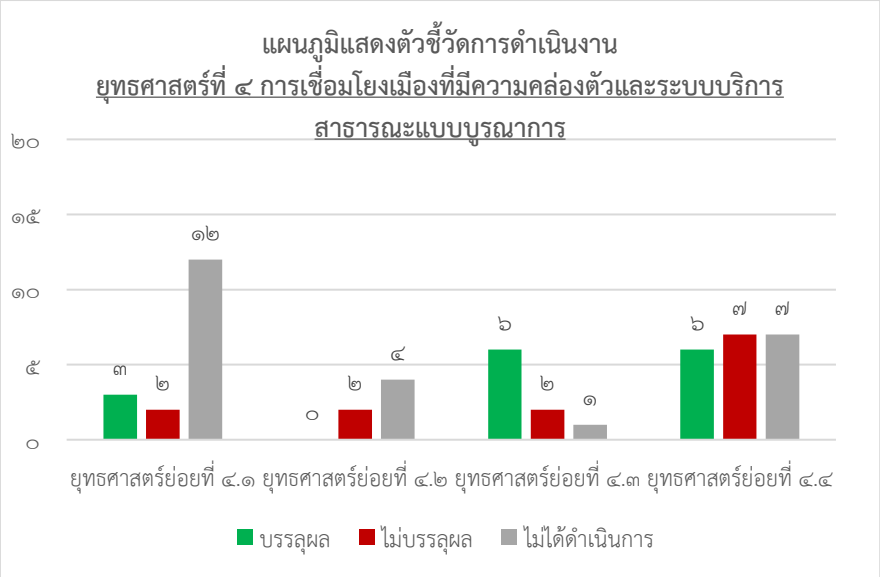

ยุทธศาสตร์ย่อยที่ ๔.๑
เมืองกรุงเทพมหานครเติบโตอย่างมีระเบียบ มีการใช้ประโยชน์จากที่ดินและทรัพยากรอย่างมีประสิทธิภาพ
ยุทธศาสตร์ที่ ๔.๒
กรุงเทพมหานครมีศูนย์ชุมชนย่อย (Sub Center) เป็นระบบตามลำดับความสำคัญและศักยภาพพื้นที่
เป็นโครงข่ายเชื่อมโยงกันอย่างมีระบบ
ยุทธศาสตร์ที่ ๔.๓
กรุงเทพมหานครเป็นเมืองที่มีรูปแบบการจัดการภูมิทัศน์เมืองอย่างยั่งยืน เชื่อมโยงกันอย่างมีระบบ
ยุทธศาสตร์ที่ ๔.๔
กรุงเทพมหานครมีระบบขนส่งมวลชนทั่วถึง สะดวก ประหยัด การจราจรคล่องตัวและมีทางเลือก

เมื่อพิจารณาความเชื่อมโยงกับการดำเนินการตามนโยบายผู้ว่าราชการกรุงเทพมหานคร พบว่า จากตัวชี้วัดตามแผนปฏิบัติราชการกรุงเทพมหานคร ปี ๒๕๖๖ ในยุทธศาสตร์ที่ ๔ การเชื่อมโยงเมืองที่มีความคล่องตัวและระบบบริการสาธารณะแบบบูรณาการ มีตัวชี้วัดผลการดำเนินการหลักทั้งหมด ๓๒ ตัวชี้วัด ซึ่งบรรลุผล ๑๒ ตัวชี้วัด ไม่บรรลุผล ๙ ตัวชี้วัด และไม่ได้ดำเนินการ ๑๑ ตัวชี้วัด

ผลการดำเนินงานสำคัญของยุทธศาสตร์ที่ ๔ การเชื่อมโยงเมืองที่มีความคล่องตัวและระบบบริการสาธารณะแบบบูรณาการ อยู่ในยุทธศาสตร์ย่อยที่ ๔.๔ กรุงเทพมหานครมีระบบขนส่งมวลชนทั่วถึง สะดวก ประหยัด การจราจรคล่องตัวและมีทางเลือก และเป้าประสงค์ที่ ๔.๔.๑ การพัฒนาและปรับปรุงระบบการเดินทางให้สามารถรองรับความต้องการของประชาชนได้ ซึ่งมี ๑๑ ตัวชี้วัด มี ๖ ตัวชี้วัดที่บรรลุผลตามเป้าหมายตามแผนปฏิบัติราชการกรุงเทพมหานครประจำปี พ.ศ. ๒๕๖๖ รอบสิ้นปีงบประมาณ ได้แก่ ๑. ร้อยละปริมาณผู้ใช้บริการระบบขนส่งมวลชนที่เพิ่มขึ้นต่อวัน ซึ่งมีค่าเป้าหมายเท่ากับร้อยละ ๓ จากปีฐาน (ปี ๒๕๖๕) และสามารถดำเนินการได้เพิ่มขึ้นร้อยละ ๕๗.๔๕ ๒. พื้นที่ที่มีการเชื่อมโยงอย่างมีประสิทธิภาพไปยังที่พักอาศัยและอาคารสำนักงานต่าง ๆ โดยวิธีการสร้างทางเดิน เส้นทางจักรยาน มีอารยสถาปัตย์ ระบบรถรับ-ส่ง จุดจอดรถที่เหมาะสมและเพียงพอ ซึ่งมีค่าเป้าหมายเท่ากับ ๑ แห่ง และสามารถดำเนินการได้ ๒ แห่ง ๓. การศึกษาความเป็นไปได้ของโครงข่ายทางเท้า/ทางจักรยาน/ทางเชื่อม ได้รับการพัฒนาให้มีสภาพที่เหมาะสมต่อการสัญจรได้จริงอย่างเหมาะสมตามแนวคิดอารยสถาปัตย์ ซึ่งมีค่าเป้าหมายเท่ากับ ๑ โครงการ และสามารถดำเนินการได้ ๑ โครงการ ๔. จำนวนโครงการที่สร้างให้เกิดการเชื่อมโยงเส้นทางสัญจรอยู่ในรูปโครงข่ายถนน ซึ่งมีค่าเป้าหมายไม่น้อยกว่า ๒ โครงการ และสามารถดำเนินการได้ ๒๙ โครงการ ๕. จำนวนโครงการ/พื้นที่ที่มีความร่วมมือระหว่างหน่วยงานในการเชื่อมโยงการบริหารจัดการระบบจราจร ซึ่งมีค่าเป้าหมายไม่น้อยกว่า ๑ โครงการ/พื้นที่ และสามารถดำเนินการได้ ๑ พื้นที่ และมี ๑๔ ตัวชี้วัด

ที่ดำเนินการไม่เป็นไปตามเป้าหมายตามแผนปฏิบัติราชการกรุงเทพมหานครประจำปี พ.ศ. ๒๕๖๖ รอบสิ้นปีงบประมาณ คือ ตัวชี้วัดที่ไม่บรรลุผลจำนวน ๗ ตัวชี้วัด เนื่องจากเป็นโครงการที่ดำเนินการต่อเนื่องซึ่งอยู่ระหว่างดำเนินการ และตัวชี้วัดที่ไม่ได้ดำเนินการจำนวน ๗ ตัวชี้วัดเนื่องจากไม่ได้รับงบประมาณ

ตัวชี้วัดผลการดำเนินงานที่ไม่บรรลุผล/ไม่ได้ดำเนินการ แยกตามยุทธศาสตร์ย่อยตามตารางที่ ๑๑ ดังนี้

ตารางที่ ๑๑ ตัวชี้วัดผลการดำเนินงานหลักยุทธศาสตร์ที่ ๔ ที่ไม่บรรลุผล

ตัวชี้วัดผลการดำเนินงานหลัก	นโยบาย
ยุทธศาสตร์ย่อยที่ ๔.๑ เมืองกรุงเทพมหานครเติบโตอย่างมีระเบียบ มีการใช้ประโยชน์จากที่ดินและทรัพยากรอย่างมีประสิทธิภาพ **เป้าประสงค์ที่ ๔.๑.๒ ควบคุมและตรวจสอบการปฏิบัติการพัฒนาเมืองให้เป็นไปตามผังเมืองรวม**	
อัตราการลดลงของการละเมิดกฎหมายและมาตรการทางผังเมือง	-
เป้าประสงค์ที่ ๔.๑.๔ เพิ่มประสิทธิภาพการใช้พื้นที่ในพื้นที่เขตกรุงเทพฯ ชั้นในและเขตกรุงเทพฯ ชั้นกลางและพื้นที่เขตกรุงเทพฯ ชั้นนอก **กลยุทธ์ที่ ๔.๑.๔.๓ พัฒนาพื้นที่ที่ถูกปิดล้อมให้เกิดการเชื่อมต่อกับพื้นที่โดยรอบ**	
จำนวนพื้นที่ปิดล้อมที่ได้รับการศึกษาและวางแผนแนวทางการพัฒนาโดยจัดทำผังทางเลือก (มีการเชื่อมต่อกับพื้นที่โดยรอบ)	P๐๖๒ ส่งเสริมแนวคิดการจัดรูปที่ดินในบริเวณที่เหมาะสม
ยุทธศาสตร์ย่อยที่ ๔.๒ กรุงเทพมหานครมีศูนย์ชุมชนย่อย (Sub Center) เป็นระบบตามลำดับความสำคัญและศักยภาพพื้นที่เป็นโครงข่ายเชื่อมโยงกันอย่างมีระบบ **เป้าประสงค์ที่ ๔.๒.๑ ส่งเสริมให้เกิดศูนย์ชุมชนย่อย (Sub Center) ตามที่ผังเมืองรวมกรุงเทพมหานครกำหนด** **กลยุทธ์ที่ ๔.๒.๑.๑ พัฒนาศูนย์ชุมชนย่อย (Sub Center) ที่มีการใช้ประโยชน์ที่ดินและทรัพยากรอย่างมีประสิทธิภาพมีองค์ประกอบของศูนย์ชุมชนที่เหมาะสมกับการใช้ชีวิตประจำวันของประชาชนในพื้นที่**	
รายงานการศึกษาการพัฒนาศูนย์ชุมชน (จำนวนศูนย์)	P๐๖๐ วางแผนแนวคิดเมืองใหม่ที่ได้มาตรฐานในพื้นที่ชานเมือง
เป้าประสงค์ที่ ๔.๒.๓ ส่งเสริมและพัฒนาพื้นที่ระดับย่านและพื้นที่ที่มีศักยภาพในการเชื่อมโยงกับศูนย์ชุมชนย่อย **กลยุทธ์ที่ ๔.๒.๓.๑ พื้นที่ระดับย่านที่มีศักยภาพได้รับการศึกษาแนวทางการพัฒนาและผลักดันไปสู่การปฏิบัติ**	
จำนวนย่านที่ได้รับการพัฒนา	P๐๖๐ วางแผนแนวคิดเมืองใหม่ที่ได้มาตรฐานในพื้นที่ชานเมือง
ยุทธศาสตร์ย่อยที่ ๔.๓ กรุงเทพมหานครเป็นเมืองที่มีรูปแบบการจัดการภูมิทัศน์เมืองอย่างยั่งยืน เชื่อมโยงกันอย่างมีระบบ **เป้าประสงค์ที่ ๔.๓.๑ กรุงเทพมหานครมีการปรับปรุงองค์ประกอบทางภูมิทัศน์เมืองและส่งเสริมอัตลักษณ์และทัศนียภาพในการรับรู้ของเมือง** **กลยุทธ์ที่ ๔.๓.๑.๑ จัดระเบียบนำระบบท่อร้อยสายระบบสาธารณูปโภคลงใต้ดิน**	
ร้อยละการดำเนินการเปลี่ยนระบบสายไฟฟ้าอากาศเป็นสายไฟฟ้าใต้ดิน	P๑๐๔ สายสื่อสารลงดินไม่ซ้ำซ้อน สะท้อนต้นทุน ไม่กระทบประชาชน

ตัวชี้วัดผลการดำเนินงานหลัก	นโยบาย
ร้อยละของการดำเนินการนำสายสื่อสารลงใต้ดิน	P๑๐๔ สายสื่อสารลงดินไม่ซ้ำซ้อน สะท้อนต้นทุน ไม่กระทบประชาชน
ยุทธศาสตร์ย่อยที่ ๔.๔ กรุงเทพมหานครมีระบบขนส่งมวลชนทั่วถึง สะดวก ประหยัด การจราจรคล่องตัว และมีทางเลือก **เป้าประสงค์ที่ ๔.๔.๑ การพัฒนาและปรับปรุงระบบการเดินทางให้สามารถรองรับความต้องการของประชาชนได้**	
ร้อยละความพึงพอใจของชาวกรุงเทพมหานครที่มีต่อการเข้าถึงและใช้บริการระบบขนส่งมวลชนที่อยู่ในความรับผิดชอบของกรุงเทพมหานคร	-
กลยุทธ์ที่ ๔.๔.๑.๒ การพัฒนา/ปรับปรุง เส้นทางเท้า/ทางจักรยาน/ทางเชื่อม ตามแนวคิดอารยสถาปัตย์ รวมถึงให้มีภูมิทัศน์ที่ร่มรื่น สวยงาม และเข้าถึงพื้นที่ได้อย่างปลอดภัย	
ร้อยละการพัฒนาและความสำเร็จของโครงข่ายทางเท้า/ทางจักรยาน/ทางเชื่อม ได้รับการพัฒนาให้มีสภาพที่เหมาะสมต่อการสัญจรได้จริงอย่างเหมาะสม	P๐๒๗ ถนน ซอย มีทางเดิน - ปั่นสะดวก เชื่อมขนส่งสบาย ลดการใช้รถ P๒๐๗ สร้างย่านจักรยาน เดินทางได้ทั่วด้วยการปั่น (Bicycle Corridor)
ร้อยละการพัฒนาและความสำเร็จเชิงกายภาพของโครงข่ายทางเท้า/ทางจักรยาน/ทางเชื่อม ได้รับการพัฒนา/ปรับปรุง ให้มีสภาพที่เหมาะสมต่อการสัญจรได้จริงอย่างเหมาะสม (เส้นทางเดิม)	P๐๒๗ ถนน ซอย มีทางเดิน - ปั่นสะดวก เชื่อมขนส่งสบาย ลดการใช้รถ P๒๐๗ สร้างย่านจักรยาน เดินทางได้ทั่วด้วยการปั่น (Bicycle Corridor)
กลยุทธ์ที่ ๔.๔.๑.๓ เพิ่มทางเลือกในการเดินทางโดยระบบขนส่งมวลชนทางน้ำให้ครอบคลุมพื้นที่มากขึ้น	
จำนวนโครงการศึกษาความเป็นไปได้ในการพัฒนาท่าเรือสาธารณะเพื่อเชื่อมโยงการเดินทางในชุมชน	P๐๐๖ ท่าเรือเข้าสะดวก ออกสบาย เชื่อมต่อปลอดภัย P๐๐๗ พิจารณาเดินเรือ เพิ่มตัวเลือกเชื่อมต่อการเดินทาง
เป้าประสงค์ที่ ๔.๔.๒ เพิ่มความคล่องตัวของระบบจราจร **กลยุทธ์ที่ ๔.๔.๒.๓ พัฒนาระบบ Application ที่ผสานข้อมูลการเดินทางจากแหล่งต่าง ๆ (Platform) เพื่อช่วยการวางแผนการเดินทางของประชาชน (Multimodal Trip)**	
การพัฒนาระบบ Application ที่ผสานข้อมูลการเดินทางจากแหล่งต่างๆ (Platform) เพื่อช่วยการวางแผนการเดินทางของประชาชน (Multimodal Trip)	-
ร้อยละของการพัฒนาระบบ Application ที่ผสานข้อมูลการเดินทางจากแหล่งต่าง ๆ (Platform) เพื่อช่วยการวางแผน การเดินทางของประชาชน (Multimodal Trip)	-
ร้อยละความพึงพอใจของการใช้บริการ Application ของประชาชน	-
ตัวชี้วัดที่ไม่บรรลุผลในยุทธศาสตร์ที่ ๔ รวม ๑๓ ตัวชี้วัด	

ตารางที่ ๑๒ ตัวชี้วัดผลการดำเนินงานหลักของยุทธศาสตร์ที่ ๔ ที่ไม่ได้ดำเนินการ

ตัวชี้วัดผลการดำเนินงานหลัก	นโยบาย
ยุทธศาสตร์ย่อยที่ ๔.๑ เมืองกรุงเทพมหานครเติบโตอย่างมีระเบียบ มีการใช้ประโยชน์จากที่ดินและทรัพยากรอย่างมีประสิทธิภาพ **เป้าประสงค์ที่ ๔.๑.๑ ผังเมืองรวมกรุงเทพมหานครมีความเหมาะสม สามารถชี้นำการพัฒนาเมืองได้อย่างมีประสิทธิภาพ และได้รับการยอมรับจากทุกภาคส่วนของสังคม**	
จำนวนการรายงานการใช้ประโยชน์จากผังเมืองรวม	-
กลยุทธ์ที่ ๔.๑.๑.๑ ประเมินผลการเปลี่ยนแปลงสภาพการณ์และสิ่งแวดล้อมการใช้บังคับผังเมืองรวมกรุงเทพมหานคร เพื่อเสนอข้อคิดเห็นในการปรับปรุงผังเมืองรวมให้เหมาะสมกับสภาพการณ์และสิ่งแวดล้อมที่เปลี่ยนแปลงไป	
ผังเมืองรวมกรุงเทพมหานครได้รับการประเมินผลการเปลี่ยนแปลงสภาพการณ์และสิ่งแวดล้อมการบังคับใช้ผังเมืองรวมกรุงเทพมหานคร เพื่อเสนอข้อคิดเห็นในการปรับปรุงผังเมืองรวมในฉบับต่อไป	P๐๕๙ พัฒนาโครงสร้างพื้นฐานนำการพัฒนาเมือง
กลยุทธ์ที่ ๔.๑.๑.๓ จัดทำมาตรฐานทางผังเมืองที่เหมาะสมกับบริบทของกรุงเทพมหานคร	
รายงานการศึกษามาตรฐานทางผังเมืองที่เหมาะสมได้รับการนำเสนอให้สอดคล้องกับสภาพแวดล้อมของเมืองที่เปลี่ยนไป	P๐๕๙ พัฒนาโครงสร้างพื้นฐานนำการพัฒนาเมือง
เป้าประสงค์ที่ ๔.๑.๒ ควบคุมและตรวจสอบการปฏิบัติการพัฒนาเมืองให้เป็นไปตามผังเมืองรวม **กลยุทธ์ที่ ๔.๑.๒.๑ มีการบังคับใช้มาตรการทางผังเมืองอย่างเป็นรูปธรรม**	
ร้อยละของมาตรการที่ได้จากผลการศึกษาฯ มีการบังคับใช้ฯ	P๐๕๙ พัฒนาโครงสร้างพื้นฐานนำการพัฒนาเมือง
เป้าประสงค์ที่ ๔.๑.๓ ข้อมูลเมืองของกรุงเทพมหานครมีความพร้อมสำหรับใช้ในการวิเคราะห์เชิงพื้นที่เพื่อนำไปใช้การวางแผนและการให้บริการได้	
จำนวนฐานข้อมูลที่ได้รับการพัฒนาเสร็จสมบูรณ์และพร้อมสำหรับใช้ในการวิเคราะห์เชิงพื้นที่เพื่อนำไปใช้วางแผนและการให้บริการได้	-
กลยุทธ์ที่ ๔.๑.๓.๑ กรุงเทพมหานครมีข้อมูลเมืองสำหรับใช้ในการวิเคราะห์เชิงพื้นที่และการให้บริการ	
ร้อยละของฐานข้อมูลในระบบภูมิสารสนเทศของกรุงเทพมหานครได้รับการพัฒนาเพิ่มขึ้น (ร้อยละของความสำเร็จ)	P๐๕๒ พัฒนาแบบจำลองเสมือนกรุงเทพฯ (Digital Twin) เพื่อใช้วางแผนและแก้ปัญหาเมือง
ร้อยละความสำเร็จของระบบฐานข้อมูลภูมิสารสนเทศกลางที่กรุงเทพมหานครพัฒนาขึ้นสำหรับให้บริการ (สวพ.) แก่ประชาชนและ/หรือผู้มีความประสงค์จะใช้บริการ	P๐๕๒ พัฒนาแบบจำลองเสมือนกรุงเทพฯ (Digital Twin) เพื่อใช้วางแผนและแก้ปัญหาเมือง

ตัวชี้วัดผลการดำเนินงานหลัก	นโยบาย
เป้าประสงค์ที่ ๔.๑.๔ เพิ่มประสิทธิภาพการใช้พื้นที่ในพื้นที่เขตกรุงเทพฯ ชั้นในและเขตกรุงเทพฯ ชั้นกลาง และพื้นที่เขตกรุงเทพฯ ชั้นนอก	
ร้อยละของพื้นที่ทั้งหมดในพื้นที่เขตกรุงเทพฯ ชั้นในและเขตกรุงเทพฯ ชั้นกลาง และพื้นที่เขตกรุงเทพฯ ชั้นนอกได้รับการใช้ประโยชน์อย่างเต็มประสิทธิภาพ	P๐๕๒ พัฒนาแบบจำลองเสมือนกรุงเทพฯ (Digital Twin) เพื่อใช้วางแผนและแก้ปัญหาเมือง
กลยุทธ์ที่ ๔.๑.๔.๑ ปรับปรุงพื้นที่เฉพาะแห่ง (Project Plan) และแผนฟื้นฟูเมือง (Urban Regeneration) ในเขตกรุงเทพฯ ชั้นในและเขตกรุงเทพฯ ชั้นกลางและพื้นที่เขตกรุงเทพฯ ชั้นนอก	
จำนวนโครงการในแผนปรับปรุงพื้นที่เฉพาะแห่งหรือฟื้นฟูเมืองได้รับการผลักดันสู่การปฏิบัติเพื่อขับเคลื่อนการพัฒนาพื้นที่เฉพาะแห่ง	-
กลยุทธ์ที่ ๔.๑.๔.๒ ส่งเสริมการใช้พื้นที่ที่มีศักยภาพรอบบริเวณสถานีขนส่งมวลชน (เฉพาะสถานีรถไฟฟ้า)	
จำนวนพื้นที่บริเวณรอบสถานีขนส่งมวลชนที่มีการพัฒนา	-
ร้อยละของกิจกรรมการดำเนินการตามที่ระบุในแผนการพัฒนาพื้นที่บริเวณรอบสถานีขนส่งมวลชน (TOD)	-
กลยุทธ์ที่ ๔.๑.๔.๔ สร้างแรงจูงใจและส่งเสริมให้เกิดการขยายตัวของการใช้ที่ดินและอาคารในพื้นที่เขตกรุงเทพฯ ชั้นในและเขตกรุงเทพฯ ชั้นกลางและพื้นที่เขตกรุงเทพฯ ชั้นนอก อย่างเหมาะสมเต็มประสิทธิภาพตามผังเมืองรวมกำหนด	
ร้อยละของมาตรการที่ได้จากการศึกษาเพื่อสร้างแรงจูงใจและส่งเสริมให้เกิดการขยายตัวของการใช้ที่ดินและอาคารในพื้นที่เขตกรุงเทพฯ ชั้นในและเขตกรุงเทพฯ ชั้นกลาง และพื้นที่เขตกรุงเทพฯ ชั้นนอก ถูกขับเคลื่อนได้สำเร็จ	P๐๖๒ ส่งเสริมแนวคิดการจัดรูปที่ดินในบริเวณที่เหมาะสม
ยุทธศาสตร์ย่อยที่ ๔.๒ กรุงเทพมหานครมีศูนย์ชุมชนย่อย (Sub Center) เป็นระบบตามลำดับความสำคัญและศักยภาพพื้นที่เป็นโครงข่ายเชื่อมโยงกันอย่างมีระบบ **เป้าประสงค์ที่ ๔.๒.๑ ส่งเสริมให้เกิดศูนย์ชุมชนย่อย (Sub Center) ตามที่ผังเมืองรวมกรุงเทพมหานครกำหนด**	
มีศูนย์ชุมชนย่อย (Sub Center) ตามที่ผังเมืองรวมกรุงเทพมหานครกำหนด	-
กลยุทธ์ที่ ๔.๒.๑.๑ พัฒนาศูนย์ชุมชนย่อย (Sub Center) ที่มีการใช้ประโยชน์ที่ดินและทรัพยากรอย่างมีประสิทธิภาพมีองค์ประกอบของศูนย์ชุมชนที่เหมาะสมกับการใช้ชีวิตประจำวันของประชาชนในพื้นที่	
จำนวนศูนย์ชุมชนย่อยที่มีการใช้ประโยชน์ที่ดินและทรัพยากรอย่างมีประสิทธิภาพ มีองค์ประกอบของศูนย์ชุมชนที่เหมาะสมกับการใช้ชีวิตประจำวันของประชาชนในพื้นที่	P๐๖๐ วางแผนแนวคิดเมืองใหม่ที่ได้มาตรฐานในพื้นที่ชานเมือง

ตัวชี้วัดผลการดำเนินงานหลัก	นโยบาย
เป้าประสงค์ที่ ๔.๒.๒ ส่งเสริมการเชื่อมโยงศูนย์ชุมชนย่อยกับพื้นที่เขตกรุงเทพฯ ชั้นในและเขตกรุงเทพฯ ชั้นกลาง	
จำนวนศูนย์ชุมชนย่อยที่มีการเชื่อมโยงกับพื้นที่เขตกรุงเทพฯ ชั้นในและเขตกรุงเทพฯ ชั้นกลาง	-
กลยุทธ์ที่ ๔.๒.๒.๑ สร้างระบบบริการสาธารณะเพื่อเชื่อมโยงศูนย์ชุมชนย่อยกับพื้นที่เขตกรุงเทพฯ ชั้นในและเขตกรุงเทพฯ ชั้นกลาง	
ประเภทบริการสาธารณะ (ถนน รถ ราง เรือ) เกิดขึ้นในพื้นที่ที่หลากหลายเพื่อเชื่อมโยงศูนย์ชุมชนย่อยกับพื้นที่เขตกรุงเทพฯ ชั้นในและเขตกรุงเทพฯ ชั้นกลาง	-
ยุทธศาสตร์ย่อยที่ ๔.๓ กรุงเทพมหานครเป็นเมืองที่มีรูปแบบการจัดการภูมิทัศน์เมืองอย่างยั่งยืน เชื่อมโยงกันอย่างมีระบบ **เป้าประสงค์ที่ ๔.๓.๑ กรุงเทพมหานครมีการปรับปรุงองค์ประกอบทางภูมิทัศน์เมืองและส่งเสริมอัตลักษณ์และทัศนียภาพในการรับรู้ของเมือง** **กลยุทธ์ที่ ๔.๓.๑.๑ จัดระเบียบนำระบบท่อร้อยสายระบบสาธารณูปโภคลงใต้ดิน**	
ร้อยละของการดำเนินงานโครงการแผนงานเปลี่ยนระบบสายไฟฟ้าอากาศเป็นสายไฟฟ้าใต้ดินเพื่อรองรับการเป็นมหานครแห่งอาเซียน	P๑๐๔ สายสื่อสารลงดินไม่ซ้ำซ้อน สะท้อนต้นทุน ไม่กระทบประชาชน
ยุทธศาสตร์ย่อยที่ ๔.๔ กรุงเทพมหานครมีระบบขนส่งมวลชนทั่วถึง สะดวก ประหยัด การจราจรคล่องตัว และมีทางเลือก **เป้าประสงค์ที่ ๔.๔.๑ การพัฒนาและปรับปรุงระบบการเดินทางให้สามารถรองรับความต้องการของประชาชนได้** **กลยุทธ์ที่ ๔.๔.๑.๓ เพิ่มทางเลือกในการเดินทางโดยระบบขนส่งมวลชนทางน้ำให้ครอบคลุมพื้นที่มากขึ้น**	
การศึกษาความเป็นไปได้ของเส้นทางในการจัดทำระบบขนส่งมวลชนทางน้ำ (เส้นใหม่)	P๐๐๖ ท่าเรือเข้าสะดวก ออกสบาย เชื่อมต่อปลอดภัย P๐๐๗ พิจารณาเดินเรือ เพิ่มตัวเลือกเชื่อมต่อการเดินทาง
กลยุทธ์ที่ ๔.๔.๑.๔ เชื่อมต่อการเดินทางด้วยระบบขนส่งมวลชนทางรางหลัก พัฒนาส่วนต่อขยายเพิ่มเติมหรือระบบขนส่งมวลชนทางรางขนาดรอง (รถไฟฟ้า)	
จำนวนโครงการศึกษาและวิเคราะห์ความเป็นไปได้ในการจัดทำระบบขนส่งมวลชนทางรางส่วนต่อขยายหรือระบบขนส่งมวลชนทางรางขนาดรอง (รถไฟฟ้า)	-
ร้อยละของการพัฒนาระบบขนส่งมวลชนทางรางส่วนต่อขยายหรือระบบขนส่งมวลชนทางรางขนาดรอง (รถไฟฟ้า) ให้ครอบคลุมพื้นที่ได้มีการศึกษาไว้	-

ตัวชี้วัดผลการดำเนินงานหลัก	นโยบาย
เป้าประสงค์ที่ ๔.๔.๒ เพิ่มความคล่องตัวของระบบจราจร	
ระยะเวลาเดินทางเฉลี่ย (หน่วย/นาที) ระหว่างแหล่งที่อยู่อาศัยกับแหล่งงาน ในระบบขนส่งมวลชนของกรุงเทพมหานคร	-
กลยุทธ์ที่ ๔.๔.๒.๒ ประยุกต์เทคโนโลยีมาใช้ในการบริหารจัดการระบบจราจร เช่น ระบบประสานสัญญาณไฟจราจรตามทางแยกด้วยระบบคอมพิวเตอร์ CCTV เป็นต้น	
ร้อยละของทางแยกพื้นที่ถนนที่มีการนำระบบสารสนเทศมาใช้ในการบริหารจัดการอย่างสมบูรณ์	P๐๑๙ บริหารจัดการจราจรด้วยระบบอัจฉริยะ (ITMS) เพื่อบริหารจัดการจราจรทั้งโครงข่ายและกวดขันวินัยจราจร P๐๑๗ จัดตั้ง Command Center บริหารจราจรร่วมกับตำรวจและหน่วยงานที่เกี่ยวข้อง
กลยุทธ์ที่ ๔.๔.๒.๔ จัดลำดับความสำคัญของถนนเพื่อควบคุมประเภทยานพาหนะที่ใช้เส้นทางให้เกิดความเหมาะสมและปลอดภัย	
ผลการศึกษาจัดลำดับความสำคัญของถนนของกรุงเทพมหานครและสามารถนำไปสู่การปฏิบัติ	-
ร้อยละของมาตรการที่กรุงเทพมหานครสามารถดำเนินการได้เองมีการนำไปใช้ตามรายงานการศึกษา	-
ตัวชี้วัดที่ไม่ได้ดำเนินการในยุทธศาสตร์ที่ ๔ รวม ๒๔ ตัวชี้วัด	

<u>ยุทธศาสตร์ที่ ๕ ส่งเสริมการสร้างเมืองประชาธิปไตยแบบมีส่วนร่วม</u> กำหนดตัวชี้วัดผลการดำเนินงานหลักไว้ ๑๖ ตัวชี้วัด หน่วยงานนำไปดำเนินการทั้งสิ้น ๑๑ ตัวชี้วัด คิดเป็นร้อยละ ๖๘.๗๕ ซึ่งบรรลุผล ๔ ตัวชี้วัด คิดเป็นร้อยละ ๒๕ ไม่บรรลุผล ๗ ตัวชี้วัด คิดเป็นร้อยละ ๔๓.๗๕ และไม่ได้ดำเนินการ ๕ ตัวชี้วัด คิดเป็นร้อยละ ๓๑.๒๕ โดยให้ความสำคัญกับการดำเนินงานในยุทธศาสตร์ย่อยที่ ๕.๓ การกระจายอำนาจและการมีส่วนร่วมของประชาชน ได้กำหนดตัวชี้วัดไว้ ๔ ตัวชี้วัด หน่วยงานนำไปดำเนินการ ๔ ตัวชี้วัด คิดเป็นร้อยละ ๑๐๐

รูปภาพที่ ๗ แผนภูมิแสดงตัวชี้วัดการดำเนินงานยุทธศาสตร์ที่ ๕

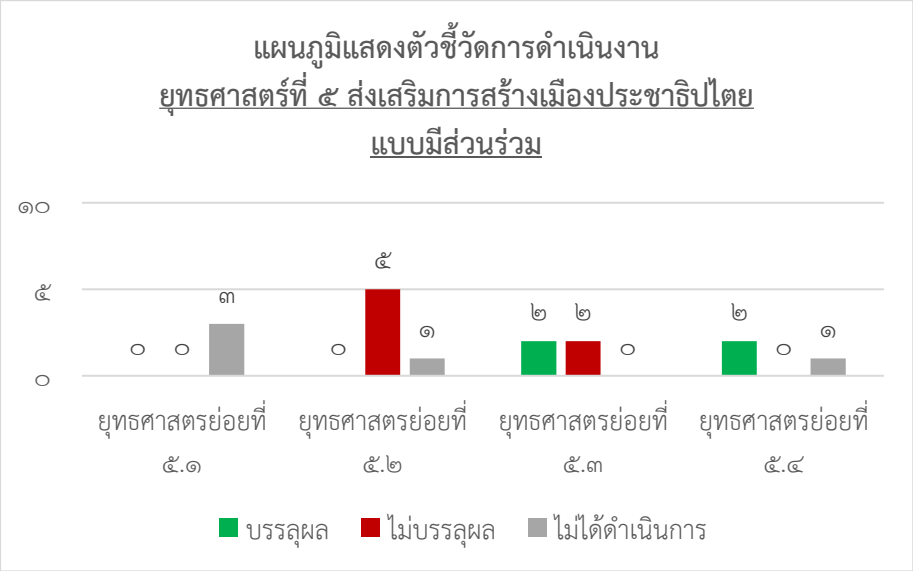

ยุทธศาสตร์ย่อยที่ ๕.๑ มหานครกรุงเทพแบบบูรณาการ
ยุทธศาสตร์ย่อยที่ ๕.๒ พลเมืองขับเคลื่อนมหานคร
ยุทธศาสตร์ย่อยที่ ๕.๓ การกระจายอำนาจและการมีส่วนร่วมของประชาชน
ยุทธศาสตร์ย่อยที่ ๕.๔ เมืองสีขาว

เมื่อพิจารณาความเชื่อมโยงกับการดำเนินการตามนโยบายผู้ว่าราชการกรุงเทพมหานคร พบว่า จากตัวชี้วัดตามแผนปฏิบัติราชการกรุงเทพมหานคร ปี ๒๕๖๖ ในยุทธศาสตร์ที่ ๕ ส่งเสริมการสร้างเมืองประชาธิปไตยแบบมีส่วนร่วม ไม่มีการเชื่อมโยงกับนโยบายผู้ว่าราชการกรุงเทพมหานคร

ผลการดำเนินงานสำคัญของยุทธศาสตร์ที่ ๕ ส่งเสริมการสร้างเมืองประชาธิปไตยแบบมีส่วนร่วม อยู่ในยุทธศาสตร์ย่อยที่ ๕.๓ การกระจายอำนาจและการมีส่วนร่วมของประชาชน และเป้าประสงค์ที่ ๕.๓.๑ กรุงเทพมหานครมีความพร้อมในการรับโอนภารกิจจากรัฐบาลในการให้บริการสาธารณะตามที่กฎหมายกำหนด ซึ่งมี ๓ ตัวชี้วัด มี ๒ ตัวชี้วัดที่บรรลุผลตามเป้าหมายตามแผนปฏิบัติราชการกรุงเทพมหานครประจำปี พ.ศ. ๒๕๖๖ รอบสิ้นปีงบประมาณ ได้แก่ ๑. กรุงเทพมหานครยืนยันความพร้อมในการรับถ่ายโอนภารกิจของหน่วยงานของรัฐต่อคณะกรรมการการกระจายอำนาจให้แก่องค์กรปกครองส่วนท้องถิ่นตามกฎหมายกระจายอำนาจ ซึ่งมีค่าเป้าหมายเท่ากับร้อยละ ๕๐ ของภารกิจที่ได้รับการถ่ายโอนตามแผนการกระจายอำนาจให้แก่องค์กรปกครองส่วนท้องถิ่น ฉบับที่ ๑ และ ฉบับที่ ๒ และสามารถดำเนินการได้ร้อยละ ๑๐๐ (๕ ภารกิจ) ๒. กรุงเทพมหานครติดตามและประเมินผลการดำเนินงานตามภารกิจที่ได้รับการถ่ายโอนภารกิจตามแผนการกระจายอำนาจให้แก่องค์ปกครองส่วนท้องถิ่น ฉบับที่ ๑ และ ฉบับที่ ๒ ซึ่งมีค่าเป้าหมายเท่ากับร้อยละ ๑๐๐ และสามารถดำเนินการได้ตามเป้าหมาย และมี ๑ ตัวชี้วัดที่ดำเนินการไม่เป็นไปตามเป้าหมายตามแผนปฏิบัติราชการกรุงเทพมหานครประจำปี พ.ศ. ๒๕๖๖ รอบสิ้นปีงบประมาณ คือ ตัวชี้วัดที่ไม่บรรลุผลจำนวน ๑ ตัวชี้วัด เนื่องจากโครงการอยู่ระหว่างดำเนินการพิจารณาปรับปรุงแก้ไขพระราชบัญญัติกรุงเทพมหานคร โดย สกค. ได้มีการแต่งตั้งคณะกรรมการพิจารณาให้ข้อเสนอแนะในการปรับปรุงกฎหมายว่าด้วยระเบียบบริหารราชการกรุงเทพมหานคร ด้านอำนาจหน้าที่ของกรุงเทพมหานคร ตามคำสั่งกรุงเทพมหานครที่ ๒๗๗๑/๒๕๖๖ เรื่อง แต่งตั้งคณะกรรมการเพื่อพิจารณาจัดทำร่างแก้ไขเพิ่มเติม

โดยมีตัวชี้วัดผลการดำเนินงานที่ไม่บรรลุผล/ไม่ได้ดำเนินการ แยกตามยุทธศาสตร์ย่อยตามตาราง ๑๓ ดังนี้

ตารางที่ ๑๓ ตัวชี้วัดผลการดำเนินงานหลักของยุทธศาสตร์ที่ ๕ ที่ไม่บรรลุผล

ตัวชี้วัดผลการดำเนินงานหลัก	นโยบาย
ยุทธศาสตร์ย่อยที่ ๕.๒ พลเมืองขับเคลื่อนมหานคร **เป้าประสงค์ที่ ๕.๒.๑ ประชาชนสามารถเข้ามามีส่วนร่วมในกิจการของกรุงเทพมหานคร ตั้งแต่ขั้นตอนการวางแผนนโยบายและการดำเนินงานทั้งผ่านกลไกที่เป็นทางการและไม่เป็นทางการ โดยนโยบายมีเป้าหมายเพื่อประชาชนอย่างแท้จริง**	
สร้างเวที/กลไก/เครือข่ายประชาคมทั้งที่เป็นทางการและไม่เป็นทางการเพื่อให้ประชาชนเข้ามามีส่วนร่วมในการวางแผน ตัดสินใจ และติดตามตรวจสอบการทำงานของกรุงเทพมหานคร	P๐๒๙ อาสาสมัครเทคโนโลยี (อสท.) ตัวช่วยด้านเทคโนโลยีสำหรับคนกรุงเทพฯ P๐๔๔ สร้างการสื่อสารสองทางระหว่าง กทม. และประชาชนผ่านสภาคนเมืองประจำเขต P๐๔๕ พัฒนาแพลตฟอร์มรับฟังความคิดเห็นของประชาชนเกี่ยวกับนโยบาย P๐๔๖ ให้ประชาชนมีส่วนร่วมกำหนดงบประมาณ กทม. (participatory budgeting) P๐๙๔ รณรงค์สิทธิและระเบียบวินัยพลเมืองในเรื่องจราจร ความสะอาด คอร์รัปชั่น สิ่งแวดล้อม
เป้าประสงค์ที่ ๕.๒.๒ มุ่งสร้างระบบงบประมาณแบบมีส่วนร่วมที่ประชาชนสามารถมีส่วนร่วมในการวางแผนตัดสินใจการใช้งบประมาณ	
กำหนดให้สำนักงานเขตจัดทำแผนพัฒนาเขตที่มาจากการมีส่วนร่วมของหน่วยนโยบายชุมชน และภาคประชาชน และให้กรุงเทพมหานครนำแผนส่วนนี้เข้ามาพิจารณาเพื่อจัดสรรงบประมาณให้กับสำนักงานเขต	P๐๔๕ พัฒนาแพลตฟอร์มรับฟังความคิดเห็นของประชาชนเกี่ยวกับนโยบาย P๐๔๖ ให้ประชาชนมีส่วนร่วมกำหนดงบประมาณ กทม. (participatory budgeting)
เป้าประสงค์ที่ ๕.๒.๓ ประชาชนมีส่วนร่วมในการนำเสนอกิจกรรมเพื่อสนับสนุนการจัดบริการสาธารณะ	
เปิดช่องทางให้ประชาคมหรือเครือข่ายพลเมืองกรุงเทพมหานครมีส่วนร่วมในการติดตามผลการดำเนินงานตามวิสัยทัศน์กรุงเทพมหานคร พ.ศ. ๒๕๗๕	P๐๔๕ พัฒนาแพลตฟอร์มรับฟังความคิดเห็นของประชาชนเกี่ยวกับนโยบาย P๐๔๖ ให้ประชาชนมีส่วนร่วมกำหนดงบประมาณ กทม. (participatory budgeting)

ตัวชี้วัดผลการดำเนินงานหลัก	นโยบาย
สร้างกลไกการมีส่วนร่วมและการรับรู้ผ่านช่องทางต่าง ๆ เช่น การเผยแพร่ประชาสัมพันธ์ข้อมูลข่าวสาร การทำประชาพิจารณ์ การมีส่วนร่วมผ่านช่องทางออนไลน์ การจัดเวทีสาธารณะให้กลุ่มประชาชนที่มีความคิดเห็นต่างกันเกี่ยวกับการดำเนินการของกรุงเทพมหานครได้มาแลกเปลี่ยนถกเถียงอย่างเปิดกว้างผ่านเวทีที่กรุงเทพมหานครจัดขึ้นโดยกรุงเทพมหานครสามารถร่วมมือกับสื่อมวลชนประเภทต่าง ๆ	P๐๔๕ พัฒนาแพลตฟอร์มรับฟังความคิดเห็นของประชาชนเกี่ยวกับนโยบาย P๐๔๖ ให้ประชาชนมีส่วนร่วมกำหนดงบประมาณ กทม. (participatory budgeting)
เป้าประสงค์ที่ ๕.๒.๕ ประชาชนมีส่วนร่วมในการจัดทำบริการหรือกิจกรรมสาธารณะที่มีประสิทธิภาพและเกิดประโยชน์แก่ประชาชนในพื้นที่ของกรุงเทพมหานคร	
ประชาชนเข้ามามีส่วนร่วมในการริเริ่มจัดทำบริการหรือทำกิจกรรมสาธารณะต่าง ๆ	-
ยุทธศาสตร์ย่อยที่ ๕.๓ การกระจายอำนาจและการมีส่วนร่วมของประชาชน **เป้าประสงค์ที่ ๕.๓.๑ กรุงเทพมหานครมีความพร้อมในการรับโอนภารกิจจากรัฐบาลในการให้บริการสาธารณะตามที่กฎหมายกำหนด**	
แก้ไขพระราชบัญญัติระเบียบบริหารราชการกรุงเทพมหานคร พ.ศ. ๒๕๒๘ มาตรา ๘๙	P๒๒๑ กิโยตินยกเลิก และ แก้ไขกฎหมาย
เป้าประสงค์ที่ ๕.๓.๒ กระจายภารกิจการจัดบริการสาธารณะที่เกี่ยวข้องกับประชาชนในพื้นที่โดยตรงจากสำนักไปยัง สนข. และหน่วยบริการในพื้นที่	
กระจายภารกิจการจัดบริการสาธารณะที่เกี่ยวข้องกับประชาชนในพื้นที่โดยตรงจากสำนักงานไปยัง สนข. และหน่วยบริการในพื้นที่	-
ตัวชี้วัดที่ไม่บรรลุผลในยุทธศาสตร์ที่ ๕ รวม ๗ ตัวชี้วัด	

ตารางที่ ๑๔ ตัวชี้วัดผลการดำเนินงานหลักของยุทธศาสตร์ที่ ๕ ที่ไม่ได้ดำเนินการ

ตัวชี้วัดผลการดำเนินงานหลัก	นโยบาย
ยุทธศาสตร์ย่อยที่ ๕.๑ มหานครกรุงเทพแบบบูรณาการ **เป้าประสงค์ที่ ๕.๑.๑ เครือข่ายความร่วมมือในการจัดบริการสาธารณะ** **กลยุทธ์ที่ ๕.๑.๑.๑ พัฒนาเครือข่ายความร่วมมือในการให้บริการสาธารณะ**	
แก้ไขปัญหาเร่งด่วนที่ต้องระดมทรัพยากรจากหน่วยงานที่เกี่ยวข้องได้รับการแก้ไข	-
บูรณาการโครงสร้างพื้นฐานในพื้นที่กรุงเทพมหานคร	P๐๕๙ พัฒนาโครงสร้างพื้นฐานนำการพัฒนาเมือง
กลยุทธ์ที่ ๕.๑.๑.๒ พัฒนาความก้าวหน้าในแต่ละประเด็นร้องเรียนได้อย่างทันท่วงที	
ระบบที่ประชาชนสามารถติดตามสถานะปัจจุบันของข้อร้องเรียน/ข้อเสนอแนะต่าง ๆ	-
ยุทธศาสตร์ย่อยที่ ๕.๒ พลเมืองขับเคลื่อนมหานคร **เป้าประสงค์ที่ ๕.๒.๔ ประชาชนหรือผู้มีส่วนได้เสียมีช่องทางในการเข้ามาร่วมบริหารงานกับกรุงเทพมหานคร**	
เปิดโอกาสให้ประชาชนและผู้มีส่วนได้เสียมาร่วมดำเนินงานกับกรุงเทพมหานคร เช่น ห้องสมุดชุมชน พิพิธภัณฑ์ การจัดการขยะ ฯลฯ	-
ยุทธศาสตร์ย่อยที่ ๕.๔ เมืองสีขาว **เป้าประสงค์ที่ ๕.๔.๒ มีระบบการดำเนินการทางวินัยที่เกี่ยวข้องกับการทุจริตคอร์รัปชั่นที่มีประสิทธิภาพ รวมทั้งมีกลไกป้องกันการทุจริตคอร์รัปชั่นในอนาคต**	
สร้างกลไกป้องกันการทุจริตในอนาคต ควบคู่ไปกับสร้างและพัฒนากลไกบริหารความเสี่ยงด้านทุจริต	-
ตัวชี้วัดที่ไม่ได้ดำเนินการในยุทธศาสตร์ที่ ๕ รวม ๕ ตัวชี้วัด	

<u>ยุทธศาสตร์ที่ ๖ การต่อยอดความเป็นเมืองศูนย์กลางเศรษฐกิจสร้างสรรค์และการเรียนรู้</u>

กำหนดตัวชี้วัดผลการดำเนินงานหลักไว้ ๓๓ ตัวชี้วัด หน่วยงานนำไปดำเนินการทั้งสิ้น ๒๘ ตัวชี้วัด คิดเป็นร้อยละ ๘๔.๘๕ ซึ่งบรรลุผล ๒๓ ตัวชี้วัด คิดเป็นร้อยละ ๖๙.๗๐ ไม่บรรลุผล ๕ ตัวชี้วัด คิดเป็นร้อยละ ๑๕.๑๕ และไม่ได้ดำเนินการ ๕ ตัวชี้วัด คิดเป็นร้อยละ ๑๕.๑๕ โดยให้ความสำคัญกับการดำเนินงานในยุทธศาสตร์ย่อยที่ ๖.๒ กรุงเทพมหานคร เป็นเมืองที่น่าท่องเที่ยวระดับโลก ได้กำหนดตัวชี้วัดไว้ ๑๗ ตัวชี้วัด หน่วยงานนำไปดำเนินการ ๑๔ ตัวชี้วัด คิดเป็นร้อยละ ๘๒.๓๕

รูปภาพที่ ๘ แผนภูมิแสดงตัวชี้วัดการดำเนินงานยุทธศาสตร์ที่ ๖

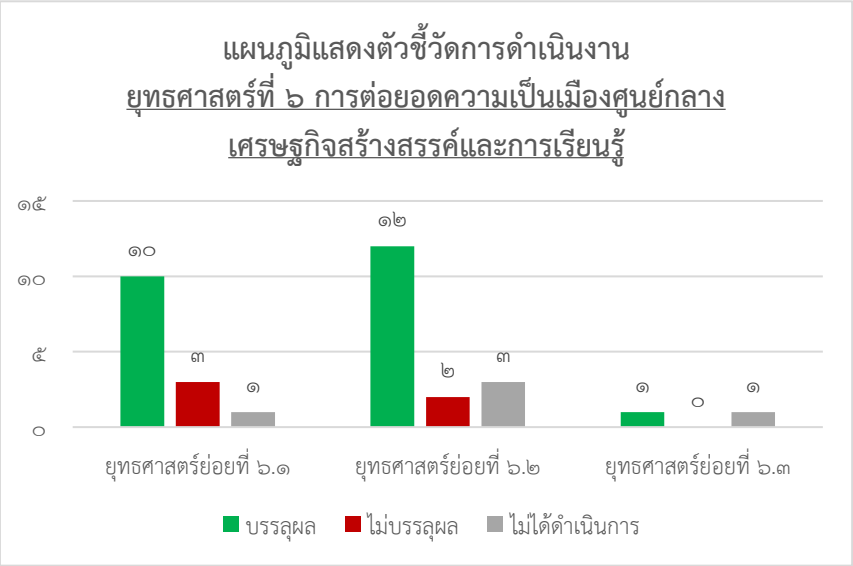

ยุทธศาสตร์ย่อยที่ ๖.๑ เมืองแห่งโอกาสทางเศรษฐกิจและการลงทุน
ยุทธศาสตร์ย่อยที่ ๖.๒ กรุงเทพมหานครเป็นเมืองที่น่าท่องเที่ยวระดับโลก
ยุทธศาสตร์ย่อยที่ ๖.๓ เมืองแห่งการจัดประชุมนิทรรศการ

เมื่อพิจารณาความเชื่อมโยงกับการดำเนินการตามนโยบายผู้ว่าราชการกรุงเทพมหานคร พบว่า จากตัวชี้วัดตามแผนปฏิบัติราชการกรุงเทพมหานคร ปี ๒๕๖๖ ในยุทธศาสตร์ที่ ๖ การต่อยอดความเป็นเมืองศูนย์กลางเศรษฐกิจสร้างสรรค์และการเรียนรู้ มีตัวชี้วัดผลการดำเนินการหลักทั้งหมด ๙ ตัวชี้วัด ซึ่งบรรลุผล ๖ ตัวชี้วัด และไม่บรรลุผล ๓ ตัวชี้วัด

ผลการดำเนินงานสำคัญของยุทธศาสตร์ที่ ๖ การต่อยอดความเป็นเมืองศูนย์กลางเศรษฐกิจสร้างสรรค์และการเรียนรู้ อยู่ในยุทธศาสตร์ย่อยที่ ๖.๒ กรุงเทพมหานครเป็นเมืองที่น่าท่องเที่ยวระดับโลก และเป้าประสงค์ที่ ๖.๒.๒ อำนวยความสะดวกและพร้อมรับนักท่องเที่ยว/กลุ่มคนพิการ/และผู้สูงอายุชาวไทยและต่างชาติเพิ่มขึ้น ซึ่งมี ๓ ตัวชี้วัด มี ๒ ตัวชี้วัดที่บรรลุผลตามเป้าหมายตามแผนปฏิบัติราชการกรุงเทพมหานครประจำปี พ.ศ. ๒๕๖๖ รอบสิ้นปีงบประมาณ ได้แก่ ๑. นักท่องเที่ยวมีความพึงพอใจในสิ่งอำนวยความสะดวกที่พร้อม ให้บริการสำหรับคนทุกกลุ่ม (ทุกกลุ่มต้องได้ระดับความพึงพอใจ ไม่น้อยกว่าค่าเป้าหมายแต่ละปี) ซึ่งมีค่าเป้าหมายเท่ากับความพึงพอใจไม่น้อยกว่าร้อยละ ๖๐ และสามารถดำเนินการได้ร้อยละ ๘๖.๔ ๒. จำนวนครั้งที่จัดกิจกรรมการท่องเที่ยวที่เหมาะสมสำหรับ กลุ่มผู้พิการหรือผู้สูงอายุ ซึ่งมีค่าเป้าหมายเท่ากับ ๔ ครั้ง/ปี และสามารถดำเนินการได้ตามเป้าหมาย และมี ๑ ตัวชี้วัดที่ดำเนินการไม่เป็นไปตามเป้าหมายตามแผนปฏิบัติราชการกรุงเทพมหานครประจำปี พ.ศ. ๒๕๖๖ รอบสิ้นปีงบประมาณ คือ ตัวชี้วัดที่ไม่ได้ดำเนินการ เนื่องจากโครงการไม่ได้รับงบประมาณ

โดยมีตัวชี้วัดผลการดำเนินงานที่ไม่บรรลุผล/ไม่ได้ดำเนินการ แยกตามยุทธศาสตร์ย่อยได้ตามตารางด้านล่างนี้

ตารางที่ ๑๕ ตัวชี้วัดผลการดำเนินงานหลักของยุทธศาสตร์ที่ ๖ ที่ไม่บรรลุผล

ตัวชี้วัดผลการดำเนินงานหลัก	นโยบาย
ยุทธศาสตร์ย่อยที่ ๖.๑ เมืองแห่งโอกาสทางเศรษฐกิจและการลงทุน **เป้าประสงค์ที่ ๖.๑.๓ สนับสนุนและพัฒนาศักยภาพผู้ประกอบการในกรุงเทพมหานคร**	
จำนวนผู้ประกอบการมีรายได้หลังหักค่าใช้จ่าย/ได้รับค่าจ้างเพิ่มขึ้นร้อยละ ๒๐ จากฐานรายได้เดิม	-
กลยุทธ์ที่ ๖.๑.๓.๒ การสร้างโอกาสในการเข้าถึงแหล่งทุนเพื่อการประกอบอาชีพ	
จำนวนสถานธนานุบาลเพื่อส่งเสริมแหล่งเงินทุนเพื่อผู้ประกอบอาชีพที่กรุงเทพมหานครสามารถอำนวยความสะดวกในการเข้าถึงได้	P๑๘๘ ส่งเสริมการออมและเข้าถึงแหล่งเงินทุนตั้งแต่ระดับครอบครัวถึงระดับชุมชน
เป้าประสงค์ที่ ๖.๑.๔ ยกระดับ/พัฒนาคุณภาพผลผลิตและบริการ	
ผลิตภัณฑ์ได้รับตราสัญลักษณ์รับรองคุณภาพสินค้าที่กำหนดขึ้นเพื่อส่งเสริมคุณค่าของสินค้าและบริการของไทยที่ผลิตในประเทศไทย	-
ยุทธศาสตร์ย่อยที่ ๖.๒ กรุงเทพมหานครเป็นเมืองที่น่าท่องเที่ยวระดับโลก **เป้าประสงค์ที่ ๖.๒.๓ กรุงเทพมหานครมีมาตรฐานด้านการบริการข้อมูลข่าวสารที่จะช่วยอำนวยความสะดวกให้แก่นักท่องเที่ยวในระดับสากล สามารถแข่งขันกับเมืองท่องเที่ยวชั้นนำในภูมิภาคอาเซียนและเอเชียได้อย่างภาคภูมิ**	
นักท่องเที่ยวมีความพึงพอใจ ด้านการให้บริการข้อมูลข่าวสาร	-
เป้าประสงค์ที่ ๖.๒.๔ กรุงเทพมหานครมีผลิตภัณฑ์ชุมชนที่มีเอกลักษณ์และเป็นจุดขายทางการท่องเที่ยวเป็นของตนเอง	
ผลิตภัณฑ์ที่ได้รับขึ้นทะเบียน Bangkok Brand มียอดขาย เพิ่มขึ้น	P๑๒๙ ขยายโอกาส ขยายช่องทาง ให้กับสินค้าสร้างสรรค์กรุงเทพฯ (MIB: Made in Bangkok)
ตัวชี้วัดที่ไม่บรรลุผลในยุทธศาสตร์ที่ ๖ รวม ๕ ตัวชี้วัด	

ตารางที่ ๑๖ ตัวชี้วัดผลการดำเนินงานหลักของยุทธศาสตร์ที่ ๖ ที่ไม่ได้ดำเนินการ

ตัวชี้วัดผลการดำเนินงานหลัก	นโยบาย
ยุทธศาสตร์ย่อยที่ ๖.๑ เมืองแห่งโอกาสทางเศรษฐกิจและการลงทุน **เป้าประสงค์ที่ ๖.๑.๒ พัฒนาการจัดการทางด้านการผลิต การเงิน การตลาด และการบรรจุภัณฑ์ที่เกี่ยวข้องกับสินค้าเกษตร สินค้าอุตสาหกรรมเกษตรและบริการสีเขียวในเขตกรุงเทพมหานคร**	
ผลิตภัณฑ์ด้านการเกษตร สินค้าอุตสาหกรรมเกษตร และบริการสีเขียวได้รับตราสัญลักษณ์รับรองด้านความปลอดภัยและคุณภาพสินค้า	-
ยุทธศาสตร์ย่อยที่ ๖.๒ กรุงเทพมหานครเป็นเมืองที่น่าท่องเที่ยวระดับโลก **เป้าประสงค์ที่ ๖.๒.๑ นักท่องเที่ยวมีความมั่นใจด้านความปลอดภัยในการเดินทางท่องเที่ยว** **กลยุทธ์ที่ ๖.๒.๑.๑ การพัฒนา application เพื่อ สร้างความเชื่อมั่นด้านความปลอดภัยให้นักท่องเที่ยว**	
ร้อยละของประชาชน/ นักท่องเที่ยวที่เข้าถึง Application ด้านความปลอดภัย	-
เป้าประสงค์ที่ ๖.๒.๒ อำนวยความสะดวกและพร้อมรับนักท่องเที่ยว/กลุ่มคนพิการ/และผู้สูงอายุชาวไทยและต่างชาติเพิ่มขึ้น **กลยุทธ์ที่ ๖.๒.๒.๑ จัดกิจกรรมการท่องเที่ยวรองรับนักท่องเที่ยวทุกกลุ่ม และเหมาะสมสำหรับกลุ่มผู้พิการหรือผู้สูงอายุ**	
จัดทำสิ่งอำนวยความสะดวก ที่รองรับการท่องเที่ยวสำหรับ นักท่องเที่ยวทุกกลุ่ม ทั้งในและต่างประเทศ	-
เป้าประสงค์ที่ ๖.๒.๓ กรุงเทพมหานครมีมาตรฐานด้านการบริการข้อมูลข่าวสารที่จะช่วยอำนวยความสะดวกให้แก่นักท่องเที่ยวในระดับสากล สามารถแข่งขันกับเมืองท่องเที่ยวชั้นนำในภูมิภาคอาเซียนและเอเชียได้อย่างภาคภูมิ **กลยุทธ์ที่ ๖.๒.๓.๑ พัฒนาระบบการจัดการ ข้อมูลด้านการท่องเที่ยวที่สามารถอำนวยความสะดวกให้แก่นักท่องเที่ยวในระดับสากล สามารถแข่งขันกับเมืองท่องเที่ยวชั้นนำในภูมิภาคอาเซียนและเอเชียได้อย่างภาคภูมิ**	
ร้อยละของประชาชนที่เข้าถึง Application ด้านฐานข้อมูลการ ท่องเที่ยวของกรุงเทพมหานคร	-
ยุทธศาสตร์ย่อยที่ ๖.๓ เมืองแห่งการจัดประชุมนิทรรศการ	
เป้าประสงค์ที่ ๖.๓.๑ กรุงเทพมหานครเป็นศูนย์กลางการจัดประชุมนิทรรศการ การแสดงสินค้า และการท่องเที่ยวเพื่อสร้างแรงบันดาลใจหรือการให้รางวัลแก่พนักงาน (MICE)	
จำนวนภาคีเครือข่ายในการจัด ประชุมนิทรรศการ การแสดงสินค้า และการท่องเที่ยวเพื่อสร้างแรงบันดาลใจหรือการให้รางวัลแก่ พนักงาน (MICE)	-
ตัวชี้วัดที่ไม่ได้ดำเนินการในยุทธศาสตร์ที่ ๖ รวม ๕ ตัวชี้วัด	

<u>ยุทธศาสตร์ที่ ๗ การสร้างความเป็นมืออาชีพ ในการบริหารจัดการมหานคร</u> กำหนดตัวชี้วัดผลการดำเนินงานหลักไว้ ๕๔ ตัวชี้วัด หน่วยงานนำไปดำเนินการทั้งสิ้น ๓๑ ตัวชี้วัด คิดเป็นร้อยละ ๕๗.๔๑ ซึ่งบรรลุผล ๒๕ ตัวชี้วัด คิดเป็นร้อยละ ๔๖.๓๐ ไม่บรรลุผล ๖ ตัวชี้วัด คิดเป็นร้อยละ ๑๑.๑๑ และไม่ได้ดำเนินการ ๒๓ ตัวชี้วัด คิดเป็นร้อยละ ๔๒.๕๙ โดยให้ความสำคัญกับการดำเนินงานในยุทธศาสตร์ย่อยที่ ๗.๕ เทคโนโลยีสารสนเทศ ได้กำหนดตัวชี้วัดไว้ ๑๔ ตัวชี้วัด หน่วยงานนำไปดำเนินการ ๕ ตัวชี้วัด คิดเป็นร้อยละ ๓๕.๗๑

รูปภาพที่ ๙ แผนภูมิแสดงตัวชี้วัดการดำเนินงานยุทธศาสตร์ที่ ๗

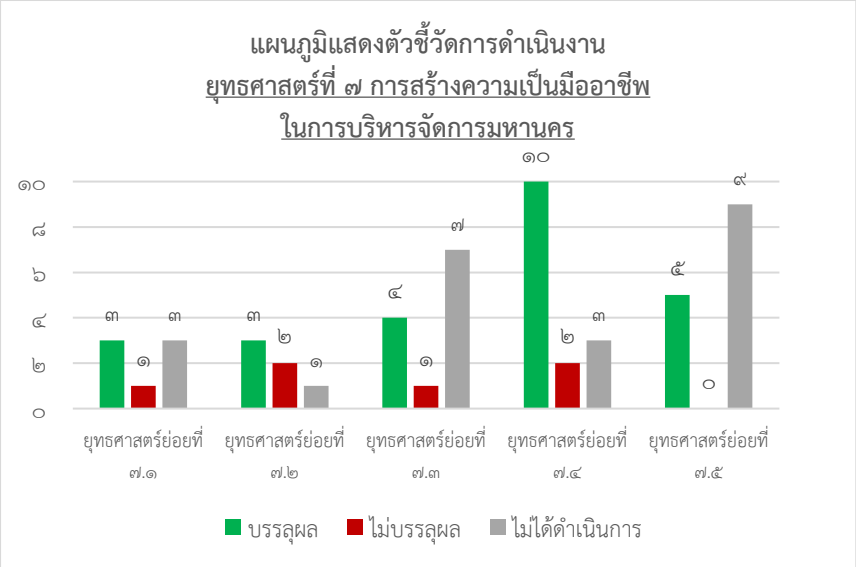

ยุทธศาสตร์ย่อยที่ ๗.๑ กฎหมาย
ยุทธศาสตร์ย่อยที่ ๗.๒ การบริหารและประเมินผลแผน
ยุทธศาสตร์ย่อยที่ ๗.๓ การบริหารทรัพยากรบุคคล
ยุทธศาสตร์ย่อยที่ ๗.๔ การคลังและงบประมาณ
ยุทธศาสตร์ย่อยที่ ๗.๕ เทคโนโลยีสารสนเทศ

เมื่อพิจารณาความเชื่อมโยงกับการดำเนินการตามนโยบายผู้ว่าราชการกรุงเทพมหานคร พบว่า จากตัวชี้วัดตามแผนปฏิบัติราชการกรุงเทพมหานคร ปี ๒๕๖๖ ในยุทธศาสตร์ที่ ๗ การสร้างความเป็นมืออาชีพ ในการบริหารจัดการมหานคร มีตัวชี้วัดผลการดำเนินการหลักทั้งหมด ๑๔ ตัวชี้วัด ซึ่งบรรลุผล ๙ ตัวชี้วัด และไม่ได้ดำเนินการ ๖ ตัวชี้วัด และตัวชี้วัดสนับสนุน ๓ ตัวชี้วัด ซึ่งบรรลุผลทั้ง ๓ ตัวชี้วัด

ผลการดำเนินงานสำคัญของยุทธศาสตร์ที่ ๗ การสร้างความเป็นมืออาชีพ ในการบริหารจัดการมหานคร อยู่ในยุทธศาสตร์ย่อยที่ ๗.๕ เทคโนโลยีสารสนเทศ เป้าประสงค์ที่ ๗.๕.๑ การเพิ่มประสิทธิภาพระบบการให้บริการเพื่อขับเคลื่อนภารกิจของกรุงเทพมหานคร ซึ่งมี ๖ ตัวชี้วัด มี ๔ ตัวชี้วัดที่บรรลุผลตามเป้าหมายตามแผนปฏิบัติราชการกรุงเทพมหานครประจำปี พ.ศ. ๒๕๖๖ รอบสิ้นปีงบประมาณ ได้แก่ ๑. ร้อยละของระบบ e-service ที่ครอบคลุมการให้บริการประชาชนที่เพิ่มขึ้น ซึ่งมีค่าเป้าหมายเท่ากับร้อยละ ๖๐ และสามารถดำเนินการได้ร้อยละ ๑๐๐ ๒. ร้อยละของการพัฒนาระบบ e-service ซึ่งมีค่าเป้าหมายเท่ากับร้อยละ ๔๐ และสามารถดำเนินการได้ตามเป้าหมาย ๓. ระบบการจัดการที่สามารถเชื่อมโยงและติดตามผลเชิงยุทธศาสตร์ ซึ่งมีค่าเป้าหมายคือ พ.ศ. ๒๕๗๐ มีระบบการจัดการภายในที่สมบูรณ์เชื่อมโยงและนำไปใช้ได้ และสามารถดำเนินการได้ตามเป้าหมาย ๔. มีนวัตกรรมทางด้านเทคโนโลยีสารสนเทศที่ขับเคลื่อนภารกิจสำคัญเชิงยุทธศาสตร์ ซึ่งมีค่าเป้าหมายเท่ากับ ๑ นวัตกรรม และสามารถดำเนินการได้ตามเป้าหมาย และมี ๒ ตัวชี้วัดที่ดำเนินการไม่เป็นไปตามเป้าหมายตามแผนปฏิบัติราชการกรุงเทพมหานครประจำปี พ.ศ. ๒๕๖๖ รอบสิ้นปีงบประมาณ คือ ตัวชี้วัดที่ไม่ได้ดำเนินการ เนื่องจากไม่มีโครงการ/กิจกรรมสนับสนุน แผนพัฒนากรุงเทพมหานคร ระยะ ๒๐ ปี พ.ศ.๒๕๖๖ - ๒๕๘๐ ระบุดำเนินการปี ๒๕๖๖ - ๒๕๘๐ หรือปีที่มีโครงการ/กิจกรรมสนับสนุนภายในปีนั้น ๆ

โดยมีตัวชี้วัดผลการดำเนินงานที่ไม่บรรลุผล/ไม่ได้ดำเนินการ แยกตามยุทธศาสตร์ย่อยตามตารางที่ ๑๗ ดังนี้

ตารางที่ ๑๗ ตัวชี้วัดผลการดำเนินงานหลักของยุทธศาสตร์ที่ ๗ ที่ไม่บรรลุผล

ตัวชี้วัดผลการดำเนินงานหลัก	นโยบาย
ยุทธศาสตร์ย่อยที่ ๗.๑ กฎหมาย **เป้าประสงค์ที่ ๗.๑.๑ กรุงเทพมหานครมีกฎหมายระเบียบบริหารราชการกรุงเทพมหานครใหม่**	
ตราหรือประกาศใช้ข้อบัญญัติ ระเบียบ คำสั่งที่เกี่ยวกับกระบวนการทางกฎหมาย และแนวทางปฏิบัติของกรุงเทพมหานครให้ทันต่อการเปลี่ยนแปลง	P๒๒๑ กิโยตินยกเลิก และแก้ไขกฎหมาย
ยุทธศาสตร์ย่อยที่ ๗.๒ การบริหารและประเมินผล **เป้าประสงค์ที่ ๗.๒.๑ การสร้างความร่วมมือเพื่อขับเคลื่อนภารกิจเชิงยุทธศาสตร์การพัฒนากรุงเทพมหานคร** **กลยุทธ์ที่ ๗.๒.๑.๑ การสร้างความร่วมมือในการบริหารแผนพัฒนากรุงเทพมหานคร และแผนแม่บทต่างๆ และแผนเฉพาะด้าน**	
ร้อยละความสำเร็จของภารกิจเชิงยุทธศาสตร์ที่มีการขับเคลื่อนผ่านความร่วมมือจากการดำเนินงานของเครือข่าย	-
กลยุทธ์ที่ ๗.๒.๑.๒ การขับเคลื่อนแผนบูรณาการภารกิจเชิงยุทธศาสตร์การพัฒนากรุงเทพมหานคร	
ร้อยละความสำเร็จในการขับเคลื่อนแผนงานบูรณาการเชิงภารกิจเชิงยุทธศาสตร์การพัฒนากรุงเทพมหานคร	-
ยุทธศาสตร์ย่อยที่ ๗.๓ การบริหารทรัพยากรบุคคล **เป้าประสงค์ที่ ๗.๓.๔ การพัฒนาระบบสารสนเทศด้านทรัพยากรบุคคลของกรุงเทพมหานครให้มีประสิทธิภาพ** **กลยุทธ์ที่ ๗.๓.๔.๑ การพัฒนาระบบสารสนเทศด้านทรัพยากรบุคคลของกรุงเทพมหานครให้สามารถใช้งานได้อย่างมีประสิทธิภาพ**	
ร้อยละความสำเร็จของการพัฒนาระบบสารสนเทศด้านทรัพยากรบุคคลของกรุงเทพมหานครให้สามารถใช้งานได้อย่างมีประสิทธิภาพ	-
ยุทธศาสตร์ย่อยที่ ๗.๔ การคลังและงบประมาณ **เป้าประสงค์ที่ ๗.๔.๑ กรุงเทพมหานครสามารถรักษาวินัยทางการเงินการคลังในระยะสั้นและระยะยาว** **กลยุทธ์ที่ ๗.๔.๑.๑ ความสามารถในการรักษาวินัยทางการเงินการคลัง**	
สัดส่วนรายได้จากภาษีท้องถิ่น ที่จัดเก็บเองต่อรายได้รวม	-
กลยุทธ์ที่ ๗.๔.๑.๓ กรุงเทพมหานครมีการพัฒนารายได้ประเภทใหม่ ๆ	
ร้อยละของการจัดเก็บรายได้ ท้องถิ่น ประเภทใหม่เทียบกับยอดประมาณการรายได้ท้องถิ่นประเภทใหม่	P๑๑๓ เพิ่มประสิทธิภาพในการจัดเก็บรายได้เพื่อประโยชน์คนกรุงเทพฯ
ตัวชี้วัดที่ไม่บรรลุผลในยุทธศาสตร์ที่ ๗ รวม ๖ ตัวชี้วัด	

ตารางที่ ๑๘ ตัวชี้วัดผลการดำเนินงานหลักของยุทธศาสตร์ที่ ๗ ที่ไม่ได้ดำเนินการ

ตัวชี้วัดผลการดำเนินงานหลัก	นโยบาย
ยุทธศาสตร์ย่อยที่ ๗.๑ กฎหมาย **เป้าประสงค์ที่ ๗.๑.๑ กรุงเทพมหานครมีกฎหมายระเบียบบริหารราชการกรุงเทพมหานครใหม่**	
ทบทวนกฎหมาย ข้อบัญญัติ ระเบียบ คำสั่ง และแนวทางปฏิบัติของกรุงเทพมหานคร	P๒๒๑ กิโยตินยกเลิก และแก้ไขกฎหมาย
เป้าประสงค์ที่ ๗.๑.๒ ปรับปรุงโครงสร้างของหน่วยงานด้านกฎหมายให้สามารถทำหน้าที่ให้บริการทางกฎหมายแก่ผู้บริหารกรุงเทพมหานครและหน่วยงานกรุงเทพมหานครได้อย่างเต็มประสิทธิภาพ	
พัฒนาคุณภาพงานบริการด้านกฎหมาย	-
พัฒนาศูนย์ข้อมูลกฎหมายกลางที่สนับสนุนหน่วยงานเจ้าหน้าที่	-
ยุทธศาสตร์ย่อยที่ ๗.๒ การบริหารและประเมินผล **เป้าประสงค์ที่ ๗.๒.๒ การพัฒนาระบบการบริหารจัดการแผนกรุงเทพมหานคร**	
ร้อยละความพึงพอใจของหน่วยงานที่ใช้ระบบการบริหารแผนและการประเมินผล	-
ยุทธศาสตร์ย่อยที่ ๗.๓ การบริหารทรัพยากรบุคคล **เป้าประสงค์ที่ ๗.๓.๑ การพัฒนานาทรัพยากรบุคคลของกรุงเทพมหานครให้มีทักษะ ความรู้ความสามารถมีความเป็นมืออาชีพเหมาะสมกับการบริหารนคร และเป็นผู้มีคุณธรรมและจริยธรรม**	
ร้อยละความเชื่อมั่นของประชาชนต่อภาพลักษณ์ของทรัพยากรบุคคลของกรุงเทพมหานครในด้านความเป็นมืออาชีพและคุณธรรม	-
กลยุทธ์ที่ ๗.๓.๑.๒ พัฒนาการให้บริการของกรุงเทพมหานครให้มีคุณภาพ	
ร้อยละความสำเร็จของพัฒนาคุณภาพการให้บริการ	-
เป้าประสงค์ที่ ๗.๓.๒ ทบทวนและปรับปรุงกรอบอัตรากำลัง และโครงสร้างอัตรากำลังให้มีความเหมาะสมและรองรับการเปลี่ยนแปลง	
ร้อยละของความสำเร็จของการทบทวนและปรับปรุงกรอบอัตรากำลัง และโครงสร้างอัตรากำลังให้มีความเหมาะสมและรองรับการเปลี่ยนแปลง	-
เป้าประสงค์ที่ ๗.๓.๒ ทบทวนและปรับปรุงกรอบอัตรากำลัง และโครงสร้างอัตรากำลังให้มีความเหมาะสมและรองรับการเปลี่ยนแปลง	
ร้อยละของหน่วยงานที่มีการใช้กำลังคนประเภทอื่นหรือใช้วิธีการจ้างงานรูปแบบอื่นดำเนินการเพื่อทดแทนข้าราชการ	-
เป้าประสงค์ที่ ๗.๓.๓ การพัฒนาระบบบริหารทรัพยากรบุคคลให้มีประสิทธิภาพและประสิทธิผล มีความยืดหยุ่น คล่องตัว และสนับสนุนการบริหารราชการกรุงเทพมหานคร	
ร้อยละความพึงพอใจของบุคลากรที่มีต่อระบบบริหารทรัพยากรบุคคล	-

ตัวชี้วัดผลการดำเนินงานหลัก	นโยบาย
กลยุทธ์ที่ ๗.๓.๓.๑ พัฒนาระบบสรรหาและเลือกสรรบุคคลให้มีความคล่องตัวและทันต่อการเปลี่ยนแปลง	
ร้อยละความสำเร็จในการพัฒนาระบบการสรรหาและเลือกสรรให้มีความคล่องตัวและทันต่อการเปลี่ยนแปลง	-
เป้าประสงค์ที่ ๗.๓.๔ การพัฒนาระบบสารสนเทศด้านทรัพยากรบุคคลของกรุงเทพมหานครให้มีประสิทธิภาพ	
ร้อยละของหน่วยงานที่เข้าถึงข้อมูลด้านทรัพยากรบุคคลและนำไปใช้ประโยชน์ได้	-
ยุทธศาสตร์ย่อยที่ ๗.๔ การคลังและงบประมาณ **เป้าประสงค์ที่ ๗.๔.๑ กรุงเทพมหานครสามารถรักษาวินัยทางการเงินการคลังในระยะสั้นและระยะยาว** **กลยุทธ์ที่ ๗.๔.๑.๔ กรุงเทพมหานครมีการพัฒนารายได้จากทรัพย์สินและการลงทุน**	
รายงานสรุปแผนการบริหารทรัพย์สิน	-
รายงานสรุปผลการดำเนินงาน ตามแผนการลงทุน	-
กลยุทธ์ที่ ๗.๔.๑.๕ พัฒนาประสิทธิภาพของการเบิกจ่ายงบประมาณ และการจัดซื้อจัดจ้าง	
พัฒนาชุดข้อมูลประกอบการ ตัดสินใจในประเด็นเรื่องผู้รับเหมา/ Contractors ให้เป็นปัจจุบันทุกปี	-
ยุทธศาสตร์ย่อยที่ ๗.๕ เทคโนโลยีสารสนเทศ **เป้าประสงค์ที่ ๗.๕.๑ การเพิ่มประสิทธิภาพระบบการให้บริการเพื่อขับเคลื่อนภารกิจของกรุงเทพมหานคร**	
ร้อยละของประชาชนมีความพึงพอใจต่อการเข้าถึงข้อมูลหรือการบริการของกรุงเทพมหานครในรูปแบบอิเล็กทรอนิกส์หรือดิจิทัล	P๐๕๘ ย้ายระบบราชการที่เกี่ยวข้องกับประชาชนขึ้นสู่ระบบออนไลน์
ร้อยละของข้อมูลที่ได้นำไปใช้ในการขับเคลื่อนภารกิจของกรุงเทพมหานคร	P๐๕๘ ย้ายระบบราชการที่เกี่ยวข้องกับประชาชนขึ้นสู่ระบบออนไลน์
เป้าประสงค์ที่ ๗.๕.๒ การพัฒนาฐานข้อมูลเพื่อสนับสนุนการตัดสินใจของผู้บริหารระดับหน่วยงานและกรุงเทพมหานคร	
ร้อยละของความสำเร็จในการนำข้อมูลไปใช้ประโยชน์เพื่อการตัดสินใจเชิงยุทธศาสตร์	P๒๑๑ ปูพรมทำฐานข้อมูลชุมชน เพื่อจัดสวัสดิการขั้นพื้นฐานดูแลประชาชน
กลยุทธ์ที่ ๗.๕.๒.๒ การเชื่อมโยงแลกเปลี่ยนข้อมูลระหว่างหน่วยงานของกรุงเทพมหานคร	
ร้อยละการเชื่อมโยงแลกเปลี่ยนข้อมูลระหว่างหน่วยงานของกรุงเทพมหานคร	P๐๕๑ เปิดเผยข้อมูลศักยภาพสูงของ กทม. (Open Bangkok)

ตัวชี้วัดผลการดำเนินงานหลัก	นโยบาย
เป้าประสงค์ที่ ๗.๕.๓ โครงสร้างพื้นฐานด้านเทคโนโลยีสารสนเทศและการสื่อสารที่มีคุณภาพและประสิทธิภาพที่เหมาะสมกับภารกิจของการบริหารเมือง **กลยุทธ์ที่ ๗.๕.๓.๑ พัฒนาโครงสร้างพื้นฐานดิจิทัลมีประสิทธิภาพเพื่อรองรับการบริการประชาชน และการปฏิบัติงานของกรุงเทพมหานคร**	
ระดับความสำเร็จของการปรับปรุงโครงสร้างพื้นฐาน (Infrastructure) เพื่อเพิ่มรูปแบบของให้บริการ	P๐๕๘ ย้ายระบบราชการที่เกี่ยวข้องกับประชาชนขึ้นสู่ระบบออนไลน์
ระดับความสำเร็จในการพัฒนาระบบ DR site Disaster Recovery site) เพื่อเก็บข้อมูลสำรองในภาวะวิกฤตหรือภัยพิบัติ	P๐๘๕ ช่วยเหลือเยียวยาผู้ประสบภัยและเจ้าหน้าที่ปฏิบัติการเชิงรุก
ระดับความสำเร็จของการพัฒนาโครงสร้างพื้นฐานดิจิทัลภาครัฐที่มีความมั่นคงปลอดภัย ตามมาตรฐานและกฎระเบียบ ที่เกี่ยวข้อง	-
ระดับความสำเร็จในการให้บริการศูนย์ข้อมูลกรุงเทพมหานคร (BMA Data Center) สำหรับรองรับการให้บริการแบบต่อเนื่องกับผู้ใช้บริการจำนวนมาก (High Availability)	-
ระดับศักยภาพของเครือข่ายทางด้านดิจิทัลของกรุงเทพมหานคร	-
ตัวชี้วัดที่ไม่ได้ดำเนินการในยุทธศาสตร์ที่ ๗ รวม ๒๓ ตัวชี้วัด	

จากตัวชี้วัดตามแผนปฏิบัติราชการกรุงเทพมหานคร ปี ๒๕๖๖ ซึ่งมีทั้งหมด ๓๙๐ ตัวชี้วัด แสดงการบรรลุผลการดำเนินงานตามตัวชี้วัดของแผนปฏิบัติราชการกรุงเทพมหานคร ประจำปี พ.ศ. ๒๕๖๖ เปรียบเทียบเป็นรายยุทธศาสตร์ดังแผนภูมิที่แสดงด้านล่างนี้

รูปภาพที่ ๑๐ แผนภูมิแสดงการบรรลุผลการดำเนินงานตามตัวชี้วัดของแผนปฏิบัติราชการกรุงเทพมหานคร ประจำปี พ.ศ. ๒๕๖๖

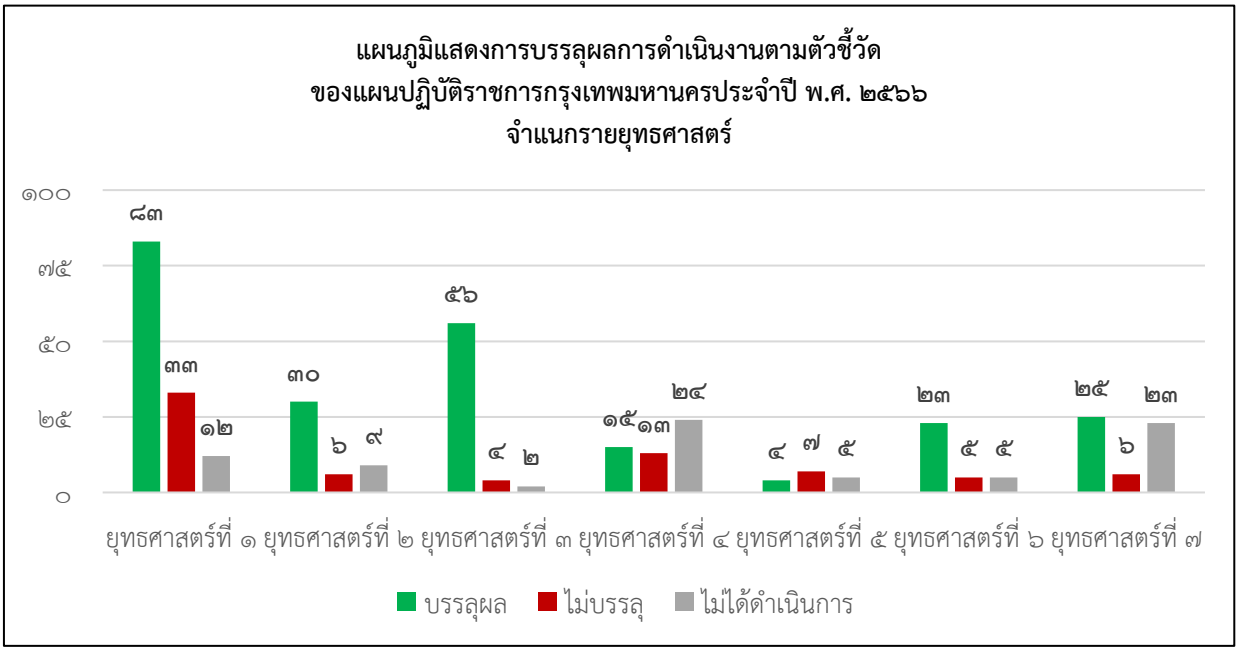

เมื่อพิจารณาความเชื่อมโยงกับการดำเนินการตามนโยบายผู้ว่าราชการกรุงเทพมหานคร จำนวน ๒๓๒ ตัวชี้วัด (จากตัวชี้วัดผลการดำเนินงานหลักทั้งหมด ๓๙๐ ตัวชี้วัด) คิดเป็นร้อยละ ๕๙.๔๙ ซึ่งมีผลการดำเนินงานบรรลุเป้าหมาย ๑๔๙ ตัวชี้วัด ไม่บรรลุเป้าหมาย ๕๐ ตัวชี้วัด และไม่ได้ดำเนินการ ๓๓ ตัวชี้วัด และตัวชี้วัดสนับสนุนจำนวน ๒๕ ตัวชี้วัด ซึ่งมีผลการดำเนินงานบรรลุเป้าหมาย ๒๒ ตัวชี้วัด และไม่บรรลุเป้าหมาย ๓ ตัวชี้วัด

ตารางที่ ๑๙ ความเชื่อมโยงกับการดำเนินการตามนโยบายผู้ว่าราชการกรุงเทพมหานครตามยุทธศาสตร์

ตัวชี้วัดผลการดำเนินงานหลัก	นโยบายผู้ว่าฯ กทม.	ผลการดำเนินงาน		
		บรรลุผล	ไม่บรรลุผล	ไม่ได้ดำเนินการ
ยุทธศาสตร์ที่ ๑ การสร้างเมืองปลอดภัยและหยุ่นตัวต่อวิกฤตการณ์				
ยุทธศาสตร์ย่อยที่ ๑.๑ ปลอดอาชญากรรมและยาเสพติด				
๑. ระดับความเชื่อมั่นปลอดภัยจากอาชญากรรมในการดำเนินชีวิตในกรุงเทพมหานครโดยเฉลี่ยของประชาชน	P๐๗๘ ใช้ข้อมูลอาชญากรรมกำหนดพิกัดอันตรายเพื่อปรับปรุงสภาพแวดล้อมให้ปลอดภัย	✓		
๒. อาชญากรรมในพื้นที่สาธารณะลดลง	P๐๗๘ ใช้ข้อมูลอาชญากรรมกำหนดพิกัดอันตรายเพื่อปรับปรุงสภาพแวดล้อมให้ปลอดภัย	✓		
๓. สำรวจจัดทำฐานข้อมูลการประเมินพื้นที่เสี่ยงต่ออาชญากรรม (เติมข้อมูลความชุกของชุมชนเสี่ยง ประชาชนผู้ที่ผ่านการบำบัด)	P๐๗๘ ใช้ข้อมูลอาชญากรรมกำหนดพิกัดอันตรายเพื่อปรับปรุงสภาพแวดล้อมให้ปลอดภัย	✓		
๔. จำนวนกล้องโทรทัศน์วงจรปิด (CCTV) ด้านความปลอดภัยที่รับการติดตั้ง	P๐๗๖ ยกระดับคุณภาพกล้องวงจรปิด ป้องกันอาชญากรรมเชิงรุก P๐๗๘ ใช้ข้อมูลอาชญากรรมกำหนดพิกัดอันตรายเพื่อปรับปรุงสภาพแวดล้อมให้ปลอดภัย		✓	
๕. สภาพแวดล้อมที่เป็นพื้นที่เสี่ยงลดลง	P๐๗๘ ใช้ข้อมูลอาชญากรรมกำหนดพิกัดอันตรายเพื่อปรับปรุงสภาพแวดล้อมให้ปลอดภัย	✓		
๖. ชุมชนไม่มีปัญหายาเสพติด	P๒๓๔ คนกรุงเทพฯ ร่วมใจปลอดภัยยาเสพติด	✓		
๗. จำนวนเด็กและเยาวชนที่เข้ารับการบำบัดยาเสพติดลดลง	P๒๓๔ คนกรุงเทพฯ ร่วมใจปลอดภัยยาเสพติด	✓		
๘. ร้อยละของชุมชนที่มีอาสาสมัครดำเนินการป้องกันและแก้ไขปัญหายาเสพติด	P๒๓๔ คนกรุงเทพฯ ร่วมใจปลอดภัยยาเสพติด	✓		
๙. ร้อยละของชุมชนที่มีความสามารถในการป้องกันและแก้ไขปัญหายาเสพติด	P๒๓๔ คนกรุงเทพฯ ร่วมใจปลอดภัยยาเสพติด	✓		

ตัวชี้วัดผลการดำเนินงานหลัก	นโยบายผู้ว่าฯ กทม.	ผลการดำเนินงาน		
		บรรลุผล	ไม่บรรลุผล	ไม่ได้ดำเนินการ
๑๐. ร้อยละของสถานประกอบการที่มีกิจกรรมเสริมสร้างภูมิคุ้มกันยาเสพติด	P๒๓๔ คนกรุงเทพฯ ร่วมใจปลอดภัยยาเสพติด	✓		
๑๑. ร้อยละของนักเรียนมีภูมิคุ้มกันยาเสพติด	P๒๓๔ คนกรุงเทพฯ ร่วมใจปลอดภัยยาเสพติด		✓	
๑๒. ร้อยละความสำเร็จของผู้เสพยาเสพติดที่บำบัดครบตามจำนวนที่กำหนด	P๒๓๔ คนกรุงเทพฯ ร่วมใจปลอดภัยยาเสพติด			✓
๑๓. ร้อยละการติดตามจากผู้บำบัดครบตามเกณฑ์ที่กำหนด (ที่อยู่อาศัยในกรุงเทพมหานครในปีนั้น ๆ)	P๒๓๔ คนกรุงเทพฯ ร่วมใจปลอดภัยยาเสพติด			✓
๑๔. ร้อยละ (จำนวน) หยุดเสพหลังจำหน่ายจากการบำบัดใน ๓ เดือน	P๒๓๔ คนกรุงเทพฯ ร่วมใจปลอดภัยยาเสพติด			✓
๑๕. ร้อยละของผู้ป่วยยาเสพติดเข้าสู่กระบวนการบำบัดรักษา ได้รับการดูแลอย่างมีคุณภาพต่อเนื่องจนถึงการติดตาม (Retention Rate)* <u>หมายเหตุ</u> *ปรับเปลี่ยนจากตัวชี้วัดเดิม “๔. ร้อยละของผู้ที่ได้รับการติดตามครบ ๑ ปี และสามารถหยุดเสพได้ (คิดฐานจากตัวชี้วัดที่ ๒ ค่าเป้าหมาย: ร้อยละ ๘๐” เนื่องจากในระดับกระทรวงสาธารณสุขได้มีการปรับเปลี่ยนเป็นตัวชี้วัดที่เสนอใหม่ เพื่อให้สอดคล้องกับเจตนารมณ์ของกฎหมายยาเสพติดที่ต้องการให้ดูแลผู้ป่วยยาเสพติดทุกระดับให้ครอบคลุมทั้งกาย จิต และสังคม และติดตามดูแลอย่างต่อเนื่อง เพื่อให้สามารถใช้ชีวิตในสังคมได้อย่างปกติ โดยไม่มุ่งเน้นเฉพาะการให้หยุดเสพหรือเลิกยาเสพติด หรือหยุดการกลับไปเสพซ้ำซึ่งมีโอกาสเกิดขึ้นได้เสมอ	P๒๓๔ คนกรุงเทพฯ ร่วมใจปลอดภัยยาเสพติด		✓	

ตัวชี้วัดผลการดำเนินงานหลัก	นโยบายผู้ว่าฯ กทม.	ผลการดำเนินงาน		
		บรรลุผล	ไม่บรรลุผล	ไม่ได้ดำเนินการ
ยุทธศาสตร์ย่อยที่ ๑.๒ ปลอดอุบัติเหตุ				
๑. จำนวนอุบัติเหตุที่เกี่ยวข้องกับระบบขนส่งมวลชน - ราง - รถ - เรือ - BRT (ตัวชี้วัดคุมผลลัพธ์) - รถเมล์ (ตัวชี้วัดคุมผลลัพธ์)	P๐๐๕ ทบทวน BRT เพื่อพิจารณาการดำเนินโครงการ P๐๐๖ ท่าเรือเข้าสะดวก ออกสบาย เชื่อมต่อปลอดภัย		✓	
๒. จำนวนผู้เสียชีวิตที่เกิดจากระบบขนส่งมวลชนที่อยู่ภายใต้การกำกับดูแลของกรุงเทพมหานคร - ราง - รถ - เรือ - BRT (ตัวชี้วัดคุมผลลัพธ์) - รถเมล์ (ตัวชี้วัดคุมผลลัพธ์)	P๐๐๕ ทบทวน BRT เพื่อพิจารณาการดำเนินโครงการ P๐๐๖ ท่าเรือเข้าสะดวก ออกสบาย เชื่อมต่อปลอดภัย		✓	
๓. จำนวนครั้งของการหยุดชะงักที่เกิดขึ้นในการปฏิบัติงานระบบราง	-		✓	
๔. จำนวนครั้งของความผิดพลาดที่เกิดขึ้นในการปฏิบัติงานของผู้ขับขี่ - ราง - เรือ	-		✓	
๕. ร้อยละของจุดเสี่ยงภัยทางถนน (BRT) ที่ได้รับการปรับปรุง	P๐๐๕ ทบทวน BRT เพื่อพิจารณาการดำเนินโครงการ			✓
๖. ร้อยละของจุดเสี่ยงภัยทางเรือที่ได้รับการปรับปรุง	P๐๐๖ ท่าเรือเข้าสะดวก ออกสบาย เชื่อมต่อปลอดภัย			✓

ตัวชี้วัดผลการดำเนินงานหลัก	นโยบายผู้ว่าฯ กทม.	ผลการดำเนินงาน		
		บรรลุผล	ไม่บรรลุผล	ไม่ได้ดำเนินการ
๗. จำนวนครั้งของอุบัติเหตุหรือความบกพร่องอันเกิดบริเวณสถานี - ราง - เรือ - BRT	P๐๐๕ ทบทวน BRT เพื่อพิจารณาการดำเนินโครงการ P๐๐๖ ท่าเรือเข้าสะดวก ออกสบาย เชื่อมต่อปลอดภัย		✓	
๘. จำนวนครั้งของอุบัติเหตุทางถนน	P๐๑๙ บริหารจัดการจราจรด้วยระบบอัจฉริยะ (ITMS) เพื่อบริหารจัดการจราจราทั้งโครงข่ายและกวดขันวินัยจราจร P๐๘๘ ใช้ CCTV กวดขันวินัยจราจร P๐๙๐ ปลูกฝังจิตสำนึก ส่งเสริมการสร้างระเบียบกวดขันวินัยจราจรอย่างเข้มงวด P๐๙๑ ลดความเร็ว ลดความเสี่ยงในย่านชุมชนและถนนสายรอง			✓
๙. จำนวนผู้บาดเจ็บจากอุบัติเหตุ	P๐๑๙ บริหารจัดการจราจรด้วยระบบอัจฉริยะ (ITMS) เพื่อบริหารจัดการจราจราทั้งโครงข่ายและกวดขันวินัยจราจร P๐๘๘ ใช้ CCTV กวดขันวินัยจราจร P๐๙๐ ปลูกฝังจิตสำนึก ส่งเสริมการสร้างระเบียบกวดขันวินัยจราจรอย่างเข้มงวด P๐๙๑ ลดความเร็ว ลดความเสี่ยงในย่านชุมชนและถนนสายรอง		✓	

ตัวชี้วัดผลการดำเนินงานหลัก	นโยบายผู้ว่าฯ กทม.	ผลการดำเนินงาน		
		บรรลุผล	ไม่บรรลุผล	ไม่ได้ดำเนินการ
๑๐. จำนวนผู้เสียชีวิตจากอุบัติเหตุ	P๐๑๙ บริหารจัดการจราจรด้วยระบบอัจฉริยะ (ITMS) เพื่อบริหารจัดการจราจราทั้งโครงข่ายและกวดขันวินัยจราจร P๐๘๘ ใช้ CCTV กวดขันวินัยจราจร P๐๙๐ ปลูกฝังจิตสำนึก ส่งเสริมการสร้างระเบียบกวดขันวินัยจราจรอย่างเข้มงวด P๐๙๑ ลดความเร็ว ลดความเสี่ยงในย่านชุมชนและถนนสายรอง		✓	
๑๑. ร้อยละของถนนทางแยกที่มีกล้อง/เทคโนโลยีเพื่อกวดขันวินัยจราจร	P๐๘๘ ใช้ CCTV กวดขันวินัยจราจร P๐๙๐ ปลูกฝังจิตสำนึก ส่งเสริมการสร้างระเบียบกวดขันวินัยจราจรอย่างเข้มงวด			✓
๑๒. ร้อยละของการประสานหรือส่งต่อข้อมูลการกระทำความผิดจากทางสื่อออนไลน์ เช่น Facebook CCTV ไปยังหน่วยงานที่มีอำนาจหน้าที่ในการปรับและจับกุมผู้ฝ่าฝืนกฎจราจร	P๐๘๘ ใช้ CCTV กวดขันวินัยจราจร P๐๙๐ ปลูกฝังจิตสำนึก ส่งเสริมการสร้างระเบียบกวดขันวินัยจราจรอย่างเข้มงวดเข้มงวด	✓		
๑๓. การพัฒนาต่อยอดงานวิจัยบทเรียนจากการประเมินผลความปลอดภัยของ ศปภ.กทม. และการพัฒนานวัตกรรมในการบริหารความปลอดภัย	P๐๙๐ ปลูกฝังจิตสำนึก ส่งเสริมการสร้างระเบียบกวดขันวินัยจราจรอย่างเข้มงวด			✓
๑๔. ร้อยละของการประเมินจุด Black Spot ที่เกิดอุบัติเหตุแล้ว	P๐๘๘ ใช้ CCTV กวดขันวินัยจราจร	✓		
๑๕. ร้อยละของการปรับปรุงจุดเสี่ยงอันตราย (Black Spot) ที่เกิดอุบัติเหตุบ่อยครั้ง (ภายหลังการเกิดอุบัติเหตุ)	P๐๘๘ ใช้ CCTV กวดขันวินัยจราจร		✓	
๑๖. ระดับความสำเร็จในการบูรณาการระหว่างหน่วยงานที่เกี่ยวข้องเพื่อแก้ไขปัญหาการเกิดอุบัติเหตุ	P๐๘๘ ใช้ CCTV กวดขันวินัยจราจร	✓		
๑๗. Road Safety Audit ในเชิงกายภาพ (Prevention)	P๐๘๘ ใช้ CCTV กวดขันวินัยจราจร			✓

ตัวชี้วัดผลการดำเนินงานหลัก	นโยบายผู้ว่าฯ กทม.	ผลการดำเนินงาน		
		บรรลุผล	ไม่บรรลุผล	ไม่ได้ดำเนินการ
๑๘. การใช้มาตรฐาน iRAP ในการกำกับการปรับปรุงถนนในการตอบสนองต่อผู้ใช้ถนนกลุ่มต่าง ๆ	P๐๑๙ บริหารจัดการจราจรด้วยระบบอัจฉริยะ (ITMS) เพื่อบริหารจัดการจราจรทั้งโครงข่ายและกวดขันวินัยจราจร		✓	
ยุทธศาสตร์ย่อยที่ ๑.๓ ปลอดภัยพิบัติ				
๑. ความสามารถรองรับปริมาณน้ำหลากและน้ำหนุนได้ดีขึ้นที่ความสูง +๓.๐๐๐ ม.รทก. (ร้อยละของพื้นที่)	P๑๖๖ ลดจุดเสี่ยงจุดเฝ้าระวังน้ำท่วมทันที P๑๗๒ เพิ่มการขุดลอกคลองรองรับน้ำฝนทันฤดู P๑๗๗ เพิ่มแก้มลิงธรรมชาติ พื้นที่รับน้ำให้กรุงเทพฯ P๑๗๘ ปรับปรุงซ่อมแซมแก้ฟันหลอคันกั้นน้ำริมแม่น้ำและคลองสายหลัก	✓		
๒. ความสามารถระบายน้ำท่วมขังในถนนสายหลักได้ กรณีฝนตกไม่เกิน ๑๐๐ มิลลิลิตร/ชั่วโมง (นาที)	P๑๖๖ ลดจุดเสี่ยงจุดเฝ้าระวังน้ำท่วมทันที P๑๗๒ เพิ่มการขุดลอกคลองรองรับน้ำฝนทันฤดู P๑๗๗ เพิ่มแก้มลิงธรรมชาติ พื้นที่รับน้ำให้กรุงเทพฯ P๑๗๘ ปรับปรุงซ่อมแซมแก้ฟันหลอคันกั้นน้ำริมแม่น้ำและคลองสายหลัก		✓	
๓. จำนวนคลองที่ได้รับการฟื้นฟู ปรับปรุงและคืนสภาพ เพื่อเป็นแก้มลิงธรรมชาติ และมีระบบการระบายน้ำที่ดีขึ้น	P๑๖๖ ลดจุดเสี่ยงจุดเฝ้าระวังน้ำท่วมทันที P๑๗๒ เพิ่มการขุดลอกคลองรองรับน้ำฝนทันฤดู P๑๗๗ เพิ่มแก้มลิงธรรมชาติ พื้นที่รับน้ำให้กรุงเทพฯ P๑๗๘ ปรับปรุงซ่อมแซมแก้ฟันหลอคันกั้นน้ำริมแม่น้ำและคลองสายหลัก	✓		
๔. ความหนาป่าชายเลนตลอดแนว ระยะทาง ๔.๗ กิโลเมตร	P๑๗๙ ทบทวนแผนการป้องกันการกัดเซาะชายฝั่งทะเลบางขุนเทียน		✓	

ตัวชี้วัดผลการดำเนินงานหลัก	นโยบายผู้ว่าฯ กทม.	ผลการดำเนินงาน		
		บรรลุผล	ไม่บรรลุผล	ไม่ได้ดำเนินการ
๕. ร้อยละของการก่อสร้างแนวคันหิน (Groins) ป้องกันการกัดเซาะชายฝั่ง และก่อสร้างศูนย์สำรวจและเฝ้าระวังชายฝั่ง	P๑๗๙ ทบทวนแผนการป้องกันการกัดเซาะชายฝั่งทะเลบางขุนเทียน			✓
๖. ฝึกภาคสนามร่วมกับหน่วยงานในประเทศ ภายใต้อำนาจหน้าที่ของกรุงเทพมหานคร หน่วยงานอื่น ๆ ในพื้นที่กรุงเทพมหานครและปริมณฑล (ครั้ง/ปี)	P๐๗๙ พัฒนาบัญชีอุปกรณ์ในการเผชิญเหตุสาธารณภัยฉุกเฉินระดับย่าน P๐๘๒ พัฒนาหลักสูตรและการฝึกอบรมให้ผู้ปฏิบัติงานสาธารณภัย P๐๘๖ ผลักดันการจัดตั้งศูนย์ฝึกอบรมด้านการบรรเทาสาธารณภัย		✓	
๗. ฝึกภาคสนามร่วมกับหน่วยงานระหว่างประเทศ (ครั้ง/ปี)	P๐๗๙ พัฒนาบัญชีอุปกรณ์ในการเผชิญเหตุสาธารณภัยฉุกเฉินระดับย่าน P๐๘๒ พัฒนาหลักสูตรและการฝึกอบรมให้ผู้ปฏิบัติงานสาธารณภัย P๐๘๖ ผลักดันการจัดตั้งศูนย์ฝึกอบรมด้านการบรรเทาสาธารณภัย	✓		
๘. สร้างฐานข้อมูลความปลอดภัยเพื่อการเข้าปฏิบัติการให้ความช่วยเหลือและวิเคราะห์ปัจจัยที่ก่อให้เกิดความเสียหายจากสาธารณภัย (ช่วงปีที่ดำเนินงาน)	P๐๗๙ พัฒนาบัญชีอุปกรณ์ในการเผชิญเหตุสาธารณภัยฉุกเฉินระดับย่าน P๐๘๒ พัฒนาหลักสูตรและการฝึกอบรมให้ผู้ปฏิบัติงานสาธารณภัย P๐๘๖ ผลักดันการจัดตั้งศูนย์ฝึกอบรมด้านการบรรเทาสาธารณภัย	✓		

ตัวชี้วัดผลการดำเนินงานหลัก	นโยบายผู้ว่าฯ กทม.	ผลการดำเนินงาน		
		บรรลุผล	ไม่บรรลุผล	ไม่ได้ดำเนินการ
๙. สร้างระบบจัดการคลังทรัพยากรนการจัดการสาธารณภัยโดยอาศัยตัวชี้วัดระดับความเสี่ยงสาธารณภัย (ช่วงปีที่ดำเนินงาน)	P๐๗๙ พัฒนาบัญชีอุปกรณ์ในการเผชิญเหตุสาธารณภัยฉุกเฉินระดับย่าน P๐๘๒ พัฒนาหลักสูตรและการฝึกอบรมให้ผู้ปฏิบัติงานสาธารณภัย P๐๘๖ ผลักดันการจัดตั้งศูนย์ฝึกอบรมด้านการบรรเทาสาธารณภัย	✓		
๑๐. พัฒนางานวิจัยต่อยอดเพื่อการวิเคราะห์ศักยภาพในการลดความเสี่ยงสาธารณภัยทุกประเภทภัยไล่ตามลำดับความสำคัญจากการวิเคราะห์ความเสี่ยงกรุงเทพมหานคร และให้มีทรัพยากรที่สามารถปฏิบัติการ (ช่วงปีที่ดำเนินงาน)	P๐๗๙ พัฒนาบัญชีอุปกรณ์ในการเผชิญเหตุสาธารณภัยฉุกเฉินระดับย่าน P๐๘๒ พัฒนาหลักสูตรและการฝึกอบรมให้ผู้ปฏิบัติงานสาธารณภัย P๐๘๖ ผลักดันการจัดตั้งศูนย์ฝึกอบรมด้านการบรรเทาสาธารณภัย	✓		
๑๑. จัดตั้งศูนย์ฝึกอบรมดับเพลิงและกู้ภัยกรุงเทพมหานคร (ช่วงปีที่ดำเนินงาน)	P๐๗๙ พัฒนาบัญชีอุปกรณ์ในการเผชิญเหตุสาธารณภัยฉุกเฉินระดับย่าน P๐๘๒ พัฒนาหลักสูตรและการฝึกอบรมให้ผู้ปฏิบัติงานสาธารณภัย P๐๘๖ ผลักดันการจัดตั้งศูนย์ฝึกอบรมด้านการบรรเทาสาธารณภัย		✓	

ตัวชี้วัดผลการดำเนินงานหลัก	นโยบายผู้ว่าฯ กทม.	ผลการดำเนินงาน		
		บรรลุผล	ไม่บรรลุผล	ไม่ได้ดำเนินการ
๑๒. ฝึกอาสาสมัครชุมชนในการเผชิญอัคคีภัย (ร้อยละของชุมชนเสี่ยงสูงของกรุงเทพมหานคร)	P๐๐๔ พัฒนาฐานข้อมูลดิจิทัลพื้นที่จุดเสี่ยงความปลอดภัย (BKK Risk Map) P๐๘๗ ซ้อมการเผชิญเหตุให้ครอบคลุมทุกระดับทั้งประชาชนและเจ้าหน้าที่	✓		
๑) ฝึกอาสาสมัครในพื้นที่เสี่ยงสูง (พื้นที่เสี่ยงสูง เน้นไปที่ชุมชนแออัด)	P๐๐๔ พัฒนาฐานข้อมูลดิจิทัลพื้นที่จุดเสี่ยงความปลอดภัย (BKK Risk Map)	✓		
๒) การตรวจสอบและวิเคราะห์ข้อมูลความเสี่ยงสาธารณภัย	P๐๘๗ ซ้อมการเผชิญเหตุให้ครอบคลุมทุกระดับทั้งประชาชนและเจ้าหน้าที่	✓		
๑๓. ถ่ายทอดองค์ความรู้เรื่องสาธารณภัยเขตเมืองให้กับชุมชนทุกประเภทในพื้นที่เขตทุกเขต (ร้อยละของชุมชน)	P๐๐๔ พัฒนาฐานข้อมูลดิจิทัลพื้นที่จุดเสี่ยงความปลอดภัย (BKK Risk Map) P๐๘๗ ซ้อมการเผชิญเหตุให้ครอบคลุมทุกระดับทั้งประชาชนและเจ้าหน้าที่	✓		
๑๔. ระบบคลังข้อมูลสาธารณภัย	P๐๐๔ พัฒนาฐานข้อมูลดิจิทัลพื้นที่จุดเสี่ยงความปลอดภัย (BKK Risk Map)	✓		
๑๕. ระดับความสำเร็จของการศึกษา สำรวจ ออกแบบ และจัดทำแผนแม่บท เพื่อเตรียมความพร้อมรับมือกับภัยพิบัติในพื้นที่กรุงเทพมหานคร	P๐๐๔ พัฒนาฐานข้อมูลดิจิทัลพื้นที่จุดเสี่ยงความปลอดภัย (BKK Risk Map)			✓
๑๖. จำนวนระบบสารสนเทศที่ได้รับการพัฒนาเพื่อเตรียมความพร้อมรับมือกับภัยพิบัติในพื้นที่กรุงเทพมหานคร	P๐๐๔ พัฒนาฐานข้อมูลดิจิทัลพื้นที่จุดเสี่ยงความปลอดภัย (BKK Risk Map)	✓		

ตัวชี้วัดผลการดำเนินงานหลัก	นโยบายผู้ว่าฯ กทม.	ผลการดำเนินงาน		
		บรรลุผล	ไม่บรรลุผล	ไม่ได้ดำเนินการ
ยุทธศาสตร์ย่อยที่ ๑.๔ ปลอดอุบัติภัยจากสิ่งก่อสร้าง				
๑. ร้อยละของพื้นที่ในกรุงเทพมหานครมีข้อมูลแสดงตำแหน่งอาคารเพื่อนำมาใช้ในการบริหารจัดการเมือง เพื่อลดความเสี่ยงภัยพิบัติและความปลอดภัยในการใช้อาคาร	P๐๘๓ พัฒนาฐานข้อมูลดิจิทัลแบบก่อสร้างและแปลนอาคารสนับสนุนการเผชิญเหตุให้มีประสิทธิภาพ P๐๘๔ ดำเนินการเชิงรุกในการตรวจสอบอาคารเก่าและอาคารสาธารณะให้ได้มาตรฐานความปลอดภัย		✓	
๒. ความสำเร็จของการจัดทำและพัฒนาข้อมูลอาคารและแผนที่แสดงตำแหน่งอาคาร เพื่อสนับสนุนการลดความเสี่ยงภัยพิบัติและส่งเสริมความปลอดภัยในการใช้อาคารอย่างมีประสิทธิภาพ	P๐๘๓ พัฒนาฐานข้อมูลดิจิทัลแบบก่อสร้างและแปลนอาคารสนับสนุนการเผชิญเหตุให้มีประสิทธิภาพ P๐๘๔ ดำเนินการเชิงรุกในการตรวจสอบอาคารเก่าและอาคารสาธารณะให้ได้มาตรฐานความปลอดภัย		✓	
๓. การพัฒนาแผนการประเมินความเสี่ยงเพื่อใช้เป็นข้อมูลสนับสนุนการลดความเสี่ยงภัยพิบัติและส่งเสริมความปลอดภัยในการใช้อาคารอย่างมีประสิทธิภาพ	P๐๘๓ พัฒนาฐานข้อมูลดิจิทัลแบบก่อสร้างและแปลนอาคารสนับสนุนการเผชิญเหตุให้มีประสิทธิภาพ P๐๘๔ ดำเนินการเชิงรุกในการตรวจสอบอาคารเก่าและอาคารสาธารณะให้ได้มาตรฐานความปลอดภัย		✓	
๔. ร้อยละของอาคารที่มีความเสี่ยงและความล่อแหลม ที่จะเกิดอุบัติภัยได้รับการรณรงค์ส่งเสริมและแก้ไขให้ถูกต้อง	P๐๘๓ พัฒนาฐานข้อมูลดิจิทัลแบบก่อสร้างและแปลนอาคารสนับสนุนการเผชิญเหตุให้มีประสิทธิภาพ P๐๘๔ ดำเนินการเชิงรุกในการตรวจสอบอาคารเก่าและอาคารสาธารณะให้ได้มาตรฐานความปลอดภัย	✓		

ตัวชี้วัดผลการดำเนินงานหลัก	นโยบายผู้ว่าฯ กทม.	ผลการดำเนินงาน		
		บรรลุผล	ไม่บรรลุผล	ไม่ได้ดำเนินการ
๕. ร้อยละของเขตที่ได้รับข้อมูลการสำรวจอาคารที่มีความเสี่ยงและความล่อแหลมที่จะเกิดอุบัติภัย และมีการประสานแจ้งเพื่อให้เจ้าของอาคารปรับปรุงแก้ไข	P๐๘๓ พัฒนาฐานข้อมูลดิจิทัลแบบก่อสร้างและแปลนอาคารสนับสนุนการเผชิญเหตุให้มีประสิทธิภาพ P๐๘๔ ดำเนินการเชิงรุกในการตรวจสอบอาคารเก่าและอาคารสาธารณะให้ได้มาตรฐานความปลอดภัย	✓		
๖. พื้นที่ของกรุงเทพมหานครมีข้อมูลสารสนเทศของโครงสร้างพื้นฐานสำคัญเพื่อนำมาใช้ในการวางแผนลดความเสี่ยงเพื่อเพิ่มความปลอดภัยในการใช้โครงสร้างพื้นฐาน	P๐๘๓ พัฒนาฐานข้อมูลดิจิทัลแบบก่อสร้างและแปลนอาคารสนับสนุนการเผชิญเหตุให้มีประสิทธิภาพ P๐๘๔ ดำเนินการเชิงรุกในการตรวจสอบอาคารเก่าและอาคารสาธารณะให้ได้มาตรฐานความปลอดภัย		✓	
๗. ความสำเร็จของการพัฒนาและใช้งานฐานข้อมูลโครงสร้างพื้นฐานพร้อมข้อมูลการประเมินผลความล่อแหลมของโครงสร้างพื้นฐาน	P๐๘๓ พัฒนาฐานข้อมูลดิจิทัลแบบก่อสร้างและแปลนอาคารสนับสนุนการเผชิญเหตุให้มีประสิทธิภาพ P๐๘๔ ดำเนินการเชิงรุกในการตรวจสอบอาคารเก่าและอาคารสาธารณะให้ได้มาตรฐานความปลอดภัย		✓	
ยุทธศาสตร์ย่อยที่ ๑.๕ เมืองสุขภาพดี (Healthy City)				
๑. ร้อยละของประชาชนในกรุงเทพมหานครที่ได้รับการขึ้นทะเบียนในหน่วยบริการปฐมภูมิครบถ้วนในปี ๗๐ (ร้อยละ ๑๐๐)	P๑๕๒ ยกระดับศูนย์บริการสาธารณสุข เพิ่มการรักษา เพิ่มเวลา เพิ่มทรัพยากร	✓		
๒. ร้อยละของผู้ป่วยและผู้สูงอายุที่อยู่ในภาวะพึ่งพิง อยู่ในระบบส่งต่อ (BMA Home Ward Referral) และต้องการการเยี่ยมบ้านหรือการดูแลแบบประคับประคองได้รับการพยาบาลต่อเนื่องที่บ้านตามเกณฑ์	P๑๕๐ ขยายโครงการโรงพยาบาล ๑๐,๐๐๐ เตียง	✓		

ตัวชี้วัดผลการดำเนินงานหลัก	นโยบายผู้ว่าฯ กทม.	ผลการดำเนินงาน		
		บรรลุผล	ไม่บรรลุผล	ไม่ได้ดำเนินการ
๓. จำนวนของศูนย์บริการสาธารณสุขที่เข้าสู่กระบวนการประเมินและรับรองคุณภาพจากองค์กรภายนอก	-	✓		
๔. ร้อยละความสำเร็จในการส่งต่อระหว่างโรงพยาบาลในและนอกสังกัดสำนักการแพทย์	P๑๕๖ เร่งรัดผลักดันการก่อสร้าง และศึกษาการสร้างโรงพยาบาลแห่งใหม่ให้ครอบคลุม P๑๗๕ การรักษาและส่งตัวผู้ป่วยไร้รอยต่อด้วยการบูรณาการข้อมูล P๑๗๖ เพิ่มจำนวน Excellent Center และยกระดับศูนย์เวชศาสตร์เขตเมือง	✓		
๕. จำนวนโรงพยาบาลในสังกัดสำนักการแพทย์ที่มีการพัฒนาศักยภาพในระดับที่สูงขึ้น	P๑๕๖ เร่งรัดผลักดันการก่อสร้าง และศึกษาการสร้างโรงพยาบาลแห่งใหม่ให้ครอบคลุม P๑๗๖ เพิ่มจำนวน Excellent Center และยกระดับศูนย์เวชศาสตร์เขตเมือง		✓	
๖. ร้อยละของบุคลากรที่ได้รับการพัฒนาความรู้ความสามารถด้านการแพทย์และสาธารณสุข	-	✓		
๗. ระดับความสำเร็จของการเปิดหลักสูตรการเรียนการสอนแพทยศาสตร์ศึกษา แพทย์ประจำบ้านและแพทย์ประจำบ้านต่อยอด* <u>หมายเหตุ</u> *ปรับเปลี่ยนจากตัวชี้วัดเดิม “๒) จำนวนหลักสูตรการเรียนการสอนแพทยศาสตร์ศึกษา แพทย์ประจำบ้าน และแพทย์ประจำบ้านต่อยอด ค่าเป้าหมาย: ในช่วง ๕ ปี ๑ หลักสูตร” เนื่องจากหน่วยงานมีการแปลงแผนไปสู่การปฏิบัติ	-	✓		

ตัวชี้วัดผลการดำเนินงานหลัก	นโยบายผู้ว่าฯ กทม.	ผลการดำเนินงาน		
		บรรลุผล	ไม่บรรลุผล	ไม่ได้ดำเนินการ
๘. ร้อยละของงานวิจัยที่ถูกนำไปใช้ประโยชน์ ๑) งานวิจัยเพื่อเลื่อนระดับ ๒) งานวิจัยพัฒนา ๒.๑) จำนวนนวัตกรรม/R to R ผลงานวิจัยที่เพิ่มขึ้น ๒.๒) จำนวนนวัตกรรม/R to R ผลงานวิจัย best practice best service ที่นำไปใช้จริง จากงานทั้งหมดในปีนั้น ๆ	-	✓		
๙. ร้อยละความสำเร็จในการดำเนินงานตามตัวชี้วัดเขตสุขภาพที่ ๑๓ (สธ.)	P๑๗๕ การรักษาและส่งตัวผู้ป่วยไร้รอยต่อด้วยการบูรณาการข้อมูล	✓		
๑๐. ร้อยละความสำเร็จในการเชื่อมโยงระบบ Health Data Center (HDC)	P๑๗๕ การรักษาและส่งตัวผู้ป่วยไร้รอยต่อด้วยการบูรณาการข้อมูล	✓		
๑๑. ร้อยละของประชากรวัยทำงานอายุ ๒๕-๕๙ ปี มีค่าดัชนีมวลกายปกติ	-	✓		
๑๒. ร้อยละของผู้ป่วยโรคเบาหวานสามารถควบคุมระดับน้ำตาลได้	-	✓		
๑๓. ร้อยละของผู้ป่วยโรคความดันโลหิตสูงสามารถควบคุมระดับความดันโลหิตได้	-	✓		
๑๔. ร้อยละของผู้ป่วยเบาหวาน ความดันโลหิตสูงที่ขึ้นทะเบียนได้รับการประเมินความเสี่ยง CVD Risk สูง และเข้าสู่กระบวนการ และมี CVD Risk ลดลง	-	✓		
๑๕. การเพิ่มอัตราการคัดกรองโรคเบาหวานและความดันในกลุ่มอายุตามมาตรฐาน สปสช.	-	✓		
๑๖. การเพิ่มอัตราคัดกรองโรคมะเร็งเต้านม (ทำทุกปี) และโรคมะเร็งปากมดลูกในกลุ่มอายุตามมาตรฐาน สปสช.	-	✓		

ตัวชี้วัดผลการดำเนินงานหลัก	นโยบายผู้ว่าฯ กทม.	ผลการดำเนินงาน		
		บรรลุผล	ไม่บรรลุผล	ไม่ได้ดำเนินการ
๑๗. ร้อยละของผู้สูงอายุที่ได้รับการคัดกรองสุขภาพหรือตรวจสุขภาพประจำปี (จากการขึ้นทะเบียนชมรมผู้สูงอายุปี ๒๕๖๓ มี ๒๐,๐๐๐ คน)	P๑๓๒ ชมรมผู้สูงอายุ สร้างสุขภาพ ส่งเสริมสุขภาพใจ (Active Aging)		✓	
๑๘. ร้อยละกลุ่มเสี่ยงภาวะซึมเศร้าได้รับการดูแลอย่างต่อเนื่อง ๑) การคัดกรองภาวะซึมเศร้าจากผู้ป่วยที่มาใช้บริการศูนย์บริการสาธารณสุข (เชิงรับ) และผู้ที่เสี่ยงเป็นโรคซึมเศร้าได้รับการดูแลอย่างต่อเนื่อง	-	✓		
๑๙. ร้อยละของเด็กปฐมวัย (แรกเกิด – ๕ ปี) มีพัฒนาการสมวัย	P๐๖๔ โรงเรียนเป็นแหล่งโภชนาการที่มีคุณภาพให้กับเยาวชนทั้งมื้อเช้าและมื้อกลางวัน P๐๙๙ พัฒนาศูนย์เด็กอ่อน-เด็กเล็กใกล้ชุมชนและแหล่งงาน	✓		
๒๐. ร้อยละของเด็กอายุ ๐ - ๕ ปีสูงดีสมส่วน และส่วนสูงเฉลี่ยที่อายุ ๕ ปี	P๐๖๔ โรงเรียนเป็นแหล่งโภชนาการที่มีคุณภาพให้กับเยาวชนทั้งมื้อเช้าและมื้อกลางวัน P๐๙๙ พัฒนาศูนย์เด็กอ่อน-เด็กเล็กใกล้ชุมชนและแหล่งงาน		✓	
๒๑. ร้อยละของเด็กวัยเรียน (อายุ ๖ - ๑๘ ปี) สูงดีสมส่วน	P๐๖๔ โรงเรียนเป็นแหล่งโภชนาการที่มีคุณภาพให้กับเยาวชนทั้งมื้อเช้าและมื้อกลางวัน P๐๙๙ พัฒนาศูนย์เด็กอ่อน-เด็กเล็กใกล้ชุมชนและแหล่งงาน		✓	
๒๒. ร้อยละของสถานประกอบการอาคารสถานที่ได้รับการตรวจด้านสุขาภิบาลสิ่งแวดล้อมและอาชีวอนามัยตามเกณฑ์ที่กำหนด	P๐๑๑ ตรวจสอบคุณภาพอากาศเชิงรุกในโรงงาน	✓		
๒๓. ร้อยละของผู้ประกอบการ ผู้ดูแลอาคารสถานที่ดำเนินการด้านสุขาภิบาลสิ่งแวดล้อม และอาชีวอนามัยอย่างถูกต้องเหมาะสม	P๐๑๑ ตรวจสอบคุณภาพอากาศเชิงรุกในโรงงาน	✓		

ตัวชี้วัดผลการดำเนินงานหลัก	นโยบายผู้ว่าฯ กทม.	ผลการดำเนินงาน		
		บรรลุผล	ไม่บรรลุผล	ไม่ได้ดำเนินการ
๒๔. ร้อยละของการตรวจแล้วพบการดำเนินการที่ไม่ได้มาตรฐานด้านสุขาภิบาลสิ่งแวดล้อมและอาชีวอนามัยลดลง	P๐๑๑ ตรวจสอบคุณภาพอากาศเชิงรุกในโรงงาน	✓		
๒๕. อัตราความครอบคลุมของอาสาสมัครสาธารณสุขต่อจำนวนครัวเรือน	-	✓		
๒๖. เพิ่มภาคีเครือข่ายอื่น ๆ ให้เข้ามามีส่วนร่วมในการดำเนินกิจกรรมสุขภาพ (จำนวนเครือข่าย) ที่ผ่านตามเกณฑ์	-		✓	
๒๗. อัตราป่วยโรคไข้เลือดออก	-	✓		
๒๘. อัตราความสำเร็จของการรักษาผู้ป่วยวัณโรคทุกประเภท	-	✓		
๒๙. อัตราความสำเร็จของการรักษาวัณโรคปอดรายใหม่ ร้อยละ ๘๘ ปี พ.ศ. ๒๕๘๐ (ปี พ.ศ. ๒๕๖๓ ปอดรายใหม่ ๘๗.๗๙)	-		✓	
๓๐.ร้อยละของผู้ติดเชื้อเอชไอวีที่รู้สถานะการติดเชื้อได้รับการรักษาด้วยยาต้านไวรัส	-	✓		
๓๑. จำนวนสถานพยาบาลที่มีกระบวนการนำเข้าและใช้ประโยชน์จากข้อมูล เพื่อดูคุณภาพบริการผู้ติดเชื้อเอชไอวี/ผู้ป่วยเอดส์ที่ได้รับยาด้านไวรัสอย่างสมบูรณ์และเป็นปัจจุบัน	-	✓		
๓๒. การเพิ่มอัตราความครอบคลุมในการป้องกันโรคพิษสุนัขบ้าในพื้นที่กรุงเทพมหานคร (การออกหน่วยสัตวแพทย์ฉีดวัคซีนป้องกันโรคพิษสุนัขบ้า)	P๑๓๘ จัดระเบียบสัตว์จร แก้ปัญหาผ่านการจัดการอย่างเป็นระบบ	✓		
๓๓. ร้อยละความครอบคลุมของการได้รับวัคซีนป้องกันโรคไข้หวัดใหญ่ ๑) สำนักการแพทย์ ๒) สำนักอนามัย	-		✓	

ตัวชี้วัดผลการดำเนินงานหลัก	นโยบายผู้ว่าฯ กทม.	ผลการดำเนินงาน		
		บรรลุผล	ไม่บรรลุผล	ไม่ได้ดำเนินการ
๓๔. ค้นหาผู้ป่วยวัณโรคเชิงรุกใน ๗ กลุ่มเสี่ยงวัณโรค	-	✓		
๓๕. ร้อยละของการเข้าถึงการทดสอบความไวต่อยา (จากจำนวนคนไข้ที่ขึ้นทะเบียนทั้งหมด)	-	✓		
๓๖. พัฒนาระบบการเฝ้าระวังโรคติดต่อที่ต้องเฝ้าระวัง	-	✓		
๓๗. พัฒนาศักยภาพบุคลากรในการเฝ้าระวังสอบสวนควบคุมโรคติดต่อที่สำคัญให้มีความรู้เพิ่มขึ้น	-	✓		
๓๘. ร้อยละของผู้ป่วยวิกฤติฉุกเฉินที่ขอรับบริการทางการแพทย์ฉุกเฉินขั้นสูง (Advance) ในโซนพื้นที่โรงพยาบาลกลางสามารถได้รับบริการภายใน ๘ นาทีร้อยละของผู้ป่วยวิกฤติฉุกเฉินที่ขอรับบริการทางการแพทย์ฉุกเฉินขั้นสูง (Advance) ในโซนพื้นที่โรงพยาบาลกลางสามารถได้รับบริการภายใน ๘ นาทีร้อยละของผู้ป่วยวิกฤติฉุกเฉินที่ขอรับบริการทางการแพทย์ฉุกเฉินขั้นสูง (Advance) ในโซนพื้นที่โรงพยาบาลกลางสามารถได้รับบริการภายใน ๘ นาที	P๑๗๕ การรักษาและส่งตัวผู้ป่วยไร้รอยต่อด้วยการบูรณาการข้อมูล		✓	
๓๙. ร้อยละของผู้ป่วยวิกฤติฉุกเฉินที่ขอรับบริการทางการแพทย์ฉุกเฉินขั้นสูง (Advance) สามารถได้รับบริการภายใน ๑๐ นาที	P๑๗๕ การรักษาและส่งตัวผู้ป่วยไร้รอยต่อด้วยการบูรณาการข้อมูล		✓	
๔๐. ร้อยละของผู้ป่วยวิกฤติฉุกเฉินที่ขอรับบริการทางการแพทย์ขั้นพื้นฐาน (Basic) สามารถได้รับบริการภายใน ๑๕ นาที	P๑๗๕ การรักษาและส่งตัวผู้ป่วยไร้รอยต่อด้วยการบูรณาการข้อมูล	✓		
๔๑. จุดจอดรถพยาบาลให้เข้าถึงพื้นที่ที่มีการวิเคราะห์ว่ามีปัญหา Response Time	P๑๗๕ การรักษาและส่งตัวผู้ป่วยไร้รอยต่อด้วยการบูรณาการข้อมูล	✓		
๔๒. ขึ้นทะเบียนและอบรมอาสาสมัครของมูลนิธิเครือข่าย	P๑๗๕ การรักษาและส่งตัวผู้ป่วยไร้รอยต่อด้วยการบูรณาการข้อมูล	✓		

ตัวชี้วัดผลการดำเนินงานหลัก	นโยบายผู้ว่าฯ กทม.	ผลการดำเนินงาน		
		บรรลุผล	ไม่บรรลุผล	ไม่ได้ดำเนินการ
๔๓. มีการซ้อมการปฏิบัติการทางการฉุกเฉินทางการแพทย์ ในการซ้อมการจัดการสาธารณภัยบูรณาการพื้นที่สำนักงานเขต เลือกสาธารณภัยตามลำดับการวิเคราะห์ความเสี่ยง	P๑๗๕ การรักษาและส่งตัวผู้ป่วยไร้รอยต่อด้วยการบูรณาการข้อมูล	✓		
๔๔. ร้อยละของประชาชนกลุ่มเป้าหมายเข้าถึงความรู้ ข้อมูลข่าวสารและบริการด้านสุขภาพ ๑) ช่วงอายุระหว่าง ๐ - ๑๘ ปี ๒) ช่วงอายุระหว่าง ๑๙ - ๕๙ ปี ๓) อายุ ๖๐ ปีขึ้นไป ๔) จำนวนสื่อการส่งเสริมความรู้ผ่าน Bangkok Health Application ๕) ผู้สูงอายุที่มีอายุ ๖๐ - ๘๐ ปี มีความรอบรู้ด้านสุขภาพ เพื่อป้องกันการพลัดตกหกล้ม ๖) ร้อยละของผู้สูงอายุที่เข้าร่วมโครงการฯ มีการทรงตัวดีขึ้น	-	✓		
๔๕. การจัดทำชุดข้อมูลเมืองสุขภาพดี เพื่อการตัดสินใจเชิงยุทธศาสตร์มหานครปลอดภัยและหยุ่นตัวต่อวิกฤต	-	✓		

ตัวชี้วัดผลการดำเนินงานหลัก	นโยบายผู้ว่าฯ กทม.	ผลการดำเนินงาน		
		บรรลุผล	ไม่บรรลุผล	ไม่ได้ดำเนินการ
๔๖. ร้อยละของชาวกรุงเทพมหานคร มีดัชนีมวลกาย (Body Mass Index (BMI) อยู่ในเกณฑ์มาตรฐาน ๑) ร้อยละของชาวกรุงเทพมหานครมีดัชนีมวลกาย (Body Mass Index: BMI) อยู่ในเกณฑ์มาตรฐาน ๒) ร้อยละของชาวกรุงเทพมหานครที่มีอายุระหว่าง ๑๘-๒๕ ปี มีค่าดัชนีมวลกาย (BMI) ตามเกณฑ์มาตรฐาน ๓) ร้อยละของชาวกรุงเทพมหานครที่มีอายุระหว่าง ๒๖-๓๕ ปี มีค่าดัชนีมวลกาย (BMI) ตามเกณฑ์มาตรฐาน ๔) ร้อยละของชาวกรุงเทพมหานครที่มีอายุระหว่าง ๓๖-๖๐ ปี มีค่าดัชนีมวลกาย (BMI) ตามเกณฑ์มาตรฐาน ๕) ร้อยละของชาวกรุงเทพมหานครที่มีอายุมากกว่า ๖๐ ปี มีค่าดัชนีมวลกาย (BMI) ตามเกณฑ์มาตรฐาน	-		✓	
๔๗. ร้อยละของศูนย์บริการด้านกีฬาและนันทนาการมีการจัดเก็บข้อมูลการเข้าใช้บริการเป็นรายบุคคล	-	✓		
๔๘. จำนวนคนกรุงเทพมหานครมาใช้บริการออกกำลังกาย เล่นกีฬา และประกอบกิจกรรมนันทนาการเพิ่มมากขึ้น	P๑๑๗ ยกระดับศูนย์กีฬา ศูนย์สร้างสุขทุกวัย ศูนย์เยาวชนให้สอดคล้องกับความต้องการของประชาชน P๑๘๙ พิจารณาเพิ่มศูนย์สร้างสุขทุกวัย เพิ่มกิจกรรมให้คนกรุงเทพฯ	✓		
๔๙. ร้อยละของผู้ใช้บริการในสถานบริการด้านกีฬาของกรุงเทพมหานครมีสมรรถภาพทางกายตามเกณฑ์มาตรฐาน	-	✓		
๕๐. ร้อยละของผู้ที่มาใช้บริการศูนย์เยาวชนและศูนย์กีฬาได้รับทราบข่าวสารจากการประชาสัมพันธ์	-	✓		

ตัวชี้วัดผลการดำเนินงานหลัก	นโยบายผู้ว่าฯ กทม.	ผลการดำเนินงาน		
		บรรลุผล	ไม่บรรลุผล	ไม่ได้ดำเนินการ
๕๑. ผู้มาใช้รายใหม่รับทราบข่าวสาร	-	✓		
๕๒. ร้อยละของลานกีฬาในชุมชนกรุงเทพมหานคร ได้รับการรับรองคุณภาพและมาตรฐานตามมาตรฐานกองการกีฬา	P๑๑๔ พัฒนา ๑,๐๓๔ ลานกีฬา กับประชาชนและเอกชนในพื้นที่ P๑๑๗ ยกระดับศูนย์กีฬา ศูนย์สร้างสุขทุกวัย ศูนย์เยาวชนให้สอดคล้องกับความต้องการของประชาชน P๑๘๙ พิจารณาเพิ่มศูนย์สร้างสุขทุกวัย เพิ่มกิจกรรมให้คนกรุงเทพฯ	✓		
๕๓. ร้อยละของความสำเร็จเฉลี่ยในการก่อสร้าง/ปรับปรุงสถานบริการกีฬาและนันทนาการ ๑) จำนวนศูนย์บริการด้านกีฬาและนันทนาการที่ได้รับการปรับปรุงให้สามารถรองรับกลุ่มคนทุกช่วงวัยและกลุ่มเปราะบาง ๒) จำนวนพื้นที่สาธารณะในชุมชนที่ได้รับการปรับปรุงให้เป็นพื้นที่การกีฬาและนันทนาการ ๓) จำนวนพื้นที่ศูนย์กีฬาและนันทนาการที่ได้รับการสร้างขึ้นใหม่เพิ่มเติม	P๑๑๔ พัฒนา ๑,๐๓๔ ลานกีฬา กับประชาชนและเอกชนในพื้นที่ P๑๑๗ ยกระดับศูนย์กีฬา ศูนย์สร้างสุขทุกวัย ศูนย์เยาวชนให้สอดคล้องกับความต้องการของประชาชน P๑๘๙ พิจารณาเพิ่มศูนย์สร้างสุขทุกวัย เพิ่มกิจกรรมให้คนกรุงเทพฯ	✓		
๕๔. ร้อยละของผู้ใช้บริการมีความพึงพอใจจากการรับบริการในสถานบริการด้านการกีฬาและนันทนาการของกรุงเทพมหานคร	P๑๑๗ ยกระดับศูนย์กีฬา ศูนย์สร้างสุขทุกวัย ศูนย์เยาวชนให้สอดคล้องกับความต้องการของประชาชน	✓		
๕๕. ร้อยละของกิจกรรมกีฬาและนันทนาการที่มีความหลากหลายได้จัดเพิ่มขึ้น	P๑๑๗ ยกระดับศูนย์กีฬา ศูนย์สร้างสุขทุกวัย ศูนย์เยาวชนให้สอดคล้องกับความต้องการของประชาชน P๑๘๙ พิจารณาเพิ่มศูนย์สร้างสุขทุกวัย เพิ่มกิจกรรมให้คนกรุงเทพฯ	✓		

ตัวชี้วัดผลการดำเนินงานหลัก	นโยบายผู้ว่าฯ กทม.	ผลการดำเนินงาน		
		บรรลุผล	ไม่บรรลุผล	ไม่ได้ดำเนินการ
๕๖. จำนวนกิจกรรมที่ได้จากการสำรวจความต้องการที่หลากหลายเพิ่มขึ้นต่อปี (เพิ่มขึ้น ๑ เรื่องจากที่ทำการสำรวจมาก่อนหน้า)	P๑๑๗ ยกระดับศูนย์กีฬา ศูนย์สร้างสุขทุกวัย ศูนย์เยาวชนให้สอดคล้องกับความต้องการของประชาชน P๑๘๙ พิจารณาเพิ่มศูนย์สร้างสุขทุกวัย เพิ่มกิจกรรมให้คนกรุงเทพฯ	✓		
๕๗. จำนวนนักกีฬาสังกัดกรุงเทพมหานครที่เข้าร่วมการแข่งขัน ๑) ระดับชาติ ๒) ระดับนานาชาติ Sport for Profession	-	✓		
๕๘. ร้อยละของผู้ที่ผ่านการอบรมกีฬาขั้นพื้นฐานตามเกณฑ์ที่กำหนด Sport Foundation ๑) ร้อยละของผู้ที่ผ่านการอบรมกีฬาขั้นพื้นฐานมีความรู้ความเข้าใจในการเล่นกีฬาขั้นพื้นฐาน ๒) ร้อยละของผู้ที่เข้าฝึกอบรมสามารถต่อยอดทักษะไปสู่การเป็นนักกีฬาเยาวชน	-	✓		
๕๙. จำนวนทุนการศึกษาและรางวัลทางการกีฬา ๑) นักกีฬาที่ได้รับรางวัลชนะเลิศ ๒) นักกีฬาที่เข้าแข่งขันรายการระดับนานาชาติ ๓) นักกีฬาจากโครงการส่งเสริมกีฬาพื้นฐาน (สู่นักกีฬาเยาวชน) ๔) นักกีฬากลุ่มความสามารถพิเศษ ๕) การเป็นเจ้าภาพร่วมการกีฬาระดับนานาชาติ	-	✓		

ตัวชี้วัดผลการดำเนินงานหลัก	นโยบายผู้ว่าฯ กทม.	ผลการดำเนินงาน		
		บรรลุผล	ไม่บรรลุผล	ไม่ได้ดำเนินการ
๖๐. ร้อยละของบุคลากรด้านกีฬาและนันทนาการมีสมรรถนะและความชำนาญมากขึ้น ๑) มีทักษะและความชำนาญ ๒) สมรรถภาพทางกาย	-	✓		
๖๑. จำนวนระเบียบที่ได้รับการทบทวนและปรับให้มีความทันสมัยต่อสภาวการณ์ปัจจุบัน ๑) ทบทวน ๒) ปรับ	-			✓
๖๒. ร้อยละของบุคลากรด้านการกีฬาและนันทนาการมีความพึงพอใจต่อการบริหารจัดการด้านการกีฬาและนันทนาการของกรุงเทพมหานคร	-	✓		
๖๓. จำนวนมิติความร่วมมือกับหน่วยงานทางการกีฬา ๑) จำนวนหน่วยงานที่เป็นคู่ความร่วมมือ ๒) จำนวนกิจกรรมที่จัดทำร่วมกันกับคู่ความร่วมมือ ๓) จำนวนทุนการศึกษาที่ให้ร่วมกันในการพัฒนานักกีฬา	-	✓		
๖๔. มีระบบฐานข้อมูลด้านสุขภาพที่ใช้ติดตามประเมินผลและการตัดสินใจเชิงยุทธศาสตร์	-	✓		
๖๕. ร้อยละของตัวอย่างอาหารที่ได้รับการสุ่มตรวจไม่พบการปนเปื้อนเชื้อโรค	P๑๑๘ กรุงเทพฯ มั่นใจ ปลอดภัยโควิด (ยกเลิก)	✓		
๖๖. ร้อยละของตัวอย่างอาหารที่ได้รับการสุ่มตรวจไม่พบการปนเปื้อนสารพิษ	P๑๑๘ กรุงเทพฯ มั่นใจ ปลอดภัยโควิด (ยกเลิก)	✓		

ตัวชี้วัดผลการดำเนินงานหลัก	นโยบายผู้ว่าฯ กทม.	ผลการดำเนินงาน		
		บรรลุผล	ไม่บรรลุผล	ไม่ได้ดำเนินการ
๖๗. ร้อยละของสถานประกอบการอาหารได้มาตรฐานอาหารปลอดภัยของกรุงเทพมหานคร ๑) ผ่านเกณฑ์มาตรฐานฯ ระดับดี/เกรด C ตามกฎหมาย (ระดับ ๓ ดาว) ๒) ผ่านเกณฑ์มาตรฐานฯ ระดับดีมาก/เกรด B (ระดับ ๔ ดาว/ Green Service) ๓) ผ่านเกณฑ์มาตรฐานฯ ระดับดีเลิศ/เกรด A (ระดับ ๕ ดาว/ Green Service Plus)	P๑๑๘ กรุงเทพฯ มั่นใจ ปลอดภัยโควิด (ยกเลิก)	✓		
๖๘.ร้อยละของสถานประกอบการได้รับการสุ่มตรวจสุขอนามัยและวิการในเนื้อสัตว์อย่างน้อยปีละ ๒ ครั้ง/แห่ง	-	✓		
๖๙. ร้อยละของตัวอย่างเนื้อสัตว์ได้รับการสุ่มตรวจไม่พบเชื้อโรคอาหารเป็นพิษทางห้องปฏิบัติการ และสถานประกอบการได้รับคำแนะนำปรับปรุงแก้ไขจนผ่านเกณฑ์การตรวจครั้งต่อไป ๑) ร้อยละของตัวอย่างเนื้อสัตว์ได้รับการสุ่มตรวจไม่พบเชื้อโรคอาหารเป็นพิษทางห้องปฏิบัติการ ๒) ร้อยละของสถานประกอบการที่ไม่ผ่านเกณฑ์การตรวจเนื้อสัตว์ทางห้องปฏิบัติการ ได้รับคำแนะนำปรับปรุงแก้ไขให้ผ่านเกณฑ์	-	✓		

ตัวชี้วัดผลการดำเนินงานหลัก	นโยบายผู้ว่าฯ กทม.	ผลการดำเนินงาน		
		บรรลุผล	ไม่บรรลุผล	ไม่ได้ดำเนินการ
ยุทธศาสตร์ที่ ๒ การพัฒนาสิ่งแวดล้อมยั่งยืนและการเปลี่ยนแปลงสภาพภูมิอากาศ				
ยุทธศาสตร์ย่อยที่ ๒.๑ คุณภาพสิ่งแวดล้อมยั่งยืน				
๑. ร้อยละของแหล่งกำเนิดมลพิษได้รับการบริหารจัดการอย่างมีประสิทธิภาพ	P๐๑๒ ดำเนินการทางกฎหมายกับผู้ที่ปล่อยมลพิษ	✓		
๒. ระบบข้อมูลการบริหารจัดการคุณภาพสิ่งแวดล้อมและระบบแจ้งเตือนวิกฤต ด้านสิ่งแวดล้อมเพื่อสนับสนุนการตัดสินใจเชิงยุทธศาสตร์	-			✓
๓. ผลักดันให้เกิดการใช้เครื่องมือทางเศรษฐศาสตร์ ในการบริหารจัดการคุณภาพสิ่งแวดล้อมให้เป็นรูปธรรมในระดับพื้นที่หรือเฉพาะกลุ่ม	-			✓
๔. บูรณาการความร่วมมือกับภาคีเครือข่ายสาธารณะ ภาคประชาสังคมและเอกชน ในการบริหารจัดการคุณภาพสิ่งแวดล้อมอย่างมีส่วนร่วม	-	✓		
๕. ปริมาณน้ำเสียชุมชนที่ระบบบำบัดน้ำเสียสามารถรองรับได้ (ร้อยละ)	P๑๗๐ ติดตั้งระบบบำบัดน้ำเสียชุมชน (Onsite treatment) P๑๗๑ มุ่งเป้าติดตั้งระบบบำบัดน้ำเสียต้นทาง P๑๙๑ ทบทวนแผนก่อสร้างโรงบำบัดน้ำเสียรวมและเชื่อมต่อท่อรวบรวมน้ำเสียที่มีอยู่เดิม	✓		
๖. ปริมาณน้ำที่ผ่านการบำบัดถูกนำกลับมาใช้ประโยชน์ (ร้อยละ)	P๑๗๐ ติดตั้งระบบบำบัดน้ำเสียชุมชน (Onsite treatment) P๑๗๑ มุ่งเป้าติดตั้งระบบบำบัดน้ำเสียต้นทาง P๑๙๑ ทบทวนแผนก่อสร้างโรงบำบัดน้ำเสียรวมและเชื่อมต่อท่อรวบรวมน้ำเสียที่มีอยู่เดิม	✓		

ตัวชี้วัดผลการดำเนินงานหลัก	นโยบายผู้ว่าฯ กทม.	ผลการดำเนินงาน		
		บรรลุผล	ไม่บรรลุผล	ไม่ได้ดำเนินการ
๗. ร้อยละของแหล่งกำเนิดน้ำเสียจากอาคารและสถานประกอบการที่มีระบบบำบัดน้ำเสียของตนเอง มีการเดินระบบบำบัดน้ำเสีย	P๑๗๐ ติดตั้งระบบบำบัดน้ำเสียชุมชน (Onsite treatment) P๑๗๑ มุ่งเป้าติดตั้งระบบบำบัดน้ำเสียต้นทาง P๑๙๑ ทบทวนแผนก่อสร้างโรงบำบัดน้ำเสียรวมและเชื่อมต่อท่อรวบรวมน้ำเสียที่มีอยู่เดิม	✓		
๘. จุดเก็บน้ำมีคุณภาพอยู่ในเกณฑ์พอใช้ถึงดี ตามค่าดัชนีคุณภาพน้ำคลองของกรุงเทพมหานคร (ร้อยละ)	P๑๗๐ ติดตั้งระบบบำบัดน้ำเสียชุมชน (Onsite treatment) P๑๗๑ มุ่งเป้าติดตั้งระบบบำบัดน้ำเสียต้นทาง P๑๙๑ ทบทวนแผนก่อสร้างโรงบำบัดน้ำเสียรวมและเชื่อมต่อท่อรวบรวมน้ำเสียที่มีอยู่เดิม	✓		
๙. ร้อยละของปริมาณมูลฝอยที่คัดแยกที่แหล่งกำเนิดและนำไปใช้ประโยชน์ เมื่อเทียบกับ ปริมาณมูลฝอยที่เกิดขึ้นทั้งหมดของปีงบประมาณนั้น	P๑๔๕ สร้างต้นแบบการแยกขยะ ต่อยอดให้การแยกขยะระดับเขตสมบูรณ์ครบวงจร P๑๔๖ สภาพแวดล้อมเมืองดี จุดทิ้งขยะถูกสุขอนามัย ไม่มีขยะตกค้าง P๑๔๗ มุ่งเน้นแยกขยะต้นทางและขยะเปียกจากองค์กรแบบมุ่งเป้า P๑๔๙ รถขยะไซส์เล็ก เข้าใจเมือง เข้าถึงบ้าน P๑๖๑ ส่งขยะคืนสู่ระบบ P๑๖๒ เพิ่มสวัสดิการพนักงานเก็บและขนขยะ	✓		

ตัวชี้วัดผลการดำเนินงานหลัก	นโยบายผู้ว่าฯ กทม.	ผลการดำเนินงาน		
		บรรลุผล	ไม่บรรลุผล	ไม่ได้ดำเนินการ
๑๐. มูลฝอยอันตรายและขยะอิเล็กทรอนิกส์ที่สามารถคัดแยกได้จากแหล่งกำเนิดเพิ่มขึ้นเมื่อเทียบกับ ปี พ.ศ.๒๕๖๐ (ร้อยละ)	P๑๔๕ สร้างต้นแบบการแยกขยะ ต่อยอดให้การแยกขยะระดับเขตสมบูรณ์ครบวงจร P๑๔๖ สภาพแวดล้อมเมืองดี จุดทิ้งขยะถูกสุขอนามัย ไม่มีขยะตกค้าง P๑๔๗ มุ่งเน้นแยกขยะต้นทางและขยะเปียกจากองค์กรแบบมุ่งเป้า P๑๔๙ รถขยะไซส์เล็ก เข้าใจเมือง เข้าถึงบ้าน P๑๖๑ ส่งขยะคืนสู่ระบบ P๑๖๒ เพิ่มสวัสดิการพนักงานเก็บและขนขยะ	✓		
๑๑. มูลฝอยติดเชื้อจากสถานบริการการสาธารณสุขได้รับการจัดการอย่างถูกต้องตามหลักวิชาการ (ร้อยละ)	P๑๔๕ สร้างต้นแบบการแยกขยะ ต่อยอดให้การแยกขยะระดับเขตสมบูรณ์ครบวงจร P๑๔๖ สภาพแวดล้อมเมืองดี จุดทิ้งขยะถูกสุขอนามัย ไม่มีขยะตกค้าง P๑๔๗ มุ่งเน้นแยกขยะต้นทางและขยะเปียกจากองค์กรแบบมุ่งเป้า P๑๔๙ รถขยะไซส์เล็ก เข้าใจเมือง เข้าถึงบ้าน P๑๖๑ ส่งขยะคืนสู่ระบบ P๑๖๒ เพิ่มสวัสดิการพนักงานเก็บและขนขยะ	✓		

ตัวชี้วัดผลการดำเนินงานหลัก	นโยบายผู้ว่าฯ กทม.	ผลการดำเนินงาน		
		บรรลุผล	ไม่บรรลุผล	ไม่ได้ดำเนินการ
๑๒. มูลฝอยติดเชื้อจากชุมชนมีระบบรองรับและได้รับการจัดเก็บเพื่อนำไปกำจัดอย่างถูกต้องตามหลักวิชาการ (ร้อยละ) ** ชุมชนตามระเบียบของ กทม.	P๑๔๕ สร้างต้นแบบการแยกขยะ ต่อยอดให้การแยกขยะระดับเขตสมบูรณ์ครบวงจร P๑๔๖ สภาพแวดล้อมเมืองดี จุดทิ้งขยะถูกสุขอนามัย ไม่มีขยะตกค้าง P๑๔๗ มุ่งเน้นแยกขยะต้นทางและขยะเปียกจากองค์กรแบบมุ่งเป้า P๑๔๙ รถขยะไซส์เล็ก เข้าใจเมือง เข้าถึงบ้าน P๑๖๑ ส่งขยะคืนสู่ระบบ P๑๖๒ เพิ่มสวัสดิการพนักงานเก็บและขนขยะ			✓
๑๓. ภาครัฐ ภาคเอกชน สถานประกอบการ ศาสนสถาน สถานศึกษา และชุมชน (๑๔ กลุ่มเป้าหมาย) ได้รับการส่งเสริมให้คัดแยกมูลฝอยตามที่กฎหมายกำหนดเพิ่มขึ้น (เมื่อเทียบกับจำนวนทั้งหมด)	P๑๔๕ สร้างต้นแบบการแยกขยะ ต่อยอดให้การแยกขยะระดับเขตสมบูรณ์ครบวงจร P๑๔๖ สภาพแวดล้อมเมืองดี จุดทิ้งขยะถูกสุขอนามัย ไม่มีขยะตกค้าง P๑๔๗ มุ่งเน้นแยกขยะต้นทางและขยะเปียกจากองค์กรแบบมุ่งเป้า P๑๔๙ รถขยะไซส์เล็ก เข้าใจเมือง เข้าถึงบ้าน P๑๖๑ ส่งขยะคืนสู่ระบบ P๑๖๒ เพิ่มสวัสดิการพนักงานเก็บและขนขยะ	✓		

ตัวชี้วัดผลการดำเนินงานหลัก	นโยบายผู้ว่าฯ กทม.	ผลการดำเนินงาน		
		บรรลุผล	ไม่บรรลุผล	ไม่ได้ดำเนินการ
๑๔. ร้อยละของจุดลักลอบทิ้งมูลฝอย การทิ้งนอกจุด/เวลาที่กำหนด ได้รับการจัดการอย่างถูกต้องเทียบกับจำนวนจุดทิ้งมูลฝอยทั้งหมด	P๑๔๗ มุ่งเน้นแยกขยะต้นทางและขยะเปียกจากองค์กรแบบมุ่งเป้า P๑๔๙ รถขยะไซส์เล็ก เข้าใจเมือง เข้าถึงบ้าน P๑๖๑ ส่งขยะคืนสู่ระบบ P๑๖๒ เพิ่มสวัสดิการพนักงานเก็บและขนขยะ	✓		
๑๕. จำนวนสถานที่ทิ้งมูลฝอยแยกประเภท เช่น มูลฝอยชิ้นใหญ่ มูลฝอยอันตราย มูลฝอย อิเล็กทรอนิกส์ สำหรับประชาชนนำมาทิ้งได้ด้วยตนเอง (Drive Thru)	P๑๔๗ มุ่งเน้นแยกขยะต้นทางและขยะเปียกจากองค์กรแบบมุ่งเป้า P๑๔๙ รถขยะไซส์เล็ก เข้าใจเมือง เข้าถึงบ้าน P๑๖๑ ส่งขยะคืนสู่ระบบ P๑๖๒ เพิ่มสวัสดิการพนักงานเก็บและขนขยะ	✓		
๑๖. ความสำเร็จของการเก็บขนมูลฝอยแยกประเภท	P๑๔๗ มุ่งเน้นแยกขยะต้นทางและขยะเปียกจากองค์กรแบบมุ่งเป้า P๑๔๙ รถขยะไซส์เล็ก เข้าใจเมือง เข้าถึงบ้าน P๑๖๑ ส่งขยะคืนสู่ระบบ P๑๖๒ เพิ่มสวัสดิการพนักงานเก็บและขนขยะ	✓		

ตัวชี้วัดผลการดำเนินงานหลัก	นโยบายผู้ว่าฯ กทม.	ผลการดำเนินงาน		
		บรรลุผล	ไม่บรรลุผล	ไม่ได้ดำเนินการ
๑๗. ร้อยละของปริมาณมูลฝอยที่นำไปกำจัดด้วยวิธีฝังกลบที่ศูนย์กำจัดมูลฝอย	P๑๔๕ สร้างต้นแบบการแยกขยะ ต่อยอดให้การแยกขยะระดับเขตสมบูรณ์ครบวงจร P๑๔๖ สภาพแวดล้อมเมืองดี จุดทิ้งขยะถูกสุขอนามัย ไม่มีขยะตกค้าง P๑๔๗ มุ่งเน้นแยกขยะต้นทางและขยะเปียกจากองค์กรแบบมุ่งเป้า P๑๔๙ รถขยะไซส์เล็ก เข้าใจเมือง เข้าถึงบ้าน P๑๖๑ ส่งขยะคืนสู่ระบบ P๑๖๒ เพิ่มสวัสดิการพนักงานเก็บและขนขยะ	✓		
๑๘. ร้อยละของมูลฝอยที่กลับไปใช้ประโยชน์ที่ศูนย์กำจัดมูลฝอย	P๑๔๕ สร้างต้นแบบการแยกขยะ ต่อยอดให้การแยกขยะระดับเขตสมบูรณ์ครบวงจร P๑๔๖ สภาพแวดล้อมเมืองดี จุดทิ้งขยะถูกสุขอนามัย ไม่มีขยะตกค้าง P๑๔๗ มุ่งเน้นแยกขยะต้นทางและขยะเปียกจากองค์กรแบบมุ่งเป้า P๑๔๙ รถขยะไซส์เล็ก เข้าใจเมือง เข้าถึงบ้าน P๑๖๑ ส่งขยะคืนสู่ระบบ P๑๖๒ เพิ่มสวัสดิการพนักงานเก็บและขนขยะ	✓		

ตัวชี้วัดผลการดำเนินงานหลัก	นโยบายผู้ว่าฯ กทม.	ผลการดำเนินงาน		
		บรรลุผล	ไม่บรรลุผล	ไม่ได้ดำเนินการ
๑๙. จำนวนวันที่ปริมาณฝุ่น ละอองขนาดเล็กอยู่ในเกณฑ์มาตรฐาน ในช่วงวิกฤต (ปี ๒๕๖๓ เป็นปีฐาน)	P๐๑๑ ตรวจสอบคุณภาพอากาศเชิงรุกในโรงงาน P๐๓๒ ขยายระบบการติดตามและแจ้งเตือนฝุ่นสู่ระดับแขวง ๑,๐๐๐ จุด P๐๓๗ ตรวจจับรถควันดำจากต้นตอ P๐๕๐ พยากรณ์แจ้งเตือนฝุ่น $PM_{2.5}$ P๒๒๐ จัดตั้งศูนย์ข้อมูลคุณภาพอากาศกรุงเทพมหานคร		✓	
๒๐. ร้อยละของคุณภาพอากาศ อยู่ในเกณฑ์มาตรฐาน - ค่าเฉลี่ยของฝุ่นละอองขนาด ไม่เกิน ๑๐ ไมครอน (PM_{10}) ในเวลา ๒๔ ชั่วโมง ไม่เกิน ๑๒๐ ไมโครกรัมต่อลูกบาศก์เมตร - ค่าเฉลี่ยของฝุ่นละอองขนาด ไม่เกิน ๒.๕ ไมครอน ($PM_{2.5}$) ในเวลา ๒๔ ชั่วโมง ไม่เกิน ๕๐ ไมโครกรัมต่อลูกบาศก์เมตร (ปรับเป็น ๓๗.๕ ไมโครกรัมต่อลูกบาศก์เมตร ตามประกาศคณะกรรมการสิ่งแวดล้อมแห่งชาติ มีผลตั้งแต่ ๑ มิถุนายน ๒๕๖๖) - ค่าเฉลี่ยของก๊าซโอโซน (O_3) ในเวลา ๘ ชั่วโมง ไม่เกิน ๗๐ ส่วนในพันล้านส่วน - ค่าเฉลี่ยของก๊าซไนโตรเจน ไดออกไซด์ (NO_2) ในเวลา ๑ ชั่วโมง ไม่เกิน ๑๗๐ ส่วนในพันล้านส่วน	P๐๑๑ ตรวจสอบคุณภาพอากาศเชิงรุกในโรงงาน P๐๓๒ ขยายระบบการติดตามและแจ้งเตือนฝุ่นสู่ระดับแขวง ๑,๐๐๐ จุด P๐๓๗ ตรวจจับรถควันดำจากต้นตอ P๐๕๐ พยากรณ์แจ้งเตือนฝุ่น $PM_{2.5}$ P๒๒๐ จัดตั้งศูนย์ข้อมูลคุณภาพอากาศกรุงเทพมหานคร	✓		
๒๑. ร้อยละของค่าระดับเสียงเฉลี่ย (Leq) ๒๔ ชั่วโมง บริเวณพื้นที่ทั่วไปในเขตกรุงเทพมหานคร อยู่ในเกณฑ์มาตรฐาน	-	✓		

ตัวชี้วัดผลการดำเนินงานหลัก	นโยบายผู้ว่าฯ กทม.	ผลการดำเนินงาน		
		บรรลุผล	ไม่บรรลุผล	ไม่ได้ดำเนินการ
ยุทธศาสตร์ย่อยที่ ๒.๒ พื้นที่สีเขียวเพื่อสุขภาวะที่ดีและมีความยั่งยืนด้านสิ่งแวดล้อมตามมาตรฐานสากล				
๑. จัดตั้งและบริหารจัดการกองทุนเพื่อบริหารจัดการพื้นที่สีเขียวของกรุงเทพมหานคร	-			✓
๒. ส่งเสริมให้มีแนวทางการปฏิบัติตามข้อกำหนดและมาตรการเกี่ยวกับพื้นที่สีเขียวของผังเมืองรวมกรุงเทพมหานคร ในคู่มือประกอบการดำเนินการให้เป็นไปตามผังเมืองรวมกรุงเทพมหานคร	-			✓
๓. ส่งเสริมข้อมูลเปิด (Open Data) ด้านการติดตามการดำเนินงานการเพิ่มพื้นที่สีเขียวที่เชื่อมร้อยภาคส่วนต่าง ๆ ทั้ง กทม. เอกชน และประชาสังคม	-	✓		
๔. ร้อยละของพื้นที่สีเขียวเพื่อสภาพแวดล้อมที่ดีต่อพื้นที่กรุงเทพมหานคร	P๐๔๙ ปลูกต้นไม้ล้านต้น สร้างพื้นที่สีเขียวและกำแพงกรองฝุ่นทั่วกรุง P๑๐๘ สวน ๑๕ นาที ทั่วกรุง			✓
๕. พื้นที่สีเขียว และ/หรือ พื้นที่ทางธรรมชาติได้รับการส่งเสริม อนุรักษ์ ฟื้นฟู รักษาและป้องกันการทำลายจนกลายเป็นพื้นที่ที่มีความหลากหลายทางชีวภาพ	P๐๔๙ ปลูกต้นไม้ล้านต้น สร้างพื้นที่สีเขียวและกำแพงกรองฝุ่นทั่วกรุง P๑๐๘ สวน ๑๕ นาที ทั่วกรุง	✓		
๖. ร้อยละของประชาชนสามารถเข้าถึงพื้นที่สาธารณะสีเขียว ระยะทางไม่เกิน ๔๐๐ เมตร หรือระยะการเดินไม่เกิน ๕ - ๑๐ นาที	P๐๔๙ ปลูกต้นไม้ล้านต้น สร้างพื้นที่สีเขียวและกำแพงกรองฝุ่นทั่วกรุง P๑๐๘ สวน ๑๕ นาที ทั่วกรุง	✓		
๗. สัดส่วนพื้นที่ สวนสาธารณะ ๗ ประเภทต่อประชากรกรุงเทพมหานคร (ตารางเมตร/คน)	P๐๔๙ ปลูกต้นไม้ล้านต้น สร้างพื้นที่สีเขียวและกำแพงกรองฝุ่นทั่วกรุง P๑๐๘ สวน ๑๕ นาที ทั่วกรุง	✓		

ตัวชี้วัดผลการดำเนินงานหลัก	นโยบายผู้ว่าฯ กทม.	ผลการดำเนินงาน		
		บรรลุผล	ไม่บรรลุผล	ไม่ได้ดำเนินการ
๘. อัตราเฉลี่ยพื้นที่สีเขียวต่อจำนวนประชากรในกรุงเทพมหานคร (ตารางเมตร/คน)	P๐๔๙ ปลูกต้นไม้ล้านต้น สร้างพื้นที่สีเขียวและกำแพงกรองฝุ่นทั่วกรุง P๑๐๘ สวน ๑๕ นาที ทั่วกรุง		✓	
๙. จำนวนพื้นที่สีเขียวยั่งยืนปลูกเลียนแบบระบบธรรมชาติ (แห่ง/ปี)	P๐๔๙ ปลูกต้นไม้ล้านต้น สร้างพื้นที่สีเขียวและกำแพงกรองฝุ่นทั่วกรุง P๑๐๘ สวน ๑๕ นาที ทั่วกรุง		✓	
๑๐. พัฒนาและเชื่อมต่อโครงข่ายพื้นที่สีเขียวโครงข่ายคมนาคมประเภทถนน คลอง หรือพื้นที่รกร้างริมทาง ให้เกิดความร่มรื่น มีบรรยากาศที่ดีและปลอดภัย	P๐๔๙ ปลูกต้นไม้ล้านต้น สร้างพื้นที่สีเขียวและกำแพงกรองฝุ่นทั่วกรุง P๑๐๘ สวน ๑๕ นาที ทั่วกรุง			✓
ยุทธศาสตร์ย่อยที่ ๒.๓ สังคมคาร์บอนต่ำและการรับมือต่อการเปลี่ยนแปลงสภาพภูมิอากาศ				
๑. ร้อยละความสำเร็จของโครงการด้าน Mitigation ที่ดำเนินการตามแผนแม่บทว่าด้วยการเปลี่ยนแปลงสภาพภูมิอากาศ	P๑๕๗ คาร์บอนคุมได้ กทม.ปลอดคาร์บอน (BMA Net Zero)		✓	
๒. ร้อยละความสำเร็จของโครงการด้าน Adaptation ที่ดำเนินการตามแผนแม่บทว่าด้วยการเปลี่ยนแปลงสภาพภูมิอากาศ	P๑๕๗ คาร์บอนคุมได้ กทม.ปลอดคาร์บอน (BMA Net Zero)		✓	
๓. การลดการปล่อยก๊าซเรือนกระจกตามค่าเป้าหมายที่กำหนดไว้	P๑๕๗ คาร์บอนคุมได้ กทม.ปลอดคาร์บอน (BMA Net Zero)	✓		
๔. หน่วยงานในสังกัดกรุงเทพมหานครที่เข้าร่วมกิจกรรมเสริมสร้างการรับรู้แลกเปลี่ยนเรียนรู้ และพัฒนาศักยภาพด้านการเปลี่ยนแปลงสภาพภูมิอากาศ	P๑๕๗ คาร์บอนคุมได้ กทม.ปลอดคาร์บอน (BMA Net Zero)	✓		
๕. กำกับการดำเนินการและปฏิบัติงานด้านการเปลี่ยนแปลงสภาพภูมิอากาศอย่างสม่ำเสมอ (การประชุมคณะกรรมการกำกับและประสานงานร่วมการดำเนินงานโครงการเสริมสร้างศักยภาพองค์กรฯ)	P๑๕๗ คาร์บอนคุมได้ กทม.ปลอดคาร์บอน (BMA Net Zero)	✓		

ตัวชี้วัดผลการดำเนินงานหลัก	นโยบายผู้ว่าฯ กทม.	ผลการดำเนินงาน		
		บรรลุผล	ไม่บรรลุผล	ไม่ได้ดำเนินการ
๖. ส่งเสริมการดำเนินงานตามเกณฑ์สำนักงานสีเขียวของกรุงเทพมหานคร เพื่อขับเคลื่อนมาตรการด้านการเปลี่ยนแปลงสภาพภูมิอากาศของกรุงเทพมหานคร	P๑๕๗ คาร์บอนคุมได้ กทม.ปลอดคาร์บอน (BMA Net Zero)	✓		
๗. กิจกรรมเสริมสร้างการรับรู้และแลกเปลี่ยนเรียนรู้ด้านการเปลี่ยนแปลงสภาพภูมิอากาศกับภาคสาธารณะในกรุงเทพมหานคร	P๑๕๗ คาร์บอนคุมได้ กทม.ปลอดคาร์บอน (BMA Net Zero)	✓		
ยุทธศาสตร์ย่อยที่ ๒.๔ เมืองที่ใช้พลังงานอย่างมีประสิทธิภาพสูงและเป็นมิตรต่อสิ่งแวดล้อม				
๑. ทุกหน่วยงานลดการใช้พลังงานลง	P๑๕๗ คาร์บอนคุมได้ กทม.ปลอดคาร์บอน (BMA Net Zero)		✓	
๒. ทบทวน ระเบียบ คำสั่ง และแนวทางปฏิบัติให้กรุงเทพมหานครสามารถใช้พลังงานได้อย่างมีประสิทธิภาพ	P๑๕๗ คาร์บอนคุมได้ กทม.ปลอดคาร์บอน (BMA Net Zero)	✓		
๓. ใช้เทคโนโลยีและนวัตกรรมเพื่อเพิ่มประสิทธิภาพการใช้พลังงานในยานพาหนะของกรุงเทพมหานคร	P๑๕๗ คาร์บอนคุมได้ กทม.ปลอดคาร์บอน (BMA Net Zero)			✓
๔. อาคารใช้พลังงานสูง (อาคารควบคุม) ของกรุงเทพมหานครมีค่าการใช้พลังงานลดลง	P๑๕๗ คาร์บอนคุมได้ กทม.ปลอดคาร์บอน (BMA Net Zero)	✓		
๕. ทุกหน่วยงานดำเนินกิจกรรม/โครงการด้านอนุรักษ์พลังงาน	P๑๕๗ คาร์บอนคุมได้ กทม.ปลอดคาร์บอน (BMA Net Zero)	✓		
๖. สำรวจการใช้พลังงานและประเมินความต้องการใช้พลังงานจากอาคารของกรุงเทพมหานคร	P๑๕๗ คาร์บอนคุมได้ กทม.ปลอดคาร์บอน (BMA Net Zero)			✓
๗. ส่งเสริมการใช้พลังงานทดแทนในระบบขนส่งมวลชน	P๑๕๗ คาร์บอนคุมได้ กทม.ปลอดคาร์บอน (BMA Net Zero)	✓		

ตัวชี้วัดผลการดำเนินงานหลัก	นโยบายผู้ว่าฯ กทม.	ผลการดำเนินงาน		
		บรรลุผล	ไม่บรรลุผล	ไม่ได้ดำเนินการ
ยุทธศาสตร์ที่ ๓ การลดความเหลื่อมล้ำด้วยการบริหารเมืองรูปแบบอารยะสำหรับทุกคน				
ยุทธศาสตร์ย่อยที่ ๓.๑ ผู้สูงอายุ คนพิการ และผู้ด้อยโอกาสได้รับการดูแลอย่างครบวงจร				
๑. ระดับความสำเร็จในการจัดทำฐานข้อมูลผู้สูงอายุ คนพิการ และผู้ด้อยโอกาสให้สามารถใช้ในการพัฒนา เชิงประเด็นยุทธศาสตร์	P๒๑๑ ปูพรมทำฐานข้อมูลชุมชน เพื่อจัดสวัสดิการขั้นพื้นฐานดูแลประชาชน	✓		
๒. สาธารณูปโภคหรือด้านโครงสร้างพื้นฐานได้รับการปรับปรุง พัฒนาให้เหมาะสมสำหรับผู้สูงอายุคนพิการ และผู้ด้อยโอกาส ๑) ร้อยละของอาคารสถานที่ของกทม. ได้รับการปรับปรุง ๒) ร้อยละของสถานบริการด้านกีฬา นันทนาการและแหล่งเรียนรู้ได้รับการสำรวจและตรวจสอบให้เป็นไปตามแนวคิด Universal Design	P๑๑๔ พัฒนา ๑,๐๓๔ ลานกีฬา กับประชาชนและเอกชนในพื้นที่ P๒๑๕ ปรับปรุงอาคาร สถานที่ของ กทม. ตามหลักการออกแบบสำหรับทุกคน (Universal Design)	✓		
๓. ร้อยละของสถานที่สาธารณะของกทม. ได้รับการปรับปรุงจุดเชื่อมต่อการเดินทางตามแนวคิด Universal Design ผู้สูงอายุ คนพิการ และผู้ด้อยโอกาสสามารถเข้าถึงได้	P๒๑๕ ปรับปรุงอาคาร สถานที่ของ กทม. ตามหลักการออกแบบสำหรับทุกคน (Universal Design)		✓	
๔. ร้อยละความพึงพอใจของผู้สูงอายุคนพิการและผู้ด้อยโอกาสที่ได้รับการให้บริการ	-			✓
๕. ร้อยละของผู้สูงอายุ คนพิการ และผู้ด้อยโอกาสที่ได้รับสวัสดิการและการสงเคราะห์เพิ่มขึ้น เมื่อเทียบกับปีที่ผ่านมา	P๑๓๙ เปิดบ้านอุ่นใจ ที่ปลอดภัยของคนไร้บ้าน P๑๕๓ ศึกษาความเป็นไปได้ในการดำเนินการกองทุนพัฒนาที่อยู่อาศัยกรุงเทพฯ P๑๖๐ จัดทำแผนยุทธศาสตร์ที่อยู่อาศัย โดยสำนักงานพัฒนาที่อยู่อาศัย	✓		
๖. ร้อยละของผู้สูงอายุที่เข้ารับการอบรมได้รับความรู้พัฒนาทักษะที่จำเป็น/ต้องการได้	P๑๓๙ เปิดบ้านอุ่นใจ ที่ปลอดภัยของคนไร้บ้าน P๑๕๓ ศึกษาความเป็นไปได้ในการดำเนินการกองทุนพัฒนาที่อยู่อาศัยกรุงเทพฯ	✓		

ตัวชี้วัดผลการดำเนินงานหลัก	นโยบายผู้ว่าฯ กทม.	ผลการดำเนินงาน		
		บรรลุผล	ไม่บรรลุผล	ไม่ได้ดำเนินการ
๗. ระดับความสำเร็จในการเตรียมความพร้อมการจัดตั้งศูนย์ส่งเสริมและพัฒนาคุณภาพชีวิต ผู้สูงอายุกรุงเทพมหานคร	P๑๓๙ เปิดบ้านอุ่นใจ ที่ปลอดภัยของคนไร้บ้าน P๑๕๓ ศึกษาความเป็นไปได้ในการดำเนินการกองทุนพัฒนาที่อยู่อาศัยกรุงเทพฯ P๑๖๐ จัดทำแผนยุทธศาสตร์ที่อยู่อาศัย โดยสำนักงานพัฒนาที่อยู่อาศัย	✓		
๘. พัฒนาทักษะที่จำเป็นให้แก่คนพิการและผู้ด้อยโอกาส ๑) ร้อยละของคนพิการและผู้ด้อยโอกาสที่เข้าร่วมอบรมได้รับความรู้พัฒนาทักษะที่จำเป็น ๒) ร้อยละของผู้ผ่านการอบรมนำทักษะไปประกอบอาชีพ	P๑๓๙ เปิดบ้านอุ่นใจ ที่ปลอดภัยของคนไร้บ้าน P๑๕๓ ศึกษาความเป็นไปได้ในการดำเนินการกองทุนพัฒนาที่อยู่อาศัยกรุงเทพฯ P๑๖๐ จัดทำแผนยุทธศาสตร์ที่อยู่อาศัย โดยสำนักงานพัฒนาที่อยู่อาศัย	✓		
๙. ร้อยละของกลุ่มเป้าหมายตามยุทธศาสตร์เข้าถึงสวัสดิการการดูแลสุขภาพขั้นพื้นฐานจนครบกระบวนการสังคมสงเคราะห์	P๑๓๙ เปิดบ้านอุ่นใจ ที่ปลอดภัยของคนไร้บ้าน P๑๕๓ ศึกษาความเป็นไปได้ในการดำเนินการกองทุนพัฒนาที่อยู่อาศัยกรุงเทพฯ P๑๖๐ จัดทำแผนยุทธศาสตร์ที่อยู่อาศัย โดยสำนักงานพัฒนาที่อยู่อาศัย	✓		
๑๐. ระดับความสำเร็จของการสงเคราะห์ที่อยู่อาศัย สำหรับผู้สูงอายุ คนพิการและผู้ด้อยโอกาส	P๑๓๙ เปิดบ้านอุ่นใจ ที่ปลอดภัยของคนไร้บ้าน P๑๕๓ ศึกษาความเป็นไปได้ในการดำเนินการกองทุนพัฒนาที่อยู่อาศัยกรุงเทพฯ P๑๖๐ จัดทำแผนยุทธศาสตร์ที่อยู่อาศัย โดยสำนักงานพัฒนาที่อยู่อาศัย		✓	

ตัวชี้วัดผลการดำเนินงานหลัก	นโยบายผู้ว่าฯ กทม.	ผลการดำเนินงาน		
		บรรลุผล	ไม่บรรลุผล	ไม่ได้ดำเนินการ
๑๑. ร้อยละของผู้ที่ประสบปัญหาความรุนแรงในครอบครัวตามกฎหมายได้รับความช่วยเหลือและฟื้นฟูเบื้องต้น หรือส่งต่อหน่วยงานที่เกี่ยวข้อง (ฐานจากจำนวนผู้ที่เข้าสู่ระบบการช่วยเหลือของโรงพยาบาลและศูนย์บริการสาธารณสุข ตามสภาพปัญหาและความต้องการ)	-	✓		
ยุทธศาสตร์ย่อยที่ ๓.๒ เมืองแห่งโอกาสทางสังคม				
๑. ระดับความสำเร็จในการจัดทำระบบฐานข้อมูลแรงงานนอกระบบที่เป็นกลุ่มเป้าหมายมีความครอบคลุมทุกกลุ่ม	-	✓		
๒. จำนวนผลการวิเคราะห์เรื่องแรงงานนอกระบบเพื่อการตัดสินใจเชิงยุทธศาสตร์และกำหนดนโยบาย	-	✓		
๓. ร้อยละของแรงงานนอกระบบที่เป็นกลุ่มเป้าหมายรับทราบและเข้าถึงสวัสดิการทางสังคมและแหล่งเงินทุน	-	✓		
๔. ร้อยละของหลักสูตรวิชาชีพที่เปิดสอนตรงตามความต้องการของตลาดงาน	P๑๒๒ ฝึกอาชีพพัฒนาทักษะยุคใหม่ตอบโจทย์ตลาดงาน	✓		
๕. ร้อยละของหลักสูตรวิชาชีพที่เปิดสอนเป็นหลักสูตรใหม่	P๑๒๒ ฝึกอาชีพพัฒนาทักษะยุคใหม่ตอบโจทย์ตลาดงาน	✓		
๖. ร้อยละของผู้ผ่านการทดสอบมาตรฐานฝีมือแรงงาน	P๑๒๒ ฝึกอาชีพพัฒนาทักษะยุคใหม่ตอบโจทย์ตลาดงาน	✓		
๗. ร้อยละของประชาชนที่นำความรู้ไปประกอบอาชีพมีรายได้เพิ่มขึ้น	P๑๒๒ ฝึกอาชีพพัฒนาทักษะยุคใหม่ตอบโจทย์ตลาดงาน	✓		

ตัวชี้วัดผลการดำเนินงานหลัก	นโยบายผู้ว่าฯ กทม.	ผลการดำเนินงาน		
		บรรลุผล	ไม่บรรลุผล	ไม่ได้ดำเนินการ
ยุทธศาสตร์ย่อยที่ ๓.๓ การศึกษาสำหรับทุกคน				
๑. ร้อยละของการเข้าเรียนสุทธิในระดับการศึกษาภาคบังคับของเด็กในพื้นที่กรุงเทพมหานคร	-	✓		
๒. ร้อยละของนักเรียนสังกัดกรุงเทพมหานคร ที่สำเร็จการศึกษาระดับชั้นมัธยมศึกษาปีที่ ๓ มีโอกาสทางการศึกษาต่อในระดับการศึกษาที่สูงขึ้น	P๒๑๗ ดูแลนักเรียนที่หลุดจากระบบการศึกษา และป้องกันกลุ่มเสี่ยงหลุดออกจากระบบ	✓		
๓.ร้อยละของเด็กในศูนย์พัฒนาเด็กก่อนวัยเรียนกรุงเทพมหานครมีพัฒนาการสมวัย	P๐๙๙ พัฒนาศูนย์เด็กอ่อน-เด็กเล็กใกล้ชุมชนและแหล่งงาน P๑๐๑ ส่งเสริมหลักสูตร คิดเป็น ทำเป็น เรียนรู้เป็น สำหรับเด็กช่วง ๐ - ๘ ปี	✓		
๔. จำนวนโรงเรียนสังกัดกรุงเทพมหานครที่เปิดการจัดการศึกษาพิเศษ (เรียนร่วม) สำหรับเด็กที่มีความต้องการพิเศษ	P๒๐๐ หลักสูตรการเรียนรวม คือการศึกษาสำหรับทุกคน	✓		
๕. ร้อยละของโรงเรียนสังกัดกรุงเทพมหานคร ที่มีการจัดการศึกษาพิเศษผ่านเกณฑ์การประเมินคุณภาพการจัดการศึกษาพิเศษ (เรียนร่วม)	-	✓		
๖. ร้อยละของนักเรียนที่มีความต้องการพิเศษที่ได้รับการส่งต่อไปยังระดับมัธยมศึกษาตอนต้น	P๒๐๐ หลักสูตรการเรียนรวม คือการศึกษาสำหรับทุกคน	✓		
๗. ร้อยละของข้าราชการครูและบุคลากรทางการศึกษากรุงเทพมหานครในโรงเรียนสังกัดกรุงเทพมหานครที่เปิดการจัดการศึกษาพิเศษ (เรียนร่วม) ที่ได้รับการพัฒนาทักษะความรู้ ความสามารถในการจัดการเรียนสำหรับผู้เรียนในกลุ่มที่มีความต้องการพิเศษ	P๒๐๐ หลักสูตรการเรียนรวม คือการศึกษาสำหรับทุกคน	✓		

ตัวชี้วัดผลการดำเนินงานหลัก	นโยบายผู้ว่าฯ กทม.	ผลการดำเนินงาน		
		บรรลุผล	ไม่บรรลุผล	ไม่ได้ดำเนินการ
๘. ร้อยละของนักเรียนระดับประถมศึกษาที่มีคะแนนผลการทดสอบทางการศึกษาระดับชาติขั้นพื้นฐานรายวิชาผ่านเกณฑ์คะแนนเฉลี่ยระดับประเทศ	-		✓	
๙. ร้อยละของนักเรียนระดับมัธยมศึกษาที่มีคะแนนผลการทดสอบทางการศึกษาระดับชาติขั้นพื้นฐานรายวิชาผ่านเกณฑ์คะแนนเฉลี่ยระดับประเทศ	-	✓		
๑๐. จำนวนโครงการ/กิจกรรมที่ส่งเสริมและสนับสนุนการพัฒนาผลสัมฤทธิ์ทางการเรียน	-	✓		
๑๑. ร้อยละของนักเรียนมีกิจกรรมการปฏิบัติตนที่สะท้อนการมีความใส่ใจในการอนุรักษ์สิ่งแวดล้อม	P๐๑๘ ให้การศึกษา พัฒนานักเรียนสู่พลเมืองโลก	✓		
๑๒ ร้อยละของโรงเรียนที่มีผลงานของนักเรียนที่เกิดจากการนำนวัตกรรมหรือสื่อหรือเทคโนโลยีสารสนเทศมาใช้ตามเกณฑ์ที่กำหนด	-		✓	
๑๓. ร้อยละของนักเรียนที่ได้รับการส่งเสริมให้มี EQ ในระดับปกติ	P๑๐๑ ส่งเสริมหลักสูตร คิดเป็น ทำเป็น เรียนรู้เป็น สำหรับเด็กช่วง ๐-๘ ปี	✓		
๑๔. ร้อยละของโรงเรียนสองภาษาที่ผ่านการประเมิน CEFR หรือ YCT	P๐๙๕ พัฒนาโรงเรียน ๓ ภาษา สอนผ่านหลักสูตรไทยต่างประเทศและเทคโนโลยีเพื่อการทำงาน	✓		
๑๕. ร้อยละของนักเรียนมีกิจกรรมการปฏิบัติตนที่สะท้อนการมีความใส่ใจในการอนุรักษ์สิ่งแวดล้อม	P๐๑๘ ให้การศึกษา พัฒนานักเรียนสู่พลเมืองโลก	✓		
๑๖. ร้อยละของโรงเรียนที่มีผลงานของนักเรียนที่เกิดจากการนำนวัตกรรมหรือสื่อหรือเทคโนโลยีสารสนเทศมาใช้ตามเกณฑ์ที่กำหนด	P๐๙๕ พัฒนาโรงเรียน ๓ ภาษา สอนผ่านหลักสูตรไทยต่างประเทศและเทคโนโลยีเพื่อการทำงาน	✓		
๑๗. ร้อยละของข้าราชการครูและบุคลากรทางการศึกษากรุงเทพมหานครที่ได้รับการพัฒนาให้มีสมรรถนะประจำสายงาน	P๐๗๒ เพิ่มครูผู้เชี่ยวชาญเป็นผู้ช่วยครูสำหรับวิชาเฉพาะทาง เช่น ภาษา เทคโนโลยี	✓		

ตัวชี้วัดผลการดำเนินงานหลัก	นโยบายผู้ว่าฯ กทม.	ผลการดำเนินงาน		
		บรรลุผล	ไม่บรรลุผล	ไม่ได้ดำเนินการ
๑๘. ร้อยละของข้าราชการครูและบุคลากรทางการศึกษากรุงเทพมหานครที่ผ่านการพัฒนาสมรรถนะประจำสายงานได้รับการติดตามและประเมินผล	P๐๗๒ เพิ่มครูผู้เชี่ยวชาญเป็นผู้ช่วยครูสำหรับวิชาเฉพาะทาง เช่น ภาษา เทคโนโลยี	✓		
๑๙. ร้อยละของสถานศึกษาส่งเสริมให้ผู้เรียนมีอัตลักษณ์ผู้เรียนแห่งมหานคร	-	✓		
๒๐. ร้อยละของการนำฐานข้อมูลด้านการศึกษา เพื่อใช้ประโยชน์ในการวางแผน การบริหารจัดการศึกษา การติดตามและประเมินผล	-	✓		
๒๑. ๑. ระดับความสำเร็จในการจัดทำแผนพัฒนาคุณภาพการศึกษาในระดับโรงเรียน <u>หมายเหตุ</u> ระดับ ๔ หมายถึง ศึกษาและกำหนดแนวทางการพัฒนาคุณภาพการศึกษาของโรงเรียนในสังกัดกรุงเทพมหานครให้สอดคล้องกับมาตรฐานการศึกษาของชาติ เป้าหมายของกรุงเทพมหานครและบริบทของโรงเรียน	-			✓
๒๒. ร้อยละของโรงเรียนสังกัดกรุงเทพมหานครมีการนำข้อมูลสารสนเทศด้านการศึกษาไปใช้ในการจัดการศึกษา	P๐๙๗ โรงเรียนประสิทธิภาพสูงด้วย open data	✓		

ตัวชี้วัดผลการดำเนินงานหลัก	นโยบายผู้ว่าฯ กทม.	ผลการดำเนินงาน		
		บรรลุผล	ไม่บรรลุผล	ไม่ได้ดำเนินการ
๒๓. ร้อยละของโรงเรียนมีเทคโนโลยีดิจิทัลเพื่อการศึกษาในการจัดการเรียนการสอนที่มีคุณภาพ	P๐๗๐ คืนครูให้นักเรียน ลดภาระงานเอกสารด้วยเทคโนโลยี P๐๗๔ Digital Talent ผู้ช่วยด้านเทคโนโลยีให้กับคุณครู P๐๙๗ โรงเรียนประสิทธิภาพสูงด้วย open data	✓		
๒๔. จำนวนเขตที่มีการสำรวจความต้องการการเรียนรู้ตามอัธยาศัยที่สอดคล้องกับความต้องการของประชาชนแต่ละช่วงวัยและกลุ่มเป้าหมายในพื้นที่กรุงเทพมหานคร	-	✓		
๒๕. จำนวนเขตทีมีการสำรวจความต้องการการเรียนรู้ตามอัธยาศัยของประชาชนในช่วงวัยและกลุ่มเป้าหมายต่าง ๆ อย่างสม่ำเสมอ	-	✓		
๒๖. จำนวนเขตที่สามารถจัดกิจกรรมส่งเสริมการเรียนรู้ตามอัธยาศัยที่ตรงตามความต้องการของประชาชน	-	✓		
๒๗. ร้อยละของศูนย์การเรียนรู้ (ในพื้นที่ กทม.) ได้รับการรับรองคุณภาพและมาตรฐานของสำนักงานนันทนาการและส่งเสริมการเรียนรู้ (ข้อมูลฐาน ณ ปี ๒๕๖๔ มีจำนวน ๓๖ ศูนย์การเรียนรู้ ที่มา: สำนักวัฒนธรรม กีฬา และการท่องเที่ยว)	-	✓		
๒๘. จำนวนศูนย์การเรียนรู้กรุงเทพมหานครที่ได้รับการส่งเสริม/พัฒนา/ปรับปรุง พื้นที่ใช้สอยให้ตอบสนองความต้องการการเรียนรู้ตามอัธยาศัย (ข้อมูลฐาน ณ ปี ๒๕๖๔ จำนวน ๓๖ ศูนย์การเรียนรู้ ที่มา : สำนักวัฒนธรรม กีฬา และการท่องเที่ยว)	P๑๑๕ ดูแลห้องสมุดชุมชน บ้านหนังสือ ให้มีความทันสมัยน่าใช้งาน P๑๒๐ เพิ่มฟังก์ชันให้ห้องสมุดเป็น Co-working Space	✓		

ตัวชี้วัดผลการดำเนินงานหลัก	นโยบายผู้ว่าฯ กทม.	ผลการดำเนินงาน		
		บรรลุผล	ไม่บรรลุผล	ไม่ได้ดำเนินการ
๒๙. จำนวนนวัตกรรมที่ได้รับการพัฒนาเพื่อสนับสนุนการเรียนรู้ตามอัธยาศัย	P๑๑๙ ห้องสมุดออนไลน์ (e-Library) อ่านอีบุ๊กได้จากทุกที่	✓		
๓๐. จำนวนนวัตกรรมที่ได้รับการพัฒนาเพื่อสนับสนุนการเรียนรู้ตามอัธยาศัย	P๑๑๙ ห้องสมุดออนไลน์ (e-Library) อ่านอีบุ๊กได้จากทุกที่	✓		
๓๑. ร้อยละของศูนย์การเรียนรู้กรุงเทพมหานครที่นำนวัตกรรมมาใช้เพื่อการส่งเสริม พัฒนากระบวนการเรียนรู้ตามอัธยาศัยในพื้นที่กรุงเทพมหานคร	P๑๑๙ ห้องสมุดออนไลน์ (e-Library) อ่านอีบุ๊กได้จากทุกที่	✓		
๓๒. ระดับความพึงพอใจเฉลี่ยของผู้ใช้บริการนวัตกรรมที่ได้รับการพัฒนา	-	✓		
๓๓. จำนวนเครือข่ายความร่วมมือกับภาคส่วนต่าง ๆ ในการจัดกิจกรรมส่งเสริมการเรียนรู้ตามอัธยาศัยแก่ประชาชน	-	✓		
๓๔. ระดับความพึงพอใจเฉลี่ยของผู้เข้าร่วมโครงการการจัดการเรียนรู้ตามอัธยาศัย	-	✓		
๓๕. จำนวนเครือข่ายที่มีศักยภาพ และมีความพร้อมในการส่งเสริมการจัดกิจกรรมการเรียนรู้ตามอัธยาศัยในพื้นที่กรุงเทพมหานคร	-	✓		
ยุทธศาสตร์ย่อยที่ ๓.๔ สังคมพหุวัฒนธรรม				
๑. จำนวนฐานข้อมูล และการสำรวจติดตามข้อมูลให้ทันสมัย	P๑๒๗ แพลตฟอร์มรวบรวมพื้นที่สร้างสรรค์กรุงเทพฯ	✓		
๒. จุดเด่นทางวัฒนธรรมของกรุงเทพมหานครได้รับการสำรวจหรือค้นหา	P๑๓๐ พื้นที่สาธารณะเอนกประสงค์ทั่วกรุง	✓		
๓. จำนวนข้อมูลเนื้อหาความรู้พหุวัฒนธรรมในพื้นที่เขตกรุงเทพมหานครได้รับการพัฒนา/ปรับปรุง/สร้างขึ้นใหม่โดยหน่วยงานที่เกี่ยวข้องอย่างต่อเนื่อง	P๑๓๐ พื้นที่สาธารณะเอนกประสงค์ทั่วกรุง	✓		

ตัวชี้วัดผลการดำเนินงานหลัก	นโยบายผู้ว่าฯ กทม.	ผลการดำเนินงาน		
		บรรลุผล	ไม่บรรลุผล	ไม่ได้ดำเนินการ
๔. จำนวนโครงการ/กิจกรรมที่กรุงเทพมหานครจัดขึ้นเพื่อพัฒนาและส่งเสริมการเรียนรู้ด้านพหุวัฒนธรรมที่หลากหลายทั้งในเชิงรูปแบบและลักษณะกิจกรรมให้แก่ประชาชน	P๐๐๒ กรุงเทพฯพื้นที่แห่งดนตรีและศิลปะการแสดง (สตรีทโชว์) P๑๒๕ จัดแสดงงานศิลปะกลางแจ้งทุกมุมเมืองเป็นพื้นที่ศิลปะ	✓		
๕. จำนวนแหล่งเรียนรู้ในกรุงเทพมหานครมีการเสริมสร้างกระบวนการเรียนรู้ทางเลือกด้านพหุวัฒนธรรมของชุมชนและประชาชน	P๐๐๒ กรุงเทพฯพื้นที่แห่งดนตรีและศิลปะการแสดง (สตรีทโชว์) P๑๒๕ จัดแสดงงานศิลปะกลางแจ้งทุกมุมเมืองเป็นพื้นที่ศิลปะ	✓		
๖. จำนวนเครือข่ายความร่วมมือในการขับเคลื่อนการเรียนรู้ด้านพหุวัฒนธรรมกรุงเทพมหานครมีการดำเนินการอย่างต่อเนื่อง	P๑๒๕ จัดแสดงงานศิลปะกลางแจ้ง ทุกมุมเมืองเป็นพื้นที่ศิลปะ	✓		
๗. จำนวนเครือข่ายด้านพหุวัฒนธรรมความร่วมมือในการจัดกิจกรรมส่งเสริมการเรียนรู้	P๑๒๕ จัดแสดงงานศิลปะกลางแจ้ง ทุกมุมเมืองเป็นพื้นที่ศิลปะ	✓		
๘. จำนวนช่องทางในการเผยแพร่ความรู้ด้านพหุวัฒนธรรมแก่ประชาชน	P๑๒๗ แพลตฟอร์มรวบรวมพื้นที่สร้างสรรค์กรุงเทพฯ	✓		
๙. จำนวนข้อมูลความรู้ด้านพหุวัฒนธรรมที่ได้รับการเผยแพร่ผ่านสื่อมวลชนแขนงต่าง ๆ	P๑๒๗ แพลตฟอร์มรวบรวมพื้นที่สร้างสรรค์กรุงเทพฯ	✓		

ตัวชี้วัดผลการดำเนินงานหลัก	นโยบายผู้ว่าฯ กทม.	ผลการดำเนินงาน		
		บรรลุผล	ไม่บรรลุผล	ไม่ได้ดำเนินการ
ยุทธศาสตร์ที่ ๔ การเชื่อมโยงเมืองที่มีความคล่องตัวและระบบบริการสาธารณะแบบบูรณาการ				
ยุทธศาสตร์ย่อยที่ ๔.๑ เมืองกรุงเทพมหานครเติบโตอย่างมีระเบียบมีการใช้ประโยชน์จากที่ดินและทรัพยากรอย่างมีประสิทธิภาพ				
๑. จำนวนการรายงานการใช้ประโยชน์จากผังเมืองรวม	-			✓
๒. ผังเมืองรวมกรุงเทพมหานครได้รับการประเมินผลการเปลี่ยนแปลงสภาพการณ์และสิ่งแวดล้อมการใช้บังคับผังเมืองรวมกรุงเทพมหานครเพื่อเสนอข้อคิดเห็นในการปรับปรุงผังเมืองรวมในฉบับต่อไป	-			✓
๓. จำนวนโครงการศึกษาประเภทของมาตรการทางผังเมือง	P๐๕๙ พัฒนาโครงสร้างพื้นฐานนำการพัฒนาเมือง	✓		
๔. รายงานการศึกษามาตรฐานทางผังเมืองที่เหมาะสมได้รับการนำเสนอให้สอดคล้องกับสภาพแวดล้อมของเมืองที่เปลี่ยนไป	P๐๕๙ พัฒนาโครงสร้างพื้นฐานนำการพัฒนาเมือง			✓
๕. อัตราการลดลงของการละเมิดกฎหมายและมาตรการทางผังเมือง	-		✓	
๖. ศึกษาจัดทำแนวทางการบังคับใช้มาตรการทางผังเมืองและมีการบังคับใช้ในทุกพื้นที่ของกรุงเทพมหานคร	P๐๕๙ พัฒนาโครงสร้างพื้นฐานนำการพัฒนาเมือง	✓		
๗. ร้อยละของมาตรการที่ได้จากผลการศึกษาฯ มีการบังคับใช้ฯ	P๐๕๙ พัฒนาโครงสร้างพื้นฐานนำการพัฒนาเมือง			✓
๘. จำนวนฐานข้อมูลที่ได้รับการพัฒนาเสร็จสมบูรณ์และพร้อมสำหรับใช้ในการวิเคราะห์เชิงพื้นที่เพื่อนำไปใช้วางแผนและการให้บริการได้	-			✓
๙. ร้อยละของฐานข้อมูลในระบบภูมิสารสนเทศของกรุงเทพมหานครได้รับการพัฒนาเพิ่มขึ้น (ร้อยละของความสำเร็จ)	P๐๕๒ พัฒนาแบบจำลองเสมือนกรุงเทพฯ (Digital Twin) เพื่อใช้วางแผนและแก้ปัญหาเมือง			✓
๑๐. ร้อยละความสำเร็จของระบบฐานข้อมูลภูมิสารสนเทศกลางที่กรุงเทพมหานครพัฒนาขึ้นสำหรับให้บริการ (สวพ.) แก่ประชาชนและ/หรือผู้มีความประสงค์จะใช้บริการ	P๐๕๒ พัฒนาแบบจำลองเสมือนกรุงเทพฯ (Digital Twin) เพื่อใช้วางแผนและแก้ปัญหาเมือง			✓

ตัวชี้วัดผลการดำเนินงานหลัก	นโยบายผู้ว่าฯ กทม.	ผลการดำเนินงาน		
		บรรลุผล	ไม่บรรลุผล	ไม่ได้ดำเนินการ
๑๑. ร้อยละของพื้นที่ทั้งหมดในพื้นที่เขตกรุงเทพฯ ชั้นในและเขตกรุงเทพฯ ชั้นกลาง และพื้นที่เขตกรุงเทพฯ ชั้นนอกได้รับการใช้ประโยชน์อย่างเต็มประสิทธิภาพ	P๐๕๒ พัฒนาแบบจำลองเสมือนกรุงเทพฯ (Digital Twin) เพื่อใช้วางแผนและแก้ปัญหาเมือง			✓
๑๒. จำนวนโครงการในแผนปรับปรุงพื้นที่เฉพาะแห่งหรือฟื้นฟูเมืองได้รับการผลักดันสู่การปฏิบัติเพื่อขับเคลื่อนการพัฒนาพื้นที่เฉพาะแห่ง	-			✓
๑๓. จำนวนพื้นที่บริเวณรอบสถานีขนส่งมวลชนที่มีการพัฒนา	-			✓
๑๔. ร้อยละของกิจกรรมการดำเนินการตามที่ระบุในแผนการพัฒนาพื้นที่บริเวณรอบสถานีขนส่งมวลชน (TOD)	-			✓
๑๕. จำนวนพื้นที่ปิดล้อมที่ได้รับการศึกษาและวางแผนแนวทางการพัฒนาโดยจัดทำผังทางเลือก (มีการเชื่อมต่อกับพื้นที่โดยรอบ)	P๐๖๒ ส่งเสริมแนวคิดการจัดรูปที่ดินในบริเวณที่เหมาะสม		✓	
๑๖. จำนวนการศึกษาเพื่อกำหนดมาตรการสร้างแรงจูงใจและส่งเสริมให้เกิดการขยายตัวของการใช้ที่ดินและอาคารในเขตกรุงเทพมหานคร ชั้นใน/ชั้นกลาง/ชั้นนอก ได้รับการนำเสนอ	P๐๖๒ ส่งเสริมแนวคิดการจัดรูปที่ดินในบริเวณที่เหมาะสม	✓		
๑๗. ร้อยละของมาตรการที่ได้จากการศึกษาเพื่อสร้างแรงจูงใจและส่งเสริมให้เกิดการขยายตัวของการใช้ที่ดินและอาคารในพื้นที่เขตกรุงเทพฯ ชั้นในและเขตกรุงเทพฯ ชั้นกลาง และพื้นที่เขตกรุงเทพชั้นนอก ถูกขับเคลื่อนได้สำเร็จ	P๐๖๒ ส่งเสริมแนวคิดการจัดรูปที่ดินในบริเวณที่เหมาะสม			✓
ยุทธศาสตร์ย่อยที่ ๔.๒ กรุงเทพมหานครมีศูนย์ชุมชนย่อย (Sub Center)				
๑. มีศูนย์ชุมชนย่อย (Sub Center) ตามที่ผังเมืองรวมกรุงเทพมหานครกำหนด	-			✓
๒. รายงานการศึกษาการพัฒนาศูนย์ชุมชน (จำนวนศูนย์)	P๐๖๐ วางแผนแนวคิดเมืองใหม่ที่ได้มาตรฐานในพื้นที่ชานเมือง		✓	

ตัวชี้วัดผลการดำเนินงานหลัก	นโยบายผู้ว่าฯ กทม.	ผลการดำเนินงาน		
		บรรลุผล	ไม่บรรลุผล	ไม่ได้ดำเนินการ
๓. จำนวนศูนย์ชุมชนย่อยที่มีการใช้ประโยชน์ที่ดินและทรัพยากรอย่างมีประสิทธิภาพ มีองค์ประกอบของศูนย์ชุมชนที่เหมาะสมกับการใช้ชีวิตประจำวันของประชาชนในพื้นที่	P๐๖๐ วางแผนแนวคิดเมืองใหม่ที่ได้มาตรฐานในพื้นที่ชานเมือง			✓
๔. จำนวนศูนย์ชุมชนย่อยที่มีการเชื่อมโยงกับพื้นที่เขตกรุงเทพฯ ชั้นในและเขตกรุงเทพฯ ชั้นกลาง	-			✓
๕. ประเภทบริการสาธารณะ (ถนน รถ ราง เรือ) เกิดขึ้นในพื้นที่ที่หลากหลายเพื่อเชื่อมโยงศูนย์ชุมชนย่อยกับพื้นที่เขตกรุงเทพฯ ชั้นในและเขตกรุงเทพฯ ชั้นกลาง	-			✓
๖. จำนวนย่านที่ได้รับการพัฒนา	P๐๖๐ วางแผนแนวคิดเมืองใหม่ที่ได้มาตรฐานในพื้นที่ชานเมือง		✓	
ยุทธศาสตร์ย่อยที่ ๔.๓ กรุงเทพมหานครเป็นเมืองที่มีรูปแบบการจัดการภูมิทัศน์เมืองอย่างยั่งยืน เชื่อมโยงกันอย่างมีระบบ				
๑. โครงการที่จัดทำขึ้นเพื่อการปรับปรุงองค์ประกอบทางภูมิทัศน์เมืองและส่งเสริมอัตลักษณ์และทัศนียภาพในการรับรู้ของเมือง	-	✓		
๒. ร้อยละการดำเนินการเปลี่ยนระบบสายไฟฟ้าอากาศเป็นสายไฟฟ้าใต้ดิน	P๑๐๔ สายสื่อสารลงดินไม่ซ้ำซ้อนสะท้อนต้นทุนไม่กระทบประชาชน		✓	
๓. ร้อยละของการดำเนินการนำสายสื่อสารลงใต้ดิน	P๑๐๔ สายสื่อสารลงดินไม่ซ้ำซ้อนสะท้อนต้นทุนไม่กระทบประชาชน		✓	
๔. ร้อยละของการดำเนินงานโครงการแผนงานเปลี่ยนระบบสายไฟฟ้าอากาศเป็นสายไฟฟ้าใต้ดินเพื่อรองรับการเป็นมหานครแห่งอาเซียน	P๑๐๔ สายสื่อสารลงดินไม่ซ้ำซ้อนสะท้อนต้นทุนไม่กระทบประชาชน			✓

ตัวชี้วัดผลการดำเนินงานหลัก	นโยบายผู้ว่าฯ กทม.	ผลการดำเนินงาน		
		บรรลุผล	ไม่บรรลุผล	ไม่ได้ดำเนินการ
๕. การจัดทำแผนและผังการปรับปรุงบริเวณสำคัญตามที่ผังพัฒนาพื้นที่เฉพาะที่สอดคล้องกับผังเมืองรวมหรือพิจารณาเพิ่มเติมในอนาคต	P๐๒๖ กรุงเทพฯ เดินได้ พัฒนาทางเท้าคุณภาพ ๑,๐๐๐ กม. P๐๓๑ สร้างซ่อมดีเพื่อทางเท้าคุณภาพคงทน P๐๓๓ ทางตัดผ่านใหม่ต้องเรียบเสมอทางเท้า P๑๘๐ BKK Trail เส้นทางวิ่งดี ทางออกกำลังกายดี = เดินได้ดี P๐๒๘ เลียบคลองเดินได้ ปั่นปลอดภัยทางเลียบคลองคุณภาพ	✓		
๖. จำนวนเส้นทาง (Paths) หรือทางสัญจรที่สำคัญของกรุงเทพมหานครที่ได้รับการปรับปรุงด้านกายภาพของพื้นที่และจัดระเบียบองค์ประกอบของภูมิทัศน์ถนนตามที่แผนและผังการปรับปรุงบริเวณสำคัญ	P๐๒๖ กรุงเทพฯ เดินได้ พัฒนาทางเท้าคุณภาพ ๑,๐๐๐ กม. P๐๓๑ สร้างซ่อมดีเพื่อทางเท้าคุณภาพคงทน P๐๓๓ ทางตัดผ่านใหม่ต้องเรียบเสมอ ทางเท้า P๑๘๐ BKK Trail เส้นทางวิ่งดี ทางออกกำลังกายดี = เดินได้ดี P๐๒๘ เลียบคลองเดินได้ ปั่นปลอดภัยทางเลียบคลองคุณภาพ	✓		

ตัวชี้วัดผลการดำเนินงานหลัก	นโยบายผู้ว่าฯ กทม.	ผลการดำเนินงาน		
		บรรลุผล	ไม่บรรลุผล	ไม่ได้ดำเนินการ
๗. จำนวนจุดศูนย์รวมกิจกรรม (Nodes) ที่ได้รับการปรับปรุงด้านกายภาพของพื้นที่ เพื่อส่งเสริมการใช้งานอย่างสร้างสรรค์และส่งเสริมการท่องเที่ยวตามที่แผนและผังการปรับปรุงบริเวณสำคัญ	P๐๒๖ กรุงเทพฯ เดินได้ พัฒนาทางเท้าคุณภาพ ๑,๐๐๐ กม. P๐๓๑ สร้างซ่อมดีเพื่อทางเท้าคุณภาพคงทน P๐๓๓ ทางตัดผ่านใหม่ต้องเรียบเสมอทางเท้า P๑๘๐ BKK Trail เส้นทางวิ่งดี ทางออกกำลังกายดี = เดินได้ดี P๐๒๘ เลียบคลองเดินได้ ปั่นปลอดภัยทางเลียบคลองคุณภาพ	✓		
๘. จำนวนพื้นที่ภูมิสัญลักษณ์ (Landmarks) หรือจุดหมายตาที่สำคัญ ที่ได้รับการอนุรักษ์และฟื้นฟู เพื่อให้เกิดภาพจำใหม่ที่มีคุณค่าตามที่แผนและผังการปรับปรุงบริเวณสำคัญ	P๐๓๖ ดึงอัตลักษณ์ สร้างเศรษฐกิจ ๕๐ ย่าน ทั่วกรุงเทพฯ	✓		
๙. พื้นที่ที่ได้รับการปรับปรุงพื้นที่กายภาพภายในย่านเพื่อส่งเสริมทัศนียภาพให้กับเมืองตามผังพัฒนาพื้นที่เฉพาะที่สอดคล้องกับผังเมืองรวมหรือพิจารณาเพิ่มเติมในอนาคต (ช่วงปีดำเนินการ)	P๐๓๖ ดึงอัตลักษณ์ สร้างเศรษฐกิจ ๕๐ ย่าน ทั่วกรุงเทพฯ	✓		
ยุทธศาสตร์ย่อยที่ ๔.๔ กรุงเทพมหานครมีระบบขนส่งมวลชนทั่วถึง สะดวก ประหยัด การจราจรคล่องตัวและมีทางเลือก				
๑. ร้อยละความพึงพอใจของชาวกรุงเทพมหานครที่มีต่อการเข้าถึงและใช้บริการระบบขนส่งมวลชนที่อยู่ในความรับผิดชอบของกรุงเทพมหานคร	-		✓	
๒. ร้อยละปริมาณผู้ใช้บริการระบบขนส่งมวลชนที่เพิ่มขึ้นต่อวัน	P๐๒๗ ถนน ซอย มีทางเดิน - ปั่นสะดวก เชื่อมขนส่งสบาย ลดการใช้รถ	✓		

ตัวชี้วัดผลการดำเนินงานหลัก	นโยบายผู้ว่าฯ กทม.	ผลการดำเนินงาน		
		บรรลุผล	ไม่บรรลุผล	ไม่ได้ดำเนินการ
๓. พื้นที่ที่มีการเชื่อมโยงอย่างมีประสิทธิภาพไปยังที่พักอาศัยและอาคารสำนักงานต่าง ๆ โดยวิธีการสร้างทางเดิน เส้นทางจักรยาน มีอารยสถาปัตย์ ระบบรถรับส่ง จุดจอดรถที่เหมาะสมและเพียงพอ	P๐๐๓ เพิ่มรถเมล์สายหลักและรอง ราคาถูก ราคาเดียว P๐๒๗ ถนน ซอย มีทางเดิน - ปั่นสะดวก เชื่อม ขนส่งสบาย ลดการใช้รถ P๐๓๕ นำร่อง Covered Walkway หลังคาทางเดิน กันเปียกกันร้อนในจุดเชื่อมต่อ	✓		
๔. การศึกษาความเป็นไปได้ของโครงข่ายทางเท้า/ทางจักรยาน/ทางเชื่อม ได้รับการพัฒนาให้มีสภาพที่เหมาะสมต่อการสัญจรได้จริงอย่างเหมาะสมตามแนวคิดอารยสถาปัตย์	P๐๒๗ ถนน ซอย มีทางเดิน - ปั่นสะดวก เชื่อม ขนส่งสบาย ลดการใช้รถ P๒๐๗ สร้างย่านจักรยานเดินทางได้ทั่วด้วยการปั่น (Bicycle Corridor)	✓		
๕. ร้อยละการพัฒนาและความสำเร็จของโครงข่ายทางเท้า/ทางจักรยาน/ทางเชื่อม ได้รับการพัฒนาให้มีสภาพที่เหมาะสมต่อการสัญจรได้จริงอย่างเหมาะสม	P๐๒๗ ถนน ซอย มีทางเดิน - ปั่นสะดวก เชื่อม ขนส่งสบาย ลดการใช้รถ P๒๐๗ สร้างย่านจักรยานเดินทางได้ทั่วด้วยการปั่น (Bicycle Corridor)		✓	
๖. ร้อยละการพัฒนาและความสำเร็จเชิงกายภาพของโครงข่ายทางเท้า/ทางจักรยาน/ทางเชื่อม ได้รับการพัฒนา/ปรับปรุง ให้มีสภาพที่เหมาะสมต่อการสัญจรได้จริงอย่างเหมาะสม (เส้นทางเดิม)	P๐๒๗ ถนน ซอย มีทางเดิน - ปั่นสะดวก เชื่อม ขนส่งสบาย ลดการใช้รถ P๒๐๗ สร้างย่านจักรยานเดินทางได้ทั่วด้วยการปั่น (Bicycle Corridor)		✓	
๗. การศึกษาความเป็นไปได้ของเส้นทางในการจัดทำระบบขนส่งมวลชนทางน้ำ (เส้นใหม่)	P๐๐๖ ท่าเรือเข้าสะดวก ออกสบาย เชื่อมต่อ ปลอดภัย P๐๐๗ พิจารณาเดินเรือเพิ่มตัวเลือกเชื่อมต่อการเดินทาง			✓

ตัวชี้วัดผลการดำเนินงานหลัก	นโยบายผู้ว่าฯ กทม.	ผลการดำเนินงาน		
		บรรลุผล	ไม่บรรลุผล	ไม่ได้ดำเนินการ
๘. ร้อยละการพัฒนาระบบขนส่งมวลชนทางน้ำให้ครอบคลุมพื้นที่ที่ได้มีการศึกษาไว้	P๐๐๖ ท่าเรือเข้าสะดวก ออกสบาย เชื่อมต่อปลอดภัย P๐๐๗ พิจารณาเดินเรือเพิ่มตัวเลือกเชื่อมต่อการเดินทาง	✓		
๙. จำนวนโครงการศึกษาความเป็นไปได้ในการพัฒนาท่าเรือสาธารณะเพื่อเชื่อมโยงการเดินทางในชุมชน	P๐๐๖ ท่าเรือเข้าสะดวก ออกสบาย เชื่อมต่อปลอดภัย P๐๐๗ พิจารณาเดินเรือเพิ่มตัวเลือกเชื่อมต่อการเดินทาง		✓	
๑๐. จำนวนโครงการศึกษาและวิเคราะห์ความเป็นไปได้ในการจัดทำระบบขนส่งมวลชนทางรางส่วนต่อขยาย หรือระบบขนส่งมวลชนทางรางขนาดรอง (รถไฟฟ้า)	-			✓
๑๑. ร้อยละของการพัฒนาระบบขนส่งมวลชนทางรางส่วนต่อขยายหรือระบบขนส่งมวลชนทางรางขนาดรอง (รถไฟฟ้า) ให้ครอบคลุมพื้นที่ได้มีการศึกษาไว้	-			✓
๑๒. ระยะเวลาเดินทางเฉลี่ย (หน่วย/นาที) ระหว่างแหล่งที่อยู่อาศัยกับแหล่งงานในระบบขนส่งมวลชนของกรุงเทพมหานคร	-			✓
๑๓. จำนวนโครงการที่สร้างให้เกิดการเชื่อมโยงเส้นทางสัญจรอยู่ในรูปโครงข่ายถนน	P๑๙๕ ตัดถนนย่อยตามผังเมือง เพิ่มความคล่องตัวของรถและโอกาสในการมีรถเมล์สายรอง	✓		

ตัวชี้วัดผลการดำเนินงานหลัก	นโยบายผู้ว่าฯ กทม.	ผลการดำเนินงาน		
		บรรลุผล	ไม่บรรลุผล	ไม่ได้ดำเนินการ
๑๔. จำนวนโครงการ/พื้นที่ที่มีความร่วมมือระหว่างหน่วยงานในการเชื่อมโยงการบริหารจัดการระบบจราจร	P๐๑๙ บริหารจัดการจราจรด้วยระบบอัจฉริยะ (ITMS) เพื่อบริหารจัดการจราจรทั้งโครงข่ายและกวดขันวินัยจราจร P๐๑๗ จัดตั้ง Command Center บริหารการจราจรร่วมกับตำรวจและหน่วยงานที่เกี่ยวข้อง	✓		
๑๕. ร้อยละของทางแยกพื้นที่ถนนที่มีการนำระบบสารสนเทศมาใช้ในการบริหารจัดการอย่างสมบูรณ์	P๐๑๙ บริหารจัดการจราจรด้วยระบบอัจฉริยะ (ITMS) เพื่อบริหารจัดการจราจรทั้งโครงข่ายและกวดขันวินัยจราจร P๐๑๗ จัดตั้ง Command Center บริหารการจราจรร่วมกับตำรวจและหน่วยงานที่เกี่ยวข้อง			✓
๑๖. การพัฒนาระบบ Application ที่ผสานข้อมูลการเดินทางจากแหล่งต่างๆ (Platform) เพื่อช่วยการวางแผนการเดินทางของประชาชน (Multimodal Trip)	-		✓	
๑๗. ร้อยละของการพัฒนาระบบ Application ที่ผสานข้อมูลการเดินทางจากแหล่งต่าง ๆ (Platform) เพื่อช่วยการวางแผน การเดินทางของประชาชน(Multimodal Trip)	-		✓	
๑๘. ร้อยละความพึงพอใจของการใช้บริการ Application ของประชาชน	-		✓	
๑๙. ผลการศึกษาจัดลำดับความสำคัญของถนนของกรุงเทพมหานครและสามารถนำไปสู่การปฏิบัติ	-			✓
๒๐. ร้อยละของมาตรการที่กรุงเทพมหานครสามารถดำเนินการได้เองมีการนำไปใช้ตามรายงานการศึกษา	-			✓

ตัวชี้วัดผลการดำเนินงานหลัก	นโยบายผู้ว่าฯ กทม.	ผลการดำเนินงาน		
		บรรลุผล	ไม่บรรลุผล	ไม่ได้ดำเนินการ
ยุทธศาสตร์ที่ ๕ ส่งเสริมการสร้างเมืองประชาธิปไตยแบบมีส่วนร่วม				
ยุทธศาสตร์ย่อยที่ ๕.๑ มหานครกรุงเทพแบบบูรณาการ				
๑. แก้ไขปัญหาเร่งด่วนที่ต้องระดมทรัพยากรจากหน่วยงานที่เกี่ยวข้องได้รับการแก้ไข	-			✓
๒. บูรณาการโครงสร้างพื้นฐานในพื้นที่กรุงเทพมหานคร	P๐๕๙ พัฒนาโครงสร้างพื้นฐานนำการพัฒนาเมือง			✓
๓. ระบบที่ประชาชนสามารถติดตามสถานะปัจจุบันของข้อร้องเรียน/ข้อเสนอแนะต่าง ๆ	-			✓
ยุทธศาสตร์ย่อยที่ ๕.๒ พลเมืองขับเคลื่อนมหานคร				
๑. สร้างเวที/กลไก/เครือข่ายประชาคมทั้งที่เป็นทางการและไม่เป็นทางการเพื่อให้ประชาชนเข้ามามีส่วนร่วมในการวางแผน ตัดสินใจ และติดตามตรวจสอบการทำงานของกรุงเทพมหานคร	P๐๒๙ อาสาสมัครเทคโนโลยี (อสท.) ตัวช่วยด้านเทคโนโลยีสำหรับคนกรุงเทพฯ P๐๔๔ สร้างการสื่อสารสองทางระหว่าง กทม.และประชาชนผ่านสภาคนเมืองประจำเขต P๐๔๕ พัฒนาแพลตฟอร์มรับฟังความคิดเห็นของประชาชนเกี่ยวกับนโยบาย P๐๔๖ ให้ประชาชนมีส่วนร่วมกำหนดงบประมาณ กทม. (participatory budgeting) P๐๙๔ รณรงค์สิทธิและระเบียบวินัยพลเมืองในเรื่องจราจร ความสะอาด คอร์รัปชั่น สิ่งแวดล้อม		✓	
๒. กำหนดให้สำนักงานเขตจัดทำแผนพัฒนาเขตที่มาจากการมีส่วนร่วมของหน่วยนโยบายชุมชน และภาคประชาชน และให้กรุงเทพมหานครนำแผนส่วนนี้เข้ามาพิจารณาเพื่อจัดสรรงบประมาณให้กับสำนักงานเขต	P๐๔๕ พัฒนาแพลตฟอร์มรับฟังความคิดเห็นของประชาชนเกี่ยวกับนโยบาย P๐๔๖ ให้ประชาชนมีส่วนร่วมกำหนดงบประมาณ กทม. (participatory budgeting)		✓	

ตัวชี้วัดผลการดำเนินงานหลัก	นโยบายผู้ว่าฯ กทม.	ผลการดำเนินงาน		
		บรรลุผล	ไม่บรรลุผล	ไม่ได้ดำเนินการ
๓. เปิดช่องทางให้ประชาคมหรือเครือข่ายพลเมืองกรุงเทพมหานครมีส่วนร่วมในการติดตามผลการดำเนินงานตามวิสัยทัศน์กรุงเทพมหานคร พ.ศ. ๒๕๗๕	P๐๔๕ พัฒนาแพลตฟอร์มรับฟังความคิดเห็นของประชาชนเกี่ยวกับนโยบาย P๐๔๖ ให้ประชาชนมีส่วนร่วมกำหนดงบประมาณ กทม. (participatory budgeting)		✓	
๔. สร้างกลไกการมีส่วนร่วมและการรับรู้ผ่านช่องทางต่าง ๆ เช่น การเผยแพร่ประชาสัมพันธ์ข้อมูล ข่าวสาร การทำประชาพิจารณ์ การมีส่วนร่วมผ่านช่องทางออนไลน์ การจัดเวทีสาธารณะให้กลุ่มประชาชนที่มีความคิดเห็นต่างกันเกี่ยวกับการดำเนินการของกรุงเทพมหานครได้มาแลกเปลี่ยนถกเถียงอย่างเปิดกว้างผ่านเวทีที่กรุงเทพมหานครจัดขึ้นโดยกรุงเทพมหานครสามารถร่วมมือกับสื่อมวลชนประเภทต่าง ๆ	P๐๔๕ พัฒนาแพลตฟอร์มรับฟังความคิดเห็นของประชาชนเกี่ยวกับนโยบาย P๐๔๖ ให้ประชาชนมีส่วนร่วมกำหนดงบประมาณ กทม. (participatory budgeting)		✓	
๕. เปิดโอกาสให้ประชาชนและผู้มีส่วนได้เสียมาร่วมดำเนินงานกับกรุงเทพมหานคร เช่น ห้องสมุดชุมชน พิพิธภัณฑ์ การจัดการขยะ ฯลฯ	-			✓
๖. ประชาชนเข้ามามีส่วนร่วมในการริเริ่มจัดทำบริการหรือทำกิจกรรมสาธารณะต่าง ๆ	-		✓	
ยุทธศาสตร์ย่อยที่ ๕.๓ การกระจายอำนาจและการมีส่วนร่วมของประชาชน				
๑. แก้ไขพระราชบัญญัติระเบียบบริหารราชการกรุงเทพมหานคร พ.ศ. ๒๕๒๘ มาตรา ๘๙	P๒๒๑ กิโยตินยกเลิก และ แก้ไขกฎหมาย		✓	
๒. กรุงเทพมหานครยืนยันความพร้อมในการรับถ่ายโอนภารกิจของหน่วยงานของรัฐต่อคณะกรรมการกระจายอำนาจให้แก่องค์กรปกครองส่วนท้องถิ่นตามกฎหมายกระจายอำนาจ	-	✓		

ตัวชี้วัดผลการดำเนินงานหลัก	นโยบายผู้ว่าฯ กทม.	ผลการดำเนินงาน		
		บรรลุผล	ไม่บรรลุผล	ไม่ได้ดำเนินการ
๓. กรุงเทพมหานครติดตามและประเมินผลการดำเนินงานตามภารกิจที่ได้รับการถ่ายโอนภารกิจตามแผนการกระจายอำนาจให้แก่องค์ปกครองส่วนท้องถิ่น ฉบับที่ ๑ และ ฉบับที่ ๒	-	✓		
๔. กระจายภารกิจการจัดบริการสาธารณะที่เกี่ยวข้องกับประชาชนในพื้นที่โดยตรงจากสำนักงานไปยัง สนข. และหน่วยบริการในพื้นที่	-		✓	
ยุทธศาสตร์ย่อยที่ ๕.๔ เมืองสีขาว				
๑. บูรณาการช่องทางและระบบการร้องเรียนเกี่ยวกับพฤติกรรมคอร์รัปชั่นให้เชื่อมโยงเป็นระบบและมีประสิทธิภาพ รวมทั้งมีการแสดงผลการร้องเรียนเปิดเผยต่อสาธารณชน	-	✓		
๒. มีกระบวนการดำเนินการทางวินัยที่รวดเร็วโปร่งใสและมีประสิทธิภาพ	-	✓		
๓. สร้างกลไกป้องกันการทุจริตในอนาคต ควบคู่ไปกับสร้างและพัฒนากลไกบริหารความเสี่ยงด้านทุจริต	-			✓

ตัวชี้วัดผลการดำเนินงานหลัก	นโยบายผู้ว่าฯ กทม.	ผลการดำเนินงาน		
		บรรลุผล	ไม่บรรลุผล	ไม่ได้ดำเนินการ
ยุทธศาสตร์ที่ ๖ การต่อยอดความเป็นเมืองศูนย์กลางเศรษฐกิจสร้างสรรค์และการเรียนรู้				
ยุทธศาสตร์ย่อยที่ ๖.๑ เมืองแห่งโอกาสทางเศรษฐกิจและการลงทุน				
๑. ร้อยละที่เพิ่มขึ้นของประชาชน ที่สามารถเข้าถึงข้อมูลด้านการประกอบธุรกิจและการลงทุน ด้านการเกษตร ด้านผลิตภัณฑ์ชุมชน ด้านการท่องเที่ยว ด้านวัฒนธรรม ด้านการบริการ และด้านอื่น ๆ ที่เกี่ยวข้อง	P๑๘๘ ส่งเสริมการออมและเข้าถึงแหล่งเงินทุนตั้งแต่ระดับครอบครัวถึงระดับชุมชน	✓		
๒. ร้อยละความสำเร็จของการพัฒนาระบบการบริหารจัดการข้อมูลและเผยแพร่สู่สาธารณะ	P๑๒๑ จัดตั้งคณะกรรมการร่วมภาครัฐและเอกชนเพื่อแก้ไขปัญหาทางเศรษฐกิจ กทม.(กรอ.กทม.)	✓		
๓. ร้อยละบุคลากรที่ผ่านการฝึกอบรมเชิงปฏิบัติการเพื่อพัฒนาทักษะด้านการบริหารจัดการข้อมูล ด้วยหลักสูตรออนไลน์ตามระดับความเชี่ยวชาญ	-	✓		
๔. ผลิตภัณฑ์ด้านการเกษตร สินค้าอุตสาหกรรมเกษตรและบริการสีเขียวได้รับตราสัญลักษณ์รับรองด้านความปลอดภัยและคุณภาพสินค้า	-			✓
๕. ร้อยละของเกษตรกรผู้ประกอบการ ด้านการเกษตรที่ผ่านการฝึกอบรมเกี่ยวกับการปรับใช้เครื่องมือทางการผลิต การเงิน การตลาด และการบรรจุภัณฑ์ในสินค้าเกษตร สินค้าอุตสาหกรรมเกษตร และมีความรู้ที่สามารถนำไปใช้ให้เกิดประโยชน์ได้	-	✓		
๖. มีการพัฒนาความร่วมมือสร้างข้อตกลงความร่วมมือการพัฒนาร่วมกันกับเครือข่ายภาครัฐ ภาคเอกชน เพิ่มขึ้นอย่างต่อเนื่อง	P๑๒๑ จัดตั้งคณะกรรมการร่วมภาครัฐและเอกชนเพื่อแก้ไขปัญหาทางเศรษฐกิจ กทม.(กรอ.กทม.)	✓		
๗. จำนวนผู้ประกอบการมีรายได้หลังหักค่าใช้จ่าย/ได้รับค่าจ้างเพิ่มขึ้นร้อยละ ๒๐ จากฐานรายได้เดิม	-		✓	

ตัวชี้วัดผลการดำเนินงานหลัก	นโยบายผู้ว่าฯ กทม.	ผลการดำเนินงาน		
		บรรลุผล	ไม่บรรลุผล	ไม่ได้ดำเนินการ
๘. ร้อยละของผู้เข้าร่วมกิจกรรมผ่านการอบรมทักษะในการประกอบอาชีพและมีความรู้ที่สามารถนำไปใช้ให้เกิดประโยชน์ได้	P๑๒๒ ฝึกออาชีพพัฒนาทักษะยุคใหม่โจทย์ตลาดงาน P๑๒๓ ขยายโอกาสให้ผู้ประกอบการผ่านการเชื่อมโยงเศรษฐกิจภายในกรุงเทพฯ	✓		
๙. จำนวนสถานธนานุบาลเพื่อส่งเสริมแหล่งเงินทุน เพื่อผู้ประกอบอาชีพที่กรุงเทพมหานครสามารถอำนวยความสะดวกในการเข้าถึงได้	P๑๘๘ ส่งเสริมการออมและเข้าถึงแหล่งเงินทุนตั้งแต่ระดับครอบครัวถึงระดับชุมชน		✓	
๑๐. ผลิตภัณฑ์ได้รับตราสัญลักษณ์รับรองคุณภาพสินค้าที่กำหนดขึ้นเพื่อส่งเสริมคุณค่าของสินค้าและบริการของไทยที่ผลิตในประเทศไทย	-		✓	
๑๑. ร้อยละของผลิตภัณฑ์ที่ได้รับตราผลิตภัณฑ์กรุงเทพมหานคร (Bangkok Brand)	-	✓		
๑๒. ร้อยละของผลิตภัณฑ์ที่วางจำหน่ายผ่านช่องทาง online	P๑๒๓ ขยายโอกาสให้ผู้ประกอบการผ่านการเชื่อมโยงเศรษฐกิจภายในกรุงเทพฯ P๑๒๔ ตลาดนัดชุมชน ตลาดนัดเขต P๑๒๙ ขยายโอกาส ขยายช่องทางให้กับสินค้าสร้างสรรค์กรุงเทพฯ (MIB: Made in Bangkok) P๒๐๖ ตลาด กทม. ออนไลน์	✓		
๑๓. ร้อยละของผู้เข้าร่วมกิจกรรมผ่านการอบรมมีความรู้ความเข้าใจในการใช้เครื่องมือทางการผลิต การเงิน การตลาด และการบรรจุภัณฑ์ในระดับดี	P๑๒๒ ฝึกออาชีพพัฒนาทักษะยุคใหม่โจทย์ตลาดงาน P๑๒๓ ขยายโอกาสให้ผู้ประกอบการผ่านการเชื่อมโยงเศรษฐกิจภายในกรุงเทพฯ	✓		
๑๔. จำนวนผู้ประกอบการและผลิตภัณฑ์ได้รับการส่งเสริมการตลาดในต่างประเทศ	P๑๒๒ ฝึกออาชีพพัฒนาทักษะยุคใหม่โจทย์ตลาดงาน P๑๒๓ ขยายโอกาสให้ผู้ประกอบการผ่านการเชื่อมโยงเศรษฐกิจภายในกรุงเทพฯ	✓		

ตัวชี้วัดผลการดำเนินงานหลัก	นโยบายผู้ว่าฯ กทม.	ผลการดำเนินงาน		
		บรรลุผล	ไม่บรรลุผล	ไม่ได้ดำเนินการ
ยุทธศาสตร์ย่อยที่ ๖.๒ กรุงเทพมหานครเป็นเมืองที่น่าท่องเที่ยวระดับโลก				
๑. ร้อยละความเชื่อมั่นด้านความปลอดภัยของนักท่องเที่ยว ทั้งในประเทศและต่างประเทศ ในสัดส่วนที่เท่ากันที่เดินทางเข้ามา ท่องเที่ยวในกรุงเทพมหานคร	-	✓		
๒. ร้อยละของประชาชน/ นักท่องเที่ยวที่เข้าถึง Application ด้านความปลอดภัย	-			✓
๓. นักท่องเที่ยวมีความพึงพอใจในสิ่งอำนวยความสะดวกที่พร้อมให้บริการสำหรับคนทุกกลุ่ม (ทุกกลุ่มต้องได้ระดับความพึงพอใจ ไม่น้อยกว่าค่าเป้าหมายแต่ละปี)	-	✓		
๔. จำนวนครั้งที่จัดกิจกรรมการท่องเที่ยวที่เหมาะสมสำหรับ กลุ่มผู้พิการหรือผู้สูงอายุ	-	✓		
๕. จัดทำสิ่งอำนวยความสะดวกที่รองรับการท่องเที่ยวสำหรับนักท่องเที่ยวทุกกลุ่ม ทั้งในและต่างประเทศ	-			✓
๖. นักท่องเที่ยวมีความพึงพอใจ ด้านการให้บริการข้อมูลข่าวสาร	P๑๙๖ พัฒนาป้ายท่องเที่ยวทั่วกรุงเทพฯ ขนาดเหมาะสม ข้อมูลถูกต้อง	✓		
๗. ร้อยละของประชาชนที่เข้าถึง Application ด้านฐานข้อมูลการท่องเที่ยวของกรุงเทพมหานคร	-			✓
๘. ผลิตภัณฑ์ที่ได้รับขึ้นทะเบียน Bangkok Brand มียอดขาย เพิ่มขึ้น	P๑๒๙ ขยายโอกาส ขยายช่องทาง ให้กับสินค้าสร้างสรรค์กรุงเทพฯ (MIB: Made in Bangkok)		✓	
๙. จำนวนการจัดกิจกรรมการ เผยแพร่ผลิตภัณฑ์ชุมชนผ่านการจัดงานส่งเสริม การตลาด ท่องเที่ยวทั้งภายในและต่างประเทศ (Road Show/Trade Show)	P๑๒๔ ตลาดนัดชุมชน ตลาดนัดเขต P๑๒๙ ขยายโอกาส ขยายช่องทางให้กับสินค้าสร้างสรรค์กรุงเทพฯ (MIB: Made in Bangkok)	✓		

ตัวชี้วัดผลการดำเนินงานหลัก	นโยบายผู้ว่าฯ กทม.	ผลการดำเนินงาน		
		บรรลุผล	ไม่บรรลุผล	ไม่ได้ดำเนินการ
๑๐. นักท่องเที่ยวมีความพึงพอใจ ในแหล่งท่องเที่ยวและทรัพยากร การท่องเที่ยวในพื้นที่ของ กรุงเทพมหานคร	-	✓		
๑๑. จำนวนแหล่งท่องเที่ยวมีการ พัฒนาหรือฟื้นฟูทรัพยากรด้านการท่องเที่ยว ให้มีศักยภาพพร้อมที่จะรองรับนักท่องเที่ยวได้อย่างมีคุณภาพ	-	✓		
๑๒. มีการพัฒนาชุดข้อมูลและ เผยแพร่ข้อมูลทางประวัติศาสตร์ ของเมืองและศิลปวัฒนธรรม ท้องถิ่นพื้นที่หรือย่านเก่าที่มี ความน่าสนใจผ่านช่องทางออนไลน์	-	✓		
๑๓. ศึกษาพัฒนาชุดข้อมูลและ เผยแพร่ประชาสัมพันธ์พื้นที่จุด ศูนย์รวมกิจกรรม (Nodes) เพื่อส่งเสริมการท่องเที่ยวที่มี ศักยภาพ	-	✓		
๑๔. จัดกิจกรรมส่งเสริมการประชาสัมพันธ์ และการบริการ ด้านการท่องเที่ยวร่วมกับหน่วยงาน ที่ส่งเสริมและสนับสนุนด้านการท่องเที่ยว	-	✓		
๑๕. นักท่องเที่ยวมีความพึงพอใจ ในการให้บริการของบุคลากร ด้านการท่องเที่ยวที่รวดเร็วและ มีประสิทธิภาพ	-	✓		
๑๖. ร้อยละของบุคลากรด้านการท่องเที่ยวของกรุงเทพมหานครผ่านเกณฑ์การอบรมตามที่กำหนด ระบบออนไลน์และ/หรือออฟไลน์	-	✓		
๑๗. ร้อยละของบุคลากรด้านการท่องเที่ยวนอกสังกัดกรุงเทพมหานคร ผ่านเกณฑ์การอบรมตามที่กำหนดระบบออนไลน์และ/หรือออฟไลน์	-	✓		
ยุทธศาสตร์ย่อยที่ ๖.๓ เมืองแห่งการจัดประชุมนิทรรศการ				
๑. จำนวนภาคีเครือข่ายในการจัด ประชุมนิทรรศการการแสดงสินค้าและการท่องเที่ยวเพื่อสร้างแรง บันดาลใจหรือการให้รางวัลแก่ พนักงาน (MICE)	-			✓

ตัวชี้วัดผลการดำเนินงานหลัก	นโยบายผู้ว่าฯ กทม.	ผลการดำเนินงาน		
		บรรลุผล	ไม่บรรลุผล	ไม่ได้ดำเนินการ
๒. จำนวนกิจกรรมที่กรุงเทพมหานคร ดำเนินการร่วมกับหน่วยงานอื่น ๆ หรือให้การสนับสนุน/อำนวยความ สะดวกในการจัดกิจกรรมที่เกี่ยวข้องกับ MICE	-	✓		
ยุทธศาสตร์ที่ ๗ การสร้างความเป็นมืออาชีพในการบริหารจัดการเมืองมหานคร				
ยุทธศาสตร์ย่อยที่ ๗.๑ กฎหมาย				
๑. ทบทวนกฎหมาย ข้อบัญญัติ ระเบียบ คำสั่ง และแนวทางปฏิบัติของกรุงเทพมหานคร	P๒๒๑ กิโยตินยกเลิก และแก้ไขกฎหมาย			✓
๒. แก้ไขปรับปรุงระเบียบ ข้อบัญญัติให้สอดรับกับภารกิจของหน่วยงานสังกัดกรุงเทพมหานคร	P๒๒๑ กิโยตินยกเลิก และแก้ไขกฎหมาย	✓		
๓. ตราหรือประกาศใช้ข้อบัญญัติ ระเบียบ คำสั่งที่เกี่ยวกับกระบวนการทางกฎหมาย และแนวทางปฏิบัติของกรุงเทพมหานครให้ทันต่อการเปลี่ยนแปลง	P๒๒๑ กิโยตินยกเลิก และแก้ไขกฎหมาย		✓	
๔. ปรับปรุงการทำงานของหน่วยงานทางกฎหมาย ให้เป็นหน่วยงานที่วางหลักเกณฑ์ แนวทางการใช้และตีความกฎหมาย ข้อบัญญัติ ระเบียบ คำสั่ง และแนวทางปฏิบัติของกรุงเทพมหานคร	-	✓		
๕. พัฒนาคุณภาพงานบริการด้านกฎหมาย	-			✓
๖. เสริมสร้างองค์ความรู้ทางกฎหมายที่พัฒนาเปลี่ยนแปลงอยู่เสมอ - จัดอบรมบุคลากรทางกฎหมายหรือนิติกรในการนำกฎหมายระดับชาติมาใช้ในท้องถิ่น และการบังคับใช้กฎหมาย ข้อบัญญัติท้องถิ่นให้มีมาตรฐานเดียวกัน	-	✓		
๗. พัฒนาศูนย์ข้อมูลกฎหมายกลางที่สนับสนุนหน่วยงานเจ้าหน้าที่	-			✓

ตัวชี้วัดผลการดำเนินงานหลัก	นโยบายผู้ว่าฯ กทม.	ผลการดำเนินงาน		
		บรรลุผล	ไม่บรรลุผล	ไม่ได้ดำเนินการ
ยุทธศาสตร์ย่อยที่ ๗.๒ การบริหารและประเมินผลแผน				
๑. ร้อยละความสำเร็จในการบูรณาการความร่วมมือในการขับเคลื่อนภารกิจเชิงยุทธศาสตร์	-	✓		
๒. ร้อยละความสำเร็จของภารกิจเชิงยุทธศาสตร์ที่มีการขับเคลื่อนผ่านความร่วมมือจากการดำเนินงานของเครือข่าย	-		✓	
๓. ร้อยละความสำเร็จในการขับเคลื่อนแผนงานบูรณาการเชิงภารกิจเชิงยุทธศาสตร์การพัฒนากรุงเทพมหานคร	-		✓	
๔. ร้อยละความพึงพอใจของหน่วยงานที่ใช้ระบบการบริหารแผนและการประเมินผล	-			✓
๕. ร้อยละความสำเร็จของการปรับปรุงประสิทธิภาพระบบการบริหารจัดการแผนพัฒนากรุงเทพมหานคร	-	✓		
๖. ร้อยละความสำเร็จของการนำผลการประเมินมาพัฒนา/ปรับปรุงการดำเนินงานของกรุงเทพมหานครเชิงพื้นที่	-	✓		
ยุทธศาสตร์ย่อยที่ ๗.๓ การบริหารทรัพยากรบุคคล				
๑. ร้อยละความเชื่อมั่นของประชาชนต่อภาพลักษณ์ของทรัพยากรบุคคลของกรุงเทพมหานครในด้านความเป็นมืออาชีพและคุณธรรม	-			✓
๒. ร้อยละของทรัพยากรบุคคลและสายงานที่มีการพัฒนาสมรรถนะประจำสายงาน (Functional Competency)	-	✓		
๓. ร้อยละความสำเร็จของพัฒนาคุณภาพการให้บริการ	-			✓
๔. ร้อยละผลคะแนนในการประเมินคุณธรรมและความโปร่งใสในการดำเนินงานหน่วยงานภาครัฐ (ITA)	-	✓		

ตัวชี้วัดผลการดำเนินงานหลัก	นโยบายผู้ว่าฯ กทม.	ผลการดำเนินงาน		
		บรรลุผล	ไม่บรรลุผล	ไม่ได้ดำเนินการ
๕. ร้อยละของความสำเร็จของการทบทวนและปรับปรุงกรอบอัตรากำลัง และโครงสร้างอัตรากำลังให้มีความเหมาะสมและรองรับการเปลี่ยนแปลง	-			✓
๖. ร้อยละของหน่วยงานที่มีการใช้กำลังคนประเภทอื่นหรือใช้วิธีการจ้างงานรูปแบบอื่นดำเนินการเพื่อทดแทนข้าราชการ	-			✓
๗. ร้อยละความพึงพอใจของบุคลากรที่มีต่อระบบบริหารทรัพยากรบุคคล	-			✓
๘. ร้อยละความสำเร็จในการพัฒนาระบบการสรรหาและเลือกสรรให้มีความคล่องตัวและทันต่อการเปลี่ยนแปลง	-			✓
๙. ร้อยละความสำเร็จของการพัฒนาระบบการบริหารผลงาน	-	✓		
๑๐. ร้อยละของจำนวนระบบงานบริหารทรัพยากรบุคคลที่มีการปรับปรุง/พัฒนาแล้วเสร็จและนำไปใช้งานได้จริง	-	✓		
๑๑. ร้อยละของหน่วยงานที่เข้าถึงข้อมูลด้านทรัพยากรบุคคลและนำไปใช้ประโยชน์ได้	-			✓
๑๒. ร้อยละความสำเร็จของการพัฒนาระบบสารสนเทศด้านทรัพยากรบุคคลของกรุงเทพมหานครให้สามารถใช้งานได้อย่างมีประสิทธิภาพ	-		✓	
ยุทธศาสตร์ย่อยที่ ๗.๔ การคลังและงบประมาณ				
๑. มีแผนรักษาวินัยทางการเงิน การคลังของกรุงเทพมหานคร	-	✓		
๒. สัดส่วนรายได้จากภาษีท้องถิ่น ที่จัดเก็บเองต่อรายได้รวม	-		✓	
๓. ร้อยละของพื้นที่ที่ได้รับการสำรวจ/ปรับปรุงแผนที่ภาษีตามเวลาที่กำหนด	P๑๑๓ เพิ่มประสิทธิภาพในการจัดเก็บรายได้เพื่อประโยชน์คนกรุงเทพฯ	✓		
๔. ร้อยละภาษีที่ดินและสิ่งปลูกสร้าง ที่กรุงเทพมหานครจัดเก็บได้จริง	P๑๑๓ เพิ่มประสิทธิภาพในการจัดเก็บรายได้เพื่อประโยชน์คนกรุงเทพฯ	✓		

ตัวชี้วัดผลการดำเนินงานหลัก	นโยบายผู้ว่าฯ กทม.	ผลการดำเนินงาน		
		บรรลุผล	ไม่บรรลุผล	ไม่ได้ดำเนินการ
๕. ร้อยละความสำเร็จของการจัดเก็บภาษีบำรุงกรุงเทพมหานคร สำหรับน้ำมันเบนซินและน้ำมันที่คล้ายกันและก๊าซปิโตรเลียม จากสถานการณ์ค้าปลีก	P๑๑๓ เพิ่มประสิทธิภาพในการจัดเก็บรายได้เพื่อประโยชน์คนกรุงเทพฯ	✓		
๖. ร้อยละของการจัดเก็บรายได้ ท้องถิ่น ประเภทใหม่เทียบกับยอดประมาณการรายได้ท้องถิ่น ประเภทใหม่	P๑๑๓ เพิ่มประสิทธิภาพในการจัดเก็บรายได้เพื่อประโยชน์คนกรุงเทพฯ		✓	
๗. รายงานสรุปแผนการบริหารทรัพย์สิน	-			✓
๘. รายงานสรุปผลการดำเนินงาน ตามแผนการลงทุน	-			✓
๙. จัดทำแผนเพิ่มรายได้ของกรุงเทพมหานคร	P๑๑๓ เพิ่มประสิทธิภาพในการจัดเก็บรายได้เพื่อประโยชน์คนกรุงเทพฯ	✓		
๑๐. มีการสำรวจมูลค่าของทรัพย์สิน (ที่ดิน) ที่ถูกปล่อยว่างหรือมิได้ใช้ประโยชน์ (Idle Assets) ตลอดจนมีการทบทวนทุกปี และมีการ กำหนดร้อยละของมูลค่าทรัพย์สิน ที่ถูกปล่อยว่างหรือมิได้ใช้ประโยชน์ (Idle Assets) ต่อมูลค่าทรัพย์สินทั้งหมดของกรุงเทพมหานคร	P๑๑๓ เพิ่มประสิทธิภาพในการจัดเก็บรายได้เพื่อประโยชน์คนกรุงเทพฯ	✓		
๑๑. พัฒนาชุดข้อมูลประกอบการตัดสินใจในประเด็นเรื่องผู้รับเหมา/ Contractors ให้เป็นปัจจุบันทุกปี	-			✓
๑๒. ร้อยละของหน่วยรับตรวจที่ได้รับการตรวจสอบตามจำนวน ที่วางแผนไว้ในแผนการตรวจสอบ ระยะยาว	-	✓		
๑๓. มีแผนรายจ่ายเพื่อการลงทุนทั้งในระยะสั้นและระยะยาว รวมรายจ่ายซ่อมบำรุง	-	✓		
๑๔. กรุงเทพมหานครมีระบบการจัดเก็บค่าธรรมเนียมที่สะดวก (ผ่าน Mobile Banking หรือ ออนไลน์)	-	✓		
๑๕. ร้อยละค่าธรรมเนียมที่จัดเก็บได้	-	✓		

ตัวชี้วัดผลการดำเนินงานหลัก	นโยบายผู้ว่าฯ กทม.	ผลการดำเนินงาน		
		บรรลุผล	ไม่บรรลุผล	ไม่ได้ดำเนินการ
ยุทธศาสตร์ย่อยที่ ๗.๕ เทคโนโลยีสารสนเทศ				
๑. ร้อยละของประชาชนมีความพึงพอใจต่อการเข้าถึงข้อมูลหรือการบริการของกรุงเทพมหานครในรูปแบบอิเล็กทรอนิกส์หรือดิจิทัล	P๐๕๘ ย้ายระบบราชการที่เกี่ยวข้องกับประชาชนขึ้นระบบออนไลน์			✓
๒. ร้อยละของข้อมูลที่ได้นำไปใช้ในการขับเคลื่อนภารกิจของกรุงเทพมหานคร	P๐๕๘ ย้ายระบบราชการที่เกี่ยวข้องกับประชาชนขึ้นระบบออนไลน์			✓
๓. ร้อยละของระบบ e-service ที่ครอบคลุมการให้บริการประชาชนที่เพิ่มขึ้น	P๐๕๘ ย้ายระบบราชการที่เกี่ยวข้องกับประชาชนขึ้นระบบออนไลน์	✓		
๔. ร้อยละของการพัฒนาระบบ e-service	P๐๕๘ ย้ายระบบราชการที่เกี่ยวข้องกับประชาชนขึ้นระบบออนไลน์	✓		
๕. มีระบบการจัดการที่สามารถเชื่อมโยงและติดตามผลเชิงยุทธศาสตร์	P๐๕๘ ย้ายระบบราชการที่เกี่ยวข้องกับประชาชนขึ้นระบบออนไลน์	✓		
๖. มีนวัตกรรมทางด้านเทคโนโลยีสารสนเทศที่ขับเคลื่อนภารกิจสำคัญเชิงยุทธศาสตร์	-	✓		
๗. ร้อยละของความสำเร็จในการนำข้อมูลไปใช้ประโยชน์เพื่อการตัดสินใจเชิงยุทธศาสตร์	P๒๑๑ ปูพรมทำฐานข้อมูลชุมชน เพื่อจัดสวัสดิการขั้นพื้นฐานดูแลประชาชน			✓
๘. กรุงเทพมหานครมีชุดข้อมูลเปิดให้บริการประชาชนและสาธารณะ	P๐๕๑ เปิดเผยข้อมูลศักยภาพสูงของ กทม. (Open Bangkok)	✓		
๙. ร้อยละการเชื่อมโยงแลกเปลี่ยนข้อมูลระหว่างหน่วยงานของกรุงเทพมหานคร	P๐๕๑ เปิดเผยข้อมูลศักยภาพสูงของ กทม. (Open Bangkok)			✓
๑๐. ระดับความสำเร็จของการปรับปรุงโครงสร้างพื้นฐาน (Infrastructure) เพื่อเพิ่มรูปแบบของให้บริการ	P๐๕๘ ย้ายระบบราชการที่เกี่ยวข้องกับประชาชนขึ้นสู่ระบบออนไลน์			✓

ตัวชี้วัดผลการดำเนินงานหลัก	นโยบายผู้ว่าฯ กทม.	ผลการดำเนินงาน		
		บรรลุผล	ไม่บรรลุผล	ไม่ได้ดำเนินการ
๑๑. ระดับความสำเร็จในการพัฒนาระบบ DR site Disaster Recovery site) เพื่อเก็บข้อมูลสำรองในภาวะวิกฤตหรือภัยพิบัติ	-			✓
๑๒. ระดับความสำเร็จของการพัฒนาโครงสร้างพื้นฐานดิจิทัลภาครัฐที่มีความมั่นคงปลอดภัย ตามมาตรฐานและกฎระเบียบ ที่เกี่ยวข้อง	-			✓
๑๓. ระดับความสำเร็จในการให้บริการศูนย์ข้อมูลกรุงเทพมหานคร (BMA Data Center) สำหรับรองรับการให้บริการแบบต่อเนื่องกับผู้ใช้บริการจำนวนมาก (High Availability)	-			✓
๑๔. ระดับศักยภาพของเครือข่ายทางด้านดิจิทัลของกรุงเทพมหานคร	-			✓

และมีตัวชี้วัดของหน่วยงานสนับสนุนการขับเคลื่อนการพัฒนากรุงเทพมหานครที่เชื่อมโยงกับการดำเนินการตามนโยบายผู้ว่าราชการกรุงเทพมหานคร ตามตารางที่ ๒๐

ตารางที่ ๒๐ ตัวชี้วัดสนับสนุนที่เชื่อมโยงกับการดำเนินการตามนโยบายผู้ว่าราชการกรุงเทพมหานครตามยุทธศาสตร์

ตัวชี้วัดสนับสนุน	นโยบายผู้ว่าฯ กทม.	ผลการดำเนินงาน		
		บรรลุผล	ไม่บรรลุผล	ไม่ได้ดำเนินการ
ยุทธศาสตร์ที่ ๑ การสร้างเมืองปลอดภัยและหยุ่นตัวต่อวิกฤตการณ์				
ยุทธศาสตร์ย่อยที่ ๑.๑ ปลอดอาชญากรรมและยาเสพติด				
๑. ระดับความสำเร็จในการบำบัดฟื้นฟูผู้มีปัญหาการใช้ยาเสพติดในชุมชน	P๒๓๔ คนกรุงเทพฯ ร่วมใจปลอดภัยยาเสพติด	✓		
ยุทธศาสตร์ย่อยที่ ๑.๕ เมืองสุขภาพดี (Healthy City)				
๑. ร้อยละของศูนย์บริการสาธารณสุขที่ให้บริการปรึกษาการแพทย์ทางไกล (Telemedicine Consult)	P๑๕๒ ยกระดับศูนย์บริการสาธารณสุข เพิ่มการรักษา เพิ่มเวลา เพิ่มทรัพยากร	✓		
๒. ร้อยละของศูนย์บริการสาธารณสุขที่มีการรับ-ส่งต่อผู้ป่วยผ่านระบบ (e - referral system)	P๑๕๒ ยกระดับศูนย์บริการสาธารณสุข เพิ่มการรักษา เพิ่มเวลา เพิ่มทรัพยากร	✓		
๓. จำนวนคลินิกพิเศษในกลุ่มศูนย์บริการสาธารณสุขที่พัฒนาเป็นเครือข่ายคลินิกรับการส่งต่อ	P๑๕๒ ยกระดับศูนย์บริการสาธารณสุข เพิ่มการรักษา เพิ่มเวลา เพิ่มทรัพยากร	✓		
๔. ร้อยละของศูนย์บริการสาธารณสุขที่พัฒนาการให้บริการการดูแลรักษาชะลอไตเสื่อมในผู้ป่วยเบาหวาน	P๑๕๒ ยกระดับศูนย์บริการสาธารณสุข เพิ่มการรักษา เพิ่มเวลา เพิ่มทรัพยากร	✓		
๕. ระดับความสำเร็จในการพัฒนาศักยภาพศูนย์บริการสาธารณสุข	P๑๕๒ ยกระดับศูนย์บริการสาธารณสุข เพิ่มการรักษา เพิ่มเวลา เพิ่มทรัพยากร	✓		
๖. ระดับความสำเร็จในการผ่านการประเมินรับรองเฉพาะโรค (DSC) ของศูนย์ความเป็นเลิศทางการแพทย์ของโรงพยาบาลในสังกัดสำนักการแพทย์	P๑๕๐ ขยายโครงการโรงพยาบาล ๑๐,๐๐๐ เตียง P๑๕๔ หมอถึงบ้าน ผ่าน Telemedicine P๑๗๖ เพิ่มจำนวน Excellent Center และยกระดับศูนย์เวชศาสตร์เขตเมือง	✓		

ตัวชี้วัดสนับสนุน	นโยบายผู้ว่าฯ กทม.	ผลการดำเนินงาน		
		บรรลุผล	ไม่บรรลุผล	ไม่ได้ดำเนินการ
๗. ร้อยละความสำเร็จในการรับ-ส่งต่อผู้ป่วยระหว่างโรงพยาบาลในสังกัดสำนักการแพทย์และศูนย์บริการสาธารณสุขผ่านระบบ e-referral	P๑๕๐ ขยายโครงการโรงพยาบาล ๑๐,๐๐๐ เตียง P๑๕๔ หมอถึงบ้าน ผ่าน Telemedicine P๑๗๖ เพิ่มจำนวน Excellent Center และยกระดับศูนย์เวชศาสตร์เขตเมือง	✓		
๘. จำนวนครั้งของการให้บริการด้านการรักษาผู้ป่วยด้วยระบบโทรเวชกรรม (Telemedicine)	P๑๕๐ ขยายโครงการโรงพยาบาล ๑๐,๐๐๐ เตียง P๑๕๔ หมอถึงบ้าน ผ่าน Telemedicine P๑๗๖ เพิ่มจำนวน Excellent Center และยกระดับศูนย์เวชศาสตร์เขตเมือง	✓		
๙. จำนวนศูนย์/โครงการที่ดำเนินการสำเร็จ	P๑๕๐ ขยายโครงการโรงพยาบาล ๑๐,๐๐๐ เตียง P๑๕๔ หมอถึงบ้าน ผ่าน Telemedicine P๑๗๖ เพิ่มจำนวน Excellent Center และยกระดับศูนย์เวชศาสตร์เขตเมือง	✓		
๑๐. จำนวนโรงพยาบาลที่มีการพัฒนาศักยภาพเพื่อรองรับเทคโนโลยีด้านสุขภาพและบริการรูปแบบใหม่	P๑๕๐ ขยายโครงการโรงพยาบาล ๑๐,๐๐๐ เตียง P๑๕๔ หมอถึงบ้าน ผ่าน Telemedicine P๑๗๖ เพิ่มจำนวน Excellent Center และยกระดับศูนย์เวชศาสตร์เขตเมือง	✓		
๑๑. จำนวนโรงพยาบาลที่มีการให้บริการแพทย์แผนไทยและการแพทย์ทางเลือกร่วมกับแพทย์แผนปัจจุบัน	P๑๕๐ ขยายโครงการโรงพยาบาล ๑๐,๐๐๐ เตียง P๑๕๔ หมอถึงบ้าน ผ่าน Telemedicine P๑๗๖ เพิ่มจำนวน Excellent Center และยกระดับศูนย์เวชศาสตร์เขตเมือง	✓		

ตัวชี้วัดสนับสนุน	นโยบายผู้ว่าฯ กทม.	ผลการดำเนินงาน		
		บรรลุผล	ไม่บรรลุผล	ไม่ได้ดำเนินการ
๑๒. สมาชิกชมรมผู้สูงอายุมีจำนวนเพิ่มขึ้น	P๑๓๒ ชมรมผู้สูงอายุ สร้างสุขภาพ ส่งเสริมสุขภาพใจ (Active Aging) P๑๗๖ เพิ่มจำนวน Excellent Center และยกระดับศูนย์เวชศาสตร์เขตเมือง	✓		
๑๓. ชมรมผู้สูงอายุมีจำนวนเพิ่มขึ้น	P๑๓๒ ชมรมผู้สูงอายุ สร้างสุขภาพ ส่งเสริมสุขภาพใจ (Active Aging) P๑๗๖ เพิ่มจำนวน Excellent Center และยกระดับศูนย์เวชศาสตร์เขตเมือง	✓		
๑๔. อัตราความสามารถในการดำเนินชีวิตประจำวัน (ADL) ของผู้ป่วยระยะกลางเพิ่มขึ้น ๑ ระดับ	P๑๓๒ ชมรมผู้สูงอายุ สร้างสุขภาพ ส่งเสริมสุขภาพใจ (Active Aging) P๑๗๖ เพิ่มจำนวน Excellent Center และยกระดับศูนย์เวชศาสตร์เขตเมือง	✓		
๑๕. ร้อยละของอาคารสถานที่ที่ได้รับการตรวจและพัฒนาห้องน้ำสาธารณะให้ได้มาตรฐาน	P๑๙๔ ห้องน้ำสาธารณะที่ดีในพื้นที่สาธารณะ	✓		
๑๖. ระดับความสำเร็จในการควบคุมการเพิ่มจำนวนสุนัขและแมวในพื้นที่กรุงเทพมหานคร	P๑๓๗ ขึ้นทะเบียนสัตว์เลี้ยงตลอดช่วงชีวิต P๑๓๘ จัดระเบียบสัตว์จร แก้ปัญหาผ่านการจัดการอย่างเป็นระบบ	✓		
๑๗. ร้อยละของชุมชนมีชุดข้อมูลสำรวจสุนัขและแมวในชุมชน	P๑๓๗ ขึ้นทะเบียนสัตว์เลี้ยงตลอดช่วงชีวิต P๑๓๘ จัดระเบียบสัตว์จร แก้ปัญหาผ่านการจัดการอย่างเป็นระบบ		✓	

ตัวชี้วัดสนับสนุน	นโยบายผู้ว่าฯ กทม.	ผลการดำเนินงาน		
		บรรลุผล	ไม่บรรลุผล	ไม่ได้ดำเนินการ
๑๘. ร้อยละของสุนัขในชุมชนกลุ่มเป้าหมายได้รับการผ่าตัดทำหมันและฉีดวัคซีนป้องกันโรคพิษสุนัขบ้า	P๑๓๗ ขึ้นทะเบียนสัตว์เลี้ยงตลอดช่วงชีวิต P๑๓๘ จัดระเบียบสัตว์จร แก้ปัญหาผ่านการจัดการอย่างเป็นระบบ	✓		
๑๙. ร้อยละของสุนัขมีเจ้าของที่เข้ารับบริการผ่าตัดทำหมันที่คลินิกสัตวแพทย์กรุงเทพมหานครได้รับการจดทะเบียน	P๑๓๗ ขึ้นทะเบียนสัตว์เลี้ยงตลอดช่วงชีวิต P๑๓๘ จัดระเบียบสัตว์จร แก้ปัญหาผ่านการจัดการอย่างเป็นระบบ	✓		
๒๐. จำนวนชุดข้อมูลกิจการที่เป็นอันตรายต่อสุขภาพที่เกี่ยวกับสัตว์เลี้ยง	P๑๓๗ ขึ้นทะเบียนสัตว์เลี้ยงตลอดช่วงชีวิต P๑๓๘ จัดระเบียบสัตว์จร แก้ปัญหาผ่านการจัดการอย่างเป็นระบบ	✓		
๒๑. ร้อยละความสำเร็จในการดำเนินกิจกรรมตามขั้นตอนการควบคุมจำนวนแมวจรจัดในชุมชน	P๑๓๗ ขึ้นทะเบียนสัตว์เลี้ยงตลอดช่วงชีวิต P๑๓๘ จัดระเบียบสัตว์จร แก้ปัญหาผ่านการจัดการอย่างเป็นระบบ		✓	
๒๒. ร้อยละความสำเร็จของลานกีฬา กทม. ได้รับการพัฒนา/ปรับปรุงให้ได้มาตรฐานตามความต้องการ ปัญหา และข้อจำกัดของลานกีฬา กทม.	P๑๑๔ พัฒนา ๑,๐๓๔ ลานกีฬา กับประชาชนและเอกชนในพื้นที่		✓	
๒๓. ร้อยละความสำเร็จในการจัดการแข่งขันกีฬาชุมชนของกรุงเทพมหานคร	P๑๓๖ จัดกิจกรรมแข่งขันกีฬาประจำชุมชนประจำเขต	✓		

ตัวชี้วัดสนับสนุน	นโยบายผู้ว่าฯ กทม.	ผลการดำเนินงาน		
		บรรลุผล	ไม่บรรลุผล	ไม่ได้ดำเนินการ
ยุทธศาสตร์ที่ ๗ การสร้างความเป็นมืออาชีพ ในการบริหารจัดการมหานคร				
ยุทธศาสตร์ย่อยที่ ๗.๔ การคลังและงบประมาณ				
๑. ร้อยละของพื้นที่ที่ได้รับการสำรวจ/ปรับปรุงแผนที่ภาษีตามเวลาที่กำหนด	P๑๑๓ เพิ่มประสิทธิภาพในการจัดเก็บรายได้เพื่อประโยชน์คนกรุงเทพฯ	✓		
๒. การเพิ่มรายได้ของกรุงเทพมหานคร จัดเก็บรายได้รวม สูงกว่าประมาณการรายรับ	P๑๑๓ เพิ่มประสิทธิภาพในการจัดเก็บรายได้เพื่อประโยชน์คนกรุงเทพฯ	✓		
๓. มีการสำรวจมูลค่าของทรัพย์สิน (ที่ดิน) ที่ถูกปล่อยว่างหรือมิได้ใช้ประโยชน์ (Idle Assets)ตลอดจนมีการทบทวนทุกปี และมีการกำหนดร้อยละของมูลค่าทรัพย์สินที่ถูกปล่อยว่างหรือมิได้ใช้ประโยชน์ (Idle Assets) ต่อมูลค่าทรัพย์สินทั้งหมดของกรุงเทพมหานคร	P๑๑๓ เพิ่มประสิทธิภาพในการจัดเก็บรายได้เพื่อประโยชน์คนกรุงเทพฯ	✓		

ปัญหา/อุปสรรคและข้อเสนอแนะจากการประเมินผลแผนปฏิบัติราชการกรุงเทพมหานคร ประจำปี พ.ศ. ๒๕๖๖ รอบสิ้นปีงบประมาณ (๑ ตุลาคม ๒๕๖๕ – ๓๐ กันยายน ๒๕๖๖)

<u>ปัญหา/อุปสรรค</u>

▶ **ด้านแผนงาน** แบ่งเป็น ๒ ประเด็น ดังนี้

<u>ประเด็นที่ ๑</u> การดำเนินงาน (ตามแผน)

- แผนงานของหน่วยงานมีการกำหนดตัวชี้วัด/ค่าเป้าหมายไม่สอดคล้องกับแนวทางของแผนปฏิบัติราชการ/นโยบายการพัฒนาของผู้บริหาร และขาดความท้าทายเพื่อการพัฒนา รวมถึงความไม่ชัดเจนของนิยามของตัวชี้วัดตามแผนปฏิบัติการหลักในการดำเนินการ จึงเกิดปัญหาในการแปลงแผนสู่การปฏิบัติและการประเมินผล
- แนวทางและหลักเกณฑ์ในการดำเนินการตามโครงการมีขั้นตอนมากเกินไปทำให้เกิดความล่าช้า และเป็นอุปสรรคต่อการทำงาน

<u>ประเด็นที่ ๒</u> ระบบสารสนเทศ/การจัดเก็บข้อมูล

- ระบบสารสนเทศขาดความเสถียรในการใช้งาน ไม่สามารถรองรับผู้ใช้งานในปริมาณมากได้และไม่มีการประสานการใช้งานร่วมกันระหว่างหน่วยงานสังกัดกรุงเทพมหานคร
- อุปกรณ์ทั้งฮาร์ดแวร์และซอฟต์แวร์ไม่มีความพร้อมรองรับการปฏิบัติราชการผ่านระบบออนไลน์
- หน่วยงานขาดการเก็บรวบรวมฐานข้อมูลกลาง เพื่อรวบรวมข้อมูลและสถิติใช้ประกอบการดำเนินการให้บรรลุตามตัวชี้วัดที่สมบูรณ์ ครอบคลุมและเป็นปัจจุบัน

▶ **ด้านการเงิน** แบ่งเป็น ๒ ประเด็น ดังนี้

<u>ประเด็นที่ ๑</u> งบประมาณ

- การพิจารณางบประมาณของกรุงเทพมหานครยังเป็นแบบแสดงรายการ (Line-Item Budget) ซึ่งไม่มีความเชื่อมโยงกับแผนยุทธศาสตร์ เนื่องจากการการได้รับจัดสรรงบประมาณและความสำเร็จในการเบิกจ่ายไม่ได้สะท้อนถึงความสำเร็จของการดำเนินการตามตัวชี้วัดของแผนปฏิบัติราชการที่ได้กำหนดไว้ จึงไม่สามารถเทียบเคียงความสำเร็จของการปฏิบัติราชการกับการเบิกจ่ายงบประมาณได้
- การโอนงบประมาณเพื่อดำเนินการตามโครงการ ไม่สอดคล้องกับขนาดและบริบทของแต่ละชุมชน รวมไปถึงการถ่ายโอนภารกิจส่วนใหญ่เป็นการถ่ายโอนเฉพาะหน้าที่ แต่ไม่ได้ถ่ายโอนงบประมาณหรือจัดสรรเงินอุดหนุนมาให้ในการดำเนินงานอย่างเพียงพอส่งผลกระทบต่อภาระด้านงบประมาณอื่น ๆ
- หน่วยงานขาดความเชี่ยวชาญและความพร้อมในการจัดทำเอกสาร การวางแผนการดำเนินการและการวัดผลความสำเร็จของโครงการที่สอดคล้องกับวัตถุประสงค์ในเชิงประสิทธิภาพ เพื่อใช้ประกอบการพิจารณาในการอนุมัติงบประมาณทำให้สำนักงบประมาณกรุงเทพมหานครไม่สามารถจัดสรรงบประมาณได้

<u>ประเด็นที่ ๒</u> การจัดซื้อจัดจ้าง

- หน่วยงานดำเนินกระบวนการจัดซื้อจัดจ้างล่าช้า ซึ่งส่งผลกระทบต่อการบรรลุผลตามตัวชี้วัดภายในปีงบประมาณ
- การร้องเรียนการจัดซื้อจัดจ้างในโครงการสำคัญ ทำให้เกิดความล่าช้าไม่เป็นไปตามแผนการดำเนินงานและส่งผลต่อการบรรลุผลของตัวชี้วัดตามยุทธศาสตร์
- การดำเนินการจัดซื้อจัดจ้างวัสดุและครุภัณฑ์ที่ไม่มีราคามาตรฐานตามบัญชีราคามาตรฐานครุภัณฑ์ ทำให้ราคาของวัสดุครุภัณฑ์อาจไม่เท่ากันหรือแตกต่างกันมากในแต่ละหน่วยงาน เป็นเหตุให้เกิดปัญหาเรื่องร้องเรียนตามมาในภายหลัง

▶ ด้านบุคลากร

- ผู้ปฏิบัติงานไม่เพียงพอทั้งจำนวนและศักยภาพในการดำเนินงาน โดยเฉพาะการดำเนินงานที่ต้องอาศัยความรู้ความสามารถเฉพาะทาง
- ผู้ปฏิบัติงานมีความรู้ ความเชี่ยวชาญ ไม่สอดคล้องกับภารกิจ และขาดความพร้อมในการรับมือกับความเปลี่ยนแปลง

▶ ด้านโครงสร้าง/อำนาจหน้าที่ของหน่วยงาน แบ่งเป็น ๓ ประเด็น ดังนี้

<u>ประเด็นที่ ๑</u> อำนาจหน้าที่หน่วยงาน

- เจ้าหน้าที่หรือผู้ปฏิบัติงานไม่มีอำนาจที่ที่จำเป็นต่อการดำเนินการตามภารกิจที่ได้รับมอบหมายให้บรรลุผลสำเร็จ เช่น เจ้าหน้าที่เทศกิจไม่มีอำนาจในการจับกุมผู้กระทำความผิดในพื้นที่เสี่ยงอาชญากรรม เป็นต้น
- หน่วยงานไม่สามารถดำเนินการในบางพื้นที่ได้ เนื่องจากไม่ใช่กรรมสิทธิ์ หรือไม่ได้อยู่ภายใต้ความรับผิดชอบของกรุงเทพมหานคร เช่น การปรับปรุงอาคาร สถานที่บางแห่ง หรือการปรับปรุงพื้นที่จุดเสี่ยงบางแห่ง เป็นต้น

<u>ประเด็นที่ ๒</u> กฎหมาย

- กฎหมาย ระเบียบ ข้อบังคับ และหลักเกณฑ์ของกรุงเทพมหานคร มีความล้าสมัย ไม่มีการปรับปรุงเพื่อให้เข้ากับบริบทของสังคมในปัจจุบัน
- กรุงเทพมหานครขาดการบังคับใช้กฎหมายอย่างจริงจัง
- กระบวนการทางกฎหมาย เช่น การแก้ไขกฎหมาย ระเบียบ หรือข้อบังคับ มีขั้นตอนและระยะเวลาในการดำเนินงานล่าช้า

<u>ประเด็นที่ ๓</u> การบูรณาการระหว่างหน่วยงาน

- การบูรณาการร่วมกับหน่วยงานที่เกี่ยวข้องเพื่อดำเนินการตามแผนบูรณาการไม่เป็นไปตามแผนงานที่กำหนด เช่น หน่วยงานที่เกี่ยวข้องไม่ได้นำแผนงาน/โครงการ/กิจกรรมที่กำหนดไว้ในแผนงานบูรณาการไปขับเคลื่อนการดำเนินงานหรือไม่นำไปขอรับการจัดสรรงบประมาณตามแผนเป็นเหตุให้การดำเนินการไม่เป็นไปตามเป้าหมายและระยะเวลาที่กำหนดไว้ เป็นต้น

<u>ข้อเสนอแนะ</u>

▶ **ด้านแผนงาน** แบ่งเป็น ๒ ประเด็น ดังนี้

<u>ประเด็นที่ ๑</u> การดำเนินงาน (ตามแผน)

- หน่วยงานควรมีการกำหนดนิยามและแผนการดำเนินการของตัวชี้วัดให้มีความชัดเจน เป็นรูปธรรม และสอดคล้องกับบริบทของสังคมและพื้นที่ รวมทั้งปรับค่าเป้าหมายให้ตรงกับภารกิจของหน่วยงาน และแนวทางที่ใช้ในการประเมินผล รวมทั้งมีความท้าทายในการดำเนินการ
- หน่วยงานควรทบทวนการเขียนโครงการ/กิจกรรม เพื่อผลักดันตัวชี้วัดให้มีความชัดเจน และสอดคล้องกับวัตถุประสงค์ เป้าหมาย รวมทั้งระบุแนวทางการบริหารความเสี่ยงของโครงการ โดยคำนึงถึงสถานการณ์และเงื่อนไขในปัจจุบัน
- การดำเนินโครงการ/กิจกรรมต่าง ๆ ควรมีการจัดลำดับความสำคัญ กำหนดกลุ่มเป้าหมายให้ชัดเจน ครบถ้วนตรงตามวัตถุประสงค์ของโครงการ และประเมินปัญหาอุปสรรค ผลสัมฤทธิ์ว่าเป็นไปตามเป้าหมายที่กำหนดไว้หรือไม่ โดยคำนึงถึงประโยชน์ที่กรุงเทพมหานครและประชาชนจะได้รับ รวมถึงการทบทวนกระบวนการติดตามและประเมินผล รวมถึงการจัดทำข้อเสนอแนะเพื่อให้เกิดประโยชน์ในการปรับปรุงและพัฒนางานในอนาคตให้เกิดประโยชน์อย่างแท้จริงและยั่งยืน

<u>ประเด็นที่ ๒</u> ระบบสารสนเทศ/การจัดเก็บข้อมูล

- หน่วยงานควรมีการจัดทำฐานข้อมูลกลางเพื่อรวบรวมชุดข้อมูลและเก็บสถิติของการดำเนินงานตามโครงการ/กิจกรรมในแต่ละปี รวมทั้งปรับปรุงข้อมูลให้เป็นปัจจุบันอยู่เสมอ เพื่อใช้เป็นฐานข้อมูลในการสืบค้นและวิเคราะห์ประกอบการตัดสินใจและแก้ไขปัญหาในการวางทิศทางของการดำเนินการในอนาคต
- กรุงเทพมหานครควรมีการพัฒนาระบบสารสนเทศเพิ่มมากขึ้น เพื่ออำนวยความสะดวกในการใช้งานให้กับประชาชนผ่านระบบออนไลน์ เช่น การพัฒนาระบบสารสนเทศสำหรับให้ประชาชนแจ้งเบาะแสพื้นที่เสี่ยงภัย ระบบการเข้าใช้บริการศูนย์เยาวชน ศูนย์กีฬา เป็นต้น

▶ **ด้านการเงิน** แบ่งเป็น ๒ ประเด็น ดังนี้

<u>ประเด็นที่ ๑</u> งบประมาณ

- หน่วยงานจัดสรรงบประมาณควรสร้างความเข้าใจในขั้นตอนและหลักเกณฑ์ในการจัดทำโครงการให้หน่วยงานรับงบประมาณเพื่อให้สอดคล้องกับเกณฑ์การพิจารณางบประมาณ และแผนปฏิบัติราชการ
- การจัดทำโครงการ/กิจกรรมต่าง ๆ ควรดำเนินการให้สอดคล้องตามแผนยุทธศาสตร์การพัฒนากรุงเทพมหานครและนโยบายของผู้ว่าราชการกรุงเทพมหานคร โดยคำนึงถึงประโยชน์ ความคุ้มค่าในการใช้จ่ายงบประมาณ และมีความเหมาะสมตามโครงสร้างอำนาจหน้าที่ของหน่วยงาน ไม่ควรดำเนินการซ้ำซ้อนระหว่างหน่วยงานของกรุงเทพมหานคร รวมถึงวิเคราะห์แผนการเบิกจ่ายงบประมาณที่ต้องรับผิดชอบโดยละเอียด เพื่อลดผลกระทบของการเบิกจ่ายงบประมาณในภาพรวม

<u>ประเด็นที่ ๒</u> การจัดซื้อจัดจ้าง

- การดำเนินการจัดซื้อจัดจ้าง หน่วยงานควรมีการวางแผนงานอย่างชัดเจน มีการทำสัญญาที่รัดกุม และควรติดตามการดำเนินการจัดซื้อจัดจ้างให้ละเอียดรอบคอบเพื่อลดการเกิดข้อร้องเรียน และลดความเสียหายต่อหน่วยงานให้มากที่สุด

▶ ด้านบุคลากร

- หน่วยงานที่เกี่ยวข้องควรเร่งจัดสรรอัตรากำลัง โดยการบรรจุ/แต่งตั้งข้าราชการตำแหน่งที่ว่าง รวมทั้งควรศึกษา และปรับปรุงโครงสร้างอัตรากำลังทุกหน่วยงาน โดยอาจอ้างอิงจากอำนาจหน้าที่กับภาระงานของส่วนราชการ/หน่วยงานให้สอดคล้องกันกับจำนวนผู้ปฏิบัติงาน และควรพิจารณาการจ้างในรูปแบบอื่นที่ไม่กระทบรายจ่ายงบบุคลากร
- หน่วยงานควรมีการนำเทคโนโลยีมาใช้ในการปฏิบัติงาน เพื่อลดภาระงานของเจ้าหน้าที่และแก้ไขปัญหาเรื่องอัตรากำลังไม่เพียงพอ เช่น การนำระบบนัดผู้รับบริการแบบออนไลน์เข้ามาใช้เพื่อลดภาระงานในการลงทะเบียนนัดรับของเจ้าหน้าที่และลดระยะเวลาในการเข้ารับบริการของผู้รับบริการ เป็นต้น

▶ ด้านโครงสร้าง/อำนาจหน้าที่ของหน่วยงาน แบ่งเป็น ๓ ประเด็น ดังนี้

<u>ประเด็นที่ ๑</u> อำนาจหน้าที่หน่วยงาน

- หน่วยงานควรประสานความร่วมมือกับหน่วยงานภายนอกซึ่งมีอำนาจหน้าที่ในการบังคับใช้กฎหมายอย่างใกล้ชิดเพื่อความคล่องตัวในการดำเนินการ

<u>ประเด็นที่ ๒</u> กฎหมาย

- หน่วยงานที่เกี่ยวข้องควรเร่งผลักดันและปรับปรุงกฎหมายให้มีความเหมาะสมต่อสถานการณ์ปัจจุบันและความเปลี่ยนแปลงที่อาจเกิดขึ้นในอนาคต รวมถึงมีการบังคับใช้กฎหมายอย่างเคร่งครัด เช่น เรื่องการการจัดเก็บค่าธรรมเนียมร่วมถึงมีมาตรการลงโทษต่าง ๆ เป็นต้น

<u>ประเด็นที่ ๓</u> การบูรณาการระหว่างหน่วยงาน

- หน่วยงานควรประสานเชื่อมโยงข้อมูลและบูรณาการภารกิจเกี่ยวกับการดำเนินงานระหว่างหน่วยงานภายในและหน่วยงานภายนอก เพื่อลดความซ้ำซ้อนในการปฏิบัติงานและสามารถแก้ไขปัญหาร่วมกันได้อย่างมีประสิทธิภาพ เช่น
    ๑. ควรจัดตั้งคณะทำงานประสานการดำเนินงานระหว่างหน่วยงานเพื่อเป็นกลไกในการติดตามและเชื่อมโยงกระบวนการดำเนินงานระหว่างหน่วยงานให้สอดคล้องและเป็นไปในทิศทางเดียวกัน
    ๒. การทำ MOU ร่วมกันระหว่างหน่วยงานที่เกี่ยวข้องทั้งภายในและภายนอกสังกัดกรุงเทพมหานคร เพื่อเป็นข้อตกลงร่วมกันในการดำเนินการ และผลักดันให้เกิดผลการดำเนินงานตามแผนงานบูรณาการ

คาดการณ์แนวโน้มการพัฒนาระยะต่อไป

ทิศทางการเปลี่ยนแปลงในประเทศไทยในช่วงหลังจากวิกฤติโควิด - ๑๙ ซึ่งผู้คนมีการปรับตัว รวมถึงปัจจัยแวดล้อมที่มีความเปลี่ยนแปลงที่ส่งผลกระทบต่อการบริหารจัดการภาครัฐ และจากรายงานข้อมูลรายงานภาวะทางสังคม[๑] และรายงานภาวะทางเศรษฐกิจ[๒] ของประเทศไทยในช่วงไตรมาสที่ ๓ ของปี พ.ศ. ๒๕๖๖ มีข้อสังเกตที่เป็นปัจจัยที่มีผลต่อประชาชนและการบริหารจัดการของกรุงเทพมหานคร ดังนี้

๑. Solo Economy : เศรษฐกิจรูปแบบใหม่ในยุคอยู่คนเดียว ด้วยโครงสร้างครัวเรือนที่เปลี่ยนแปลงไป ก่อให้เกิด Solo Economy ที่สามารถสร้างมูลค่าให้กับประเทศได้สูง จึงเป็นโอกาสในการปรับตัวของภาคธุรกิจของไทยในการผลิตสินค้าและบริการเพื่อมาตอบสนองพฤติกรรมและความต้องการของคนกลุ่มนี้มากยิ่งขึ้น ควบคู่กับการเกิดปัญหาทางสังคม เนื่องจาก ๑ ใน ๓ ของครัวเรือนคนเดียวเป็นผู้สูงอายุ ซึ่งการอยู่คนเดียวของผู้สูงอายุอาจส่งผลกระทบต่อคุณภาพชีวิต โดยเฉพาะด้านสุขภาพจิตจากการที่ต้องอยู่อย่างโดดเดี่ยว รวมทั้งขาดผู้ดูแลและอาจนำไปสู่ปัญหาโรคซึมเศร้าได้ ขณะเดียวกันยังมีครัวเรือนคนเดียวจำนวนมากที่มีรายได้ไม่เพียงพอ ซึ่งประเด็นที่ต้องให้ความสำคัญ คือ ๑) การเสริมสร้างทักษะทางการเงิน (Financial literacy) และการเข้าถึงหลักประกันรายได้หลังเกษียณตั้งแต่ในวัยแรงงาน เพื่อสร้างวินัยทางการเงินที่ถูกต้องให้แก่ครัวเรือนคนเดียว รวมทั้งความมั่นคงทางการเงินในอนาคตของครัวเรือน ๒) การช่วยเหลือกลุ่มครัวเรือนผู้สูงอายุที่อาศัยอยู่เพียงลำพัง โดยภาครัฐอาจร่วมกับวิสาหกิจเพื่อสังคมต่าง ๆ เพื่อทำหน้าที่เป็นกลไกขับเคลื่อนให้เกิดระบบการดูแลผู้สูงอายุ รวมทั้งส่งเสริมการทำกิจกรรมสร้างสรรค์ทางสังคม ควบคู่กับการปรับภูมิทัศน์สภาพแวดล้อมและเพิ่มพื้นที่สาธารณะประโยชน์ เพื่อการลดช่องว่างพฤติกรรมการแยกตัวทางสังคม (Social Isolation) ๓) การยกระดับด้านความปลอดภัยทางสังคมที่เอื้อต่อการใช้ชีวิตคนเดียว อาทิ มาตรการรองรับการท่องเที่ยวอย่างปลอดภัย และ ๔) การส่งเสริมให้ภาคเอกชนพัฒนาผลิตภัณฑ์ให้เหมาะสมสอดคล้องกับพฤติกรรมของครัวเรือนคนเดียว ซึ่งนอกจากจะช่วยสร้างมูลค่าเพิ่มทางเศรษฐกิจยังทำให้ครัวเรือนกลุ่มนี้มีทางเลือกในการใช้ชีวิตมากขึ้น ซึ่งส่งผลต่อการยกระดับคุณภาพความเป็นอยู่ให้ดีขึ้น

๒. หนี้สินครัวเรือน ไตรมาสสอง ปี ๒๕๖๖ หนี้สินครัวเรือนขยายตัวเพิ่มขึ้น โดยมีมูลค่า ๑๖.๐๗ ล้านล้านบาท ขยายตัวร้อยละ ๓.๖ เพิ่มขึ้นจากไตรมาสเดียวกันของปีก่อน โดยคิดเป็นสัดส่วนหนี้สินครัวเรือนต่อผลิตภัณฑ์มวลรวมภายในประเทศ (GDP) อยู่ที่ร้อยละ ๙๐.๗ คงที่เมื่อเทียบกับไตรมาสที่ผ่านมา ขณะที่ความสามารถในการชำระหนี้ของครัวเรือนปรับลดลงเล็กน้อย ซึ่งมีประเด็นที่ต้องให้ความสำคัญ คือ ความเสี่ยงต่อการติดกับดักหนี้ของเกษตรกรไทย ซึ่งจากการศึกษาของสถาบันวิจัยเศรษฐกิจป๋วย อึ๊งภากรณ์ เกี่ยวกับผลกระทบของมาตรการพักหนี้เกษตรกรในช่วงปี ๒๕๕๗ - ๒๕๖๖ ผ่านข้อมูลลูกหนี้รายย่อยของธนาคารเพื่อการเกษตรและสหกรณ์การเกษตร พบว่ามาตรการพักหนี้ของภาครัฐไม่สามารถลดหนี้ของเกษตรกรได้ เพราะเกษตรกรที่เข้าร่วมมาตรการฯ มากกว่า ๓ ใน ๕ จะก่อหนี้ใหม่ เนื่องจากรายได้ในการทำการเกษตรไม่เพียงพอกับการใช้จ่ายและการทำการเกษตรในฤดูกาลถัดไป และการเร่งดำเนินมาตรการปรับโครงสร้างหนี้แก่ลูกหนี้ที่ได้รับผลกระทบจาก COVID-๑๙ หากพิจารณาหนี้เสียหรือลูกหนี้ที่ค้างชำระเกิน ๙๐ วัน ยังมีแนวโน้มมูลค่าหนี้สินเสียเพิ่มขึ้น โดยไตรมาสสอง ปี ๒๕๖๖ มีมูลค่าหนี้เสียคงค้าง ๓.๗ แสนล้านบาท ขยายตัวร้อยละ ๒๒.๐ จากไตรมาสก่อน และมีจำนวนบัญชีหนี้เสียเพิ่มขึ้นเป็น ๔.๙ ล้านบัญชี

๓. สุขภาพและการเจ็บป่วย ผู้ป่วยด้วยโรคเฝ้าระวังในไตรมาสสาม ปี ๒๕๖๖ เพิ่มขึ้นจากช่วงเดียวกันของปีก่อน จากช่วงเดียวกันของปี ๒๕๖๕ ร้อยละ ๙๙.๙ หรือเพิ่มจาก ๒๐๐,๖๒๖ ราย เป็น ๔๐๑,๐๐๓ ราย โดยมีจำนวนผู้ป่วยสูงสุด ๓ ลำดับแรก ได้แก่ โรคไข้หวัดใหญ่ โรคปอดอักเสบ และโรคไข้เลือดออก ทั้งนี้ ผู้ป่วยด้วยโรคไข้หวัดใหญ่มีจำนวนสูงสุด ๒๑๑,๑๐๓ ราย เพิ่มขึ้นจากช่วงเดียวกันของปีก่อนถึง ๗ เท่า และมีจำนวนสะสมตั้งแต่

---

[๑] ภาวะสังคมไทยไตรมาสที่สามของปี ๒๕๖๖, สภาพัฒนาเศรษฐกิจและสังคมแห่งชาติ

[๒] ภาวะเศรษฐกิจไทยไตรมาสที่สามของปี ๒๕๖๖ และแนวโน้มปี ๒๕๖๖ – ๒๕๖๗ , สภาพัฒนาเศรษฐกิจและสังคมแห่งชาติ

วันที่ ๑ มกราคม – ๙ พฤศจิกายน ๒๕๖๖ ถึงจำนวน ๓๕๕,๙๓๖ ราย เสียชีวิต ๘ ราย โดยผู้ป่วยส่วนใหญ่เป็นกลุ่มวัยเด็กและวัยเรียนอายุ ๕ – ๑๔ ปี รองลงมาเป็นกลุ่มอายุ ๑๕ – ๒๔ ปี นอกจากนี้ ยังต้องให้ความสำคัญกับการแพร่ระบาดของโรคติดต่อเชื้อฝีดาษวานร ในปี พ.ศ. ๒๕๖๖ พบผู้ป่วยรวม ๕๖๘ คน เสียชีวิต ๑ คน (ข้อมูล ณ วันที่ ๑ มกราคม – ๙ พฤศจิกายน ๒๕๖๖) โดยกลุ่มเสี่ยงที่อาจติดโรค คือ กลุ่มนักท่องเที่ยวสถานบันเทิงในย่านที่เป็นที่นิยมในกลุ่มนักท่องเที่ยวชาวต่างชาติ กลุ่มชายรักชายที่มีเพศสัมพันธ์แบบไม่ปลอดภัย และผู้ป่วยด้วยโรคซึมเศร้าและการฆ่าตัวตายที่ยังคงเพิ่มขึ้นอย่างต่อเนื่อง ข้อมูลของกรมสุขภาพจิต แสดงให้เห็นจำนวนผู้ป่วยด้วยโรคจิตเวชที่มารับบริการต่อวันในหน่วยงานสังกัดกรมสุขภาพจิตในปี พ.ศ. ๒๕๖๓ – ๒๕๖๕ เพิ่มขึ้นอย่างต่อเนื่อง และผู้ป่วยด้วยโรคซึมเศร้าในปีงบประมาณ พ.ศ. ๒๕๖๕ พบว่า มีจำนวนเพิ่มขึ้นเป็น ๓๕๙,๗๓๗ คน จาก ๓๕๓,๒๖๗ คน ในปี พ.ศ. ๒๕๖๔ นอกจากนี้ อัตราการฆ่าตัวตายในปี พ.ศ. ๒๕๖๕ อยู่ที่ ๗.๙๗ รายต่อประชากรแสนคน ซึ่งมีอัตราเพิ่มสูงที่สุดในรอบ ๕ ปีที่ผ่านมา (ตั้งแต่ปี พ.ศ. ๒๕๖๐ – ๒๕๖๕) ทั้งนี้ กลุ่มอายุที่มีอัตราการฆ่าตัวตายสูงสุด คือ กลุ่มอายุ ๒๐ – ๔๙ ปี ซึ่งเป็นกลุ่มนักศึกษาและวัยทำงาน โดยสาเหตุการฆ่าตัวตายส่วนใหญ่มาจากปัญหาด้านความสัมพันธ์กับคนใกล้ชิดหรือคนในครอบครัว รองลงมาเป็นปัญหาภาวะป่วยกายหรือใจเรื้อรัง และภาวะเครียดจากผลกระทบทางเศรษฐกิจ รวมทั้งเด็กและเยาวชนไทยมีภาวะอ้วนเสี่ยงต่อโรคไม่ติดต่อเรื้อรังมากขึ้น

<u>แผนภาพแสดงอัตราการฆ่าตัวตายสำเร็จประเทศไทย ปี ๒๕๔๐ – ๒๕๖๕</u>

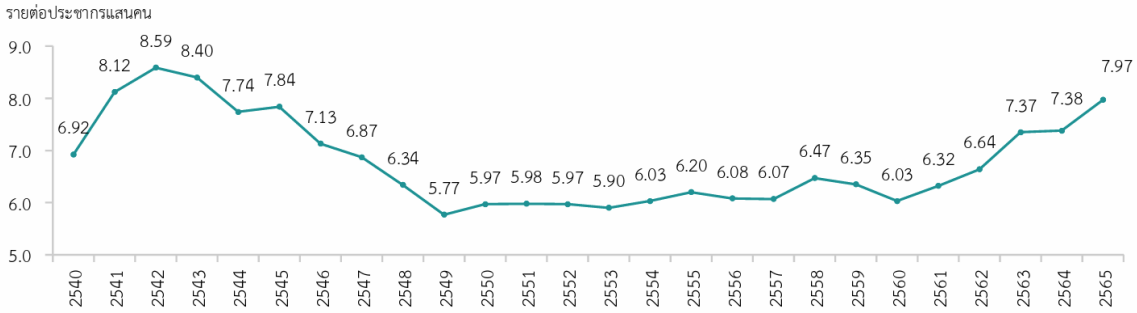

ที่มา: กรมสุขภาพจิต กระทรวงสาธารณสุข

รายงานข้อมูลภาวะโภชนาการของกระทรวงสาธารณสุข ปีงบประมาณ พ.ศ. ๒๕๖๖ พบว่า เด็กอายุ ๖ – ๑๔ ปี มีภาวะอ้วนและอ้วนร้อยละ ๑๓.๕ และเยาวชนอายุ ๑๕ – ๑๘ ปี มีภาวะเริ่มอ้วนและอ้วนร้อยละ ๑๖.๙ เพิ่มขึ้นจากปี พ.ศ. ๒๕๖๕ ที่มีสัดส่วนอยู่ที่ร้อยละ ๑๓.๓ และ ๑๒.๙ ตามลำดับ ซึ่งเกินกว่าค่าเป้าหมายที่กรมอนามัยตั้งไว้ไม่เกินร้อยละ ๑๒.๐ โดยส่วนหนึ่งเกิดจากการมีกิจกรรมทางกายที่ไม่เพียงพอ โดยในปี ๒๕๖๖ พบว่า เด็กและเยาวชนอายุ ๕ – ๑๗ ปี มีกิจกรรมทางกายที่เพียงพอลดลงเหลือเพียงร้อยละ ๑๖.๐

<u>ตารางแสดงภาวะเริ่มอ้วนและอ้วนของกลุ่มเด็กและเยาวชน ปี ๒๕๖๓ - ๒๕๖๖</u>

ปี	เด็กอายุ 6 - 14 ปี (ร้อยละ)	เยาวชนอายุ 15 - 18 ปี (ร้อยละ)
2563	13.1	17.1
2564	11.0	13.3
2565	13.3	12.9
2566	13.5	16.9

ที่มา : รายงานข้อมูลการเฝ้าระวังทางโภชนาการ กรมอนามัย กระทรวงสาธารณสุข

การบริโภคเครื่องดื่มแอลกอฮอล์และบุหรี่ ในไตรมาสสาม ปี พ.ศ. ๒๕๖๖ เพิ่มขึ้นจากช่วงเดือนเดียวกันของปีก่อน จำเป็นต้องให้ความสำคัญในประเด็นเรื่องของการรณรงค์ลดละเลิกสุราให้เข้าถึงคนทุกช่วงวัยอย่างต่อเนื่อง รวมทั้งการอนุญาตให้สถานบันเทิงขยายเวลาเปิด โดยขยายเวลาเปิดสถานบันเทิงถึงเวลา ๐๔.๐๐ น. ที่บังคับใช้เมื่อวันที่ ๑๕ ธันวาคม ๒๕๖๖ ใน ๔ จังหวัด ได้แก่ กรุงเทพมหานคร เชียงใหม่ ชลบุรี และภูเก็ต ที่ต้องเน้นให้มีการดื่มอย่างมีความรับผิดชอบต่อสังคม ซึ่งอาจส่งผลให้เกิดอุบัติเหตุโดยเฉพาะจากการขับรถขณะเมาสุรามากขึ้น นอกจากนี้ ยังต้องเฝ้าระวังและติดตามการปรับรูปแบบของบุหรี่ไฟฟ้าที่ดึงดูดเยาวชนให้เข้าถึงมากยิ่งขึ้น ซึ่งจากข้อมูลของกรมสนับสนุนบริการสุขภาพ ในปี พ.ศ. ๒๕๖๖ พบว่า เยาวชนร้อยละ ๙.๑ หรือคิดเป็น ๑ ใน ๑๐ ของจำนวนประชากรเด็กและเยาวชนทั้งหมด มีพฤติกรรมสูบบุหรี่ไฟฟ้า โดยสาเหตุส่วนใหญ่ร้อยละ ๙๒.๒ มาจากการถูกชักชวนจากเพื่อน รองลงมาคือ ร้อยละ ๓.๒ ถูกชักชวนจากญาติ และร้อยละ ๑.๖ ถูกชักชวนจากคนในครอบครัว อีกทั้ง บุหรี่ไฟฟ้ายังมีการปรับปรุงรูปลักษณ์ใหม่เสมอ เพื่อทำการตลาดดึงดูดกลุ่มเป้าหมายโดยเฉพาะเด็กและเยาวชน

GEN 1	GEN 2	GEN 3	GEN 4	GEN 5
Ciga - Like	E - cig pen Like	Tank mod	Pod	Toy Pod

ที่มา : ศูนย์วิจัยและจัดการความรู้เพื่อการควบคุมยาสูบ (ศจย.) 2566

๔. ความปลอดภัยในชีวิตและทรัพย์สิน คดีอาญาโดยรวมลดลง ร้อยละ ๑๓.๗ (ปี ๒๕๖๖ มีการรับแจ้งทั้งสิ้น ๙๐,๑๐๗ คดี) โดยมาจากการลดลงของคดียาเสพติดที่ร้อยละ ๒๐.๕ (๖๙,๓๒๕ คดี) ขณะที่คดีชีวิต ร่างกายและเพศรับแจ้ง ๔,๔๗๖ คดี และคดีประทุษร้ายต่อทรัพย์รับแจ้ง ๑๖,๓๐๖ คดี เพิ่มขึ้นร้อยละ ๑๗.๒ และ ๒๑.๗ ตามลำดับ ในส่วนของการรับแจ้งอุบัติเหตุผู้ประสบภัยสะสมลดลงร้อยละ ๒๐.๕ โดยมีการรับแจ้งอุบัติเหตุผู้ประสบภัยสะสมรวม ๑๙๕,๘๙๖ ราย ส่วนใหญ่มากจากรถจักรยานยนต์ ร้อยละ ๙๑.๐ รองลงมารถยนต์ ร้อยละ ๙.๐ และมีจำนวนผู้เสียชีวิตลดลงร้อยละ ๑๘.๕ ซึ่งมีประเด็นที่ต้องให้ความสำคัญ คือ การเฝ้าระวังกลุ่มเด็กและเยาวชนเล่นพนันออนไลน์ผ่านสื่อสังคมออนไลน์ โดยพบว่ามีผู้เล่นพนันออนไลน์ถึง ๒,๙๙๖,๐๐๐ คน ในจำนวนนี้เป็นผู้เล่นพนันผ่านช่องทางมือถือ โดยแรงจูงใจส่วนใหญ่มาจากการโฆษณาชักชวนทางออนไลน์ ร้อยละ ๘๗.๗ รวมถึง การหามาตรการป้องกันการก่ออาชญากรรมโดยใช้อาวุธปืน และการมีระบบแจ้งเตือนกรณีเกิดภัยพิบัติและเหตุฉุกเฉิน ปัจจุบันไทยมีระบบการแจ้งเตือนภัยแก่ประชาชนเฉพาะแอปพลิเคชัน THAI DISASTER ALERT หรือแอปฯ TDA

๕. ปัญหาตู้น้ำหยอดเหรียญอัตโนมัติไม่ได้มาตรฐาน ปัจจุบันมีการติดตั้งตู้น้ำดื่มหยอดเหรียญเพื่อให้บริการแก่ผู้บริโภคจำนวนมาก โดยเฉพาะในพื้นที่ชุมชนและแหล่งที่พักอาศัย แต่จากข้อมูลของมูลนิธิเพื่อผู้บริโภคที่ได้มีการสำรวจตู้น้ำดื่มหยอดเหรียญอัตโนมัติ จำนวน ๑,๕๓๐ ตู้ ในพื้นที่กรุงเทพมหานคร ระหว่างเดือนสิงหาคม ๒๕๖๕ - สิงหาคม ๒๕๖๖ พบว่า ตู้น้ำดื่มหยอดเหรียญฯ ที่ได้รับอนุญาตติดตั้งอย่างถูกต้องตามกฎหมายมีเพียงร้อยละ ๑๐.๐ นอกจากนี้ กว่าร้อยละ ๘๗.๒ ยังพบปัญหาไม่ติดฉลากที่ระบุเรื่องการควบคุมคุณภาพการเปลี่ยนไส้กรองน้ำ และร้อยละ ๙๑.๐ ไม่มีการแสดงรายการการตรวจคุณภาพน้ำ ทั้งที่การติดตั้งตู้น้ำดื่มหยอดเหรียญจะต้องมีการขออนุญาตตามข้อบัญญัติกรุงเทพมหานคร เรื่อง กิจการที่เป็นอันตรายต่อสุขภาพและเรื่องค่าธรรมเนียมสำหรับการดำเนินกิจการตามกฎหมายว่าด้วยการสาธารณสุข พ.ศ. ๒๕๖๑ และ สคบ. กำหนดให้ต้องติดฉลากแสดงรายละเอียดและข้อแนะนำการใช้ตามประกาศคณะกรรมการว่าด้วยฉลาก พ.ศ. ๒๕๕๓ เรื่อง ตู้น้ำดื่มหยอดเหรียญ

อัตโนมัติเป็นสินค้าที่ควบคุมฉลาก ซึ่งหากไม่มีการควบคุมดูแลอย่างจริงจังจะก่อให้เกิดผลกระทบต่อสุขภาพของผู้บริโภคในระยะยาว

๖. ภาวะทางเศรษฐกิจไทยในสาขาที่พักแรมและบริการด้านอาหาร ยังคงขยายตัวในเกณฑ์สูง ร้อยละ ๑๔.๙ ต่อเนื่องจากร้อยละ ๑๕.๑ ในไตรมาสก่อนหน้า มีนักท่องเที่ยวชาวต่างชาติที่เดินทางเข้ามาท่องเที่ยวในประเทศไทย ๖๖.๔๗ ล้านคน โดยนักท่องเที่ยวชาวต่างชาติที่เดินทางมาไทยสูงสุด ๓ อันดับแรก คือ มาเลเซีย จีน และเกาหลีใต้ ตามลำดับ ในจำนวนนี้มีนักท่องเที่ยวชาวต่างชาติที่เดินทางเข้ามาท่องเที่ยวในพื้นที่กรุงเทพมหานคร จำนวน ๒๕,๗๙ ล้านคน สอดคล้องกับการเพิ่มขึ้นของจำนวนเที่ยวบินและเส้นทาง การบินของสายการบินระหว่างประเทศ ส่วนการท่องเที่ยวภายในประเทศของนักท่องเที่ยวชาวไทย จำนวน ๕๙.๔๔ ล้านคน ในจำนวนนี้มีนักท่องเที่ยวชาวไทยที่เดินทางเข้ามาในพื้นที่กรุงเทพมหานคร ๓๐.๔๗ ล้านคน สร้างรายรับจากนักท่องเที่ยวชาวไทย ทั้งสิ้น ๑.๖๒ แสนล้านบาท ตามข้อมูลของกระทรวงการท่องเที่ยวและกีฬา ในเดือนธันวาคม ๒๕๖๖[๓] การผลิตสาขาที่พักแรมและบริการด้านอาหารขยายตัวร้อยละ ๒๑.๐ เทียบกับการเพิ่มขึ้นร้อยละ ๔๓.๑ ในช่วงเดียวกันของปีก่อน โดยนักท่องเที่ยวต่างประเทศมีจำนวน ๒๐.๐ ล้านคน รายรับรวมจากการท่องเที่ยวมีมูลค่า ๑.๓๒๙ ล้านล้านบาท เพิ่มขึ้นร้อยละ ๗๑.๒ และอัตราการเข้าพักเฉลี่ยอยู่ที่ร้อยละ ๖๗.๗๘

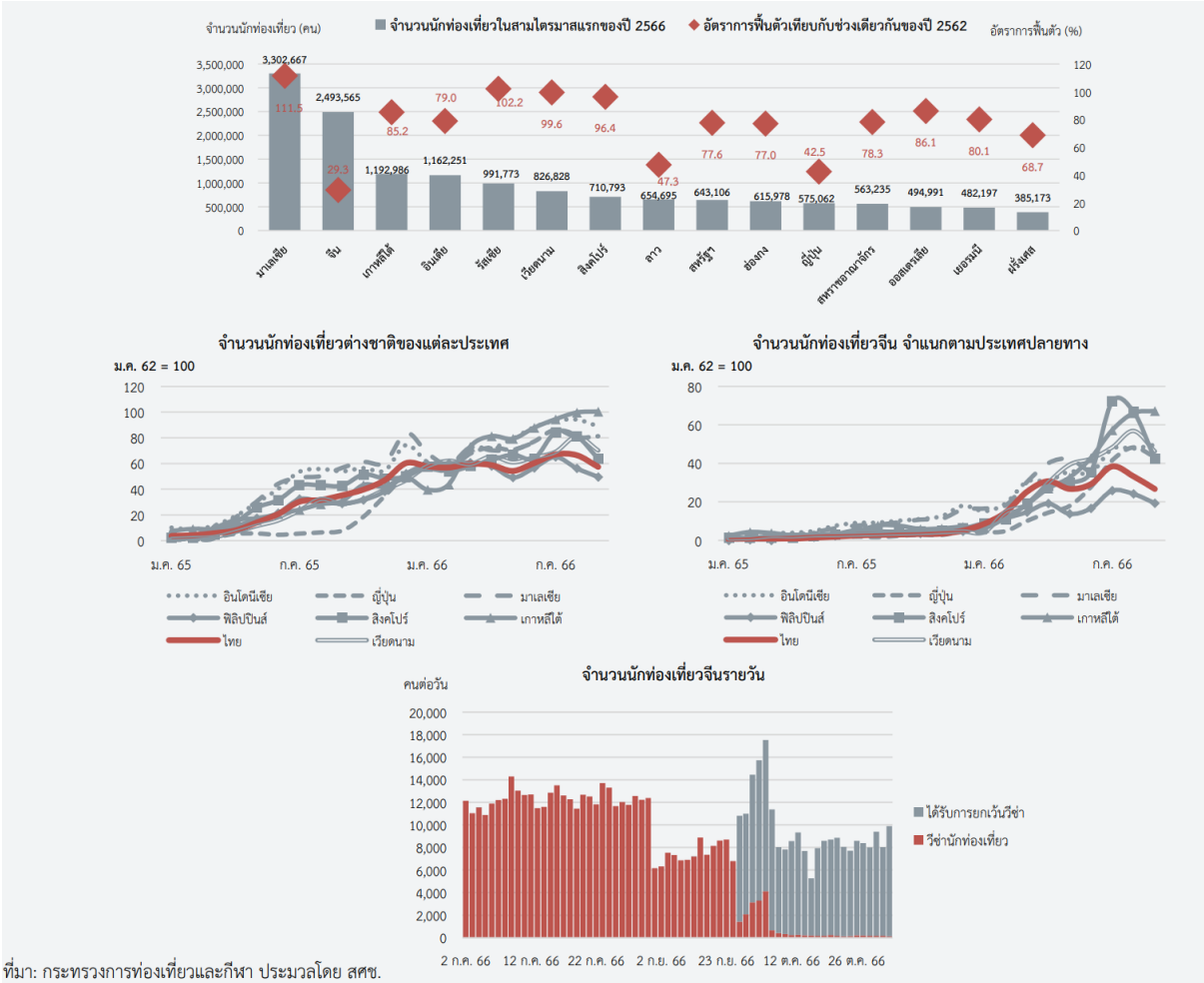

ที่มา: กระทรวงการท่องเที่ยวและกีฬา ประมวลโดย สศช.

[๓] กระทรวงการท่องเที่ยวและกีฬา, สถานการณ์การท่องเที่ยวในประเทศ รายจังหวัด ปี ๒๕๖๖ (Domestic Tourism Statistics (Classify by region and province ๒๐๒๓)) แหล่งที่มา: https://www.mots.go.th/news/category/๗๐๕ [๑๔ กุมภาพันธ์ ๒๕๖๗]

๗. ขณะเดียวกันสถานการณ์ความต้องการแรงงานในภาคบริการเป็นสาขาที่มีการจ้างงานคิดเป็นร้อยละ ๕๓.๐ ของการจ้างงานรวม (๒๐.๘๐ ล้านคน) และข้อมูลจากผลการสำรวจข้อมูลสถานการณ์ด้านความต้องการแรงงาน (Demand for Labor) ในสถานประกอบการ จัดเก็บโดยกระทรวงแรงงาน พบว่า ในปี ๒๕๖๕ การผลิตภาคบริการมีความต้องการแรงงานจำนวน ๑๒.๒๔ ล้านคน (สัดส่วนร้อยละ ๗๘.๖ ของความต้องการแรงงานรวม) โดยกรุงเทพมหานครยังคงเป็นจังหวัดที่มีความต้องการแรงงานสูงสุดเป็นลำดับแรกในสาขาที่พักแรมและบริการร้านอาหาร และสาขาการก่อสร้าง โดยมีความต้องการแรงงานใน ๒ สาขาข้างต้นรวม ๐.๘๘ ล้านคน และในรายงานยังสะท้อนให้เห็นภาพรวมที่แม้ว่าภาคบริการโดยเฉพาะภาคการท่องเที่ยวจะเริ่มฟื้นตัวได้อย่างต่อเนื่อง แต่ตลาดแรงงานยังไม่สามารถผลิตแรงงานได้ทันตามความต้องการ ส่งผลให้ยังคงมีความต้องการแรงงานจำนวนมากอยู่ ดังนั้น ภาครัฐควรให้ความสำคัญในการดูแลแก้ไขเพื่อให้มีแรงงานที่เพียงพอและสามารถรองรับความต้องการตามการฟื้นตัวของภาคการท่องเที่ยวและบริการที่เกี่ยวเนื่อง

ในปีงบประมาณ พ.ศ. ๒๕๖๗ กรุงเทพมหานครมีการจัดทำแผนปฏิบัติราชการประจำปี พ.ศ. ๒๕๖๗ โดยมุ่งเน้นการเสริมศักยภาพการบริหารจัดการเมืองในด้านต่าง ๆ ๗ ยุทธศาสตร์ ประกอบด้วย

ยุทธศาสตร์ที่ ๑ การสร้างเมืองปลอดภัยและหยุ่นตัวต่อวิกฤตการณ์
ยุทธศาสตร์ที่ ๒ การพัฒนาสิ่งแวดล้อมยั่งยืนและการเปลี่ยนแปลงสภาพภูมิอากาศ
ยุทธศาสตร์ที่ ๓ การลดความเหลื่อมล้ำด้วยการบริหารเมืองรูปแบบอารยะสำหรับทุกคน
ยุทธศาสตร์ที่ ๔ การเชื่อมโยงเมืองที่มีความคล่องตัวและระบบบริการสาธารณะแบบบูรณาการ
ยุทธศาสตร์ที่ ๕ ส่งเสริมการสร้างเมืองประชาธิปไตยแบบมีส่วนร่วม
ยุทธศาสตร์ที่ ๖ การต่อยอดความเป็นเมืองศูนย์กลางเศรษฐกิจสร้างสรรค์และการเรียนรู้
ยุทธศาสตร์ที่ ๗ การสร้างความเป็นมืออาชีพในการบริหารจัดการ

ในปีงบประมาณ พ.ศ. ๒๕๖๗ กรุงเทพมหานครมีการจัดทำตัวชี้วัดโครงการสำคัญในลักษณะของวัตถุประสงค์หลัก (Objective: O) และตัววัดผลหลัก (Key Result: KR) เพื่อให้เป็นไปตามนโยบายของผู้บริหารกรุงเทพมหานคร มีการต่อยอดการดำเนินโครงการและกิจกรรมต่าง ๆ เช่น การขับเคลื่อนนโยบายสุขภาพดีปี ๒ Bangkok Health Zone ซึ่งจะเพิ่มประสิทธิภาพการดูแลรักษาประชาชนให้ครอบคลุมระดับพื้นที่ โดยการพัฒนาพื้นที่ทดลอง (Sandbox) ด้านการแพทย์ผ่านโครงการ Bangkok Health Zoning ในกลุ่มเขตสุขภาพ เพื่อออกแบบการแก้ปัญหาด้านสาธารณสุขด้วยการร่วมมือกับภาคีเครือข่ายทั้งระดับปฐมภูมิ ทุติยภูมิ ตติยภูมิ และตติยภูมิขั้นสูง ให้ประชาชนสามารถเข้าถึงบริการได้ง่ายและครอบคลุมทั่วกรุงเทพมหานคร การสำรวจและจัดทำฐานข้อมูลพื้นที่เสี่ยงอาชญากรรม การเพิ่มขีดความสามารถในการป้องกันอาชญากรรมและยาเสพติด โดยเน้นการเข้าถึงกลุ่มเป้าหมายในทุกชุมชนให้มากขึ้น รวมถึงการเสริมสร้างความปลอดภัยเพื่อลดความล่อแหลมต่อการก่ออาชญากรรม การมีไฟส่องสว่างอย่างทั่วถึง และการติดตั้งกล้องวงจรปิด CCTV ให้มีความครอบคลุมพื้นที่เสี่ยง ในขณะเดียวกัน กรุงเทพมหานครก็ได้มีการพัฒนาพื้นที่สาธารณะเพื่อประโยชน์ในการพักผ่อนหย่อนใจ การทำกิจกรรมนันทนาการ และการทำกิจกรรมทางกาย เพื่อสร้างสุขภาวะที่ดีทั้งทางร่างกายและจิตใจ

สำหรับการพัฒนาโครงสร้างพื้นฐานด้านการเดินทางสาธารณะที่อยู่ในความรับผิดชอบของกรุงเทพมหานครให้สะดวกสบายมากขึ้นเพื่อให้ประชาชนในพื้นที่หันมาใช้บริการรถสาธารณะ ได้มีการดำเนินการควบคู่ไปกับการเร่งพัฒนาพื้นที่สีเขียวกรุงเทพมหานครโดยการปลูกต้นไม้ ๑ ล้านต้น และการสร้างสวน ๑๕ นาที เพื่อเป็นการกรองและลดปัญหาฝุ่น $PM_{๒.๕}$ อย่างไรก็ตาม การแก้ไขปัญหาฝุ่น $PM_{๒.๕}$ จะต้องประสานความร่วมมือจากทั้งภายนอกและภายในอีกหลายส่วนที่เกินกว่าอำนาจและกำลังของกรุงเทพมหานครแต่เพียงพอจะดำเนินการได้ กรุงเทพมหานครจึงมุ่งหวังที่จะผลักดันและได้รับความร่วมมือจากหน่วยงานที่เกี่ยวข้อง เพื่อร่วมวางแนวทางการแก้ไขปัญหาในเรื่องของฝุ่น $PM_{๒.๕}$ ต่อไปในอนาคต

ด้านการบริหารจัดการคุณภาพน้ำ สถานการณ์คุณภาพน้ำมีแนวโน้มจะมีน้ำเสียเพิ่มขึ้น เกิดจากการปล่อยน้ำเสียจากโรงงานลงสู่แหล่งน้ำสาธารณะ รวมถึงประชาชนที่ใช้ชีวิตอยู่ริมคลองและแม่น้ำ ซึ่งไม่เห็นความสำคัญของการรักษาคุณภาพน้ำทำให้คุณภาพน้ำในแหล่งน้ำสาธารณะลดลง ในขณะที่ระบบบำบัดน้ำเสียของกรุงเทพมหานครมีอยู่อย่างจำกัด ดังนั้น กรุงเทพมหานครจึงต้องเร่งดำเนินการแก้ไขปัญหาโดยการเร่งรัดดำเนินการมาตรการทางกฎหมายสำหรับผู้ก่อให้เกิดน้ำเสียอย่างเคร่งครัด ในด้านการจัดการขยะ มีแนวโน้มปริมาณขยะที่คัดแยกและนำมาใช้ประโยชน์ตั้งแต่ต้นทางเพิ่มมากขึ้นและนำไปสู่การจัดการขยะปลายทางที่ลดลง จากการส่งเสริมและประชาสัมพันธ์ในหลายพื้นที่ รวมถึงทดลองดำเนินการในชุมชน เช่น โครงการลดและคัดแยกขยะตามประเภทแหล่งกำเนิด (Zero Waste) และนวัตกรรมการเลี้ยงหนอนแมลงวันลาย (พื้นที่ทดลองชุมชนลัดคลองชี) เป็นต้น กรุงเทพมหานครจึงจะขยายขอบเขตและรณรงค์ส่งเสริมการคัดแยกขยะ และการนำกลับมาใช้ประโยชน์อย่างต่อเนื่องเพื่อให้เกิดผลลัพธ์อย่างยั่งยืนในทุกปี

ความเหลื่อมล้ำเป็นปัญหาที่ฝังรากลึกอยู่ในสังคมไทยมาเป็นเวลานาน โดยเฉพาะในเมืองขนาดใหญ่และยิ่งทวีความรุนแรงมากขึ้นหลังการระบาดของโควิด-๑๙ ซึ่งในหลายประเทศไม่ได้มุ่งเน้นเฉพาะการขยายตัวของเมืองเพียงอย่างเดียว แต่ยังให้ความสำคัญกับการเติบโตอย่างทั่วถึงของเมืองด้วย ปัญหาความเหลื่อมล้ำโดยเฉพาะด้านการศึกษาและการเข้าถึงระบบสาธารณสุข เป็นเครื่องสะท้อนว่าครัวเรือนได้รับผลกระทบจากการพัฒนาและการขยายตัวของเมืองเพียงใด กรุงเทพมหานครเน้นการให้ความสำคัญกับกลุ่มเปราะบางในทุกมิติอย่างต่อเนื่องให้สามารถดำเนินชีวิตอยู่ในสังคมได้ด้วยตนเองอย่างมีศักดิ์ศรีและเท่าเทียมได้ โดยการดำเนินงานที่ผ่านมากรุงเทพมหานครได้มีการจัดสวัสดิการผู้สูงอายุ คนพิการ และผู้ด้อยโอกาสให้ได้รับการดูแลอย่างครบวงจร รวมทั้งให้ความสำคัญและช่วยเหลือกลุ่มเปราะบางและพัฒนาศักยภาพของคนทุกช่วงวัย เพิ่มโอกาสในการเข้าถึงการฝึกอาชีพเพื่อยกระดับคุณภาพการใช้ชีวิตประจำวันพื้นฐาน เพื่อแก้ไขปัญหาในระยะยาว รวมถึงการส่งเสริมให้เยาวชนได้เข้าถึงการศึกษาอย่างต่อเนื่อง และเติบโตอย่างมีประสิทธิภาพ

นอกจากนี้ ยังมีการกำหนดให้ตัวชี้วัด ๒๒ ตัว เป็นเป้าหมายเร่งด่วนที่ต้องดำเนินการให้สำเร็จภายในปีงบประมาณ พ.ศ. ๒๕๖๗ ได้แก่

๑. การพัฒนาถนนสวย
๒. การปลูกต้นไม้รวมทุกประเภท
๓. การเพิ่มสวน ๑๕ นาที
๔. การปรับปรุงทางเท้า แบ่งออกเป็น ๒ ประเภทย่อย คือ การปรับปรุงซอย และการปรับปรุงทางจักรยาน
๕. การติดตั้ง/ซ่อมไฟส่องสว่าง
๖. การติดตั้ง/ซ่อมไฟส่องสว่างริมคลอง
๗. การยกเลิก/ยุบรวม พื้นที่หาบเร่แผงลอยนอกจุดผ่อนผัน
๘. การจัดหาพื้นที่เอกชน หรือ Hawker Center รองรับผู้ค้าหาบเร่
๙. การแก้ไขจุดเสี่ยงน้ำท่วม
๑๐. การแก้ไขปัญหาจุดจราจรฝืด
๑๑. การแก้ไขจุดเสี่ยงอาชญากรรม
๑๒. การปรับปรุง/พัฒนา ลานกีฬา
๑๓. การปรับปรุง/พัฒนา บ้านหนังสือ
๑๔. การปรับปรุง/พัฒนา ศูนย์เด็กเล็ก
๑๕. การปรับปรุงกายภาพโรงเรียนสังกัดกรุงเทพมหานคร

๑๖. การจัดเก็บขยะ แบ่งเป็น ๒ ประเด็นย่อย คือ การจัดเก็บขยะให้มีความครอบคลุมทั่วทุกพื้นที่ และการคัดแยกขยะเศษอาหารออกจากขยะประเภทอื่น
๑๗. การพัฒนาฐานข้อมูลชุมชนออนไลน์ เพื่อประโยชน์ในการบริหารจัดการ
๑๘. การส่งเสริมการใช้งบประมาณแบบมีส่วนร่วม
๑๙. การส่งเสริมการใช้งบประมาณกองทุนหลักประกันสุขภาพกรุงเทพมหานครอย่างมีประสิทธิภาพและตอบโจทย์ความต้องการของประชาชน
๒๐. การพัฒนามาตรฐานการให้บริการประชาชนของสำนักงานเขต
๒๑. การขุดลอก/ทำความสะอาดท่อระบายน้ำ
๒๒. การขุดลอกคลองและเปิดทางน้ำไหล

การดำเนินการทั้ง ๗ ยุทธศาสตร์ และเป้าหมายเร่งด่วนข้างต้นจากนโยบาย ๙ ด้าน ๙ ดี จะได้รับการติดตามและประเมินผลผ่านระบบ BMA Policy Tracking ซึ่งพัฒนาขึ้นโดยสำนักยุทธศาสตร์และประเมินผล เพื่อให้ทั้งผู้บริหารกรุงเทพมหานคร ผู้ปฏิบัติงาน และประชาชนสามารถ ติดตามผลการดำเนินงานของหน่วยงานที่เกี่ยวข้องได้อย่างเป็นปัจจุบัน เพื่อร่วมกันขับเคลื่อนกรุงเทพมหานครไปสู่เป้าหมาย “กรุงเทพมหานครเป็นเมืองน่าอยู่สำหรับทุกคน” ภายในปี พ.ศ. ๒๕๖๙ ต่อไป

****

ภาคผนวก ก

(ผลการดำเนินงานในแต่ละยุทธศาสตร์)

ผลการดำเนินงานแต่ละยุทธศาสตร์

ยุทธศาสตร์ที่ ๑ การสร้างเมืองปลอดภัยและหยุ่นตัวต่อวิกฤตการณ์

ยุทธศาสตร์ย่อย	จำนวนตัวชี้วัดผลการดำเนินงานหลัก	ผลการดำเนินการตัวชี้วัด		
		ดำเนินการ		ไม่ได้ดำเนินการ
		บรรลุผล	ไม่บรรลุผล	
๑.๑ ปลอดอาชญากรรมและยาเสพติด	๑๕	๙	๓	๓
๑.๒ ปลอดอุบัติเหตุ	๑๘	๓	๙	๖
๑.๓ ปลอดภัยพิบัติ	๑๘	๑๒	๔	๒
๑.๔ ปลอดอุบัติภัยจากสิ่งก่อสร้าง	๗	๒	๕	๐
๑.๕ เมืองสุขภาพดี (Healthy City)	๗๐	๕๗	๑๒	๑
รวมทั้งสิ้น	**๑๒๘**	**๘๓**	**๓๓**	**๑๒**
คิดเป็นร้อยละ		**๖๔.๘๔**	**๒๕.๗๘**	**๙.๓๘**

ในรอบปีงบประมาณ พ.ศ. ๒๕๖๖ ยุทธศาสตร์ที่ ๑ การสร้างเมืองปลอดภัยและหยุ่นตัวต่อวิกฤตการณ์ กำหนดตัวชี้วัดผลการดำเนินงานหลักไว้จำนวน ๑๒๘ ตัวชี้วัด หน่วยงานได้นำไปสู่การปฏิบัติ จำนวน ๑๑๖ ตัวชี้วัด คิดเป็นร้อยละ ๙๐.๖๓ ดำเนินการได้บรรลุผลจำนวน ๘๓ ตัวชี้วัด คิดเป็นร้อยละ ๖๔.๘๔ ไม่บรรลุผล จำนวน ๓๓ ตัวชี้วัด คิดเป็นร้อยละ ๒๕.๗๘ และไม่ได้ดำเนินการ จำนวน ๙ ตัวชี้วัด คิดเป็นร้อยละ ๙.๓๘ เนื่องจากส่วนใหญ่ไม่ได้รับงบประมาณในการดำเนินงาน

นอกจากนี้หน่วยงานยังได้กำหนดตัวชี้วัดสนับสนุนการดำเนินงานตามแผนปฏิบัติราชการกรุงเทพมหานครตามภารกิจของหน่วยงาน/นโยบายผู้บริหารกรุงเทพมหานคร จำนวน ๒๔ ตัวชี้วัด หน่วยงานได้นำไปสู่การปฏิบัติ จำนวน ๒๔ ตัวชี้วัด คิดเป็นร้อยละ ๑๐๐ ดำเนินการได้บรรลุผลจำนวน ๒๑ ตัวชี้วัด คิดเป็น ร้อยละ ๘๗.๕๐ ไม่บรรลุผล จำนวน ๓ ตัวชี้วัด คิดเป็นร้อยละ ๑๒.๕๐

ยุทธศาสตร์ย่อย	จำนวนตัวชี้วัดสนับสนุนภารกิจของหน่วยงาน/นโยบายผู้บริหาร	ผลการดำเนินการตัวชี้วัด		
		ดำเนินการ		ไม่ได้ดำเนินการ
		บรรลุผล	ไม่บรรลุผล	
๑.๑ ปลอดอาชญากรรมและยาเสพติด	๑	๑	-	-
๑.๕ เมืองสุขภาพดี (Healthy City)	๒๓	๒๐	๓	-
รวมทั้งสิ้น	**๒๔**	**๒๑**	**๓**	**-**
คิดเป็นร้อยละ		**๘๗.๕๐**	**๑๒.๕๐**	**-**

ภาพรวมการดำเนินงานยุทธศาสตร์ที่ ๑ การสร้างเมืองปลอดภัยและหยุ่นตัวต่อวิกฤตการณ์ ประกอบด้วย ตัวชี้วัดผลการดำเนินงานหลักและตัวชี้วัดสนับสนุนการดำเนินงานตามแผนปฏิบัติราชการกรุงเทพมหานครให้ครอบคลุมและครบถ้วนตามภารกิจของกรุงเทพมหานครยิ่งขึ้น รวมทั้งสิ้น ๑๕๒ ตัวชี้วัด บรรลุผล ๑๐๔ ตัวชี้วัด คิดเป็นร้อยละ ๖๘.๔๒ ไม่บรรลุผล ๓๖ ตัวชี้วัด คิดเป็นร้อยละ ๒๓.๖๘ และไม่ได้ดำเนินการ ๑๒ ตัวชี้วัด คิดเป็นร้อยละ ๗.๘๙

ผลการดำเนินงานตามตัวชี้วัดผลการดำเนินงานหลักและตัวชี้วัดสนับสนุน <u>ปรากฏตามตาราง</u>

ผลการดำเนินการตามแผนปฏิบัติราชการกรุงเทพมหานคร ประจำปี พ.ศ. ๒๕๖๖

ยุทธศาสตร์ที่ ๑ การสร้างเมืองปลอดภัยและหยุ่นตัวต่อวิกฤตการณ์ ประกอบด้วย ๕ ยุทธศาสตร์ย่อย ๑๙ เป้าประสงค์ ๔๖ กลยุทธ์ ๑๒๘ ตัวชี้วัดผลการดำเนินงานหลัก

ตัวชี้วัดผลการดำเนินงานหลัก	ค่าเป้าหมาย	งบประมาณ	ผลการดำเนินการ			ผลการดำเนินงาน
			บรรลุผล	ไม่บรรลุผล (ระบุสาเหตุ)	ไม่ได้ดำเนินการ (ระบุสาเหตุ)	
ยุทธศาสตร์ย่อยที่ ๑.๑ ปลอดอาชญากรรมและยาเสพติด (มี ๒ เป้าประสงค์ ๗ กลยุทธ์ ๑๕ ตัวชี้วัด ๓๑ โครงการ รวมงบประมาณที่ได้รับ ๓๖,๗๗๖,๐๐๐ บาท/งบประมาณที่ใช้ไป ๓๐,๒๗๕,๐๐๐ บาท) **เป้าประสงค์ที่ ๑.๑.๑ ประชาชนมีความปลอดภัยในชีวิตและทรัพย์สิน ปราศจากยาเสพติดและการก่อการร้าย** (มี ๔ กลยุทธ์ ๖ ตัวชี้วัด) **สอดคล้องกับนโยบายผู้ว่าราชการกรุงเทพมหานคร (นายชัชชาติ สิทธิพันธุ์) นโยบายที่** P๐๗๘ ใช้ข้อมูลอาชญากรรมกำหนดพิกัดอันตราย เพื่อปรับปรุงสภาพแวดล้อมให้ปลอดภัย						
๑. ระดับความเชื่อมั่นปลอดภัยจากอาชญากรรมในการดำเนินชีวิตในกรุงเทพมหานครโดยเฉลี่ยของประชาชน	ได้รับค่าความเชื่อมั่นในระดับ ๔ (ไม่น้อยกว่าร้อยละ ๘๐ ของจำนวนผู้ประเมิน)	ไม่ใช้งบประมาณ	✓ (ได้รับค่าความเชื่อมั่นในระดับ ๔.๓๑๑๘ ร้อยละ ๘๖.๒๔)			โครงการ/กิจกรรมที่สนับสนุน จำนวน ๑ โครงการ ดังนี้ ๑. โครงการบูรณาการดำเนินงานด้านความปลอดภัยจากอาชญากรรมเชิงพื้นที่ - เป้าหมาย สำนักเทศกิจดำเนินการสำรวจความเชื่อมั่นในความปลอดภัยในชีวิตและทรัพย์สินของประชาชนในพื้นที่ กทม. ซึ่งเกิดจากการดูแลแก้ไขสภาพแวดล้อม และการเฝ้าระวังตรวจตราพื้นที่ล่อแหลมต่อการเกิดอาชญากรรม - ผลการดำเนินงาน ผลการสำรวจกลุ่มเป้าหมายตามบัญชีพื้นที่เสี่ยงและพื้นที่อันตรายของ กทม. จำนวน ๓๐๒ จุด ในพื้นที่ ๕๐ สำนักงานเขต พบว่า ครั้งที่ ๑ ประชาชนมีความเชื่อมั่นในความปลอดภัยในชีวิตและทรัพย์สินในระดับมากขึ้นไป เท่ากับ ๔.๒๕๒๕ มีความเชื่อมั่นระดับมาก หรือคิดเป็นร้อยละ ๘๕.๐๕ ครั้งที่ ๒ ประชาชนมีความเชื่อมั่นฯ เท่ากับ ๔.๓๗๑๐ มีความเชื่อมั่นระดับมาก หรือคิดเป็นร้อยละ ๘๗.๔๒ สรุปคะแนนเฉลี่ยในภาพรวมเท่ากับ ๔.๓๑๑๘ หรือคิดเป็นร้อยละ ๘๖.๒๔ - งบประมาณ ไม่ใช้งบประมาณ

ตัวชี้วัดผลการดำเนินงานหลัก	ค่าเป้าหมาย	งบประมาณ	ผลการดำเนินการ			ผลการดำเนินงาน
			บรรลุผล	ไม่บรรลุผล (ระบุสาเหตุ)	ไม่ได้ดำเนินการ (ระบุสาเหตุ)	
กลยุทธ์ที่ ๑.๑.๑.๑ ลดการเกิดคดีอุกฉกรรจ์และอาชญากรรมพื้นฐาน (มี ๑ ตัวชี้วัด) **สอดคล้องกับนโยบายผู้ว่าราชการกรุงเทพมหานคร (นายชัชชาติ สิทธิพันธุ์) นโยบายที่** P๐๗๘ ใช้ข้อมูลอาชญากรรมกำหนดพิกัดอันตราย เพื่อปรับปรุงสภาพแวดล้อมให้ปลอดภัย						
๑. อาชญากรรมในพื้นที่สาธารณะลดลง	อัตราคดีอาชญากรรมต่อประชากรแสนคนลดลงร้อยละ ๑๐ จากปีก่อนหน้า	ไม่ใช้งบประมาณ	✓ (ร้อยละ ๑๐๐ ไม่เกิดคดีอาชญากรรมในพื้นที่เสี่ยง ๓๐๙ แห่ง ตามบัญชีพื้นที่เสี่ยงฯ ปี ๒๕๖๕)			โครงการ/กิจกรรมที่สนับสนุน จำนวน ๑ โครงการ ดังนี้ ๑. โครงการบูรณาการดำเนินงานด้านความปลอดภัยจากอาชญากรรมเชิงพื้นที่ เช่นเดียวกับโครงการตามเป้าประสงค์ที่ ๑.๑.๑
กลยุทธ์ที่ ๑.๑.๑.๒ เสริมสร้างความปลอดภัยเพื่อลดความล่อแหลมของสภาพแวดล้อมต่อการก่ออาชญากรรม (มี ๒ ตัวชี้วัด) **สอดคล้องกับนโยบายผู้ว่าราชการกรุงเทพมหานคร (นายชัชชาติ สิทธิพันธุ์) นโยบายที่** P๐๗๖ ยกระดับคุณภาพกล้องวงจรปิด ป้องกันอาชญากรรมเชิงรุก และ P๐๗๘ ใช้ข้อมูลอาชญากรรมกำหนดพิกัดอันตราย เพื่อปรับปรุงสภาพแวดล้อมให้ปลอดภัย						
๑. สำรวจจัดทำฐานข้อมูลการประเมินพื้นที่เสี่ยงต่ออาชญากรรม (เติมข้อมูลความชุกของชุมชนเสี่ยง ประชาชนผู้ที่ผ่านการบำบัด)	ร้อยละ ๕๐ ของพื้นที่เสี่ยงทุกสำนักงานเขต	ไม่ใช้งบประมาณ	✓ (ร้อยละ ๑๐๐ มีบัญชีพื้นที่เสี่ยงต่อการเกิดอาชญากรรม จำนวน ๑ บัญชี โดยมีพื้นที่เสี่ยงฯ ปี ๒๕๖๖ จำนวน ๓๔๘ แห่ง)			โครงการ/กิจกรรมที่สนับสนุน จำนวน ๑ โครงการ ดังนี้ ๑. โครงการสำรวจและประเมินพื้นที่เสี่ยงต่อการเกิดอาชญากรรม เช่นเดียวกับโครงการตามเป้าประสงค์ที่ ๑.๑.๑

ตัวชี้วัดผลการดำเนินงานหลัก	ค่าเป้าหมาย	งบประมาณ	ผลการดำเนินการ			ผลการดำเนินงาน
			บรรลุผล	ไม่บรรลุผล (ระบุสาเหตุ)	ไม่ได้ดำเนินการ (ระบุสาเหตุ)	
๒. จำนวนกล้องโทรทัศน์วงจรปิด (CCTV) ด้านความปลอดภัยที่รับการติดตั้ง	๗๐๐ ตัว/ปี	งบประมาณที่ได้รับ ๒๘,๔๔๐,๐๐๐บาท และ งบประมาณที่ใช้ไป ๒๕,๗๐๑,๐๐๐ บาท		✓ (๑๖๐ ตัว/ปี เนื่องจากมีโครงการที่ไม่ได้รับงบประมาณ จำนวน ๑๗ โครงการ)		โครงการ/กิจกรรมที่สนับสนุน จำนวน ๑๙ โครงการ ดังนี้ ๑. โครงการจัดหาพร้อมติดตั้งระบบกล้องโทรทัศน์วงจรปิด (CCTV) เพื่อเพิ่มความปลอดภัยบริเวณพื้นที่สุ่มเสี่ยงต่อการเกิดอาชญากรรมในพื้นที่กลุ่มกรุงเทพเหนือ - เป้าหมาย จัดหาและติดตั้งกล้องโทรทัศน์วงจรปิด (CCTV) - ผลการดำเนินงาน ติดตั้งกล้องฯ ได้จำนวน ๘๒ ตัว - งบประมาณ งบประมาณที่ได้รับ ๑๒,๐๐๐,๐๐๐ บาท งบประมาณที่ใช้ไป ๑๒,๐๐๐,๐๐๐ บาท ๒. โครงการจัดหาพร้อมติดตั้งกล้องโทรทัศน์วงจรปิด (CCTV) เพื่อเพิ่มความปลอดภัยบริเวณพื้นที่สุ่มเสี่ยงต่อการเกิดอาชญากรรมในพื้นที่กลุ่มกรุงเทพตะวันออก - เป้าหมาย จัดหาและติดตั้งกล้องโทรทัศน์วงจรปิด (CCTV) - ผลการดำเนินงาน ติดตั้งกล้องฯ ได้จำนวน ๗๘ ตัว - งบประมาณ งบประมาณที่ได้รับ ๑๖,๔๔๐,๐๐๐ บาท งบประมาณที่ใช้ไป ๑๓,๗๐๑,๐๐๐ บาท ๓. โครงการจัดหาพร้อมติดตั้งระบบกล้องโทรทัศน์วงจรปิด (CCTV) พร้อมอุปกรณ์ประกอบในบริเวณคลองเปรมประชากร คลองลาดพร้าว และคลองบางซื่อ (ต่อเนื่องปี ๖๖-๖๗ วงเงินรวม ๒๒,๓๒๐,๐๐๐ บาท) - เป้าหมาย จัดหาและติดตั้งกล้องโทรทัศน์วงจรปิด (CCTV) - ผลการดำเนินงาน ไม่ได้ดำเนินการ เนื่องจากไม่ได้รับงบประมาณ - งบประมาณ ไม่ได้รับงบประมาณ ๔. โครงการจัดหาพร้อมติดตั้งกล้องโทรทัศน์วงจรปิด (CCTV) เพื่อเพิ่มความปลอดภัยบริเวณคลองแสนแสบ (ต่อเนื่องปี ๖๖-๖๗ วงเงินรวม ๑๐๒.๐๐๐ ล้านบาท) - เป้าหมาย จัดหาและติดตั้งกล้องโทรทัศน์วงจรปิด (CCTV) - ผลการดำเนินงาน ไม่ได้ดำเนินการ เนื่องจากไม่ได้รับงบประมาณ - งบประมาณ ไม่ได้รับงบประมาณ

ตัวชี้วัดผลการดำเนินงานหลัก	ค่าเป้าหมาย	งบประมาณ	ผลการดำเนินการ			ผลการดำเนินงาน
			บรรลุผล	ไม่บรรลุผล (ระบุสาเหตุ)	ไม่ได้ดำเนินการ (ระบุสาเหตุ)	
						๕. โครงการจัดหาพร้อมติดตั้งกล้องโทรทัศน์วงจรปิด (CCTV) พร้อมอุปกรณ์ประกอบบริเวณริมคลองประเวศบุรีรมย์ - เป้าหมาย จัดหาและติดตั้งกล้องโทรทัศน์วงจรปิด (CCTV) - ผลการดำเนินงาน ไม่ได้ดำเนินการ เนื่องจากไม่ได้รับงบประมาณ - งบประมาณ ไม่ได้รับงบประมาณ ๖. โครงการจัดหาพร้อมติดตั้งกล้องโทรทัศน์วงจรปิด (CCTV) เพื่อเพิ่มความปลอดภัยบริเวณพื้นที่เลียบคลองผดุงกรุงเกษม ระยะที่ ๒ - เป้าหมาย จัดหาและติดตั้งกล้องโทรทัศน์วงจรปิด (CCTV) - ผลการดำเนินงาน ไม่ได้ดำเนินการ เนื่องจากไม่ได้รับงบประมาณ - งบประมาณ ไม่ได้รับงบประมาณ ๗. โครงการจัดหาและติดตั้งกล้องโทรทัศน์วงจรปิด (CCTV) บริเวณโดยรอบสถานที่ท่องเที่ยวในพื้นที่กลุ่มกรุงเทพกลาง - เป้าหมาย จัดหาและติดตั้งกล้องโทรทัศน์วงจรปิด (CCTV) - ผลการดำเนินงาน ไม่ได้ดำเนินการ เนื่องจากไม่ได้รับงบประมาณ - งบประมาณ ไม่ได้รับงบประมาณ ๘. โครงการจัดหาพร้อมติดตั้งระบบกล้องโทรทัศน์วงจรปิด (CCTV) ตามโครงการปรับปรุงภูมิทัศน์บริเวณเกาะรัตนโกสินทร์เพิ่มเติม (ต่อเนื่องปี ๖๖-๖๗ วงเงินรวม ๒๘๔.๗๗๔ ล้านบาท) - เป้าหมาย จัดหาและติดตั้งกล้องโทรทัศน์วงจรปิด (CCTV) - ผลการดำเนินงาน ไม่ได้ดำเนินการ เนื่องจากไม่ได้รับงบประมาณ - งบประมาณ ไม่ได้รับงบประมาณ ๙. โครงการจัดหาพร้อมติดตั้งกล้องโทรทัศน์วงจรปิด (CCTV) พร้อมเชื่อมโยงสัญญาณภาพ บริเวณมูลนิธิเพื่อศูนย์กลางอิสลามแห่งประเทศไทย และศูนย์บริหารกิจการอิสลามแห่งชาติเฉลิมพระเกียรติ

ตัวชี้วัดผลการดำเนินงานหลัก	ค่าเป้าหมาย	งบประมาณ	ผลการดำเนินการ			ผลการดำเนินงาน
			บรรลุผล	ไม่บรรลุผล (ระบุสาเหตุ)	ไม่ได้ดำเนินการ (ระบุสาเหตุ)	
						- เป้าหมาย จัดหาและติดตั้งกล้องโทรทัศน์วงจรปิด (CCTV) - ผลการดำเนินงาน ไม่ได้ดำเนินการ เนื่องจากไม่ได้รับงบประมาณ - งบประมาณ ไม่ได้รับงบประมาณ ๑๐. โครงการจัดหาพร้อมติดตั้งกล้องโทรทัศน์วงจรปิด (CCTV) บริเวณพื้นที่เศรษฐกิจกลุ่มกรุงเทพใต้ (เขตปทุมวัน) - เป้าหมาย จัดหาและติดตั้งกล้องโทรทัศน์วงจรปิด (CCTV) - ผลการดำเนินงาน ไม่ได้ดำเนินการ เนื่องจากไม่ได้รับงบประมาณ - งบประมาณ ไม่ได้รับงบประมาณ ๑๑. โครงการติดตั้งกล้องโทรทัศน์วงจรปิดตามโครงการปรับปรุงภูมิทัศน์บริเวณถนนพระรามที่ ๑ ช่วงจากสี่แยกราชประสงค์ถึงสี่แยกปทุมวัน - เป้าหมาย ติดตั้งกล้องโทรทัศน์วงจรปิด (CCTV) - ผลการดำเนินงาน ไม่ได้ดำเนินการ เนื่องจากไม่ได้รับงบประมาณ - งบประมาณ ไม่ได้รับงบประมาณ ๑๒. โครงการจัดหาพร้อมติดตั้งกล้องโทรทัศน์วงจรปิด (CCTV) บริเวณทางเดินริมคลองแสนแสบ พื้นที่เขตวัฒนา - เป้าหมาย จัดหาและติดตั้งกล้องโทรทัศน์วงจรปิด (CCTV) - ผลการดำเนินงาน ไม่ได้ดำเนินการ เนื่องจากไม่ได้รับงบประมาณ - งบประมาณ ไม่ได้รับงบประมาณ ๑๓. โครงการจัดหาพร้อมติดตั้งกล้องโทรทัศน์วงจรปิด (CCTV) บริเวณคลองช่องนนทรีและบริเวณโดยรอบ ระยะที่ ๒ - เป้าหมาย จัดหาและติดตั้งกล้องโทรทัศน์วงจรปิด (CCTV) - ผลการดำเนินงาน ไม่ได้ดำเนินการ เนื่องจากไม่ได้รับงบประมาณ - งบประมาณ ไม่ได้รับงบประมาณ ๑๔. โครงการจัดหาพร้อมติดตั้งกล้องโทรทัศน์วงจรปิด (CCTV) บริเวณโดยรอบสถานีรถไฟฟ้า MRT ในพื้นที่กลุ่มกรุงธนเหนือ

ตัวชี้วัดผลการดำเนินงานหลัก	ค่าเป้าหมาย	งบประมาณ	ผลการดำเนินการ			ผลการดำเนินงาน
			บรรลุผล	ไม่บรรลุผล (ระบุสาเหตุ)	ไม่ได้ดำเนินการ (ระบุสาเหตุ)	
						- เป้าหมาย จัดหาและติดตั้งกล้องโทรทัศน์วงจรปิด (CCTV) - ผลการดำเนินงาน ไม่ได้ดำเนินการ เนื่องจากไม่ได้รับงบประมาณ - งบประมาณ ไม่ได้รับงบประมาณ ๑๕. โครงการจัดหาพร้อมติดตั้งกล้องโทรทัศน์วงจรปิด (CCTV) บริเวณสะพานจักรยานสีเขียวเชื่อมสวนลุมพินี-สวนเบญจกิติ และบริเวณโดยรอบ - เป้าหมาย จัดหาและติดตั้งกล้องโทรทัศน์วงจรปิด (CCTV) - ผลการดำเนินงาน ไม่ได้ดำเนินการ เนื่องจากไม่ได้รับงบประมาณ - งบประมาณ ไม่ได้รับงบประมาณ ๑๖. โครงการจัดหาพร้อมติดตั้งกล้องโทรทัศน์วงจรปิดบริเวณตลาดสด ในพื้นที่กลุ่มกรุงเทพใต้ กรุงธนเหนือและกรุงธนใต้ (ต่อเนื่องปี ๖๖-๖๗ วงเงินรวม ๑๒๕.๕๔๐ ล้านาท) - เป้าหมาย จัดหาและติดตั้งกล้องโทรทัศน์วงจรปิด (CCTV) - ผลการดำเนินงาน ไม่ได้ดำเนินการ เนื่องจากไม่ได้รับงบประมาณ - งบประมาณ ไม่ได้รับงบประมาณ ๑๗. โครงการจัดหาพร้อมติดตั้งกล้องโทรทัศน์วงจรปิด (CCTV) ในสวนสาธารณะแบบปิดและแบบเปิดในกลุ่มพื้นที่กรุงเทพใต้ กรุงธนเหนือและกรุงธนใต้ (ต่อเนื่องปี ๖๖-๖๗ วงเงินรวม ๑๕๑.๕๒๙ ล้านบาท) - เป้าหมาย จัดหาและติดตั้งกล้องโทรทัศน์วงจรปิด (CCTV) - ผลการดำเนินงาน ไม่ได้ดำเนินการ เนื่องจากไม่ได้รับงบประมาณ - งบประมาณ ไม่ได้รับงบประมาณ ๑๘. โครงการจัดหาพร้อมติดตั้งกล้องโทรทัศน์วงจรปิด (CCTV) แนวถนนพุทธมณฑล สาย ๑, ๒, ๓ และถนนพรานนก-กาญจนาภิเษก (ต่อเนื่องปี ๖๖-๖๗ วงเงินรวม ๘๒.๔๖๐ ล้านบาท) - เป้าหมาย จัดหาและติดตั้งกล้องโทรทัศน์วงจรปิด (CCTV)

ตัวชี้วัดผลการดำเนินงานหลัก	ค่าเป้าหมาย	งบประมาณ	ผลการดำเนินการ			ผลการดำเนินงาน
			บรรลุผล	ไม่บรรลุผล (ระบุสาเหตุ)	ไม่ได้ดำเนินการ (ระบุสาเหตุ)	
						- ผลการดำเนินงาน ไม่ได้ดำเนินการ เนื่องจากไม่ได้รับงบประมาณ - งบประมาณ ไม่ได้รับงบประมาณ ๑๙. โครงการจัดหาติดตั้งกล้องโทรทัศน์วงจรปิด (CCTV) เพื่อความปลอดภัยของชุมชนย่านตลาดน้อยและพื้นที่ต่อเนื่อง - เป้าหมาย จัดหาและติดตั้งกล้องโทรทัศน์วงจรปิด (CCTV) - ผลการดำเนินงาน ไม่ได้ดำเนินการ เนื่องจากไม่ได้รับงบประมาณ - งบประมาณ ไม่ได้รับงบประมาณ
กลยุทธ์ที่ ๑.๑.๑.๓ เพิ่มความปลอดภัยในพื้นที่สาธารณะและลดพื้นที่เสี่ยงอาชญากรรม (มี ๑ ตัวชี้วัด) **สอดคล้องกับนโยบายผู้ว่าราชการกรุงเทพมหานคร (นายชัชชาติ สิทธิพันธุ์) นโยบายที่** P๐๗๘ ใช้ข้อมูลอาชญากรรมกำหนดพิกัดอันตราย เพื่อปรับปรุงสภาพแวดล้อมให้ปลอดภัย						
๑. สภาพแวดล้อมที่เป็นพื้นที่เสี่ยงลดลง	ลดลงร้อยละ ๗๐ ของพื้นที่เสี่ยงที่สำรวจ	ไม่ใช้งบประมาณ	✓ (ร้อยละ ๗๓.๑๔ พื้นที่เสี่ยงลดลง ๒๒๖ แห่ง จาก ๓๐๙ แห่ง ตามบัญชีพื้นที่เสี่ยงฯ ปี ๒๕๖๕)			โครงการ/กิจกรรมที่สนับสนุน จำนวน ๑ โครงการ ดังนี้ ๑. โครงการบูรณาการดำเนินงานด้านความปลอดภัยจากอาชญากรรมเชิงพื้นที่ เช่นเดียวกับโครงการตามเป้าประสงค์ที่ ๑.๑.๑

ตัวชี้วัดผลการดำเนินงานหลัก	ค่าเป้าหมาย	งบประมาณ	ผลการดำเนินการ			ผลการดำเนินงาน
			บรรลุผล	ไม่บรรลุผล (ระบุสาเหตุ)	ไม่ได้ดำเนินการ (ระบุสาเหตุ)	
กลยุทธ์ที่ ๑.๑.๑.๔ ลดการขยายตัวและลดระดับความรุนแรงของปัญหายาเสพติด (มี ๑ ตัวชี้วัด) **สอดคล้องกับนโยบายผู้ว่าราชการกรุงเทพมหานคร (นายชัชชาติ สิทธิพันธุ์) นโยบายที่** P๒๓๔ คนกรุงเทพฯ ร่วมใจปลอดภัยยาเสพติด						
๑. ชุมชนไม่มีปัญหายาเสพติด	ร้อยละ ๗๕	งบประมาณที่ได้รับ ๒,๐๐๐,๐๐๐ บาท และ งบประมาณที่ใช้ไป ๒,๐๐๐,๐๐๐ บาท	✓ (ร้อยละ ๙๐.๘๓ ชุมชนที่มีสถานะปัญหายาเสพติดตามผลการประเมินสถานะหมู่บ้าน/ชุมชน ในระบบสารสนเทศยาเสพติดจังหวัดหรือ NISPA ของสำนักงาน ป.ป.ส. จำนวน ๑,๘๓๒ ชุมชน จากจำนวนชุมชนที่จัดตั้งตามระเบียบกรุงเทพมหานคร ทั้งหมด ๒,๐๑๗ ชุมชน)			โครงการ/กิจกรรมที่สนับสนุน จำนวน ๑ โครงการ ดังนี้ ๑. โครงการชุมชนเข็มแข็งในการป้องกันและแก้ไขปัญหายาเสพติด - เป้าหมาย เพื่อให้ชุมชนที่จดทะเบียนในพื้นที่ กทม. มีการดำเนินงานป้องกันและแก้ไขปัญหายาเสพติด - ผลการดำเนินงาน ดังนี้ ๑) จัดสรรงบประมาณให้ สนข. ๕๐ เขต ดำเนินการจัดกิจกรรมขยายการดำเนินการ CBTx ในชุมชนเป้าหมาย เช่น การประชาคมในชุมชนเพื่อสร้างการรับรู้ ค้นหาและให้การดูแลช่วยเหลือผู้เสพ/ผู้ติดยาเสพติด และจัดกิจกรรมรณรงค์ป้องกันแก้ไขปัญหายาเสพติด ตามแนวทางการขับเคลื่อนการบำบัดฟื้นฟูผู้มีปัญหาการใช้ยาเสพติดในชุมชน โดยมีชุมชนเป็นฐาน (Community based treatment: CBTx) ต่อเนื่องในชุมชนเป้าหมายเดิม จำนวน ๑๓๖ ชุมชน และขยายผลในชุมชนที่มีศักยภาพหรือชุมชนที่มีกองทุนแม่ของแผ่นดิน รวม ๗๗ ชุมชน รวมทั้งสิ้น ๒๓๑ ชุมชน โดยมีผลการประเมินตามมาตรการชุมชนยั่งยืนต่อเนื่องจากขั้นตอนพื้นฐาน ดังนี้ - ระดับ A ดำเนินการครบ ๖ ข้อจำนวน ๑๑๔ ชุมชน - ระดับ B ดำเนินการได้ ๔ ข้อ จำนวน ๘๕ ชุมชน - ระดับ C ดำเนินการได้ ๒ ข้อ จำนวน ๑๔ ชุมชน - งบประมาณ งบประมาณที่ได้รับ ๒,๐๐๐,๐๐๐,๐๐๐ บาท งบประมาณที่ใช้ไป ๒,๐๐๐,๐๐๐ บาท

ตัวชี้วัดผลการดำเนินงานหลัก	ค่าเป้าหมาย	งบประมาณ	ผลการดำเนินการ			ผลการดำเนินงาน
			บรรลุผล	ไม่บรรลุผล (ระบุสาเหตุ)	ไม่ได้ดำเนินการ (ระบุสาเหตุ)	
เป้าประสงค์ที่ ๑.๑.๒ เด็กและเยาวชนไม่เสพยาเสพติด ผู้เสพผู้ติดเข้าสู่ระบบการบำบัดรักษาและฟื้นฟูสมรรถภาพที่มีมาตรฐานและมีความเหมาะสม (มี ๓ กลยุทธ์ ๙ ตัวชี้วัด) **สอดคล้องกับนโยบายผู้ว่าราชการกรุงเทพมหานคร (นายชัชชาติ สิทธิพันธุ์) นโยบายที่** P๒๓๔ คนกรุงเทพฯ ร่วมใจปลอดภัยยาเสพติด						
๑. จำนวนเด็กและเยาวชนที่เข้ารับการบำบัดยาเสพติดลดลง	ลดลงน้อยกว่า ๓,๗๐๐ คน หรือร้อยละ ๒๕	งบประมาณที่ได้รับ ๕๑๗,๐๐๐ บาท และ งบประมาณที่ใช้ไป ๒๙๘,๐๐๐บาท	✓ (๑,๑๙๖ คน มีเด็กและเยาวชนที่เข้าบำบัดยาเสพติด และรายงานในระบบข้อมูลการบำบัดรักษาและฟื้นฟูผู้ติดยาเสพติดของประเทศ (บสต.) จำนวน ๑,๑๙๖ คน จากผู้เข้าบำบัดทั้งหมด ๖,๑๐๙ คน)			โครงการ/กิจกรรมที่สนับสนุน จำนวน ๑ โครงการ ดังนี้ ๑. โครงการเสริมสร้างภูมิคุ้มกันยาและสารเสพติดแบบครบวงจร - เป้าหมาย เพื่อพัฒนาศักยภาพครูที่มีหน้าที่รับผิดชอบงานด้านการป้องกันและแก้ไขปัญหายาและสารเสพติดในสถานศึกษา และเสริมสร้างการรับรู้ของผู้ปกครองในการป้องกันและแก้ไขปัญหายาเสพติดในเด็กและเยาวชน - ผลการดำเนินงาน ดังนี้ (๑) ประชุมเชิงปฏิบัติการพัฒนาศักยภาพผู้ใช้ระบบประเมินภูมิคุ้มกันยาเสพติดและสารเสพติดกรุงเทพมหานคร จัดขึ้นระหว่างวันที่ ๒๘ - ๒๙ ส.ค. ๖๖ จำนวน ๓ รุ่น ๆ ละ ๑ วัน รวมทั้งสิ้น ๑๓๐ คน (๒) จัดกิจกรรมเสริมพลังครอบครัวเพื่อสร้างภูมิคุ้มกันป้องกันยาและสารเสพติด อยู่ระหว่างสำนักงาน ป.ป.ส. ขยายระยะเวลาโครงการ เนื่องจากสถานศึกษาขอเลื่อนการจัดกิจกรรมเป็นช่วงเปิดภาคเรียน ระหว่างเดือน ต.ค. ๖๖ - มี.ค. ๖๗ (๓) จัดกิจกรรมการติดตามผลการดำเนินงานโครงการพัฒนาการเสริมสร้างภูมิคุ้มกันยาและสารเสพติด อยู่ระหว่างขยายระยะเวลาโครงการเนื่องจากต้องดำเนินการภายหลังการจัดกิจกรรมที่ (๒) แล้วเสร็จ - งบประมาณ : งบประมาณที่ได้รับ ๕๑๗,๐๐๐ บาท และงบประมาณที่ใช้ไป ๒๙๘,๐๐๐ บาท

ตัวชี้วัดผลการดำเนินงานหลัก	ค่าเป้าหมาย	งบประมาณ	ผลการดำเนินการ			ผลการดำเนินงาน
			บรรลุผล	ไม่บรรลุผล (ระบุสาเหตุ)	ไม่ได้ดำเนินการ (ระบุสาเหตุ)	
กลยุทธ์ที่ ๑.๑.๒.๑ เพิ่มระดับการมีส่วนร่วมของประชาชนในการป้องกันและแก้ไขปัญหายาเสพติด (มี ๓ ตัวชี้วัด) **สอดคล้องกับนโยบายผู้ว่าราชการกรุงเทพมหานคร (นายชัชชาติ สิทธิพันธุ์) นโยบายที่** P๒๓๔ คนกรุงเทพฯ ร่วมใจปลอดภัยยาเสพติด						
๑. ร้อยละของชุมชนที่มีอาสาสมัครดำเนินการป้องกันและแก้ไขปัญหายาเสพติด	ร้อยละ ๖๕	งบประมาณที่ได้รับ ๒,๑๘๐,๐๐๐ บาท และ งบประมาณที่ใช้ไป ๓๑๐,๐๐๐บาท	✓ (ร้อยละ ๙๓.๐๖ ชุมชนที่มีอาสาสมัครดำเนินการป้องกันและแก้ไขปัญหายาเสพติด จำนวน ๑,๘๗๗ ชุมชน จากชุมชนที่จัดตั้งตามระเบียบกรุงเทพมหานคร ทั้งหมด ๒,๐๑๗ ชุมชน)			โครงการ/กิจกรรมที่สนับสนุน จำนวน ๑ โครงการ ดังนี้ ๑. โครงการอาสาสมัครกรุงเทพมหานครด้านการป้องกันและแก้ไขปัญหายาและสารเสพติด - เป้าหมาย เพื่อสร้างเครือข่ายการดำเนินงานและสนับสนุนการปฏิบัติงานของอาสาสมัครกรุงเทพมหานครในการป้องกันและแก้ไขปัญหายาและสารเสพติด - ผลการดำเนินงาน ดังนี้ (๑) จัดพิมพ์คู่มือการดำเนินงานของอาสาสมัครเฝ้าระวังภัยและยาเสพติดกรุงเทพมหานคร จำนวน ๕๐๐ เล่ม เพื่อสนับสนุนการดำเนินงานป้องกันและแก้ไขปัญหายาและสารเสพติดของอาสาสมัครกรุงเทพมหานครเฝ้าระวังภัยและยาเสพติด (๒) สนับสนุนการดำเนินงานด้านการป้องกันและแก้ไขปัญหายาและสารเสพติดของอาสาสมัครสาธารณสุขกรุงเทพมหานคร เช่น จัดประกวดนวัตกรรม จัดกิจกรรมแลกเปลี่ยนเรียนรู้เพื่อเสริมพลังการเป็นอาสาสมัครสาธารณสุขต้นแบบ เป็นต้น (๓) สนับสนุนการดำเนินงานด้านการป้องกันและแก้ไขปัญหายาและสารเสพติดอาสาสมัครสาธารณสุขในสถานศึกษา โดยจัดกิจกรรมแลกเปลี่ยนเรียนรู้ และกิจกรรมด้านการป้องกันและแก้ไขปัญหายาและสารเสพติดในสถานศึกษา โดยมีกลุ่มเป้าหมายประกอบด้วย นักศึกษา คณาจารย์ เจ้าหน้าที่สถาบันการศึกษา เจ้าหน้าที่สำนักงานป้องกันและบำบัดการติดยาเสพติด สนอ. และเจ้าหน้าที่ฝ่ายสิ่งแวดล้อมและสุขาภิบาล สนข. - งบประมาณ : งบประมาณที่ได้รับ ๒,๑๘๐,๐๐๐ บาท และงบประมาณที่ใช้ไป ๓๑๐,๐๐๐บาท

ตัวชี้วัดผลการดำเนินงานหลัก	ค่าเป้าหมาย	งบประมาณ	ผลการดำเนินการ			ผลการดำเนินงาน
			บรรลุผล	ไม่บรรลุผล (ระบุสาเหตุ)	ไม่ได้ดำเนินการ (ระบุสาเหตุ)	
๒. ร้อยละของชุมชนที่มีความสามารถในการป้องกันและแก้ไขปัญหายาเสพติด	ร้อยละ ๗๕	งบประมาณเช่นเดียวกับโครงการตามเป้าประสงค์ที่ ๑.๑.๑ กลยุทธ์ที่ ๑.๑.๑.๔	✓ (ร้อยละ ๙๐.๘๓ (ชุมชนที่ไม่มีสถานะปัญหายาเสพติดตามผลการประเมินสถานะหมู่บ้าน/ชุมชนในระบบสารสนเทศยาเสพติดจังหวัด (NISPA) ของสำนักงาน ป.ป.ส. จำนวน ๑,๘๓๒ ชุมชน จากจำนวนชุมชนที่จัดตั้งตามระเบียบกรุงเทพมหานคร ทั้งหมด ๒,๐๑๗ ชุมชน)			โครงการ/กิจกรรมที่สนับสนุน จำนวน ๑ โครงการ ดังนี้ ๑. โครงการชุมชนเข็มแข็งในการป้องกันและแก้ไขปัญหายาเสพติด เช่นเดียวกับโครงการตามเป้าประสงค์ที่ ๑.๑.๑ กลยุทธ์ที่ ๑.๑.๑.๔

ตัวชี้วัดผลการดำเนินงานหลัก	ค่าเป้าหมาย	งบประมาณ	ผลการดำเนินการ			ผลการดำเนินงาน
			บรรลุผล	ไม่บรรลุผล (ระบุสาเหตุ)	ไม่ได้ดำเนินการ (ระบุสาเหตุ)	
๓. ร้อยละของสถานประกอบการที่มีกิจกรรมเสริมสร้างภูมิคุ้มกันยาเสพติด	ร้อยละ ๕๕-๖๐	งบประมาณที่ได้รับ ๑,๐๐๐,๐๐๐ บาท และ งบประมาณที่ใช้ไป ๙๕๐,๐๐๐ บาท	✓ (ร้อยละ ๘๑.๗๙ (สถานประกอบการในพื้นที่ กทม. ที่มีพนักงานต่ำกว่า ๑๐ คน มีกิจกรรมเสริมสร้างภูมิคุ้มกันยาเสพติด จำนวน ๑๒,๐๔๒ แห่ง จากสถานประกอบการในพื้นที่ กทม. ที่มีพนักงานต่ำกว่า ๑๐ คนที่จดทะเบียนตาม พรบ.การสาธารณสุข พ.ศ. ๒๕๓๕ ทั้งหมด ๑๔,๗๒๒ แห่ง)			โครงการ/กิจกรรมที่สนับสนุน จำนวน ๑ โครงการ ดังนี้ ๑. โครงการสถานประกอบการปลอดภัยยาเสพติด - เป้าหมาย เพื่อสนับสนุนให้มีการป้องกันและแก้ไขปัญหายาเสพติดในสถานประกอบการในพื้นที่ กทม. และเสริมสร้างภูมิคุ้มกันยาเสพติดให้กลุ่มแรงงานนอกระบบ รวมทั้งเสริมสร้างความเข้มแข็งการดำเนินงานชมรม TO BE NUMBER ONE ในสถานประกอบการ - ผลการดำเนินงาน : จัดกิจกรรมตามโครงการรณรงค์ป้องกันและแก้ไขปัญหายาเสพติด และเสริมสร้างความเข้มแข็งการดำเนินงานชมรม TO BE NUMBER ONE ในสถานประกอบการ โดย สนข. มีการใช้จ่ายงบประมาณตามโครงการดังกล่าว จำนวน ๔๙ เขต ยกเว้น สนข.ตลิ่งชัน ดำเนินการโดยไม่ใช้งบประมาณ - งบประมาณ : งบประมาณที่ได้รับ ๑,๐๐๐,๐๐๐ บาท และงบประมาณที่ใช้ไป ๙๕๐,๐๐๐ บาท
กลยุทธ์ที่ ๑.๑.๒.๒ สร้างความภาคภูมิใจในตนเองและความเข้มแข็งทางจิตใจแก่เด็กเยาวชน (มี ๑ ตัวชี้วัด) **สอดคล้องกับนโยบายผู้ว่าราชการกรุงเทพมหานคร (นายชัชชาติ สิทธิพันธุ์) นโยบายที่** P๒๓๔ คนกรุงเทพฯ ร่วมใจปลอดภัยยาเสพติด						
๑. ร้อยละของนักเรียนมีภูมิคุ้มกันยาเสพติด	ร้อยละ ๖๐	งบประมาณเช่นเดียวกับโครงการตามเป้าประสงค์ที่ ๑.๑.๒		✓ (เนื่องจากโครงการ/กิจกรรมสนับสนุนยังดำเนินการไม่แล้วเสร็จ)		โครงการ/กิจกรรมที่สนับสนุน จำนวน ๑ โครงการ ดังนี้ ๑. โครงการเสริมสร้างภูมิคุ้มกันยาและสารเสพติดแบบครบวงจร เช่นเดียวกับโครงการตามเป้าประสงค์ที่ ๑.๑.๒

ตัวชี้วัดผลการดำเนินงานหลัก	ค่าเป้าหมาย	งบประมาณ	ผลการดำเนินการ			ผลการดำเนินงาน
			บรรลุผล	ไม่บรรลุผล (ระบุสาเหตุ)	ไม่ได้ดำเนินการ (ระบุสาเหตุ)	
กลยุทธ์ที่ ๑.๑.๒.๓ บำบัดรักษาฟื้นฟู ติดตามดูแลผู้เสพผู้ติดยา/สารเสพติดให้สามารถกลับไปดำเนินชีวิตได้ตามปกติในสังคม (มี ๔ ตัวชี้วัด) **สอดคล้องกับนโยบายผู้ว่าราชการกรุงเทพมหานคร (นายชัชชาติ สิทธิพันธุ์) นโยบายที่** ๒๓๔ คนกรุงเทพฯ ร่วมใจปลอดภัยยาเสพติด						
๑. ร้อยละความสำเร็จของผู้เสพยาเสพติดที่บำบัดครบตามจำนวนที่กำหนด	ร้อยละ ๗๐-๗๒	-			✓ (ยกเลิกการติดตามผลตัวชี้วัด เนื่องจากในระดับกระทรวงสาธารณสุขได้มีการยกเลิกตัวชี้วัดดังกล่าวแล้ว)	เนื่องจากในระดับกระทรวงสาธารณสุขได้มีการยกเลิกตัวชี้วัดดังกล่าว เพื่อให้สอดคล้องกับเจตนารมณ์ของกฎหมายยาเสพติดที่ต้องการให้ดูแลผู้ป่วยยาเสพติดทุกระดับให้ครอบคลุมทั้งกาย จิต และสังคม โดยไม่มุ่งเน้นเฉพาะการให้หยุดเสพหรือเลิกยาเสพติด หรือการกลับไปเสพซ้ำซึ่งมีโอกาสเกิดขึ้นได้เสมอ
๒. ร้อยละการติดตามจากผู้บำบัดครบตามเกณฑ์ที่กำหนด (ที่อยู่อาศัยในกรุงเทพมหานครในปีนั้น ๆ)	ร้อยละ ๓๘-๔๐	-			✓ (ยกเลิกการติดตามผลตัวชี้วัด เนื่องจากในระดับกระทรวงสาธารณสุขได้มีการยกเลิกตัวชี้วัดดังกล่าวแล้ว)	เนื่องจากในระดับกระทรวงสาธารณสุขได้มีการยกเลิกตัวชี้วัดดังกล่าว เพื่อให้สอดคล้องกับเจตนารมณ์ของกฎหมายยาเสพติดที่ต้องการให้ดูแลผู้ป่วยยาเสพติดทุกระดับให้ครอบคลุมทั้งกาย จิต และสังคม โดยไม่มุ่งเน้นเฉพาะการให้หยุดเสพหรือเลิกยาเสพติด หรือการกลับไปเสพซ้ำ ซึ่งมีโอกาสเกิดขึ้นได้เสมอ
๓. ร้อยละ (จำนวน) หยุดเสพหลังจำหน่ายจากการบำบัดใน ๓ เดือน (คิดฐานจากตัวชี้วัดที่ ๒)	ร้อยละ ๘๐	-			✓ (ยกเลิกการติดตามผลตัวชี้วัด เนื่องจากในระดับกระทรวงสาธารณสุขได้มีการยกเลิกตัวชี้วัดดังกล่าวแล้ว)	เนื่องจากในระดับกระทรวงสาธารณสุขได้มีการยกเลิกตัวชี้วัดดังกล่าว เพื่อให้สอดคล้องกับเจตนารมณ์ของกฎหมายยาเสพติดที่ต้องการให้ดูแลผู้ป่วยยาเสพติดทุกระดับให้ครอบคลุมทั้งกาย จิต และสังคม โดยไม่มุ่งเน้นเฉพาะการให้หยุดเสพหรือเลิกยาเสพติด หรือการกลับไปเสพซ้ำ ซึ่งมีโอกาสเกิดขึ้นได้เสมอ

ตัวชี้วัดผลการดำเนินงานหลัก	ค่าเป้าหมาย	งบประมาณ	ผลการดำเนินการ			ผลการดำเนินงาน
			บรรลุผล	ไม่บรรลุผล (ระบุสาเหตุ)	ไม่ได้ดำเนินการ (ระบุสาเหตุ)	
๔. ร้อยละของผู้ป่วยยาเสพติดเข้าสู่กระบวนการบำบัดรักษา ได้รับการดูแลอย่างมีคุณภาพต่อเนื่องจนถึงการติดตาม (Retention Rate)* <u>หมายเหตุ</u> *ปรับเปลี่ยนจากตัวชี้วัดเดิม "๔. ร้อยละของผู้ที่ได้รับการติดตามครบ ๑ ปี และสามารถหยุดเสพได้ (คิดฐานจากตัวชี้วัดที่ ๒ ค่าเป้าหมาย: ร้อยละ ๘๐" เนื่องจากในระดับกระทรวงสาธารณสุขได้มีการปรับเปลี่ยนเป็นตัวชี้วัดที่เสนอใหม่ เพื่อให้สอดคล้องกับเจตนารมณ์ของกฎหมายยาเสพติดที่ต้องการให้ดูแลผู้ป่วยยาเสพติดทุกระดับให้ครอบคลุมทั้งกาย จิต และสังคม และติดตามดูแลอย่างต่อเนื่อง เพื่อให้สามารถใช้ชีวิตในสังคมได้อย่างปกติ โดยไม่มุ่งเน้นเฉพาะการให้หยุดเสพหรือเลิกยาเสพติด หรือหยุดการกลับไปเสพซ้ำซึ่งมีโอกาสเกิดขึ้นได้เสมอ	ร้อยละ ๖๐	งบประมาณที่ได้รับ ๒,๖๓๙,๐๐๐ บาท และ งบประมาณที่ใช้ไป ๑,๐๑๖,๐๐๐ บาท		✓ (ร้อยละ ๓๓.๑๒ ผู้ป่วยยาเสพติดที่เข้าสู่กระบวนการบำบัดรักษาและได้รับการติดตามดูแลช่วยเหลืออย่างต่อเนื่องหลังการบำบัดตามสภาพปัญหาของผู้ป่วย จำนวน ๖๒๓ คน จากผู้ป่วยยาเสพติดที่เข้าสู่กระบวนการรักษาทั้งหมด ๑,๘๘๑ คน)		โครงการ/กิจกรรมที่สนับสนุน จำนวน ๒ โครงการ ดังนี้ ๑. โครงการบำบัดรักษาและฟื้นฟูสมรรถภาพผู้ติดยาเสพติดในพื้นที่กรุงเทพมหานคร - เป้าหมาย เพื่อส่งเสริมพัฒนาศักยภาพบุคลากรในการให้บริการบำบัดรักษาฟื้นฟูผู้ติดยาเสพติด และพัฒนาประสิทธิภาพการบำบัดรักษาฟื้นฟูผู้เสพติด/ผู้ติดยา ให้มีการดำเนินงานที่เป็นมาตรฐานสู่การรับรองคุณภาพสถานพยาบาล (HA) ด้านยาเสพติด - ผลการดำเนินงาน : อยู่ระหว่างขออนุมัติขยายระยะเวลาโครงการโดยมีรายละเอียด ดังนี้ (๑) ขออนุมัติขยายระยะเวลาการจัดกิจกรรมแลกเปลี่ยนเรียนรู้เพื่อเสริมสร้างศักยภาพการดำเนินงานด้านการบำบัดรักษาและฟื้นฟูผู้ติดยาเสพติดในพื้นที่ กทม. โดยมีผู้เข้าร่วมจากศูนย์บริการสาธารณสุข ๖๙ แห่ง โรงพยาบาลในสังกัด กทม. สำนักอนามัย และสำนักการแพทย์ รวมทั้งหน่วยงานภาคีด้านการบำบัดรักษาและฟื้นฟูผู้เสพ/ผู้ติดยาในพื้นที่ กทม. (๒) สถาบันบำบัดรักษาและฟื้นฟูผู้ติดยาเสพติดแห่งชาติบรมราชชนนีจัดกิจกรรมเยี่ยมสำรวจรับรองคุณภาพศูนย์บริการสาธารณสุขด้านยาเสพติดของ กทม. ระหว่างวันที่ ๒๐ มี.ค. – ๔ เม.ย. ๖๖ ดังนี้ - ตรวจเยี่ยมเพื่อขอรับรองคุณภาพสถานพยาบาล (HA) ด้านยาเสพติด จำนวน ๓๖ แห่ง - ตรวจเยี่ยมเพื่อขอรับรองคุณภาพสถานพยาบาล (HA) ด้านยาเสพติดซ้ำ (Re-Accreditation) จำนวน ๒๖ แห่ง - ตรวจเยี่ยมเพื่อขอรับรองคุณภาพสถานพยาบาล (HA) ด้านยาเสพติด (Accreditation) จำนวน ๗ แห่ง (๓) จัดกิจกรรมแลกเปลี่ยนเรียนรู้การพัฒนาสถานพยาบาลด้านการบำบัดฟื้นฟูผู้เสพ ผู้ติดยาเสพติด สู่การรับรองคุณภาพสถานพยาบาล (HA) ด้านยาเสพติด ระหว่างวันที่ ๑๗ – ๑๘ ส.ค. ๖๖

ตัวชี้วัดผลการดำเนินงานหลัก	ค่าเป้าหมาย	งบประมาณ	ผลการดำเนินการ			ผลการดำเนินงาน
			บรรลุผล	ไม่บรรลุผล (ระบุสาเหตุ)	ไม่ได้ดำเนินการ (ระบุสาเหตุ)	
						(๔) ประชุมคณะทำงานพัฒนาศูนย์บริการสาธารณสุขสู่การรับรองคุณภาพสถานพยาบาล (HA) ด้านยาเสพติด เพื่อพิจารณาแก้ไขคู่มือการให้บริหาร และคู่มือบำบัดโปรแกรม Matrix - งบประมาณ : งบประมาที่ได้รับ ๒,๓๗๓,๐๐๐ บาท งบประมาณที่ใช้ไป ๗๕๐,๐๐๐ บาท ๒. โครงการติดตามดูแลช่วยเหลือ ผู้ที่เข้ารับการบำบัดฟื้นฟูยาเสพติดอย่างต่อเนื่อง - เป้าหมาย : เพื่อเพิ่มศักยภาพให้กับเจ้าหน้าที่ในการติดตามดูแลผู้ผ่านการบำบัดรักษาฟื้นฟูยาเสพติด และให้ผู้ที่ติดยาเสพติดและผู้ที่ผ่านการบำบัดฟื้นฟูยาเสพติดในพื้นที่ กทม. ได้รับการติดตามดูแลต่อเนื่อง - ผลการดำเนินงาน : จัดกิจกรรมแลกเปลี่ยนความรู้ด้านการติดตามดูแลช่วยเหลือผู้ที่เข้ารับการบำบัดฟื้นฟูยาเสพติดอย่างต่อเนื่อง จำนวน ๒ ครั้ง - งบประมาณ : งบประมาณที่ได้รับ ๒๖๖,๐๐๐ บาท งบประมาณที่ใช้ไป ๒๖๖,๐๐๐ บาท
รวมตัวชี้วัดยุทธศาสตร์ย่อยที่ ๑.๑ ทั้งสิ้น ๑๕ ตัวชี้วัด			๙	๓	๓	

ตัวชี้วัดผลการดำเนินงานหลัก	ค่าเป้าหมาย	งบประมาณ	ผลการดำเนินการ			ผลการดำเนินงาน
			บรรลุผล	ไม่บรรลุผล (ระบุสาเหตุ)	ไม่ได้ดำเนินการ (ระบุสาเหตุ)	
ยุทธศาสตร์ย่อยที่ ๑.๒ ปลอดอุบัติเหตุ (มี ๒ เป้าประสงค์ ๗ กลยุทธ์ ๑๘ ตัวชี้วัด ๑๕ โครงการ ๑ กิจกรรม รวมงบประมาณที่ได้รับ ๑๑๒,๒๗๕,๐๐๐ บาท/งบประมาณที่ใช้ไป ๕๙,๓๕๙,๐๐๐ บาท) **เป้าประสงค์ที่ ๑.๒.๑ ระบบขนส่งมวลชนปลอดอุบัติเหตุ (ราง รถ เรือ BRT รถเมล์)** (มี ๔ กลยุทธ์ ๗ ตัวชี้วัด) **สอดคล้องกับนโยบายผู้ว่าราชการกรุงเทพมหานคร (นายชัชชาติ สิทธิพันธุ์) นโยบายที่** P๐๐๕ ทบทวน BRT เพื่อพิจารณาการดำเนินโครงการ และ P๐๐๖ ท่าเรือเข้าสะดวก ออกสบาย เชื่อมต่อปลอดภัย						
๑. จำนวนอุบัติเหตุที่เกี่ยวข้องกับระบบขนส่งมวลชน - ราง - รถ - เรือ - BRT (ตัวชี้วัดคุมผลลัพธ์) - รถเมล์ (ตัวชี้วัดคุมผลลัพธ์)	 ลดลงร้อยละ ๑๐ ลดลงร้อยละ ๑๐ ลดลงร้อยละ ๒๐ ลดลงร้อยละ ๑๐ ลดลงร้อยละ ๑๐	ไม่ใช้งบประมาณ		✓ (เนื่องจากดำเนินการไม่ครบตามตัวชี้วัด ดำเนินการจำนวน ๓ กิจกรรม ดังนี้ ลักษณะที่ ๑ มีข้อมูลและดำเนินการแล้ว ได้แก่ ราง โดยมีอุบัติเหตุลดลง ร้อยละ ๕๐ กิจกรรมที่ ๒ ไม่มีข้อมูล แต่ได้ดำเนินการแล้ว ได้แก่ รถ กิจกรรมที่ ๓ ไม่มีข้อมูลและไม่ได้ดำเนินการ ได้แก่ เรือ BRT และรถเมล์)		โครงการ/กิจกรรมที่สนับสุนน จำนวน ๒ โครงการ ดังนี้ ๑. โครงการตรวจสอบความปลอดภัยในระบบขนส่งทางมวลชนในกำกับของกรุงเทพมหานคร - เป้าหมาย : ตรวจสอบความปลอดภัยระบบขนส่งมวลชน (ราง) - ผลการดำเนินงาน : ประสานข้อมูลจากผู้รับจ้าง BTSC และ KT - งบประมาณ : ไม่ใช้งบประมาณ ๒. โครงการจ้างที่ปรึกษาตรวจสอบความปลอดภัยของระบบขนส่งมวลชนในพื้นที่กรุงเทพมหานคร (ภายใต้กำกับของกรุงเทพมหานครและหน่วยงานภายนอก) - เป้าหมาย : จ้างที่ปรึกษาตรวจสอบความปลอดภัยระบบขนส่งมวลชน (รถ) - ผลการดำเนินงาน : อยู่ระหว่างขอจัดสรรงบประมาณ - งบประมาณ : ไม่ได้รับงบประมาณ

ตัวชี้วัดผลการดำเนินงานหลัก	ค่าเป้าหมาย	งบประมาณ	ผลการดำเนินการ			ผลการดำเนินงาน
			บรรลุผล	ไม่บรรลุผล (ระบุสาเหตุ)	ไม่ได้ดำเนินการ (ระบุสาเหตุ)	
๒. จำนวนผู้เสียชีวิตที่เกิดจากระบบขนส่งมวลชน ที่อยู่ภายใต้การกำกับดูแลของกรุงเทพมหานคร - ราง - รถ - เรือ - BRT (ตัวชี้วัดคุมผลลัพธ์) - รถเมล์ (ตัวชี้วัดคุมผลลัพธ์)	 จำนวนผู้เสียชีวิตเป็นศูนย์ จำนวนผู้เสียชีวิตเป็นศูนย์ จำนวนผู้เสียชีวิตเป็นศูนย์ ลดลงร้อยละ ๑๐ ลดลงร้อยละ ๑๐	ไม่ได้รับงบประมาณ		✓ (เนื่องจากดำเนินการไม่ครบตามตัวชี้วัด ดำเนินการจำนวน ๓ กิจกรรม ดังนี้ ลักษณะที่ ๑ มีข้อมูลและดำเนินการแล้ว ได้แก่ ราง โดยมีอุบัติเหตุลดลง ร้อยละ ๕๐ กิจกรรมที่ ๒ ไม่มีข้อมูล แต่ได้ดำเนินการแล้ว ได้แก่ รถ กิจกรรมที่ ๓ ไม่มีข้อมูลและไม่ได้ดำเนินการ ได้แก่ เรือ BRT และรถเมล์)		โครงการ/กิจกรรมที่สนับสนุน จำนวน ๑ โครงการ ดังนี้ ๑. โครงการรณรงค์เรื่องความปลอดภัยสำหรับการใช้บริการระบบขนส่งมวลชนกรุงเทพมหานครที่ถูกต้อง - เป้าหมาย : รณรงค์ความปลอดภัยในการใช้บริการระบบขนส่งมวลชน - ผลการดำเนินงาน : ประสานข้อมูลจากผู้รับจ้าง BTSC และ KT - งบประมาณ : ไม่ได้รับงบประมาณ

ตัวชี้วัดผลการดำเนินงานหลัก	ค่าเป้าหมาย	งบประมาณ	ผลการดำเนินการ			ผลการดำเนินงาน
			บรรลุผล	ไม่บรรลุผล (ระบุสาเหตุ)	ไม่ได้ดำเนินการ (ระบุสาเหตุ)	
กลยุทธ์ที่ ๑.๒.๑.๑ ยานพาหนะ ตัวระบบผ่านการทดสอบจากผู้เชี่ยวชาญ และได้มาตรฐานสากล (มี ๑ ตัวชี้วัด) **สอดคล้องกับนโยบายผู้ว่าราชการกรุงเทพมหานคร (นายชัชชาติ สิทธิพันธุ์) นโยบายที่ -**						
๑. จำนวนครั้งของการหยุดชะงักที่เกิดขึ้นในการปฏิบัติงานระบบราง	ไม่เกินกว่า ร้อยละ ๒.๕	ไม่ใช้งบประมาณ		✓ (ร้อยละ ๕๐)		โครงการ/กิจกรรมที่สนับสุนน จำนวน ๑ โครงการ ดังนี้ ๑. โครงการตรวจสอบสาเหตุการหยุดชะงักในระบบการเดินรถ - เป้าหมาย : ตรวจสอบสาเหตุการหยุดชะงักในระบบขนส่งสาธารณะ (ราง) - ผลการดำเนินงาน : ดำเนินการโดยผู้รับสัมปทานและบริหารสัญญา - งบประมาณ : ไม่ใช้งบประมาณ
กลยุทธ์ที่ ๑.๒.๑.๒ ผู้ขับขี่ผ่านการกวดขันโดยมีระบบควบคุมการปฏิบัติอย่างเคร่งครัด (มี ๑ ตัวชี้วัด) **สอดคล้องกับนโยบายผู้ว่าราชการกรุงเทพมหานคร (นายชัชชาติ สิทธิพันธุ์) นโยบายที่ -**						
๑. จำนวนครั้งของความผิดพลาดที่เกิดขึ้นในการปฏิบัติงานของผู้ขับขี่ - ราง - เรือ	 ลดลงร้อยละ ๑๐ ลดลงร้อยละ ๑๐	ไม่ใช้งบประมาณ		✓ (ไม่บรรลุผล เนื่องจากดำเนินการไม่ครบตามตัวชี้วัด - ราง ความผิดพลาดลดลง ร้อยละ ๕๐ - เรือ ไม่ได้ดำเนินการ เนื่องจากไม่มีรายงานความผิดพลาดที่เกิดขึ้นจากการปฏิบัติงานของผู้ให้บริการเดินเรือ)		โครงการ/กิจกรรมที่สนับสุนน จำนวน ๑ โครงการ ดังนี้ ๑. โครงการอบรมความปลอดภัยสำหรับผู้ควบคุมยานพาหนะสำหรับผู้ให้บริการระบบขนส่งมวลชนในกำกับดูแลของกรุงเทพมหานคร - เป้าหมาย : อบรมความปลอดภัยให้กับผู้ขับขี่ (ราง) - ผลการดำเนินงาน : ประสานงานผู้รับสัมปทานและบริหารสัญญาดำเนินการ - งบประมาณ : ไม่ใช้งบประมาณ

ตัวชี้วัดผลการดำเนินงานหลัก	ค่าเป้าหมาย	งบประมาณ	ผลการดำเนินการ			ผลการดำเนินงาน
			บรรลุผล	ไม่บรรลุผล (ระบุสาเหตุ)	ไม่ได้ดำเนินการ (ระบุสาเหตุ)	
กลยุทธ์ที่ ๑.๒.๑.๓ ปรับปรุงสภาพทางกายภาพเส้นทางการเดินรถทางถนนและเดินเรือภายใต้การกำกับดูแลของกรุงเทพมหานครที่เป็นจุดเสี่ยงอันตราย (มี ๒ ตัวชี้วัด) **สอดคล้องกับนโยบายผู้ว่าราชการกรุงเทพมหานคร (นายชัชชาติ สิทธิพันธุ์) นโยบายที่** P๐๐๕ ทบทวน BRT เพื่อพิจารณาการดำเนินโครงการ และนโยบายที่ P๐๐๖ ท่าเรือเข้าสะดวก ออกสบาย เชื่อมต่อปลอดภัย						
๑. ร้อยละของจุดเสี่ยงภัยทางถนน (BRT) ที่ได้รับการปรับปรุง	ร้อยละ ๖๐	ไม่ได้รับงบประมาณ			✓ (ไม่ได้ดำเนินการ เนื่องจากไม่ได้รับงบประมาณ)	โครงการ/กิจกรรมที่สนับสุนน จำนวน ๑ โครงการ ดังนี้ ๑. โครงการปรับปรุงระบบความปลอดภัยในช่องทางเดินรถโดยสารด่วนพิเศษ (BRT) - เป้าหมาย : ทบทวนและปรับปรุงระบบความปลอดภัยการให้บริการเดินรถ BRT ทุก ๓ ปี - ผลการดำเนินงาน : ไม่ได้ดำเนินการ เนื่องจากไม่ได้รับงบประมาณ - งบประมาณ : ไม่ได้รับงบประมาณ
๒. ร้อยละของจุดเสี่ยงภัยทางเรือที่ได้รับการปรับปรุง	ร้อยละ ๖๐	-			✓ (ไม่ได้ดำเนินการ (เนื่องจากไม่มีโครงการ/กิจกรรมสนับสนุน)	ไม่มีโครงการ/กิจกรรมสนับสนุน
กลยุทธ์ที่ ๑.๒.๑.๔ ปรับปรุงสภาพของสถานีให้เป็นไปตามมาตรฐานและปลอดภัย (มี ๑ ตัวชี้วัด) **สอดคล้องกับนโยบายผู้ว่าราชการกรุงเทพมหานคร (นายชัชชาติ สิทธิพันธุ์) นโยบายที่** P๐๐๕ ทบทวน BRT เพื่อพิจารณาการดำเนินโครงการ และนโยบายที่ P๐๐๖ ท่าเรือเข้าสะดวก ออกสบาย เชื่อมต่อปลอดภัย						
๑. จำนวนครั้งของอุบัติเหตุหรือความบกพร่องอันเกิดบริเวณสถานี - ราง - เรือ - BRT	 ลดลงร้อยละ ๑๐ ลดลงร้อยละ ๑๐ ลดลงร้อยละ ๑๐	ไม่ใช้งบประมาณ		✓ ไม่บรรลุผล เนื่องจากดำเนินการไม่ครบตามตัวชี้วัด - ราง ความผิดพลาดลดลงร้อยละ ๕๐		โครงการ/กิจกรรมที่สนับสุนน จำนวน ๒ โครงการ ดังนี้ ๑. โครงการปรับปรุงกายภาพสถานีระบบขนส่งมวลชนระบบรางในกำกับดูแลของกรุงเทพมหานคร - เป้าหมาย : ปรับปรุงและติดตั้งอุปกรณ์ความปลอดภัยบริเวณสถานี (ราง) - ผลการดำเนินงาน : ประสานงานผู้รับสัมปทานและบริหารสัญญาดำเนินการ - งบประมาณ : ไม่ใช้งบประมาณ

ตัวชี้วัดผลการดำเนินงานหลัก	ค่าเป้าหมาย	งบประมาณ	ผลการดำเนินการ			ผลการดำเนินงาน
			บรรลุผล	ไม่บรรลุผล (ระบุสาเหตุ)	ไม่ได้ดำเนินการ (ระบุสาเหตุ)	
				- เรือ และ BRT ไม่ได้ดำเนินการ เนื่องจาก ไม่ได้รับงบประมาณ		๒. โครงการติดตั้งอุปกรณ์เครื่องหมายความปลอดภัยบริเวณท่าเรือโดยสารในกำกับของกรุงเทพมหานคร - เป้าหมาย : ติดตั้งอุปกรณ์ความปลอดภัยบริเวณท่าเรือ - ผลการดำเนินงาน : ไม่ได้ดำเนินการ เนื่องจากไม่ได้รับงบประมาณ - งบประมาณ : ไม่ได้รับงบประมาณ ๓. โครงการปรับปรุงและติดตั้งอุปกรณ์ความปลอดภัยบริเวณจุดจอดรถโดยสาร - เป้าหมาย : ปรับปรุงและติดตั้งอุปกรณ์ความปลอดภัยบริเวณจุดจอดรถ (BRT) - ผลการดำเนินงาน : ไม่ได้ดำเนินการเนื่องจากไม่ได้รับงบประมาณ - งบประมาณ : ไม่ได้รับงบประมาณ
เป้าประสงค์ที่ ๑.๒.๒ ลดอุบัติเหตุทางถนน (มี ๓ กลยุทธ์ ๑๑ ตัวชี้วัด) **สอดคล้องกับนโยบายผู้ว่าราชการกรุงเทพมหานคร (นายชัชชาติ สิทธิพันธุ์) นโยบายที่** P๐๑๙ บริหารจัดการจราจรด้วยระบบอัจฉริยะ (ITMS) เพื่อบริหารจัดการจราจราทั้งโครงข่ายและกวดขันวินัยจราจร P๐๘๘ ใช้ CCTV กวดขันวินัยจราจร P๐๙๐ ปลูกฝังจิตสำนึก ส่งเสริมการสร้างระเบียบ กวดขันวินัยจราจรอย่างเข้มงวด และ P๐๙๑ ลดความเร็ว ลดความเสี่ยงในย่านชุมชนและถนนสายรอง						
๑. จำนวนครั้งของอุบัติเหตุทางถนน	๓๓,๑๗๘ ครั้ง				✓ (เนื่องจาก ไม่มีการจัดเก็บข้อมูล)	อยู่ระหว่างขอจัดสรรงบประมาณกลางปี พ.ศ. ๒๕๖๗ เพื่อจัดทำระบบจัดเก็บข้อมูลอุบัติเหตุทางถนนของกรุงเทพมหานคร
๒. จำนวนผู้บาดเจ็บจากอุบัติเหตุ	๗,๑๓๒ คน	ไม่ใช้งบประมาณ		✓ (๕๘,๙๙๒ คน ข้อมูลระหว่าง เดือน พ.ค. - ก.ย. ๖๖)		ขอความร่วมมือใช้ระบบเก็บสถิติข้อมูลอุบัติเหตุของบริษัทกลางคุ้มครองผู้ประสบภัยจากรถ จำกัด

ตัวชี้วัดผลการดำเนินงานหลัก	ค่าเป้าหมาย	งบประมาณ	ผลการดำเนินการ			ผลการดำเนินงาน
			บรรลุผล	ไม่บรรลุผล (ระบุสาเหตุ)	ไม่ได้ดำเนินการ (ระบุสาเหตุ)	
๓. จำนวนผู้เสียชีวิตจากอุบัติเหตุ	๒๑๗ คน	ไม่ใช้งบประมาณ		✓ (๓๗๖ คน ข้อมูลระหว่างเดือน พ.ค. - ก.ย. ๖๖)		ขอความร่วมมือใช้ระบบเก็บสถิติข้อมูลอุบัติเหตุของบริษัทกลางคุ้มครองผู้ประสบภัยจากรถ จำกัด
กลยุทธ์ที่ ๑.๒.๒.๑ การบริหารเทคโนโลยีและสารสนเทศ เพื่อบริหารจัดการความปลอดภัยทางถนน (จับกุมผู้ฝ่าฝืนกฎจราจรอันจะส่งผลต่อความปลอดภัยทางถนน) (มี ๓ ตัวชี้วัด) **สอดคล้องกับนโยบายผู้ว่าราชการกรุงเทพมหานคร (นายชัชชาติ สิทธิพันธุ์) นโยบายที่** P๐๘๘ ใช้ CCTV กวดขันวินัยจราจร P๐๙๐ ปลูกฝังจิตสำนึก ส่งเสริมการสร้างระเบียบ กวดขันวินัยจราจรอย่างเข้มงวด						
๑. ร้อยละของถนนทางแยกที่มีกล้อง/เทคโนโลยีเพื่อกวดขันวินัยจราจร	ร้อยละ ๗๐	-			✓ (เนื่องจากไม่มีโครงการ/กิจกรรมสนับสนุน)	ไม่มีโครงการ/กิจกรรมสนับสนุน
๒. ร้อยละของการประสานหรือส่งต่อข้อมูลการกระทำความผิดจากทางสื่อออนไลน์ เช่น Facebook CCTV ไปยังหน่วยงานที่มีอำนาจหน้าที่ในการปรับและจับกุมผู้ฝ่าฝืนกฎจราจร	ร้อยละ ๙๐	งบประมาณที่ได้รับ ๖๑,๒๐๐,๐๐๐ บาท และ งบประมาณที่ใช้ไป ๕๙,๓๕๙,๐๐๐ บาท	✓ (ร้อยละ ๑๐๐)			โครงการ/กิจกรรมที่สนับสนุน จำนวน ๑ โครงการ ดังนี้ ๑. โครงการจัดหาพร้อมติดตั้งระบบกล้องโทรทัศน์วงจรปิด (CCTV) เสริมสร้างความปลอดภัยให้กับประชาชนบริเวณสัญญาณไฟจราจรทางเดินข้ามชนิดปุ่มกด - เป้าหมาย : จัดหาและติดตั้งกล้องโทรทัศน์วงจรปิด (CCTV) - ผลการดำเนินงาน : ติดตั้งกล้อง CCTV ทางเดินคนข้ามชนิดปุ่มกด ๒๐ จุด เพื่อเพิ่มความปลอดภัยให้ประชาชน - งบประมาณ : งบประมาณ ๖๑,๒๐๐,๐๐๐ บาท และงบประมาณที่ใช้ไป๕๙,๓๕๙,๐๐๐ บาท
๓. การพัฒนาต่อยอดงานวิจัยบทเรียนจากการประเมินผลความปลอดภัยของ ศปภ. กทม. และการพัฒนานวัตกรรมในการบริหารความปลอดภัย	อย่างน้อย ๑ เรื่อง/ปี และ ๑ นวัตกรรม /ระยะ	-			✓ (เนื่องจากไม่มีโครงการ/กิจกรรมสนับสนุน)	ไม่มีโครงการ/กิจกรรมสนับสนุน

ตัวชี้วัดผลการดำเนินงานหลัก	ค่าเป้าหมาย	งบประมาณ	ผลการดำเนินการ			ผลการดำเนินงาน
			บรรลุผล	ไม่บรรลุผล (ระบุสาเหตุ)	ไม่ได้ดำเนินการ (ระบุสาเหตุ)	
กลยุทธ์ที่ ๑.๒.๒.๒ การตรวจสอบสภาพถนนและปรับปรุงจุดเสี่ยงอันตราย (Black Spot) (มี ๔ ตัวชี้วัด) **สอดคล้องกับนโยบายผู้ว่าราชการกรุงเทพมหานคร (นายชัชชาติ สิทธิพันธุ์) นโยบายที่** P๐๘๘ ใช้ CCTV กวดขันวินัยจราจร						
๑. ร้อยละของการประเมินจุด Black Spot ที่เกิดอุบัติเหตุแล้ว	ร้อยละ ๘๐	ไม่ได้รับงบประมาณ	✓ (ร้อยละ ๑๐๐ วิเคราะห์จุดเสี่ยงอุบัติเหตุฯ ๑๑๕ จุด)			โครงการ/กิจกรรมที่สนับสนุน จำนวน ๑ โครงการ ดังนี้ ๑. โครงการศูนย์ข้อมูลและสถิติอุบัติเหตุทางถนนของกรุงเทพมหานคร - เป้าหมาย : ปรับปรุงและพัฒนาระบบจัดเก็บข้อมูลด้านความปลอดภัยทางถนนในพื้นที่กรุงเทพมหานคร - ผลการดำเนินงาน ดังนี้ (๑) วิเคราะห์แนวทางแก้ไขปัญหาจุดเสี่ยงอุบัติเหตุทางถนนซึ่งเป็นจุดเสี่ยงเป้าหมายปี ๒๕๖๖ จำนวน ๑๑๕ จุด เพื่อดำเนินการแก้ไขทางกายภาพ (๒) มีการศึกษากรณีตัวอย่างอุบัติเหตุทางถนนร้ายแรงในปี ๒๕๖๖ จำนวน ๔ ตัวอย่าง พร้อมจัดทำข้อเสนอแนะให้แก่หน่วยงานที่เกี่ยวข้อง ได้แก่ (๒.๑) การเกิดอุบัติเหตุทางถนนช่วงเทศกาลสงกรานต์ (๒.๒) การเกิดอุบัติเหตุรถโดยสารประจำทางสาย ๖๖ ชนคนข้าม (๒.๓) การเกิดอุบัติเหตุรถโดยสารประจำทางสาย ๑๓ เสียหลักพุ่งชนรถยนต์ และเสาไฟฟ้าเสียหาย บริเวณแยกถนนประชาสงเคราะห์ (๒.๔) การเกิดอุบัติเหตุรถโดยสารประจำทางสาย๑๐๑๓ ทับนักศึกษาเสียชีวิต จำนวน ๒ ราย - งบประมาณ : ไม่ได้รับงบประมาณ

ตัวชี้วัดผลการดำเนินงานหลัก	ค่าเป้าหมาย	งบประมาณ	ผลการดำเนินการ			ผลการดำเนินงาน
			บรรลุผล	ไม่บรรลุผล (ระบุสาเหตุ)	ไม่ได้ดำเนินการ (ระบุสาเหตุ)	
๒. ร้อยละของการปรับปรุงจุดเสี่ยงอันตราย (Black Spot) ที่เกิดอุบัติเหตุบ่อยครั้ง (ภายหลังการเกิดอุบัติเหตุ)	ร้อยละ ๗๐	งบประมาณที่ได้รับ ๓๑,๐๗๕,๐๐๐บาท และ งบประมาณที่ใช้ไป - บาท		✓ (เนื่องจากโครงการ/กิจกรรมสนับสนุนยังดำเนินการไม่แล้วเสร็จ)		โครงการ/กิจกรรมที่สนับสนุน จำนวน ๓ โครงการ ๑ กิจกรรม ดังนี้ ๑. โครงการติดตั้งอุปกรณ์ลดอันตรายในบริเวณจุดเสี่ยงภัยต่อการเกิดอุบัติเหตุทางถนนในพื้นที่กรุงเทพมหานคร (พื้นที่พระนครเหนือ) - เป้าหมาย : ติดตั้งอุปกรณ์ลดอันตรายบริเวณจุดเสี่ยงอุบัติเหตุ - ผลการดำเนินงาน อยู่ระหว่างสำรวจพื้นที่เพื่อติดตั้งและจัดเตรียมอุปกรณ์ - งบประมาณ : งบประมาณที่ได้รับ ๗,๘๑๐,๐๐๐ บาท งบประมาณที่ใช้ไป - บาท ๒. โครงการติดตั้งอุปกรณ์ลดอันตรายในบริเวณจุดเสี่ยงภัยต่อการเกิดอุบัติเหตุทางถนนในพื้นที่กรุงเทพมหานคร (พื้นที่พระนครใต้) - เป้าหมาย : ติดตั้งอุปกรณ์ลดอันตรายบริเวณจุดเสี่ยงอุบัติเหตุ - ผลการดำเนินงาน : อยู่ระหว่างจัดหาวัสดุและเตรียมอุปกรณ์ - งบประมาณ : งบประมาณที่ได้รับ ๑๕,๔๗๕,๐๐๐ บาท งบประมาณที่ใช้ไป - บาท ๓. โครงการติดตั้งอุปกรณ์ลดอันตรายในบริเวณจุดเสี่ยงภัยต่อการเกิดอุบัติเหตุทางถนนในพื้นที่กรุงเทพมหานคร (พื้นที่ธนบุรี) - เป้าหมาย : ติดตั้งอุปกรณ์ลดอันตรายบริเวณจุดเสี่ยงอุบัติเหตุ - ผลการดำเนินงาน : อยู่ระหว่างจัดหาวัสดุและเตรียมอุปกรณ์ - งบประมาณ : งบประมาณที่ได้รับ ๒,๗๔๔,๐๐๐ บาท งบประมาณที่ใช้ไป - บาท ๔. กิจกรรมติดตั้งอุปกรณ์ลดอันตรายในบริเวณจุดเสี่ยงภัยในพื้นที่พระนครใต้ บริเวณสถาบันเทคโนโลยีเจ้าคุณทหารลาดกระบัง ถนนฉลองกรุง - เป้าหมาย : ติดตั้งอุปกรณ์ลดอันตรายบริเวณจุดเสี่ยงอุบัติเหตุ - ผลการดำเนินงาน : อยู่ระหว่าการตรวจรับงาน - งบประมาณ : งบประมาณที่ได้รับ ๕,๐๔๖,๐๐๐ บาท

ตัวชี้วัดผลการดำเนินงานหลัก	ค่าเป้าหมาย	งบประมาณ	ผลการดำเนินการ			ผลการดำเนินงาน
			บรรลุผล	ไม่บรรลุผล (ระบุสาเหตุ)	ไม่ได้ดำเนินการ (ระบุสาเหตุ)	
๓. ระดับความสำเร็จในการบูรณาการระหว่างหน่วยงานที่เกี่ยวข้อง เพื่อแก้ไขปัญหาการเกิดอุบัติเหตุ	ได้รับการตอบรับภายใน ๒๔ ชม. เพื่อดำเนินการ และหน่วยงานเริ่มดำเนินการแก้ไขภายใน ๑ เดือน	งบประมาณที่ได้รับ ๑๐.๐๐๐ ล้านบาท และ งบประมาณที่ใช้ไป - บาท	✓ (มีการจัดทำแผนและประสานงานผ่านแอปพลิเคชันกับหน่วยงานที่เกี่ยวข้องดำเนินการแก้ไขปัญหาแล้วเสร็จตามแผน จำนวน ๑๑๕ จุด จากทั้งหมด ๑๑๕ จุด)			โครงการ/กิจกรรมที่สนับสนุน จำนวน ๑ โครงการ ดังนี้ ๑. โครงการศูนย์อำนวยการความปลอดภัยทางถนนกรุงเทพมหานคร - เป้าหมาย : ศึกษาและพัฒนาระบบสารสนเทศเพื่อการติดต่อประสานงาน - ผลการดำเนินงาน : หน่วยงานที่เกี่ยวข้องมีการจัดทำแผนปฏิบัติการ (Action Plan) และประสานงานผ่านกลุ่มแอปพลิเคชัน Line ในกรณีเร่งด่วน โดยสามารถดำเนินการแล้วเสร็จตามแผน จำนวน ๑๑๕ จุด จากทั้งหมด ๑๑๕ จุด - งบประมาณ : งบประมาณที่ได้รับ ๑๐,๐๐๐,๐๐๐ บาท งบประมาณที่ใช้ไป - บาท
๔. Road Safety Audit ในเชิงกายภาพ (Prevention)	ทำการประเมิน RSA ร้อยละ ๑๐๐ ของถนนที่มีความเสี่ยง	ไม่ได้รับงบประมาณ			✓ (เนื่องจากไม่ได้รับงบประมาณ)	โครงการ/กิจกรรมที่สนับสนุน จำนวน ๑ โครงการ ดังนี้ ๑. โครงการสืบสวนอุบัติเหตุเชิงลึก (In-depth Accident Investigation) - เป้าหมาย : วิเคราะห์สาเหตุของการเกิดอุบัติเหตุ และหาแนวทางแก้ไข - ผลการดำเนินงาน : ไม่ได้ดำเนินการ เนื่องจากไม่ได้รับงบประมาณ - งบประมาณ : ไม่ได้รับงบประมาณ

ตัวชี้วัดผลการดำเนินงานหลัก	ค่าเป้าหมาย	งบประมาณ	ผลการดำเนินการ			ผลการดำเนินงาน
			บรรลุผล	ไม่บรรลุผล (ระบุสาเหตุ)	ไม่ได้ดำเนินการ (ระบุสาเหตุ)	
กลยุทธ์ที่ ๑.๒.๒.๓ การส่งเสริมพฤติกรรมการใช้ถนนเพื่อความปลอดภัย (มี ๑ ตัวชี้วัด) **สอดคล้องกับนโยบายผู้ว่าราชการกรุงเทพมหานคร (นายชัชชาติ สิทธิพันธุ์) นโยบายที่** P๐๑๙ บริหารจัดการจราจรด้วยระบบอัจฉริยะ (ITMS) เพื่อบริหารจัดการจราจรทั้งโครงข่ายและกวดขันวินัยจราจร						
๑. การใช้มาตรฐาน iRAP ในการกำกับการปรับปรุงถนนในการตอบสนองต่อผู้ใช้ถนนกลุ่มต่าง ๆ	๓ ดาว	งบประมาณที่ได้รับ ๑๐,๐๐๐,๐๐๐บาท และ งบประมาณที่ใช้ไป - บาท		✓ (ไม่บรรลุผล (เนื่องจากโครงการ/กิจกรรมสนับสนุนยังดำเนินการไม่แล้วเสร็จ)		โครงการ/กิจกรรมที่สนับสนุน จำนวน ๑ โครงการ ดังนี้ ๑. โครงการประเมินและวิเคราะห์ความปลอดภัยทางถนนกรุงเทพมหานครด้วยมาตรฐานนานาชาติ (iRAP) (ต่อเนื่องปี ๖๖-๖๗ วงเงินรวม ๓๐,๐๐๐,๐๐๐ บาท) - เป้าหมาย : จ้างที่ปรึกษาประเมินและวิเคราะห์ความปลอดภัยทางถนนตามมาตรฐาน iRAP - ผลการดำเนินงาน : กทม. ได้ลงนามสัญญาจ้างจุฬาลงกรณ์มหาวิทยาลัย ดำเนินโครงการ ระยะเวลาดำเนินการ ๔๕๐ วัน ตั้งแต่วันที่ ๒๗ ก.พ. ๖๖ สิ้นสุดโครงการวันที่ ๒๑ พ.ค. ๖๗ - งบประมาณ : งบประมาณที่ได้รับ ๑๐,๐๐๐,๐๐๐ บาท งบประมาณที่ใช้ไป - บาท
รวมตัวชี้วัดยุทธศาสตร์ย่อยที่ ๑.๒ ทั้งสิ้น ๑๘ ตัวชี้วัด			**๓**	**๙**	**๖**	

ตัวชี้วัดผลการดำเนินงานหลัก	ค่าเป้าหมาย	งบประมาณ	ผลการดำเนินการ			ผลการดำเนินงาน
			บรรลุผล	ไม่บรรลุผล (ระบุสาเหตุ)	ไม่ได้ดำเนินการ (ระบุสาเหตุ)	
ยุทธศาสตร์ย่อยที่ ๑.๓ ปลอดภัยพิบัติ (มี ๒ เป้าประสงค์ ๕ กลยุทธ์ ๑๘ ตัวชี้วัด ๔๗ โครงการ ๗ กิจกรรม รวมงบประมาณที่ได้รับ ๒,๒๑๘,๑๘๔,๐๐๐ บาท/งบประมาณที่ใช้ไป ๘๖๙,๘๔๕,๐๐๐ บาท) **เป้าประสงค์ที่ ๑.๓.๑ กรุงเทพมหานครสามารถลดความเสี่ยงและฟื้นคืนจากภัยพิบัติ** (มี ๔ กลยุทธ์ ๑๕ ตัวชี้วัด) **กลยุทธ์ที่ ๑.๓.๑.๑ การสร้างศักยภาพและความสามารถในการจัดการสาธารณภัยและลดความเสี่ยงอุทกภัย** (มี ๓ ตัวชี้วัด) **สอดคล้องกับนโยบายผู้ว่าราชการกรุงเทพมหานคร (นายชัชชาติ สิทธิพันธุ์) นโยบายที่** P๑๖๖ ลดจุดเสี่ยงจุดเฝ้าระวังน้ำท่วมทันที P๑๗๒ เพิ่มการขุดลอกคลองรองรับน้ำฝนทันฤดู P๑๗๗ เพิ่มแก้มลิงธรรมชาติ พื้นที่รับน้ำให้กรุงเทพฯ และ P๑๗๘ ปรับปรุงซ่อมแซมแก้ฟันหลอคันกั้นน้ำริมแม่น้ำและคลองสายหลัก						
๑. ความสามารถรองรับปริมาณน้ำหลากและน้ำหนุนได้ดีขึ้นที่ความสูง +๓.๐๐๐ ม.รทก. (ร้อยละของพื้นที่)	ร้อยละ ๗๕	งบประมาณที่ได้รับ ๑๐๕.,๗๐๐,๐๐๐ บาท และ งบประมาณที่ใช้ไป - บาท (ใช้งบประมาณจากการขอกันเงินไว้เบิกเหลื่อมปีงบประมาณ พ.ศ. ๒๕๖๕)	✓ (ร้อยละ ๙๕.๒๘ ความยาวของแนวคันกันน้ำถาวรที่ดำเนินการก่อสร้างแล้วเสร็จ ๘๓.๘๕ กม. จากความยาวริมแม่น้ำเจ้าพระยาทั้งหมด ๘๘ กม.)			โครงการ/กิจกรรมที่สนับสนุน จำนวน ๒ โครงการ ดังนี้ ๑. โครงการก่อสร้างแนวป้องกันน้ำท่วมริมแม่น้ำเจ้าพระยา บริเวณถนนพระราม ๓ ซอย ๕๒ ถึงประตูระบายน้ำลำกระโดงสาธารณะข้างเชียงกง ถนนพระราม๓ ซอย ๕๖ - เป้าหมาย : ก่อสร้างแนวป้องกันน้ำท่วมริมแม่น้ำเจ้าพระยา - ผลการดำเนินงาน : อยู่ระหว่างการก่อสร้าง ผลงานร้อยละ ๑๓.๘๘ - งบประมาณ : งบประมาณที่ได้รับ ๙๔,๗๔๙,๐๐๐ บาท ๒. โครงการก่อสร้างแนวป้องกันน้ำท่วมริมแม่น้ำเจ้าพระยา บริเวณท่าเรือสี่พระยาถนนเจริญกรุง ซอย ๓๐ - เป้าหมาย : ก่อสร้างแนวป้องกันน้ำท่วมริมแม่น้ำเจ้าพระยา - ผลการดำเนินงาน : อยู่ระหว่างการก่อสร้าง ผลงานร้อยละ ๕ - งบประมาณ : งบประมาณที่ได้รับ ๑๐,๙๕๑,๐๐๐ บาท
๒. ความสามารถระบายน้ำท่วมขังในถนนสายหลักได้ กรณีฝนตกไม่เกิน ๑๐๐ มิลลิลิตร/ชั่วโมง (นาที)	๑๘๐ นาที	งบประมาณที่ได้รับ ๕๘๐,๙๙๒,๐๐๐ บาท และ งบประมาณที่ใช้ไป		✓ (๒๕๐ นาที จากสถิติการระบายน้ำท่วมขังบริเวณถนนสายหลักประจำปีงบประมาณ พ.ศ. ๒๕๖๖ พบว่า		โครงการ/กิจกรรมที่สนับสนุน จำนวน ๑๑ โครงการ ดังนี้ ๑. โครงการก่อสร้างอุโมงค์ระบายน้ำคลองเปรมประชากร จากคลองบางบัวลงสู่แม่น้ำเจ้าพระยา - เป้าหมาย : ก่อสร้างอุโมงค์ระบายน้ำ - ผลการดำเนินงาน : อยู่ระหว่างการก่อสร้าง ผลงานร้อยละ ๙.๓๓ - งบประมาณ : งบประมาณที่ได้รับ ๑๔๘,๓๕๔,๐๐๐ บาท งบประมาณที่ใช้ไป - บาท

ตัวชี้วัดผลการดำเนินงานหลัก	ค่าเป้าหมาย	งบประมาณ	ผลการดำเนินการ			ผลการดำเนินงาน
			บรรลุผล	ไม่บรรลุผล (ระบุสาเหตุ)	ไม่ได้ดำเนินการ (ระบุสาเหตุ)	
		๑๕๘,๘๙๕,๐๐๐ บาท		ใช้ระยะเวลาในการบริหารจัดการน้ำท่วมขังรอการระบายสูงสุด ๒๕๐ นาที โดยบริเวณจุดที่ใช้เวลานานที่สุด คือ ถนนกำแพงเพชร ๒ หน้าสถานีขนส่งหมอชิตใหม่)		๒. โครงการจ้างที่ปรึกษาควบคุมการก่อสร้างโครงการก่อสร้างอุโมงค์ระบายน้ำคลองเปรมประชากร จากคลองบางบัวลงสู่แม่น้ำเจ้าพระยา - เป้าหมาย : จ้างที่ปรึกษาควบคุมงานก่อสร้าง - ผลการดำเนินงาน : อยู่ระหว่างดำเนินการควบคุมงานก่อสร้าง ผลงานร้อยละ ๒๕.๙๙ - งบประมาณ : งบประมาณที่ได้รับ ๙๖๐,๐๐๐ บาท งบประมาณที่ใช้ไป - บาท ๓. โครงการก่อสร้างอุโมงค์ระบายน้ำคลองทวีวัฒนาบริเวณคอขวด - เป้าหมาย : ก่อสร้างอุโมงค์ระบายน้ำ - ผลการดำเนินงาน : อยู่ระหว่างการก่อสร้าง ผลงานร้อยละ ๑๓.๘๘ - งบประมาณ : งบประมาณที่ได้รับ ๑๒๗,๕๗๙,๐๐๐ บาท งบประมาณที่ใช้ไป - บาท ๔. โครงการจ้างที่ปรึกษาควบคุมการก่อสร้างโครงการก่อสร้างอุโมงค์ระบายน้ำคลองทวีวัฒนาบริเวณคอขวด - เป้าหมาย : จ้างที่ปรึกษาควบคุมงานก่อสร้าง - ผลการดำเนินงาน : อยู่ระหว่างดำเนินการควบคุมงานก่อสร้าง ผลงานร้อยละ๖๓.๑๔ - งบประมาณ : งบประมาณที่ได้รับ ๕๔๙,๐๐๐ บาท งบประมาณที่ใช้ไป - บาท ๕. โครงการจ้างที่ปรึกษาควบคุมการก่อสร้างโครงการก่อสร้างอุโมงค์ระบายน้ำคลองแสนแสบ จากอุโมงค์ระบายน้ำคลองแสนแสบและคลองลาดพร้าวถึงบริเวณซอยลาดพร้าว๑๓๐ - เป้าหมาย : จ้างที่ปรึกษาควบคุมงานก่อสร้าง - ผลการดำเนินงาน : อยู่ระหว่างดำเนินการควบคุมงานก่อสร้าง ผลงานร้อยละ ๔๐ - งบประมาณ : งบประมาณที่ได้รับ ๕,๐๐๐,๐๐๐ บาท งบประมาณที่ใช้ไป - บาท

ตัวชี้วัดผลการดำเนินงานหลัก	ค่าเป้าหมาย	งบประมาณ	ผลการดำเนินการ			ผลการดำเนินงาน
			บรรลุผล	ไม่บรรลุผล (ระบุสาเหตุ)	ไม่ได้ดำเนินการ (ระบุสาเหตุ)	
						๖. โครงการก่อสร้างประตูระบายน้ำและประตูเรือสัญจรคลองแสนแสบ ตอนคลองบางชัน (ครั้งที่ ๒) (ต่อเนื่องปี ๖๔-๖๖ วงเงินรวม ๒๘๓,๖๐๐,๐๐๐ บาท) - เป้าหมาย : ก่อสร้างประตูระบายน้ำ - ผลการดำเนินงาน : อยู่ระหว่างการก่อสร้าง ผลงานร้อยละ ๓๓ - งบประมาณ : งบประมาณที่ได้รับ ๑๐๒,๗๐๐,๐๐๐ บาท (ผูกพันงบประมาณ) งบประมาณที่ใช้ไป - บาท ๗. โครงการก่อสร้างระบบระบายน้ำคลองหลุมไผ่ – คลองโคกคราม (ครั้งที่ ๒) (ต่อเนื่องปี ๖๔-๖๖ วงเงินรวม ๑๙๑,๖๑๐,๐๐๐ บาท) - เป้าหมาย : ก่อสร้างระบบระบายน้ำ - ผลการดำเนินงาน อยู่ระหว่างการก่อสร้าง ผลงานร้อยละ ๔๐ - งบประมาณ : งบประมาณ ๕๗,๔๕๐,๐๐๐ บาท (ผูกพันงบประมาณ) ๘. โครงการปรับปรุงสถานีสูบน้ำคลองโอ่งอ่าง (ต่อเนื่องปี ๖๖-๖๗ วงเงินรวม ๖๐,.๐๐๐,๐๐๐ บาท) - เป้าหมาย : ปรับปรุงสถานีสูบน้ำ - ผลการดำเนินงาน : ไม่ได้ดำเนินการ เนื่องจากไม่ได้รับงบประมาณ - งบประมาณ : ไม่ได้รับงบประมาณ ๙. โครงการเพิ่มประสิทธิภาพจัดหาเครื่องสูบน้ำแบบเคลื่อนที่ระบบไฮดรอลิค ขนาด ๑๖ นิ้ว ขับด้วยเครื่องยนต์ดีเซลไม่น้อยกว่า ๑๒๕ แรงม้า พร้อมอุปกรณ์ ๑๐ เครื่อง - เป้าหมาย : จัดหาเครื่องสูบน้ำ - ผลการดำเนินงาน : อยู่ระหว่างการจัดซื้อจัดจ้าง - งบประมาณ : งบประมาณที่ได้รับ ๖๗,๕๐๐,๐๐๐ บาท งบประมาณที่ใช้ไป - บาท ๑๐. โครงการเพิ่มประสิทธิภาพจัดหารถสูบน้ำเคลื่อนที่ ขนาดความสามารถในการสูบไม่น้อยกว่า ๒๕,๐๐๐ ลิตร/นาที พร้อมอุปกรณ์ ๓ คัน

ตัวชี้วัดผลการดำเนินงานหลัก	ค่าเป้าหมาย	งบประมาณ	ผลการดำเนินการ			ผลการดำเนินงาน
			บรรลุผล	ไม่บรรลุผล (ระบุสาเหตุ)	ไม่ได้ดำเนินการ (ระบุสาเหตุ)	
						- เป้าหมาย : จัดหารถสูบน้ำเคลื่อนที่ - ผลการดำเนินงาน : อยู่ระหว่างการจัดซื้อจัดจ้าง - งบประมาณ : งบประมาณ ๖๙,๐๐๐,๐๐๐ บาท ๑๑. โครงการเพิ่มประสิทธิภาพจัดหาเครื่องสูบน้ำไฟฟ้าชนิดจุ่มแบบหอยโข่ง (FREE STANDING) ความสามารถสูบน้ำได้ไม่น้อยกว่า ๗.๘ ลบ.ม./นาที ที่ระยะสูบส่ง (HEAD) ไม่น้อยกว่า ๑๐ เมตร พร้อมอุปกรณ์ ๒ เครื่อง - เป้าหมาย : จัดหาเครื่องสูบน้ำไฟฟ้า - ผลการดำเนินงาน : ดำเนินการแล้วเสร็จร้อยละ ๑๐๐ - งบประมาณ : งบประมาณที่ได้รับ ๑,๙๐๐,๐๐๐ บาท
๓. จำนวนคลองที่ได้รับการฟื้นฟู ปรับปรุงและคืนสภาพ เพื่อเป็นแก้มลิงธรรมชาติและมีระบบการระบายน้ำที่ดีขึ้น	ไม่น้อยกว่า ๘ คลอง	งบประมาณที่ได้รับ ๓๐๒,๘๐๐,๐๐๐ บาท และงบประมาณที่ใช้ไป ๙๙,๕๓๖,๐๐๐บาท	✓ (๑๓ แห่ง) จำนวน ๑๓ แห่ง ได้แก่ ๑. คลองเปรมประชากร ๒. คลองพระโขนง ๓. คลองบางไผ่ ๔. คลองวัดเพลง ๕. คลองระหัสถึงคลองครุ ๖. คลองวัดหลักสี่ ๗. คลองบางชัน ๘. คลองลำเกร็ด ๙. คลองบางเขน ๑๐. คลองบางจาก (บางพลัด)			โครงการ/กิจกรรมที่สนับสนุน จำนวน ๑๓ โครงการ ดังนี้ ๑. โครงการก่อสร้างเขื่อน ค.ส.ล. คูนายกิมสาย ๒ ช่วงถนนสรณคมณ์ถึงถนนสรงประภา - เป้าหมาย : ก่อสร้างเขื่อน ค.ส.ล. - ผลการดำเนินงาน : อยู่ระหว่างการก่อสร้าง ผลงานร้อยละ ๕ - งบประมาณ : งบประมาณที่ได้รับ ๑,๐๐๐,๐๐๐ บาท งบประมาณที่ใช้ไป - บาท ๒. โครงการก่อสร้างเขื่อน ค.ส.ล. หน้าสถานีสูบน้ำพระโขนงถึงจุดที่กำหนดให้บริเวณถนนสุขุมวิท - เป้าหมาย : ก่อสร้างเขื่อน ค.ส.ล. - ผลการดำเนินงาน : อยู่ระหว่างการก่อสร้าง เริ่มสัญญาวันที่ ๑๖ ก.ย. ๒๕๖๖ - งบประมาณ : งบประมาณที่ได้รับ ๑,๐๐๐,๐๐๐ บาท งบประมาณที่ใช้ไป - บาท ๓. โครงการก่อสร้างเขื่อน ค.ส.ล. และสถานีสูบน้ำคลองมหาศรจากบริเวณคลองบางไผ่ถึงบริเวณคลองภาษีเจริญ - เป้าหมาย : ก่อสร้างเขื่อน ค.ส.ล. - ผลการดำเนินงาน : อยู่ระหว่างการก่อสร้าง ผลงานร้อยละ ๙๑.๑๐ - งบประมาณ งบประมาณที่ได้รับ ๑๖๐,๘๖๖,๐๐๐ บาท งบประมาณที่ใช้ไป - บาท

ตัวชี้วัดผลการดำเนินงานหลัก	ค่าเป้าหมาย	งบประมาณ	ผลการดำเนินการ			ผลการดำเนินงาน
			บรรลุผล	ไม่บรรลุผล (ระบุสาเหตุ)	ไม่ได้ดำเนินการ (ระบุสาเหตุ)	
			๑๑. คลองบางจาก ๑๒. คลองสนามชัย ๑๓. คลองเตย (คลองหัวลำโพง))			๔. โครงการก่อสร้างเขื่อน ค.ส.ล. (ดาดท้องคลอง) คลองวัดเพลง จากบริเวณถนนเจริญนครถึงบริเวณวัดทองเพลง - เป้าหมาย : ก่อสร้างเขื่อน ค.ส.ล. - ผลการดำเนินงาน : อยู่ระหว่างการก่อสร้าง ผลงานร้อยละ ๓๓.๕๘ - งบประมาณ : งบประมาณที่ได้รับ ๑,๐๐๐,๐๐๐ บาท งบประมาณที่ใช้ไป - บาท ๕. โครงการก่อสร้างแก้มลิงเสรีไทย ช่วงคลองระหัสถึงคลองครุ (ครั้งที่ ๒) (ต่อเนื่องปี ๖๔-๖๖ วงเงินรวม ๘๑.๕๑๘ ล้านบาท) - เป้าหมาย : ก่อสร้างแก้มลิง - ผลการดำเนินงาน : อยู่ระหว่างการก่อสร้าง ผลงานร้อยละ ๙๕ - งบประมาณ : งบประมาณที่ได้รับ ๔๕,๓๐๐,,๐๐๐ บาท (ผูกพันงบประมาณ) งบประมาณที่ใช้ไป ๔๕,๓๐๐,,๐๐๐ บาท ๖. โครงการขุดลอกคลองวัดหลักสี่จากคลองเปรมประชากรถึงคลองสอง - เป้าหมาย : ขุดลอกคลอง - ผลการดำเนินงาน : ดำเนินการแล้วเสร็จร้อยละ ๑๐๐ - งบประมาณ : งบประมาณที่ได้รับ ๒,๑๗๐,๐๐๐ บาท งบประมาณที่ใช้ไป ๒,๑๗๐,๐๐๐ บาท ๗. โครงการขุดลอกคลองบางซัน จาก สน.คันนายาวถึงถนนเสรีไทย - เป้าหมาย : ขุดลอกคลอง - ผลการดำเนินงาน : แล้วเสร็จ - งบประมาณ : งบประมาณที่ได้รับ ๒๔,๘๙๐,๐๐๐ บาท งบประมาณที่ใช้ไป ๒๔,๘๙๐,๐๐๐ บาท ๘. ขุดลอกคลองลำเกร็ด จากลำรางแยกคลองบางซัน (คู้บอน) ถึงคลองบางซัน - เป้าหมาย : ขุดลอกคลอง - ผลการดำเนินงาน : ดำเนินการแล้วเสร็จร้อยละ ๑๐๐ - งบประมาณ : งบประมาณที่ได้รับ ๑๒,๗๖๐,๐๐๐ บาท

ตัวชี้วัดผลการดำเนินงานหลัก	ค่าเป้าหมาย	งบประมาณ	ผลการดำเนินการ			ผลการดำเนินงาน
			บรรลุผล	ไม่บรรลุผล (ระบุสาเหตุ)	ไม่ได้ดำเนินการ (ระบุสาเหตุ)	
						งบประมาณที่ใช้ไป ๑๒,๗๖๐,๐๐๐ บาท ๙. ขุดลอกคลองบางเขน จากสถานีสูบน้ำคลองบางเขนใหม่ถึงคลองลาดพร้าว - เป้าหมาย : ขุดลอกคลอง - ผลการดำเนินงาน : ดำเนินการแล้วเสร็จร้อยละ ๑๐๐ - งบประมาณ : งบประมาณที่ได้รับ ๑๒,๔๕๔,๐๐๐ บาท งบประมาณที่ใช้ไป ๑๒,๔๕๔,๐๐๐ บาท ๑๐. ขุดลอกคลองบางจาก (บางพลัด) จากแม่น้ำเจ้าพระยาถึงถนนสิรินธร - เป้าหมาย : ขุดลอกคลอง - ผลการดำเนินงาน : ดำเนินการแล้วเสร็จร้อยละ ๑๐๐ - งบประมาณ งบประมาณที่ได้รับ ๑,๙๐๐,๐๐๐ บาท งบประมาณที่ใช้ไป ๑,๙๐๐,๐๐๐ บาท ๑๑. ขุดลอกคลองบางจาก จากคลองบางกอกใหญ่ถึงมหาวิทยาลัยเอเชียอาคเนย์ - เป้าหมาย : ขุดลอกคลอง - ผลการดำเนินการ : แล้วเสร็จร้อยละ ๑๐๐ - งบประมาณ : งบประมาณที่ได้รับ ๑๒,๙๘๐,๐๐๐ บาท งบประมาณที่ใช้ไป ๑๒,๙๘๐,๐๐๐ บาท ๑๒. ขุดลอกคลองสนามชัย จากคลองด่านถึงสถานีสูบน้ำคลองสนามชัย - เป้าหมาย : ขุดลอกคลอง - ผลการดำเนินงาน : ดำเนินการแล้วเสร็จร้อยละ ๑๐๐ - งบประมาณ : งบประมาณที่ได้รับ ๑๓,๙๐๐,๐๐๐ บาท งบประมาณที่ใช้ไป ๑๓,๙๐๐,๐๐๐ บาท ๑๓. ขุดลอกคลองเตย (คลองหัวลำโพง) จากคลองไผ่สิงห์โตถึงสถานีสูบน้ำคลองเตย - เป้าหมาย : ขุดลอกคลอง - ผลการดำเนินงาน : ดำเนินการแล้วเสร็จร้อยละ ๑๐๐ - งบประมาณ : งบประมาณที่ได้รับ ๑๒,๕๘๐,๐๐๐ บาท งบประมาณที่ใช้ไป ๑๒,๕๘๐,๐๐๐ บาท

ตัวชี้วัดผลการดำเนินงานหลัก	ค่าเป้าหมาย	งบประมาณ	ผลการดำเนินการ			ผลการดำเนินงาน
			บรรลุผล	ไม่บรรลุผล (ระบุสาเหตุ)	ไม่ได้ดำเนินการ (ระบุสาเหตุ)	
กลยุทธ์ที่ ๑.๓.๑.๒ ฟื้นฟูป่าชายเลนเพื่อป้องกันการกัดเซาะชายฝั่ง (มี ๒ ตัวชี้วัด) **สอดคล้องกับนโยบายผู้ว่าราชการกรุงเทพมหานคร (นายชัชชาติ สิทธิพันธุ์) นโยบายที่** P๑๗๙ ทบทวนแผนการป้องกันการกัดเซาะชายฝั่งทะเลบางขุนเทียน						
๑. ความหนาป่าชายเลนตลอดแนวระยะทาง ๔.๗ กิโลเมตร	๕๐ เมตร โดยเฉลี่ยจากชายฝั่งการรักษาแนวเดิมลดระยะถอยร่นจากเดิมที่ประมาณ ๗ เมตร/ปี พยุงโดยการปลูกป่าเสริม โดยเขตและประชาชนเสริมแนวตนเอง	ไม่ใช้งบประมาณ		✓ (๔๐.๘๕ เมตร โดยเฉลี่ยจากชายฝั่ง เนื่องจากการก่อสร้างแนวคันหิน (Groins) เพื่อป้องกันการกัดเซาะชายฝั่ง ไม่ได้รับงบประมาณ ทำให้ไม่มีแนวกันคลื่น)		โครงการ/กิจกรรมที่สนับสนุน จำนวน ๒ โครงการ ดังนี้ ๑. โครงการพัฒนาสวนสาธารณะพฤกษศาสตร์ชายฝั่งทะเลบางขุนเทียน - เป้าหมาย : ให้ความรู้การพัฒนาสวนสาธารณะพฤกษศาสตร์ชายฝั่ง - ผลการดำเนินงาน : ไม่ได้ดำเนินการ เนื่องจากรอการก่อสร้างแนวคันหิน - งบประมาณ : ไม่ใช้งบประมาณ ๒. โครงการปลูกป่าในใจคนตามศาสตร์พระราชา - เป้าหมาย : ปลูกป่าชายเลน - ผลการดำเนินงาน : สนข.บางขุนเทียนร่วมกับภาคเอกชนปลูกป่าชายเลนในปี ๒๕๖๖ เพิ่มเติมได้ ๑๒๐ ไร่ (๑๙๒,๐๐๐ ตร.ม.) หรือ ๔๐.๘๕ ม.โดยเฉลี่ยจากชายฝั่งทะเล ส่งผลให้ปัจจุบัน กทม. สามารถดำเนินการเพิ่มความหนาแน่นของป่าชายเลนรวมทั้งหมด ๓๔๐ ไร่ - งบประมาณ : ไม่ใช้งบประมาณ

ตัวชี้วัดผลการดำเนินงานหลัก	ค่าเป้าหมาย	งบประมาณ	ผลการดำเนินการ			ผลการดำเนินงาน
			บรรลุผล	ไม่บรรลุผล (ระบุสาเหตุ)	ไม่ได้ดำเนินการ (ระบุสาเหตุ)	
๒. ร้อยละของการก่อสร้างแนวคันหิน (Groins) ป้องกันการกัดเซาะชายฝั่ง และก่อสร้างศูนย์สำรวจและเฝ้าระวังชายฝั่ง	ไม่น้อยกว่า ร้อยละ ๓๐	ไม่ได้รับงบประมาณ			✓ (ไม่ได้ดำเนินการ เนื่องจากไม่ได้รับงบประมาณ)	โครงการ/กิจกรรมที่สนับสนุน จำนวน ๒ โครงการ ดังนี้ ๑. โครงการป้องกันและแก้ไขปัญหาการกัดเซาะชายฝั่งทะเลบางขุนเทียนกรุงเทพมหานคร และศูนย์สำรวจและเฝ้าระวังชายฝั่ง (ต่อเนื่องปี ๖๖-๖๘ วงเงินรวม ๑,๓๘๓.๘๘๔ ล้านบาท) - เป้าหมาย : ก่อสร้างคันป้องกันการกัดเซาะ - ผลการดำเนินงาน : ไม่ได้ดำเนินการ เนื่องจากไม่ได้รับงบประมาณ - งบประมาณ : ไม่ได้รับงบประมาณ ๒. โครงการจ้างที่ปรึกษาควบคุมงานก่อสร้างโครงการป้องกันและแก้ไขปัญหาการกัดเซาะชายฝั่งทะเลบางขุนเทียนกรุงเทพมหานคร และศูนย์สำรวจและเฝ้าระวังชายฝั่ง (ต่อเนื่องปี ๖๖-๗๐ วงเงินรวม ๗๔.๖๔๐ ล้านบาท) - เป้าหมาย : จ้างที่ปรึกษาควบคุมงานก่อสร้าง - ผลการดำเนินงาน : ไม่ได้ดำเนินการ เนื่องจากไม่ได้รับงบประมาณ - งบประมาณ : ไม่ได้รับงบประมาณ

ตัวชี้วัดผลการดำเนินงานหลัก	ค่าเป้าหมาย	งบประมาณ	ผลการดำเนินการ			ผลการดำเนินงาน
			บรรลุผล	ไม่บรรลุผล (ระบุสาเหตุ)	ไม่ได้ดำเนินการ (ระบุสาเหตุ)	
กลยุทธ์ที่ ๑.๓.๑.๓ เสริมสร้างศักยภาพและความสามารถด้านบุคลากรและเครื่องมือในการจัดการสาธารณภัย โดยเฉพาะอัคคีภัย EM (มี ๖ ตัวชี้วัด) **สอดคล้องกับนโยบายผู้ว่าราชการกรุงเทพมหานคร (นายชัชชาติ สิทธิพันธุ์) นโยบายที่** P๐๗๙ พัฒนาบัญชีอุปกรณ์ในการเผชิญเหตุสาธารณภัยฉุกเฉินระดับย่าน P๐๘๒ พัฒนาหลักสูตรและการฝึกอบรมให้ผู้ปฏิบัติงานสาธารณภัย และ P๐๘๖ ผลักดันการจัดตั้งศูนย์ฝึกอบรมด้านการบรรเทาสาธารณภัย						
๑. ฝึกภาคสนามร่วมกับหน่วยงานในประเทศ ภายใต้อำนาจหน้าที่ของกรุงเทพมหานคร หน่วยงานอื่น ๆ ในพื้นที่กรุงเทพมหานครและปริมณฑล (ครั้ง/ปี)	- ๒ ครั้ง/ปี (เนื้อหาเกี่ยวกับภัยที่เกิดขึ้นบ่อยที่สุดใน กทม. อันดับที่หนึ่งและอันดับที่สอง - ๑ ครั้ง/ปี) (เนื้อหาเกี่ยวกับภัย Emerging)	งบประมาณที่ได้รับ ๑๕,๖๐๗,๐๐๐ บาท และงบประมาณที่ใช้ไป ๑๕,๖๐๗,๐๐๐ บาท		✓ (ไม่มีการอบรมเนื้อหาเกี่ยวกับภัย Emerging)		โครงการ/กิจกรรมที่สนับสนุน จำนวน ๑ โครงการ ๑ กิจกรรม ดังนี้ ๑. โครงการบูรณาการการฝึกซ้อมแผนป้องกันและบรรเทาสาธารณภัยกรุงเทพมหานคร ด้านอัคคีภัยในอาคารสูงและอาคารขนาดใหญ่ - ผลการดำเนินงาน : จัดอบรมจำนวน ๑ ครั้ง แบ่งเป็น ๖ รุ่น มีผู้เข้ารับการอบรมทั้งสิ้น ๕๕๗ คน จากผู้มีรายชื่อทั้งหมด ๖๑๗ คน คิดเป็นร้อยละ ๙๐.๒๘ และมีคะแนนความพึงพอใจของผู้เข้ารับการอบรมเฉลี่ย ๔.๕๒ ในระดับมากที่สุด - งบประมาณ : งบประมาณที่ได้รับ ๑๕,๖๐๗,,๐๐๐ บาท งบประมาณที่ใช้ไป ๑๕,๖๐๗,,๐๐๐ บาท ๒. กิจกรรมฝึกซ้อมตามแผนป้องกันและบรรเทาสาธารณภัยร่วมกับหน่วยงานที่เกี่ยวข้อง - เป้าหมาย : ฝึกซ้อมการเผชิญเหตุสาธารณภัยกับหน่วยงานในประเทศ - ผลการดำเนินงาน : สปภ. ฝึกซ้อมร่วมกับหน่วยงานทั้ง ๗๖ หน่วยงานของ กทม. แล้วเสร็จ - งบประมาณ : ไม่ใช้งบประมาณ
๒. ฝึกภาคสนามร่วมกับหน่วยงานระหว่างประเทศ (ครั้ง/ปี)	๑ ครั้ง/ปี	ไม่ใช้งบประมาณ	✓ ๑ ครั้ง/ปี (ฝึกร่วม/ผสมคอบบร้าโกลด์ ๒๓)			โครงการ/กิจกรรมที่สนับสนุน จำนวน ๑ โครงการ ดังนี้ ๑. โครงการฝึกซ้อมร่วมปฏิบัติการค้นหาและกู้ภัยในเมือง (USAR) ระดับนานาชาติ - เป้าหมาย : ฝึกซ้อมการเผชิญเหตุสาธารณภัยกับหน่วยงานต่างประเทศ - ผลการดำเนินงาน : การฝึกอบรมร่วม/ผสมคอบบร้าโกลด์ ๒๓ จำนวน ๑ ครั้ง ระหว่างวันที่ ๒๘ ก.พ.- ๔ มี.ค. ๖๖ ณ ศูนย์ฝึกบรรเทาสาธารณภัย หน่วยบัญชาการทหารพัฒนา จ.ฉะเชิงเทรา - งบประมาณ : ไม่ใช้งบประมาณ

ตัวชี้วัดผลการดำเนินงานหลัก	ค่าเป้าหมาย	งบประมาณ	ผลการดำเนินการ			ผลการดำเนินงาน
			บรรลุผล	ไม่บรรลุผล (ระบุสาเหตุ)	ไม่ได้ดำเนินการ (ระบุสาเหตุ)	
๓. สร้างฐานข้อมูลความปลอดภัยเพื่อการเข้าปฏิบัติการให้ความช่วยเหลือและวิเคราะห์ปัจจัยที่ก่อให้เกิดความเสียหายจากสาธารณภัย (ช่วงปีที่ดำเนินงาน)	ร้อยละ ๑๐๐ ของอัคคีภัย	ไม่ใช้งบประมาณ	✓ (ร้อยละ ๑๐๐ นำเข้าข้อมูลได้ ๒๗ ชุดข้อมูล)			โครงการ/กิจกรรมที่สนับสนุน จำนวน ๑ กิจกรรม ดังนี้ ๑. กิจกรรมการดำเนินการจัดทำฐานข้อมูลด้านสาธารณภัยของสำนักป้องกันและบรรเทาสาธารณภัย - เป้าหมาย : มีฐานข้อมูลอย่างน้อย ๑๐ ชุดข้อมูล - ผลการดำเนินงาน : นำเข้าข้อมูลได้ ๒๗ ชุดข้อมูล ตามลิงค์ด้านล่างนี้ https://data.bangkok.go.th/orgorganizat/19000000?page=2 - งบประมาณ : ไม่ใช้งบประมาณ
๔. สร้างระบบจัดการคลังทรัพยากรในการจัดการสาธารณภัยโดยอาศัยตัวชี้วัดระดับความเสี่ยงสาธารณภัย (ช่วงปีที่ดำเนินงาน)	พัฒนาระบบมีแผนที่สาธารณภัยระบบสามารถเชื่อมกับระบบข้อมูลกลางได้	ไม่ใช้งบประมาณ	✓ (ร้อยละ ๑๐๐ พัฒนาระบบแผนที่ความเสี่ยงของกรุงเทพมหานคร หรือ BKK Risk Map)			โครงการ/กิจกรรมที่สนับสนุน จำนวน ๑ กิจกรรม ดังนี้ ๑. กิจกรรมการจัดทำแผนที่ความเสี่ยงของกรุงเทพมหานคร - เป้าหมาย : พัฒนาระบบฐานข้อมูลดิจิทัลแผนที่ความเสี่ยงของกรุงเทพมหานคร BKK Risk Map - ผลการดำเนินงาน : สปภ. ดำเนินการส่งข้อมูลด้านสาธารณภัยในระบบฐานข้อมูลดิจิทัล BKK Risk Map ได้แก่ แผนที่ความเสี่ยงอัคคีภัย จำนวน ๖ ชุดข้อมูล ให้กับ สวพ. เพื่อนำไปพัฒนาเรียบร้อยแล้ว - งบประมาณ : ไม่ใช้งบประมาณ
๕. พัฒนางานวิจัยต่อยอดเพื่อการวิเคราะห์ศักยภาพในการลดความเสี่ยงสาธารณภัยทุกประเภทภัยไล่ตามลำดับความสำคัญจากการวิเคราะห์ความเสี่ยงกรุงเทพมหานครและให้มีทรัพยากรที่สามารถปฏิบัติการ (ช่วงปีที่ดำเนินงาน)	๑ ชิ้น/ปี (เริ่มจากอัคคีภัย)	ไม่ใช้งบประมาณ	✓ ๑ ชิ้น/ปี (โดรนปฏิบัติการด้านสาธารณภัย)			โครงการ/กิจกรรมที่สนับสนุน จำนวน ๑ โครงการ ดังนี้ ๑. โครงการพัฒนานวัตกรรมเพื่อเพิ่มประสิทธิภาพการปฏิบัติงานของสำนักป้องกันและบรรเทาสาธารภัย - เป้าหมาย : ใช้อากาศยานไร้คนขับติดอุปกรณ์เสริมในการเผชิญเหตุสาธารณภัยเข้าประเมินสถานการณ์และสนับสนุนการออกเผชิญเหตุ - ผลการดำเนินงาน : ดำเนินการแล้วเสร็จร้อยละ ๑๐๐ - งบประมาณ : ไม่ใช้งบประมาณ

ตัวชี้วัดผลการดำเนินงานหลัก	ค่าเป้าหมาย	งบประมาณ	ผลการดำเนินการ			ผลการดำเนินงาน
			บรรลุผล	ไม่บรรลุผล (ระบุสาเหตุ)	ไม่ได้ดำเนินการ (ระบุสาเหตุ)	
๖. จัดตั้งศูนย์ฝึกอบรมดับเพลิงและกู้ภัยกรุงเทพมหานคร (ช่วงปีที่ดำเนินงาน)	ร้อยละ ๕๐ ของส่วนงานของสถาบันพัฒนาที่สามารถเปิดทำการฝึกอบรมได้เชื่อมหลักสูตรที่ปฏิบัติได้	งบประมาณที่ได้รับ ๑,๑๗๗,๒๘๕,๐๐๐ บาท และ งบประมาณที่ใช้ไป ๕๖,.๐๐๗,๐๐๐บาท		✓ (เนื่องจากโครงการก่อสร้างศูนย์ฝึกอบรมดับเพลิงและกู้ภัยกรุงเทพมหานคร ยกเลิกการจัดจ้างโครงการ)		โครงการ/กิจกรรมที่สนับสนุน จำนวน ๙ โครงการ ดังนี้ ๑. โครงการก่อสร้างศูนย์ฝึกอบรมดับเพลิงและกู้ภัยกรุงเทพมหานคร ระยะที่ ๑ (ต่อเนื่องปี ๖๓-๖๗ วงเงินรวม ๖๘๕,๓๐๐,๐๐๐ บาท) - ผลการดำเนินงาน : ยกเลิกโครงการ ๒. โครงการติดตามความคืบหน้าการก่อสร้างศูนย์ฝึกอบรมดับเพลิงและกู้ภัยกรุงเทพมหานคร - ผลการดำเนินงาน : ยกเลิกโครงการ ๓. โครงการก่อสร้างสถานีดับเพลิงบางบอน (ต่อเนื่องปี ๖๓-๖๗) - เป้าหมาย : ก่อสร้างอาคารสถานีดับเพลิง - ผลการดำเนินงาน : อยู่ระหว่างการก่อสร้าง ผลงานร้อยละ ๓๕.๙๗ - งบประมาณ : งบประมาณที่ได้รับ ๗๕,๕๘๐, ๐๐๐ บาท ๔. โครงการก่อสร้างสถานีดับเพลิงสามเสน (ต่อเนื่องปี ๖๓-๖๗) - เป้าหมาย : ก่อสร้างอาคารสถานีดับเพลิง - ผลการดำเนินงาน : อยู่ระหว่างนำแบบรูปรายการเข้าที่ประชุมคณะกรรมการกลั่นกรองความเหมาะสมการก่อสร้างอาคารและขอแก้ไขเนื้องานในข้อบัญญัติต่อไป - งบประมาณ : งบประมาณที่ได้รับ ๑,๐๐๐,๐๐๐ บาท งบประมาณที่ใช้ไป - บาท ๕. โครงการก่อสร้างอาคารสถานีดับเพลิงถนนจันทน์ (ต่อเนื่องปี ๖๔-๖๗) - เป้าหมาย : ก่อสร้างอาคารสถานีดับเพลิง - ผลการดำเนินงาน : อยู่ระหว่างการก่อสร้าง ผลงานร้อยละ ๔๗.๑๘ - งบประมาณ : งบประมาณที่ได้รับ ๕๘,๘๘๗,๐๐ บาท งบประมาณที่ใช้ไป - บาท ๖. โครงการก่อสร้างอาคารสถานีดับเพลิงบางซ่อน (ต่อเนื่องปี ๖๔-๖๗) - เป้าหมาย : ก่อสร้างอาคารสถานีดับเพลิง

ตัวชี้วัดผลการดำเนินงานหลัก	ค่าเป้าหมาย	งบประมาณ	ผลการดำเนินการ			ผลการดำเนินงาน
			บรรลุผล	ไม่บรรลุผล (ระบุสาเหตุ)	ไม่ได้ดำเนินการ (ระบุสาเหตุ)	
						- ผลการดำเนินงาน : อยู่ระหว่างการก่อสร้าง ผลงานร้อยละ ๙๑.๙๕ - งบประมาณ : งบประมาณที่ได้รับ ๗๓,๗๐๐,๐๐๐ บาท งบประมาณที่ใช้ไป - บาท ๗. โครงการก่อสร้างอาคารสถานีดับเพลิงและกู้ภัยหนองจอก (ต่อเนื่องปี ๖๔-๖๗) - เป้าหมาย : ก่อสร้างอาคารสถานีดับเพลิง - ผลการดำเนินงาน : อยู่ระหว่างการก่อสร้าง ผลงานร้อยละ ๕๖.๖๐ - งบประมาณ : งบประมาณที่ได้รับ ๑๓๗,๗๐๐,๐๐ บาท งบประมาณที่ใช้ไป - บาท ๘. โครงการก่อสร้างอาคารสถานีดับเพลิงและกู้ภัยพระโขนง (ต่อเนื่องปี ๖๔-๖๗) - เป้าหมาย : ก่อสร้างอาคารสถานีดับเพลิง - ผลการดำเนินงาน : อยู่ระหว่างการก่อสร้าง ผลงานร้อยละ ๓๗.๕๐ - งบประมาณ : งบประมาณที่ได้รับ ๑๔๘,๙๔๐,๐๐ บาท งบประมาณที่ใช้ไป - บาท ๙. โครงการก่อสร้างอาคารสถานีดับเพลิงทุ่งมหาเมฆ (ต่อเนื่องปี ๖๓-๖๖) - เป้าหมาย : ก่อสร้างอาคารสถานีดับเพลิง - ผลการดำเนินงาน : อยู่ระหว่างการก่อสร้าง ผลงานร้อยละ ๗๙.๙๗ - งบประมาณ งบประมาณที่ได้รับ ๖๔,๒๐๐,๐๐๐ บาท งบประมาณที่ใช้ไป – บาท

ตัวชี้วัดผลการดำเนินงานหลัก	ค่าเป้าหมาย	งบประมาณ	ผลการดำเนินการ			ผลการดำเนินงาน
			บรรลุผล	ไม่บรรลุผล (ระบุสาเหตุ)	ไม่ได้ดำเนินการ (ระบุสาเหตุ)	
กลยุทธ์ที่ ๑.๓.๑.๔ ลดความล่อแหลมและความเปราะบางของชุมชน (มี ๔ ตัวชี้วัด) **สอดคล้องกับนโยบายผู้ว่าราชการกรุงเทพมหานคร (นายชัชชาติ สิทธิพันธุ์)** นโยบายที่ P๐๐๔ พัฒนาฐานข้อมูลดิจิทัลพื้นที่จุดเสี่ยงความปลอดภัย (BKK Risk Map) และ P๐๘๗ ซ้อมการเผชิญเหตุให้ครอบคลุมทุกระดับ ทั้งประชาชนและเจ้าหน้าที่						
๑. ฝึกอาสาสมัครชุมชนในการเผชิญอัคคีภัย (ร้อยละของชุมชนเสี่ยงสูงของกรุงเทพมหานคร)	ร้อยละ ๑๐๐	ไม่ใช้งบประมาณ	✓ (ร้อยละ ๑๐๐ ฝึกอบรมอาสาสมัครฯ ได้ ๒๒๐ ชุมชน จากเป้าหมาย ๒๑๐ ชุมชน)			โครงการ/กิจกรรมที่สนับสนุน จำนวน ๑ กิจกรรม ดังนี้ ๑. กิจกรรมการฝึกอบรมอาสาสมัครชุมชนในการป้องกันและระงับอัคคีภัยในเบื้องต้น - เป้าหมาย : ฝึกอบรมการเผชิญเหตุอัคคีภัยให้แก่อาสาสมัครชุมชน จำนวน ๒๑๐ ชุมชน - ผลการดำเนินงาน : ฝึกอบรมได้ ๒๒๐ ชุมชน - งบประมาณ : ไม่ใช้งบประมาณ
๑) ฝึกอาสาสมัครในพื้นที่เสี่ยงสูง (พื้นที่เสี่ยงสูง เน้นไปที่ชุมชนแออัด)	ร้อยละ ๑๐๐ ของชุมชนแออัด	ไม่ใช้งบประมาณ	✓ (ร้อยละ ๑๐๐ ฝึกอบรม อาสาสมัครฯ ได้ ๒๒๐ ชุมชน จากเป้าหมาย ๒๑๐ ชุมชน)			โครงการ/กิจกรรมที่สนับสนุน จำนวน ๑ โครงการ ดังนี้ ๑. กิจกรรมการฝึกอบรมอาสาสมัครชุมชนให้กับชุมชนแออัดที่มีความเสี่ยงสูง - เป้าหมาย : ฝึกอบรมการเผชิญเหตุอัคคีภัยในพื้นที่ชุมชนแออัดให้แก่อาสาสมัครชุมชน จำนวน ๒๑๐ ชุมชน - ผลการดำเนินงาน : ฝึกอบรมได้ ๒๒๐ ชุมชน - งบประมาณ : ไม่ใช้งบประมาณ
๒) การตรวจสอบและวิเคราะห์ข้อมูลความเสี่ยงสาธารณภัย	ร้อยละ ๑๐๐ ของชุมชนเมือง*	ไม่ใช้งบประมาณ	✓ (ร้อยละ ๑๐๐ ของชุมชนอาคารสูง* (มีการประเมินและจัดระดับความเสี่ยงจากสาธารณภัยในชุมชนอาคารสูง ๘๕ ชุมชนเป้าหมาย)			โครงการ/กิจกรรมที่สนับสนุน จำนวน ๑ กิจกรรม ดังนี้ ๑. กิจกรรมการสำรวจและจัดระดับความเสี่ยงจากสาธารณภัยของชุมชนเมืองในพื้นที่กรุงเทพมหานคร *หมายเหตุ เปลี่ยนกลุ่มเป้าหมายจากชุมชนเมืองเป็นชุมชนอาคารสูง เนื่องจากชุมชนเมืองสามารถดำเนินการได้ครบทุกชุมชนตั้งแต่ปี ๒๕๖๕ - เป้าหมาย : ชุมชนอาคารสูง ๘๕ ชุมชนเป้าหมาย - ผลการดำเนินงาน : ผลการประเมินและจัดระดับความเสี่ยง ๘๕ ชุมชนเป้าหมาย พบว่า ชุมชนเป้าหมายที่ได้รับการประเมินอยู่ในเกณฑ์ระดับความเสี่ยงน้อยมาก - งบประมาณ : ไม่ใช้งบประมาณ

ตัวชี้วัดผลการดำเนินงานหลัก	ค่าเป้าหมาย	งบประมาณ	ผลการดำเนินการ			ผลการดำเนินงาน
			บรรลุผล	ไม่บรรลุผล (ระบุสาเหตุ)	ไม่ได้ดำเนินการ (ระบุสาเหตุ)	
๒. ถ่ายทอดองค์ความรู้เรื่องสาธารณภัยเขตเมืองให้กับชุมชนทุกประเภทในพื้นที่เขตทุกเขต (ร้อยละของชุมชน)	ร้อยละ ๘๐ ของพื้นที่เขต ๑๕ ลำดับเขตที่มีความเสี่ยงสูง	ไม่ใช้งบประมาณ	✓ (ร้อยละ ๑๐๐ อบรมให้ความรู้เรื่องสาธารณภัยในเขตเมืองเฉพาะในชุมชนเมือง ๑๕ อันดับแรกที่มีความเสี่ยงสูงแล้วเสร็จ)			โครงการ/กิจกรรมที่สนับสนุน จำนวน ๑ กิจกรรม ดังนี้ ๑. กิจกรรมการถ่ายทอดความรู้เรื่องสาธารณภัยเขตเมืองให้กับชุมชนของกรุงเทพมหานคร - เป้าหมาย : ๒๑๐ ชุมชน - ผลการดำเนินงาน : อบรมให้ความรู้แก่ชุมชน ๑๕ อันดับแรกที่มีความเสี่ยงสูง (เฉพาะชุมชนเมือง) แล้วเสร็จครบทุกชุมชน - งบประมาณ : ไม่ใช้งบประมาณ
เป้าประสงค์ที่ ๑.๓.๒ สร้างระบบคลังข้อมูลด้านสาธารณภัย (มี ๑ กลยุทธ์ ๓ ตัวชี้วัด) **กลยุทธ์ที่ ๑.๓.๒.๑ สร้างระบบคลังข้อมูลด้านสาธารณภัย** (มี ๓ ตัวชี้วัด) **สอดคล้องกับนโยบายผู้ว่าราชการกรุงเทพมหานคร (นายชัชชาติ สิทธิพันธุ์) นโยบายที่** P๐๐๔ พัฒนาฐานข้อมูลดิจิทัลพื้นที่จุดเสี่ยงความปลอดภัย (BKK Risk Map)						
๑. ระบบคลังข้อมูลสาธารณภัย	จัดทำฐานข้อมูลความเสี่ยงทุกประเภทภัย	ไม่ใช้งบประมาณ	✓ (ร้อยละ ๑๐๐ มีบัญชีอุปกรณ์ในการเผชิญเหตุสาธารณภัยฉุกเฉินระดับย่าน)			โครงการ/กิจกรรมที่สนับสนุน จำนวน ๑ กิจกรรม ดังนี้ ๑. กิจกรรมการพัฒนาบัญชีอุปกรณ์ในการเผชิญเหตุสาธารณภัยฉุกเฉินระดับย่าน - เป้าหมาย : มีข้อมูลและบัญชีอุปกรณ์ที่จำเป็นต่อการเผชิญเหตุฯ - ผลการดำเนินงาน : จัดทำบัญชีอุปกรณ์ในการเผชิญเหตุสาธารณภัยฉุกเฉินระดับย่าน ประกอบด้วย (๑) ข้อมูลบัญชีอุปกรณ์และยานพาหนะ (inventory) (๒) ข้อมูลหัวจ่ายน้ำดับเพลิงในพื้นที่ กทม. (๓) ข้อมูลการพัฒนาระบบฐานข้อมูลสารสนเทศภูมิศาสตร์และระบบสารสนเทศการบริหาร เพื่อการป้องกันและบรรเทาสาธารณภัย (GIS & MIS) (๔) ข้อมูลสิ่งของช่วยเหลือสงเคราะห์ผู้ประสบภัย (๕) ข้อมูลชุมชน - งบประมาณ : ไม่ใช้งบประมาณ

ตัวชี้วัดผลการดำเนินงานหลัก	ค่าเป้าหมาย	งบประมาณ	ผลการดำเนินการ			ผลการดำเนินงาน
			บรรลุผล	ไม่บรรลุผล (ระบุสาเหตุ)	ไม่ได้ดำเนินการ (ระบุสาเหตุ)	
๒. ระดับความสำเร็จของการศึกษา สำรวจ ออกแบบ และจัดทำแผนแม่บท เพื่อเตรียมความพร้อมรับมือกับภัยพิบัติในพื้นที่กรุงเทพมหานคร	ได้กระบวนงานที่นำไปสู่แผน	ไม่ได้รับงบประมาณ			✓ (ไม่ได้ดำเนินการ เนื่องจากไม่ได้รับงบประมาณ)	โครงการ/กิจกรรมที่สนับสนุน จำนวน ๓ โครงการ ดังนี้ ๑. โครงการจ้างที่ปรึกษาศึกษาทบทวนแผนแม่บทการระบายน้ำพื้นที่กรุงเทพมหานครฝั่งตะวันตก (ต่อเนื่องปี ๖๖-๖๗ วงเงินรวม ๗๐.๐๐๐ ล้านบาท) - เป้าหมาย : จ้างที่ปรึกษาทบทวนแผนแม่บท - ผลการดำเนินงาน : ไม่ได้ดำเนินการ เนื่องจากไม่ได้รับงบประมาณ - งบประมาณ : ไม่ได้รับงบประมาณ ๒. โครงการจ้างที่ปรึกษาจัดทำแผนหลักและออกแบบระบบป้องกันน้ำท่วมและระบบระบายน้ำพื้นที่ด้านตะวันออกของกรุงเทพมหานครนอกแนวคันกั้นน้ำพระราชดำริ - เป้าหมาย : จ้างที่ปรึกษาจัดทำแผน - ผลการดำเนินงาน “: ไม่ได้ดำเนินการ เนื่องจากไม่ได้รับงบประมาณ - งบประมาณ : ไม่ได้รับงบประมาณ ๓. โครงการจ้างที่ปรึกษาศึกษาทบทวนแผนแม่บทการระบายน้ำพื้นที่กรุงเทพมหานครฝั่งตะวันออกในแนวคันกั้นน้ำพระราชดำริ (ต่อเนื่องปี ๖๖-๖๗ วงเงินรวม ๗๐.๐๐๐ ล้านบาท) - เป้าหมาย : จ้างที่ปรึกษาทบทวนแผนแม่บท - ผลการดำเนินงาน : ไม่ได้ดำเนินการ เนื่องจากไม่ได้รับงบประมาณ - งบประมาณ : ไม่ได้รับงบประมาณ

ตัวชี้วัดผลการดำเนินงานหลัก	ค่าเป้าหมาย	งบประมาณ	ผลการดำเนินการ			ผลการดำเนินงาน
			บรรลุผล	ไม่บรรลุผล (ระบุสาเหตุ)	ไม่ได้ดำเนินการ (ระบุสาเหตุ)	
๓. จำนวนระบบสารสนเทศที่ได้รับการพัฒนาเพื่อเตรียมความพร้อมรับมือกับภัยพิบัติในพื้นที่กรุงเทพมหานคร	อย่างน้อย ๑ ระบบ	งบประมาณที่ได้รับ ๓๕.,๘๐๐,๐๐๐บาท และที่ใช้ไป ๓๕,๘๐๐,๐๐๐บาท	✓ ๑ ระบบ (ระบบควบคุมเครื่องสูบน้ำระยะไกล)			โครงการ/กิจกรรมที่สนับสนุน จำนวน ๑ โครงการ ดังนี้ ๑. โครงการเพิ่มประสิทธิภาพศูนย์ควบคุมระบบป้องกันน้ำท่วมกรุงเทพมหานคร - เป้าหมาย : เพิ่มประสิทธิภาพศูนย์ควบคุมระบบป้องกันน้ำท่วมฯ - ผลการดำเนินงาน ดังนี้ (๑) ติดตั้งระบบแสดงผลและควบคุมเพื่อบริหารจัดการ (๒) ติดตั้งจอแสดงผลข้อมูลแบบ LED แบบ Full Color Display (๓) ติดตั้งระบบตรวจวัดระดับน้ำและควบคุมเครื่องสูบน้ำ จำนวน ๓๐ แห่ง - งบประมาณ : งบประมาณที่ได้รับ ๓๕,๘๐๐,๐๐๐บาท งบประมาณที่ใช้ไป ๓๕,๘๐๐,๐๐๐บาท
รวมตัวชี้วัดยุทธศาสตร์ย่อยที่ ๑.๓ ทั้งสิ้น ๑๘ ตัวชี้วัด			**๑๒**	**๔**	**๒**	

ตัวชี้วัดผลการดำเนินงานหลัก	ค่าเป้าหมาย	งบประมาณ	ผลการดำเนินการ			ผลการดำเนินงาน
			บรรลุผล	ไม่บรรลุผล (ระบุสาเหตุ)	ไม่ได้ดำเนินการ (ระบุสาเหตุ)	
ยุทธศาสตร์ย่อยที่ ๑.๔ ปลอดอุบัติภัยจากสิ่งก่อสร้าง (มี ๒ เป้าประสงค์ ๓ กลยุทธ์ ๗ ตัวชี้วัด ๘ โครงการ ๓ กิจกรรม รวมงบประมาณที่ได้รับ ๓๘,๗๑๑,๐๐๐ บาท/งบประมาณที่ใช้ไป ๒,๔๐๐,๐๐๐ บาท) **เป้าประสงค์ที่ ๑.๔.๑ กรุงเทพมหานครมีข้อมูลอาคารเพื่อสนับสนุนการลดความเสี่ยงภัยพิบัติและส่งเสริมความปลอดภัยในการใช้อาคารอย่างมีประสิทธิภาพ** (มี ๒ กลยุทธ์ ๕ ตัวชี้วัด) **สอดคล้องกับนโยบายผู้ว่าราชการกรุงเทพมหานคร (นายชัชชาติ สิทธิพันธุ์) นโยบายที่** P๐๘๓ พัฒนาฐานข้อมูลดิจิทัลแบบก่อสร้างและแปลนอาคารสนับสนุนการเผชิญเหตุให้มีประสิทธิภาพ และ P๐๘๔ ดำเนินการเชิงรุกในการตรวจสอบอาคารเก่าและอาคารสาธารณะให้ได้มาตรฐานความปลอดภัย						
๑. ร้อยละของพื้นที่ในกรุงเทพมหานครมีข้อมูลแสดงตำแหน่งอาคารเพื่อนำมาใช้ในการบริหารจัดการเมือง เพื่อลดความเสี่ยงภัยพิบัติและความปลอดภัยในการใช้อาคาร	ร้อยละ ๑๐๐	งบประมาณที่ได้รับ ๓๖,๓๑๑,๐๐๐บาท และ งบประมาณที่ใช้ไป - บาท		✓ (เนื่องจากโครงการ/กิจกรรมสนับสนุนยังดำเนินการไม่แล้วเสร็จ)		โครงการ/กิจกรรมที่สนับสนุน จำนวน ๓ โครงการ ดังนี้ ๑. โครงการนำเข้าข้อมูลอาคาร ๙ ประเภท ที่จะต้องจัดให้มีการตรวจสอบอาคารในพื้นที่กลุ่มเขตกรุงเทพเหนือ กลุ่มเขตกรุงเทพกลาง กลุ่มเขตกรุงเทพตะวันออก กลุ่มเขตกรุงธนเหนือ และกลุ่มเขตกรุงธนใต้ เพื่อจัดทำฐานข้อมูลอาคาร (หมายเหตุ สำหรับกลุ่มเขตกรุงเทพใต้ดำเนินการแล้วเสร็จตั้งแต่ปี ๒๕๖๓) - เป้าหมาย : นำเข้าข้อมูลอาคารที่ต้องจัดให้มีผู้ตรวจสอบ (อาคาร ๙ ประเภท ตามกฎหมายควบคุมอาคาร) ในพื้นที่ ๕ กลุ่มเขต จำนวน ๖,๕๐๐ อาคาร เพื่อเก็บรูปถ่ายรายละเอียดต่าง ๆ ของอาคาร และเอกสารการอนุญาตอาคาร รวมทั้งแบบแปลนของอาคาร เข้าสู่ระบบบริหารจัดการงานควบคุมอาคาร เพื่อให้มีฐานข้อมูลอาคารครอบคลุมทุกพื้นที่ของ กทม. สำหรับใช้วางแผนปฏิบัติงานควบคุมตรวจสอบอาคารที่มีความเสี่ยงและล่อแหลมที่จะทำให้เกิดอุบัติภัยจากการใช้งาน และสามารถแก้ไขปัญหาด้านความปลอดภัยของอาคารได้ทันกาล - ผลการดำเนินงาน : อยู่ระหว่างทบทวนรายละเอียดเนื้องานใหม่ เพื่อขอเปลี่ยนแปลงรายละเอียดงบประมาณ - งบประมาณ : งบประมาณที่ได้รับ ๓๖,๓๑๑,๐๐๐ บาท งบประมาณที่ใช้ไป – บาท

ตัวชี้วัดผลการดำเนินงานหลัก	ค่าเป้าหมาย	งบประมาณ	ผลการดำเนินการ			ผลการดำเนินงาน
			บรรลุผล	ไม่บรรลุผล (ระบุสาเหตุ)	ไม่ได้ดำเนินการ (ระบุสาเหตุ)	
กลยุทธ์ที่ ๑.๔.๑.๑ จัดทำและพัฒนาข้อมูลอาคารเพื่อสนับสนุนการลดความเสี่ยงภัยพิบัติและส่งเสริมความปลอดภัยในการใช้อาคารอย่างมีประสิทธิภาพ (มี ๒ ตัวชี้วัด) **สอดคล้องกับนโยบายผู้ว่าราชการกรุงเทพมหานคร (นายชัชชาติ สิทธิพันธุ์) นโยบายที่** P๐๘๓ พัฒนาฐานข้อมูลดิจิทัลแบบก่อสร้างและแปลนอาคารสนับสนุนการเผชิญเหตุให้มีประสิทธิภาพ และ P๐๘๔ ดำเนินการเชิงรุกในการตรวจสอบอาคารเก่าและอาคารสาธารณะให้ได้มาตรฐานความปลอดภัย						
๑. ความสำเร็จของการจัดทำและพัฒนาข้อมูลอาคารและแผนที่แสดงตำแหน่งอาคาร เพื่อสนับสนุนการลดความเสี่ยงภัยพิบัติและส่งเสริมความปลอดภัยในการใช้อาคารอย่างมีประสิทธิภาพ	ร้อยละ ๕๐ ของ ๓๘ เขต	งบประมาณเช่นเดียวกับโครงการตามเป้าประสงค์ที่ ๑.๔.๑		✓ (เนื่องจากโครงการ/กิจกรรมสนับสนุนยังดำเนินการไม่แล้วเสร็จ)		โครงการ/กิจกรรมที่สนับสนุน จำนวน ๑ โครงการ ดังนี้ ๑. โครงการนำเข้าข้อมูลอาคาร ๙ ประเภท ที่จะต้องจัดให้มีการตรวจสอบอาคารในพื้นที่กลุ่มเขตกรุงเทพเหนือ กลุ่มเขตกรุงเทพกลาง กลุ่มเขตกรุงเทพตะวันออก กลุ่มเขตกรุงธนเหนือ และกลุ่มเขตกรุงธนใต้ เพื่อจัดทำฐานข้อมูลอาคาร (หมายเหตุ สำหรับกลุ่มเขตกรุงเทพใต้ดำเนินการแล้วเสร็จตั้งแต่ปี ๒๕๖๓) เช่นเดียวกับโครงการตามเป้าประสงค์ที่ ๑.๔.๑
๒. การพัฒนาแผนการประเมินความเสี่ยงเพื่อใช้เป็นข้อมูลสนับสนุนการลดความเสี่ยงภัยพิบัติและส่งเสริมความปลอดภัยในการใช้อาคารอย่างมีประสิทธิภาพ	๑ แผน	ไม่ใช้งบประมาณ		✓ (เนื่องจากโครงการ/กิจกรรมสนับสนุนยังดำเนินการไม่แล้วเสร็จ)		โครงการ/กิจกรรมที่สนับสนุน จำนวน ๑ กิจกรรม ดังนี้ ๑. กิจกรรมจัดทำแผนการประเมินความเสี่ยง - เป้าหมาย : มีแผนการประเมินความเสี่ยงอาคาร - ผลการดำเนินงาน ดังนี้ (๑) รณรงค์และประชาสัมพันธ์ให้เจ้าของอาคารยื่นตรวจสอบอาคาร (ร.๑) แล้ว (๒) อยู่ระหว่างเก็บรวบรวมข้อมูล เพื่อจัดทำแผนการประเมินความเสี่ยง - งบประมาณ : ไม่ใช้งบประมาณ
กลยุทธ์ที่ ๑.๔.๑.๒ ส่งเสริมให้มีการลดลงของอาคารที่มีความเสี่ยงและความล่อแหลมที่จะเกิดอุบัติเหตุ (มี ๒ ตัวชี้วัด) **สอดคล้องกับนโยบายผู้ว่าราชการกรุงเทพมหานคร (นายชัชชาติ สิทธิพันธุ์) นโยบายที่** P๐๘๓ พัฒนาฐานข้อมูลดิจิทัลแบบก่อสร้างและแปลนอาคารสนับสนุนการเผชิญเหตุให้มีประสิทธิภาพ และ P๐๘๔ ดำเนินการเชิงรุกในการตรวจสอบอาคารเก่าและอาคารสาธารณะให้ได้มาตรฐานความปลอดภัย						
๑. ร้อยละของอาคารที่มีความเสี่ยงและความล่อแหลม ที่จะเกิดอุบัติภัยได้รับการรณรงค์ส่งเสริมและแก้ไขให้ถูกต้อง	ร้อยละ ๑๐	ไม่ใช้งบประมาณ	✓ (ร้อยละ ๑๐๐ ๑๙๐ อาคาร)			โครงการ/กิจกรรมที่สนับสนุน จำนวน ๑ กิจกรรม ดังนี้ ๑. กิจกรรมรณรงค์ให้ความรู้ เพื่อเสริมสร้างความปลอดภัยและตระหนักถึงอันตรายที่จะเกิดจากอุบัติภัยในการใช้อาคาร - เป้าหมาย : ร้อยละ ๑๐๐ ตามแผนที่กำหนด (๑๙๐ อาคาร) - ผลการดำเนินงาน : ได้ดำเนินการรณรงค์และประชาสัมพันธ์ให้เจ้าของอาคารยื่นตรวจสอบอาคาร (ร.๑) เรียบร้อยแล้ว - งบประมาณ : ไม่ใช้งบประมาณ

ตัวชี้วัดผลการดำเนินงานหลัก	ค่าเป้าหมาย	งบประมาณ	ผลการดำเนินการ			ผลการดำเนินงาน
			บรรลุผล	ไม่บรรลุผล (ระบุสาเหตุ)	ไม่ได้ดำเนินการ (ระบุสาเหตุ)	
๒. ร้อยละของเขตที่ได้รับข้อมูลการสำรวจอาคารที่มีความเสี่ยงและความล่อแหลมที่จะเกิดอุบัติภัย และมีการประสานแจ้งเพื่อให้เจ้าของอาคารปรับปรุงแก้ไข	ร้อยละ ๑๐๐	ไม่ใช้งบประมาณ	✓ (ร้อยละ ๑๐๐ ๕๐ เขต)			โครงการ/กิจกรรมที่สนับสนุน จำนวน ๑ กิจกรรม ดังนี้ ๑. กิจกรรมพิจารณาการขอรับใบรับรองการตรวจสอบอาคาร (แบบ ร.๑) - เป้าหมาย : ตรวจสอบอาคารที่มีการยื่นขอตรวจอาคาร ๑ ครั้ง/ปี - ผลการดำเนินงาน : จัดทำหนังสือแจ้งเจ้าของอาคารให้ทำการยื่นรายงานการตรวจสอบอาคาร (แบบ ร.๑) และได้ดำเนินการตรวจสอบอาคารที่มีหนังสือแจ้งเรียบร้อยแล้ว - งบประมาณ : ไม่ใช้งบประมาณ
เป้าประสงค์ที่ ๑.๔.๒ โครงสร้างพื้นฐานสำคัญของกรุงเทพมหานครได้รับการปกป้อง ลดความเสี่ยง และเสริมสร้างความปลอดภัยอย่างมีประสิทธิภาพ (มี ๑ กลยุทธ์ ๒ ตัวชี้วัด) **สอดคล้องกับนโยบายผู้ว่าราชการกรุงเทพมหานคร (นายชัชชาติ สิทธิพันธุ์) นโยบายที่** P๐๘๓ พัฒนาฐานข้อมูลดิจิทัลแบบก่อสร้างและแปลนอาคารสนับสนุนการเผชิญเหตุให้มีประสิทธิภาพ และ P๐๘๔ ดำเนินการเชิงรุกในการตรวจสอบอาคารเก่าและอาคารสาธารณะให้ได้มาตรฐานความปลอดภัย						
๑. พื้นที่ของกรุงเทพมหานครมีข้อมูลสารสนเทศของโครงสร้างพื้นฐานสำคัญเพื่อนำมาใช้ในการวางแผนลดความเสี่ยงเพื่อเพิ่มความปลอดภัยในการใช้โครงสร้างพื้นฐาน	ร้อยละ ๑๐๐ ของพื้นที่ของโครงสร้างพื้นฐานสำคัญในความรับผิดชอบของสำนักการโยธา	งบประมาณที่ได้รับ ๓๘,๗๑๑,๐๐๐ บาท และ งบประมาณที่ใช้ไป ๒,๔๐๐,๐๐๐ บาท		✓ (เนื่องจากโครงการ/กิจกรรมสนับสนุนยังดำเนินการไม่แล้วเสร็จ)		โครงการ/กิจกรรมที่สนับสนุน จำนวน ๒ โครงการ ดังนี้ ๑. โครงการนำเข้าข้อมูลอาคาร ๙ ประเภท ที่จะต้องจัดให้มีการตรวจสอบอาคารในพื้นที่กลุ่มเขตกรุงเทพเหนือ กลุ่มเขตกรุงเทพกลาง กลุ่มเขตกรุงเทพตะวันออก กลุ่มเขตกรุงธนเหนือ และกลุ่มเขตกรุงธนใต้ เพื่อจัดทำฐานข้อมูลอาคาร (หมายเหตุ สำหรับกลุ่มเขตกรุงเทพใต้ดำเนินการแล้วเสร็จตั้งแต่ปี ๒๕๖๓) เช่นเดียวกับโครงการตามเป้าประสงค์ที่ ๑.๔.๑ ๒. โครงการงานจ้างที่ปรึกษาเพื่อศึกษาปัญหาการบรรทุกเกินพิกัดกฎหมายในเขตกรุงเทพมหานคร และมาตรการควบคุมน้ำหนักบรรทุกที่เหมาะสม - เป้าหมาย : เพื่อเป็นการสนับสนุนงานด้านการสำรวจออกแบบ การวิเคราะห์ทางด้านวิศวกรรมตามภารกิจและนโยบาย - ผลการดำเนินงาน : อยู่ระหว่างการเบิกจ่ายเงินงวดที่ ๑ และขอจัดสรรงบประมาณเพิ่มเติม - งบประมาณ : งบประมาณ ๒.๔๐๐ ล้านบาท

ตัวชี้วัดผลการดำเนินงานหลัก	ค่าเป้าหมาย	งบประมาณ	ผลการดำเนินการ			ผลการดำเนินงาน
			บรรลุผล	ไม่บรรลุผล (ระบุสาเหตุ)	ไม่ได้ดำเนินการ (ระบุสาเหตุ)	
กลยุทธ์ที่ ๑.๔.๒.๑ พัฒนาและใช้ระบบข้อมูลด้านโครงสร้างพื้นฐานสำคัญเพื่อสนับสนุนการตัดสินใจเชิงยุทธศาสตร์และการบริหารจัดการเมือง (มี ๑ ตัวชี้วัด) **สอดคล้องกับนโยบายผู้ว่าราชการกรุงเทพมหานคร (นายชัชชาติ สิทธิพันธุ์) นโยบายที่** P๐๘๓ พัฒนาฐานข้อมูลดิจิทัลแบบก่อสร้างและแปลนอาคารสนับสนุนการเผชิญเหตุให้มีประสิทธิภาพ และ P๐๘๔ ดำเนินการเชิงรุกในการตรวจสอบอาคารเก่าและอาคารสาธารณะให้ได้มาตรฐานความปลอดภัย						
๑. ความสำเร็จของการพัฒนาและใช้งานฐานข้อมูลโครงสร้างพื้นฐาน พร้อมข้อมูลการประเมินผลความล่อแหลมของโครงสร้างพื้นฐาน	ร้อยละ ๑๐๐	งบประมาณเช่นเดียวกับโครงการตามเป้าประสงค์ที่ ๑.๔.๑ และโครงการตามเป้าประสงค์ที่ ๑.๔.๒		✓ (เนื่องจากโครงการ/กิจกรรมสนับสนุนยังดำเนินการไม่แล้วเสร็จ)		โครงการ/กิจกรรมที่สนับสนุน จำนวน ๒ โครงการ ดังนี้ ๑. โครงการนำเข้าข้อมูลอาคาร ๙ ประเภท ที่จะต้องจัดให้มีการตรวจสอบอาคารในพื้นที่กลุ่มเขตกรุงเทพเหนือ กลุ่มเขตกรุงเทพกลาง กลุ่มเขตกรุงเทพตะวันออก กลุ่มเขตกรุงธนเหนือ และกลุ่มเขตกรุงธนใต้ เพื่อจัดทำฐานข้อมูลอาคาร (หมายเหตุ สำหรับกลุ่มเขตกรุงเทพใต้ดำเนินการแล้วเสร็จตั้งแต่ปี ๒๕๖๓) เช่นเดียวกับโครงการตามเป้าประสงค์ที่ ๑.๔.๑ ๒. โครงการงานจ้างที่ปรึกษาเพื่อศึกษาปัญหาการบรรทุกเกินพิกัดกฎหมายในเขตกรุงเทพมหานคร และมาตรการควบคุมน้ำหนักบรรทุกที่เหมาะเช่นเดียวกับโครงการที่ ๒ ตามเป้าประสงค์ที่ ๑.๔๒
รวมตัวชี้วัดยุทธศาสตร์ย่อยที่ ๑.๔ ทั้งสิ้น ๗ ตัวชี้วัด			**๒**	**๕**	**-**	

ตัวชี้วัดผลการดำเนินงานหลัก	ค่าเป้าหมาย	งบประมาณ	ผลการดำเนินการ			ผลการดำเนินงาน
			บรรลุผล	ไม่บรรลุผล (ระบุสาเหตุ)	ไม่ได้ดำเนินการ (ระบุสาเหตุ)	
ยุทธศาสตร์ย่อยที่ ๑.๕ เมืองสุขภาพดี (Healthy City) (มี ๑๑ เป้าประสงค์ ๒๔ กลยุทธ์ ๗๐ ตัวชี้วัด ๑๐๓ โครงการ รวมงบประมาณที่ได้รับ ๑,๔๓๒,๘๒๘,๐๐๐ บาท/ งบประมาณที่ใช้ไป ๓๐๙,๔๑๐,๐๐๐ บาท) **เป้าประสงค์ที่ ๑.๕.๑ ความครอบคลุมในการจัดให้มีระบบสุขภาพปฐมภูมิ** (มี ๓ กลยุทธ์ ๓ ตัวชี้วัด) **กลยุทธ์ที่ ๑.๕.๑.๑ ความครอบคลุมในการจัดให้มีระบบสุขภาพปฐมภูมิและคลินิกหมอครอบครัว (Primary Care Cluster: PCC)** (มี ๑ ตัวชี้วัด) **สอดคล้องกับนโยบายผู้ว่าราชการกรุงเทพมหานคร (นายชัชชาติ สิทธิพันธุ์) นโยบายที่** P๑๕๒ ยกระดับศูนย์บริการสาธารณสุข เพิ่มการรักษา เพิ่มเวลา เพิ่มทรัพยากร						
๑. ร้อยละของประชาชนในกรุงเทพมหานครที่ได้รับการขึ้นทะเบียนในหน่วยบริการปฐมภูมิครบถ้วนในปี ๗๐ (ร้อยละ ๑๐๐)	ร้อยละ ๗๐ ของประชาชนผู้รับบริการพอใจในการใช้บริการในทุกมิติที่ระดับ ๔ ขึ้นไป	งบประมาณที่ได้รับ ๒๗๖,๐๐๐ บาท และ งบประมาณที่ใช้ไป - บาท	✓ (ร้อยละ ๙๒.๕๗ ประชาชนผู้รับบริการที่ตอบแบบสำรวจ จำนวน ๒๐,๗๐๐ คน มีความพึงพอใจในการใช้บริการสุขภาพปฐมภูมิในทุกมิติที่ระดับ ๔ ขึ้นไป จำนวน ๑๙,๑๖๒ คน)			โครงการ/กิจกรรมที่สนับสนุน จำนวน ๑ โครงการ ดังนี้ ๑. โครงการประชุมเชิงปฏิบัติการพัฒนาสมรรถนะบุคลากรในระบบสุขภาพปฐมภูมิ - เป้าหมาย : จัดประชุมเชิงปฏิบัติการเพื่อพัฒนาบุคลากร - ผลการดำเนินงาน ดังนี้ (๑) ยกเลิกโครงการ เนื่องจากอยู่ระหว่างการจัดทำหลักสูตร Area manager ของศูนย์บริการสาธารณสุข ร่วมกับราชวิทยาลัยแพทย์เวชศาสตร์ครอบครัวแห่งประเทศไทย สถาบันพัฒนานโยบายสุขภาพระหว่างประเทศและมูลนิธิสถาบันวิจัยและพัฒนาระบบสุขภาพชุมชน (๒) ดำเนินการสำรวจความพึงพอใจของผู้รับบริการสุขภาพปฐมภูมิ ด้วยแบบสอบถามความพึงพอใจในบริการของศูนย์บริการสาธารณสุข ๔ มิติ ได้แก่ ๑) ความพึงพอใจของผู้รับบริการที่บ้าน ๒) ความพึงพอใจของประชาชนในพื้นที่บริการ ๓) ความพึงพอใจของชุมชน ๔) ความพึงพอใจของผู้รับบริการในศูนย์บริการ สาธารณสุข ผลสำรวจประชาชนผู้รับบริการที่ตอบแบบสำรวจมีความพึงพอใจในการใช้บริการสุขภาพปฐมภูมิในทุกมิติที่ระดับ ๔ ขึ้นไป คิดเป็นร้อยละ ๙๒.๕๗ - งบประมาณ : งบประมาณที่ได้รับ ๒๗๖,๐๐๐บาท งบประมาณที่ใช้ไป – บาท

ตัวชี้วัดผลการดำเนินงานหลัก	ค่าเป้าหมาย	งบประมาณ	ผลการดำเนินการ			ผลการดำเนินงาน
			บรรลุผล	ไม่บรรลุผล (ระบุสาเหตุ)	ไม่ได้ดำเนินการ (ระบุสาเหตุ)	
กลยุทธ์ที่ ๑.๕.๑.๒ พัฒนารูปแบบการพยาบาลผู้ป่วยและผู้สูงอายุต่อเนื่องที่บ้าน (มี ๑ ตัวชี้วัด) **สอดคล้องกับนโยบายผู้ว่าราชการกรุงเทพมหานคร (นายชัชชาติ สิทธิพันธุ์) นโยบายที่** P๑๕๐ ขยายโครงการโรงพยาบาล ๑๐,๐๐๐ เตียง						
๑. ร้อยละของผู้ป่วยและผู้สูงอายุที่อยู่ในภาวะพึ่งพิง อยู่ในระบบส่งต่อ (BMA Home Ward Referral) และต้องการการเยี่ยมบ้านหรือการดูแลแบบประคับประคองได้รับการพยาบาลต่อเนื่องที่บ้านตามเกณฑ์	ร้อยละ ๗๐	งบประมาณที่ได้รับ ๑๙๐,๐๐๐ บาท และ งบประมาณที่ใช้ไป ๑๕๓,๐๐๐ บาท	✓ (ร้อยละ ๙๗.๔๑ ดำเนินการได้ จำนวน ๒๕,๐๒๘ คน (รายใหม่ จากจำนวนผู้ป่วยและผู้สูงอายุในระบบส่งต่อ BMA Home Ward Referral ทั้งหมด ๒๕,๖๙๓ คน)			โครงการ/กิจกรรมที่สนับสนุน จำนวน ๑ โครงการ ดังนี้ ๑. โครงการเสริมสร้างความเข้มแข็งของเครือข่ายการส่งต่อเพื่อการดูแลต่อเนื่องที่บ้านอย่างยั่งยืน - เป้าหมาย ดังนี้ (๑) เกิดความต่อเนื่องในการดูแลผู้ป่วยและผู้สูงอายุที่บ้าน (๒) ส่งเสริมและสนับสนุนการดำเนินงานดูแลผู้ป่วยและผู้สูงอายุ ที่บ้าน ระหว่างกลุ่มศูนย์บริการสาธารณสุข โรงพยาบาลเครือข่ายการส่งต่อ และหน่วยงานที่เกี่ยวข้องอย่างเข้มเข็งและยั่งยืน - ผลการดำเนินงาน : ดำเนินการได้จำนวน ๒๕,๐๒๘ คน (รายใหม่) จากจำนวนผู้ป่วยและผู้สูงอายุในระบบส่งต่อ BMA Home Ward Referral ทั้งหมด ๒๕,๖๙๓ คน คิดเป็นร้อยละ ๙๗.๔๑ - งบประมาณ : งบประมาณ ๐.๑๙๐ ล้านบาท

ตัวชี้วัดผลการดำเนินงานหลัก	ค่าเป้าหมาย	งบประมาณ	ผลการดำเนินการ			ผลการดำเนินงาน
			บรรลุผล	ไม่บรรลุผล (ระบุสาเหตุ)	ไม่ได้ดำเนินการ (ระบุสาเหตุ)	
กลยุทธ์ที่ ๑.๕.๑.๓ พัฒนาคุณภาพศูนย์บริการสาธารณสุขตามมาตรฐานศูนย์บริการสาธารณสุข (PHCA) (มี ๑ ตัวชี้วัด) **สอดคล้องกับนโยบายผู้ว่าราชการกรุงเทพมหานคร (นายชัชชาติ สิทธิพันธุ์)** -						
๑. จำนวนของศูนย์บริการสาธารณสุขที่เข้าสู่กระบวนการประเมินและรับรองคุณภาพจากองค์กรภายนอก	๒๐ แห่ง	งบประมาณที่ได้รับ ๑,๗๗๘,๐๐๐บาท และ งบประมาณที่ใช้ไป ๑,๐๓๔,๐๐๐ บาท	✓ (๒๐ แห่ง)			โครงการ/กิจกรรมที่สนับสนุน จำนวน ๑ โครงการ ดังนี้ ๑. โครงการพัฒนาประเมินและรับรองคุณภาพศูนย์บริการสาธารณสุข - เป้าหมาย : (๑) ศูนย์บริการสาธารณสุขสามารถผ่านการรับรองคุณภาพจากองค์กรภายนอก (๒) ศูนย์บริการสาธารณสุขได้รับการพัฒนาคุณภาพตามมาตรฐานศูนย์บริการสาธารณสุขอย่างต่อเนื่อง สามารถเข้าสู่กระบวนการประเมินและรับรองคุณภาพจากองค์กรภายนอก - ผลการดำเนินงาน : สถาบันรับรองคุณภาพสถานพยาบาล (องค์การมหาชน) ดำเนินการลงเยี่ยมตรวจประเมินศูนย์บริการสาธารณสุข จำนวน ๒๐ แห่ง ได้แก่ ศูนย์บริการสาธารณสุขที่ ๓, ๖, ๑๖, ๒๑, ๒๓, ๒๔, ๓๕, ๔๐, ๔๑, ๔๕, ๕๐, ๕๒, ๕๖, ๕๘, ๖๑, ๖๒, ๖๔, ๖๖, ๖๗ และ ๖๘ - งบประมาณ : งบประมาณ ๑.๗๗๘ ล้านบาท

ตัวชี้วัดผลการดำเนินงานหลัก	ค่าเป้าหมาย	งบประมาณ	ผลการดำเนินการ			ผลการดำเนินงาน
			บรรลุผล	ไม่บรรลุผล (ระบุสาเหตุ)	ไม่ได้ดำเนินการ (ระบุสาเหตุ)	
เป้าประสงค์ที่ ๑.๕.๒ ความครอบคลุมในการจัดให้มีระบบสุขภาพทุติยภูมิและตติยภูมิ (มี ๓ กลยุทธ์ ๙ ตัวชี้วัด) **กลยุทธ์ที่ ๑.๕.๒.๑ พัฒนาศักยภาพการให้บริการทางการแพทย์ที่มีประสิทธิภาพ** (มี ๒ ตัวชี้วัด) **สอดคล้องกับนโยบายผู้ว่าราชการกรุงเทพมหานคร (นายชัชชาติ สิทธิพันธุ์) นโยบายที่** P๑๕๖ เร่งรัดผลักดันการก่อสร้าง และศึกษาการสร้างโรงพยาบาลแห่งใหม่ให้ครอบคลุม P๑๗๕ การรักษาและส่งตัวผู้ป่วยไร้รอยต่อด้วยการบูรณาการข้อมูล และ P๑๗๖ เพิ่มจำนวน Excellent Center และยกระดับศูนย์เวชศาสตร์เขตเมือง						
๑. ร้อยละความสำเร็จในการส่งต่อระหว่างโรงพยาบาลในและนอกสังกัดสำนักการแพทย์	ร้อยละ ๘๐	ไม่ใช้งบประมาณ	✓ (ร้อยละ ๘๕.๑๓ มีการส่งต่อผู้ป่วยสำเร็จ จำนวน ๖๒๔ ราย จากการส่งต่อผู้ป่วยทั้งหมด ๗๓๓ ราย)			โครงการ/กิจกรรมที่สนับสนุน จำนวน ๑ กิจกรรม ดังนี้ ๑. กิจกรรมการเพิ่มประสิทธิภาพการรับ-ส่งต่อผู้ป่วย ๕ กลุ่มโรคสำคัญระหว่างโรงพยาบาลในสังกัดสำนักการแพทย์ (จำนวน ๑๑ โรงพยาบาล) - เป้าหมาย : ประสานงานส่งต่อผู้ป่วยระหว่างโรงพยาบาลในสังกัดสำนักการแพทย์ ประกอบด้วยโรคสำคัญ ๕ โรค ได้แก่ อุบัติเหตุ ศัลยกรรมประสาทและสมอง มารดาและทารกเกิดก่อนกำหนด ออร์โธปิดิกส์ หัวใจและหลอดเลือด - ผลการดำเนินงาน มีการส่งต่อผู้ป่วยทั้งหมด จำนวน ๗๓๓ ราย ส่งต่อสำเร็จ จำนวน ๖๒๔ ราย คิดเป็นร้อยละ ๘๕.๑๓ - งบประมาณ : ไม่ใช้งบประมาณ
๒. จำนวนโรงพยาบาลในสังกัดสำนักการแพทย์ที่มีการพัฒนาศักยภาพในระดับที่สูงขึ้น	๓ แห่ง	งบประมาณที่ได้รับ ๑,๑๔๒,๑๒๙,๐๐๐บาท และ งบประมาณที่ใช้ไป ๑๕๑,๐๖๒,๐๐๐บาท		✓ (๒ แห่ง โรงพยาบาลในสังกัดสำนักการแพทย์ที่สามารถดำเนินโครงการได้แล้วเสร็จทุกโครงการและสามารถเปิดให้บริการแก่ประชาชน ได้แก่ โรงพยาบาลหลวงพ่อทวีศักดิ์ ชุตินฺธโร อุทิศ		โครงการ/กิจกรรมที่สนับสนุน จำนวน ๒๐ โครงการ ดังนี้ ๑. โครงการปรับปรุงห้องผ่าตัดโรงพยาบาล - เป้าหมาย : ปรับปรุงห้องผ่าตัดของโรงพยาบาลกลาง ให้มีประสิทธิภาพ มีเทคโนโลยีที่ทันสมัย เพื่อเพิ่มศักยภาพในการรักษาสู่ความเป็นเลิศในด้านการผ่าตัดแขนงต่าง ๆ - ผลการดำเนินงาน : มีความก้าวหน้า ร้อยละ ๓๒.๐๘ - งบประมาณ : ไม่ระบุงบประมาณในปีงบ ๖๖ (ต่อเนื่องปี ๖๔-๖๗ วงเงินรวม ๑๒,๔๘๐,๐๐๐,๐๐๐ บาท) งบประมาณที่ใช้ไปในปีงบ ๖๖ – บาท ๒. โครงการกอสรางศูนยการแพทยโรงพยาบาลกลาง และอาคารสำนักการแพทย์ โรงพยาบาลกลาง - เป้าหมาย : ก่อสร้างศูนย์การแพทย์โรงพยาบาลกลาง อาคารสำนักการแพทย์ ห้องพักเวร พื้นที่ใช้สอยโดยรวมไม่น้อยกว่า ๑๒๕,๙๕๓ ตารางเมตร - ผลการดำเนินงาน : อยู่ระหว่างการจัดซื้อจัดจ้าง

ตัวชี้วัดผลการดำเนินงานหลัก	ค่าเป้าหมาย	งบประมาณ	ผลการดำเนินการ			ผลการดำเนินงาน
			บรรลุผล	ไม่บรรลุผล (ระบุสาเหตุ)	ไม่ได้ดำเนินการ (ระบุสาเหตุ)	
				และโรงพยาบาลเวชการุณย์รัศมิ์)		- งบประมาณ : : งบประมาณ ในปีงบ ๖๖ งบประมาณที่ได้รับ ๓๐๐๐,๐๐๐ บาท งบประมาณที่ใช้ไป – บาท (ต่อเนื่องปี ๖๖-๗๑ วงเงินรวม ๔,๐๐๐,๐๐๐,๐๐๐ บาท ๓. โครงการศูนย์ปลูกถ่ายอวัยวะ (Transplant Center) : ปลูกถ่ายกระจกตา - เป้าหมาย : พัฒนาศูนย์ฯ - ผลการดำเนินงาน : อยู่ระหว่างการจัดซื้อจัดจ้าง - งบประมาณ : งบประมาณที่ได้รับ ๔๐๐,๐๐๐ บาท งบประมาณที่ใช้ไป - บาท ๔. โครงการเปิดหน่วยโรคมะเร็งและโรคเลือด (จุดเดียวจบโรคมะเร็งและโรคเลือด) (One stop service of Oncology and Hematology) โรงพยาบาลกลาง - เป้าหมาย : จัดตั้งหน่วยโรคเลือดและโรคมะเร็ง รวมถึงพัฒนาระบบการให้บริการ ตรวจวินิจฉัย และการรักษาผู้ป่วยโรคเลือด โรคมะเร็งและมะเร็งทางโลหิตวิทยา โดยให้บริการตรวจรักษาโดยแพทย์เฉพาะทาง - ผลการดำเนินงาน : อยู่ระหว่างพัฒนาระบบการให้บริการตรวจวินิจฉัยโรคมะเร็งและโรคเลือด (One Stop Service of Oncology and Hematology) รวมถึงเพิ่มสิ่งอำนวยความสะดวก เพื่อรองรับการให้บริการประชาชน - งบประมาณ : งบประมาณที่ได้รับ ๑๐,๒๖๘,๐๐๐ บาท งบประมาณที่ใช้ไป - บาท ๕. โครงการก่อสร้างอาคารอเนกประสงค์ โรงพยาบาลตากสิน - เป้าหมาย : พัฒนาศักยภาพโรงพยาบาลขนาดใหญ่ไปสู่โรงพยาบาลระดับตติยภูมิระดับสูงขนาด ๕๐๐ เตียง - ผลการดำเนินงาน : มีความก้าวหน้า ร้อยละ ๙๙.๖๓ - งบประมาณ : ไม่ระบุงบประมาณที่ได้รับในปี ๖๖ (ต่อเนื่องปี ๖๑-๖๖ วงเงินรวม ๔๙๔,๙๖๕,๐๐๐ บาท) งบประมาณที่ใช้ไป - บาท

ตัวชี้วัดผลการดำเนินงานหลัก	ค่าเป้าหมาย	งบประมาณ	ผลการดำเนินการ			ผลการดำเนินงาน
			บรรลุผล	ไม่บรรลุผล (ระบุสาเหตุ)	ไม่ได้ดำเนินการ (ระบุสาเหตุ)	
						๖. โครงการห้องผ่าตัดหัวใจหลอดเลือดและทรวงอก (Charoenkrung Cardiac Surgery Center: CCSC) โรงพยาบาลเจริญกรุงประชารักษ์ - เป้าหมาย : พัฒนาความเป็นเลิศของ รพจ.สนพ. (Bangkok Metropolitan Excellence Cardiac Surgery: BMECS) รวมถึงรองรับการเป็นโรงเรียนแพทย์ของ รพจ. และการเป็นสถานที่ฝึกอบรม ดูงานของ นักศึกษา และบุคลากรสาธารณสุขอื่น ๆ - ผลการดำเนินงาน : อยู่ระหว่างการจัดซื้อจัดจ้าง - งบประมาณ : ไม่ระบุงบประมาณในปี ๖๖ (ต่อเนื่องปี ๖๕-๖๗ วงเงินรวม ๑๕๒,๘๔๘,๐๐๐ บาท) งบประมาณที่ใช้ไป - บาท ๗. โครงการศูนย์โรคระบบทางเดินหายใจ โรงพยาบาลสิรินธร - เป้าหมาย : เปิดให้บริการศูนย์โรคระบบทางเดินหายใจเต็มรูปแบบโดยทีมสหสาขาวิชาชีพในปี ๒๕๖๖ - ผลการดำเนินงาน : เปิดให้บริการตรวจรักษาผู้ป่วยโรคระบบทางเดินหายใจในคลินิกพิเศษเฉพาะทางอายุรกรรมตามแผนการดำเนินงาน - งบประมาณ : งบประมาณที่ได้รับ ๑,๑๒๑,๐๐๐ บาท งบประมาณที่ใช้ไป - บาท ๘. โครงการศูนย์โรคติดเชื้อและโรคอุบัติใหม่: โครงการจัดตั้งศูนย์โรคอุบัติใหม่ โรงพยาบาลสิรินธร - เป้าหมาย : ขยายการดูแลผู้ป่วยโรคติดเชื้อทั้งผู้ป่วยกลุ่มโรคอุบัติใหม่/โรคอุบัติซ้ำ เพื่อให้ผู้ป่วย/รับบริการและผู้ปฏิบัติงานมีความปลอดภัย ลดและป้องกันการแพร่กระจายเชื้อในโรงพยาบาล - ผลการดำเนินงาน : อยู่ระหว่างการจัดซื้อจัดจ้าง - งบประมาณ : งบประมาณที่ได้รับในปีงบ ๒๕๖๖ จำนวนเงิน ๒๗,๐๒๔,๐๐๐ บาท (ต่อเนื่องปี ๖๕-๖๗ วงเงินรวม ๔๔,๙๒๗,๐๐๐ บาท) งบประมาณที่ใช้ไป - บาท

ตัวชี้วัดผลการดำเนินงานหลัก	ค่าเป้าหมาย	งบประมาณ	ผลการดำเนินการ			ผลการดำเนินงาน
			บรรลุผล	ไม่บรรลุผล (ระบุสาเหตุ)	ไม่ได้ดำเนินการ (ระบุสาเหตุ)	
						๙. โครงการเพิ่มศักยภาพการดูแลหญิงตั้งครรภ์ในห้องคลอดเพื่อรองรับผู้ป่วยจากสถานการณ์โรคอุบัติใหม่-อุบัติซ้ำ โรงพยาบาลหลวงพ่อทวีศักดิ์ ชุตินฺธโร - เป้าหมาย : การดูแลหญิงตั้งครรภ์ในห้องคลอดเพื่อรองรับผู้ป่วยจากสถานการณ์โรคอุบัติใหม่และอุบัติซ้ำ รวมถึงให้หญิงตั้งครรภ์ในห้องคลอดได้รับการดูแลตามมาตรฐาน เพื่อความปลอดภัยต่อบุคลากรทางการแพทย์และลดความเสี่ยงต่อการติดเชื้อ - ผลการดำเนินงาน : เปิดให้บริการ ตั้งแต่วันที่ ๒๐ มิ.ย. ๖๖ โดยมีผู้รับบริการ จำนวน ๓๑๖ ราย - งบประมาณ : ไม่ระบุงบประมาณปีงบ ๖๖ อุทิศ (ต่อเนื่องปี ๖๖-๖๗ วงเงินรวม ๓,๐๐๐,๐๐๐บาท) งบประมาณที่ใช้ไป - บาท ๑๐. ศูนย์ดูแลผู้สูงอายุโรงพยาบาลเวชการุณย์รัศมิ์ - เป้าหมาย : กลุ่มผู้ป่วย Stroke, Traumatic Brain Injury, Spinal Cord Injury และกลุ่มผู้ป่วยที่ต้องการดูแลอย่างต่อเนื่องที่บ้าน ภายหลังการจำหน่ายออกจากโรงพยาบาล - ผลการดำเนินงาน : (๑) เปิดให้บริการการตรวจรักษาโรคทั่วไป บริการทันตกรรม และบริการการสร้างเสริมสุขภาพ การป้องกันโรค การฟื้นฟูสุขภาพ การเยี่ยมบ้าน ตั้งแต่วันที่ ๑ ต.ค. ๖๕ – ๑๕ ส.ค. ๖๖ มีผู้รับบริการ จำนวน ๒,๕๒๓ ราย (๒) เปิดให้บริการศูนย์ดูแลผู้ป่วยระยะกลาง (IMC) ตั้งแต่วันที่ ๑ พ.ย. ๖๕ – ๑๕ ส.ค. ๖๖ มีผู้รับบริการ จำนวน ๔๗ ราย (๓) เปิดให้บริการศูนย์ดูแลผู้สูงอายุกลางวัน (Day Care) ตั้งแต่วันที่ ๑ พ.ย. ๖๕ – ๑๕ ส.ค. ๖๖ มีผู้รับบริการ จำนวน ๓๐๑ ครั้ง - งบประมาณ : งบประมาณที่ได้รับ ๔,๔๙๐,๐๐๐ บาท งบประมาณที่ใช้ไป - บาท

ตัวชี้วัดผลการดำเนินงานหลัก	ค่าเป้าหมาย	งบประมาณ	ผลการดำเนินการ			ผลการดำเนินงาน
			บรรลุผล	ไม่บรรลุผล (ระบุสาเหตุ)	ไม่ได้ดำเนินการ (ระบุสาเหตุ)	
						๑๑. โครงการก่อสร้างอาคารหอผู้ป่วย โรงพยาบาลลาดกระบังกรุงเทพมหานคร - เป้าหมาย : ก่อสร้างอาคารหอผู้ป่วย - ผลการดำเนินงาน : โอนงบประมาณให้สำนักการโยธาดำเนินการ - งบประมาณ : ไม่ระบุงบประมาณปีงบ ๖๖ (ต่อเนื่องปี ๕๕-๖๗ วงเงินรวม ๓๑๒,๕๐๐,๐๐๐ บาท) ๑๒. โครงการจัดตั้งหน่วยงานพยาธิวิทยาโรงพยาบาลราชพิพัฒน์ - เป้าหมาย : รองรับการตรวจทางพยาธิวิทยาในโรงพยาบาลราชพิพัฒน์ และเป็นแหล่งเรียนรู้ของนักศึกษาแพทย์ในด้านพยาธิวิทยา รวมถึงมีห้องปฏิบัติงานด้านต่าง ๆ ของทางพยาธิวิทยากายวิภาค เซลล์วิทยา จุลทรรศน์อิเลคตรอน จุลพยาธิวิทยา ศัลยพยาธิวิทยา อิมมูโนพยาธิวิทยาและแลปพิเศษ และชันสูตรศพ - ผลการดำเนินงาน : อยู่ระหว่างการวางแผนการเปิดให้บริการร่วมกับมหาวิทยาลัยกรุงเทพธนบุรี - งบประมาณ : งบประมาณที่ได้รับ ๑๐,๐๐๐,๐๐๐ บาท งบประมาณที่ใช้ไป - บาท ๑๓. โครงการศูนย์ความเชี่ยวชาญการดูแลผู้สูงอายุครบวงจรอย่างเป็นองค์รวมในกรุงเทพมหานคร โรงพยาบาลราชพิพัฒน์ - เป้าหมาย : มีรูปแบบการดูแลสุขภาพของผู้สูงอายุอย่างเป็นองค์รวม และระบบการดูแลระยะกลางของผู้ป่วยที่ต้องรับการฟื้นฟูอย่างต่อเนื่องจากโรงพยาบาลจนถึงชุมชน โรงพยาบาลในเขตกรุงเทพมหานครสามารถให้บริการกลุ่มผู้ป่วยฉุกเฉินได้เพิ่มขึ้น ผู้สูงอายุและผู้ป่วยที่เข้ารับการฟื้นฟูมีคุณภาพชีวิตเพิ่มขึ้น รวมถึงลดจำนวนผู้ป่วยที่มีภาวะพึ่งพิงในอนาคต - ผลการดำเนินงาน : (๑) มีสถานที่เป็นสัดส่วนในรูปแบบการให้บริการผู้ป่วยในโดยเปิดให้บริการทุกวันจันทร์ – วันอาทิตย์ เวลา ๐๘.๐๐ – ๑๖.๐๐ น. ณ ศูนย์เวชศาสตร์เขตเมืองราชพิพัฒน์เพื่อการฟื้นฟู

ตัวชี้วัดผลการดำเนินงานหลัก	ค่าเป้าหมาย	งบประมาณ	ผลการดำเนินการ			ผลการดำเนินงาน
			บรรลุผล	ไม่บรรลุผล (ระบุสาเหตุ)	ไม่ได้ดำเนินการ (ระบุสาเหตุ)	
						(๒) มีสถานที่เป็นสัดส่วนในรูปแบบการให้บริการผู้ป่วยนอก โดยเปิดให้บริการทุกวันจันทร์ – วันศุกร์ เวลา ๐๘.๐๐ – ๑๖.๐๐ น. ณ อาคารอายุบวร (๓) มีผู้มารับบริการทั้งหมด จำนวน ๑๑๐ คน - งบประมาณ : งบประมาณที่ได้รับ ๒๗,๔๐๐,๐๐๐ บาท งบประมาณที่ใช้ไป - บาท ๑๔. โครงการรูปแบบการดูแลสุขภาพระยะเปลี่ยนผ่านผู้ป่วยกึ่งเฉียบพลันของผู้สูงอายุและผู้ป่วยที่ต้องรับการฟื้นฟูในกรุงเทพมหานคร (Intermediate care) โรงพยาบาลราชพิพัฒน์ - เป้าหมาย : มีรูปแบบการดูแลสุขภาพระยะกลางของผู้สูงอายุและผู้ป่วยที่ต้องรับการฟื้นฟูอย่างต่อเนื่องจากโรงพยาบาลจนถึงชุมชน โรงพยาบาลในเขตกรุงเทพมหานครสามารถให้บริการกลุ่มผู้ป่วยฉุกเฉินได้เพิ่มขึ้น ผู้สูงอายุและผู้ป่วยที่เข้ารับการฟื้นฟูมีคุณภาพชีวิตเพิ่มขึ้น รวมถึงลดจำนวนผู้ป่วยที่มีภาวะพึ่งพิงในอนาคต - ผลการดำเนินงาน : (๑) มีสถานที่เป็นสัดส่วนในรูปแบบการให้บริการผู้ป่วยใน โดยเปิดให้บริการทุกวันจันทร์ – วันอาทิตย์ เวลา๐๘.๐ – ๑๖.๐๐ น. ณ ศูนย์เวชศาสตร์เขตเมืองราชพิพัฒน์เพื่อการฟื้นฟู รวมถึงมีการทำ Team and Family meeting เพื่อวางแผนเป้าหมายของผู้ป่วยทุกวันจันทร์ พุธ ศุกร์ เวลา ๑๓.๐๐ น. (๒) มีสถานที่เป็นสัดส่วนในรูปแบบการให้บริการผู้ป่วยนอก โดยเปิดให้บริการทุกวันจันทร์ – วันศุกร์ เวลา ๐๘.๐๐ – ๑๖.๐๐ น. ณ อาคารอายุบวร (๓) มีผู้มารับบริการทั้งหมด จำนวน ๑๙๒ คน - งบประมาณ : งบประมาณที่ได้รับ ๘๔๘,๐๐๐บาท งบประมาณที่ใช้ไป - บาท ๑๕. โครงการจ้างเหมาให้บริการตรวจวินิจฉัยผู้ป่วยด้วยเครื่องตรวจอวัยวะภายในด้วยสนามแม่เหล็กไฟฟ้า (MRI) โรงพยาบาลสิรินธร

ตัวชี้วัดผลการดำเนินงานหลัก	ค่าเป้าหมาย	งบประมาณ	ผลการดำเนินการ			ผลการดำเนินงาน
			บรรลุผล	ไม่บรรลุผล (ระบุสาเหตุ)	ไม่ได้ดำเนินการ (ระบุสาเหตุ)	
						- เป้าหมาย : เปิดให้บริการตรวจวินิจฉัยผู้ป่วยด้วยเครื่องตรวจอวัยวะภายในด้วยสนามแม่เหล็กไฟฟ้า (MRI) ภายในปี ๖๕–๖๗ - ผลการดำเนินงาน ; อยู่ระหว่างการจัดซื้อจัดจ้าง - งบประมาณ : ไม่ระบุงบประมาณปี ๖๖ (ต่อเนื่องปี ๖๕-๖๗ วงเงินรวม ๕๐,๐๐๐,๐๐๐ บาท) งบประมาณที่ใช้ไป - บาท ๑๖. โครงการพัฒนาศักยภาพการให้บริการเวชกรรมฟื้นฟู โรงพยาบาลผู้สูงอายุบางขุนเทียน - เป้าหมาย : เปิดให้บริการกลุ่มงานเวชศาสตร์ฟื้นฟู อาคาร ๑ ชั้น ๒ โรงพยาบาลผู้สูงอายุบางขุนเทียน ภายในปี ๖๗ - ผลการดำเนินงาน : อยู่ระหว่างจัดเตรียมสถานที่ บุคลากร และจัดหาครุภัณฑ์ทางการแพทย์ เพื่อรองรับการเปิดให้บริการ ภายในปี ๖๗ - งบประมาณ : งบประมาณที่ได้รับ ๔๘๕,๐๐๐ บาท (ต่อเนื่องปี ๖๖-๖๘ วงเงินรวม ๒๓,๘๙๑,๐๐๐ บาท) งบประมาณที่ใช้ไป - บาท ๑๗. โครงการยกระดับการดูแลผู้สูงอายุด้วยการฟื้นฟูสมรรถภาพด้านปริชานปัญญาและการเคลื่อนไหวของร่างกายที่บกพร่อง (Enhanced Care for the Elderly by Cognitive Rehabilitation) โรงพยาบาลผู้สูงอายุบางขุนเทียน - เป้าหมาย : เปิดให้บริการคลินิกผู้สูงอายุโดยมีการดูแลรักษา ฟื้นฟู และป้องกันโดยทีมสหสาขาวิชาชีพ รวมถึงมีเครื่องมือที่ผ่านมาตรฐานสากลและทันสมัยในการรักษาตลอดจนฟื้นฟูการทำงานของสมองและการเคลื่อนไหวในผู้ป่วยสมองเสื่อม ผู้ป่วยก่อนสมองเสื่อม และผู้ป่วยที่ความบกพร่องของการเคลื่อนไหว อาทิ โรคเส้นเลือดสมอง โรคพาร์กินสัน โรคน้ำคั่งในโพรงสมอง หรือผู้ป่วยที่เพิ่งฟื้นตัวจากการผ่าตัดสมอง - ผลการดำเนินงาน :

ตัวชี้วัดผลการดำเนินงานหลัก	ค่าเป้าหมาย	งบประมาณ	ผลการดำเนินการ			ผลการดำเนินงาน
			บรรลุผล	ไม่บรรลุผล (ระบุสาเหตุ)	ไม่ได้ดำเนินการ (ระบุสาเหตุ)	
						(๑) เปิดให้บริการยกระดับการดูแลผู้สูงอายุด้วยการฟื้นฟูสมรรถภาพด้านปริชานปัญญาและการเคลื่อนไหวของร่างกายที่บกพร่อง (Enhanced Care for the Elderly by Cognitive Rehabilitation) บริเวณกลุ่มงานเวชศาสตร์ผู้สูงอายุ อาคารอำนวยการ ชั้น ๑ โรงพยาบาลผู้สูงอายุบางขุนเทียน (๒) มีผู้รับบริการทั้งหมด จำนวน ๒๑๖ คน - งบประมาณ : งบประมาณที่ได้รับ ๑,๗๐๐,๐๐๐ บาท (ต่อเนื่องปี ๖๖-๖๗ วงเงินรวม ๙,๘๕๔,๐๐๐ บาท) งบประมาณที่ใช้ไป - บาท ๑๘. โครงการก่อสร้างโรงพยาบาลคลองสามวา - เป้าหมาย : ก่อสร้างโรงพยาบาล - ผลการดำเนินงาน : โอนงบประมาณให้สำนักการโยธาดำเนินก - ไม่ระบุงบประมาณปี ๖๖ (ต่อเนื่องปี ๖๒-๖๕ วงเงินรวม ๑,๒๓๐.๗๔๗ ล้านบาท) งบประมาณที่ใช้ไป - บาท ๑๙. โครงการก่อสร้างโรงพยาบาลบางนา - เป้าหมาย : จัดตั้งโรงพยาบาลทั่วไปขนาด ๓๒๔ เตียง เพื่อให้บริการประชาชนในพื้นที่เขตบางนาและพื้นที่ใกล้เคียง ประกอบด้วย อาคารโรงพยาบาลสูง ๑๐ ชั้น อาคารศูนย์เอราวัณ (ศูนย์สาขาของศูนย์บริการการแพทย์ฉุกเฉินกรุงเทพมหานคร) และอาคารหอพักบุคลากรสูง ๘ ชั้น สามารถเปิดให้บริการได้ภายในปี ๗๐ - ผลการดำเนินงาน : อยู่ระหว่างปรับรูปแบบก่อสร้าง - งบประมาณ : งบประมาณที่ได้รับ ๓,๐๐๐,๐๐๐ บาท (ต่อเนื่องปี ๖๖-๗๐ วงเงินรวม ๓,๐๑๖,๑๐๐,๐๐๐ บาท) งบประมาณที่ใช้ไป - บาท ๒๐. โครงการจ้างเหมาบริหารจัดการเวชภัณฑ์กลาง สำนักการแพทย์ - เป้าหมาย : (๑) จัดตั้งศูนย์การให้บริการในการทำงานเวชภัณฑ์ปลอดเชื้อ โดยแต่ละศูนย์ฯ จะมีการให้บริการขนส่งเวชภัณฑ์

ตัวชี้วัดผลการดำเนินงานหลัก	ค่าเป้าหมาย	งบประมาณ	ผลการดำเนินการ			ผลการดำเนินงาน
			บรรลุผล	ไม่บรรลุผล (ระบุสาเหตุ)	ไม่ได้ดำเนินการ (ระบุสาเหตุ)	
						ทางการแพทย์ (Medical Logistic) และแต่ละโรงพยาบาลจะมีการส่งข้อมูลทางอิเล็กทรอนิกส์เข้าสู่ Cloud System เพื่อเป็นการเก็บข้อมูลส่วนกลาง (Centralized Data) โดยแบ่งเป็น ๒ ศูนย์ฯ ดังนี้ (๑.๑) ศูนย์เวชภัณฑ์กลางโรงพยาบาลราชพิพัฒน์ โซนตะวันตก (Western Medical Hub) รองรับการให้บริการโรงพยาบาลหลวงพ่อทวีศักดิ์ ชุตินฺธโร อุทิศ และโรงพยาบาลผู้สูงอายุบางขุนเทียน (๑.๒) ศูนย์เวชภัณฑ์กลางโรงพยาบาลเจริญกรุงประชารักษ์ ดำเนินการภายในโรงพยาบาล (๒) ปรับปรุง พัฒนา และยกระดับคุณภาพการให้บริการที่เป็นสากล พร้อมทั้งทำให้ศักยภาพการให้บริการในภาพรวมของสำนักการแพทย์ก้าวเข้าสู่การให้บริการที่เป็นดิจิตอล เพื่อตอบโจทย์การดำเนินงานในอนาคตที่เป็นสังคม ๕G และยกระดับ Infrastructure ในการปฏิบัติงานในหน่วยงานปราศจากเชื้อ ยกระดับความรู้ ความเชี่ยวชาญของบุคลากรในขั้นตอนวิธีการทำงานให้เป็นไปตามมาตรฐานสากล เพื่อการทำงานที่เป็นเลิศ (Best Practice) และส่งต่องานที่มีคุณภาพเพื่อให้ผู้ป่วยได้รับบริการที่เป็นเลิศ (Best Service) - ผลการดำเนินงาน : อยู่ระหว่างการจัดซื้อจัดจ้าง - งบประมาณ : งบประมาณที่ได้รับ ๓๐,๐๐๐,๐๐๐ บาท (ต่อเนื่องปี ๖๖-๗๐ วงเงินรวม ๕๔๘,๗๕๙,๐๐๐ บาท) งบประมาณที่ใช้ไป - บาท

ตัวชี้วัดผลการดำเนินงานหลัก	ค่าเป้าหมาย	งบประมาณ	ผลการดำเนินการ			ผลการดำเนินงาน
			บรรลุผล	ไม่บรรลุผล (ระบุสาเหตุ)	ไม่ได้ดำเนินการ (ระบุสาเหตุ)	
กลยุทธ์ที่ ๑.๕.๒.๒ ยกระดับคุณภาพการรักษาพยาบาลของบุคลากรทางการแพทย์ในสังกัดสำนักการแพทย์ (มี ๕ ตัวชี้วัด) **สอดคล้องกับนโยบายผู้ว่าราชการกรุงเทพมหานคร (นายชัชชาติ สิทธิพันธุ์)** -						
๑. ร้อยละของบุคลากรที่ได้รับการพัฒนาความรู้ความสามารถด้านการแพทย์และสาธารณสุข	ร้อยละ ๔๐	งบประมาณที่ได้รับ ๓๐,๗๕๐,๐๐๐บาท และ งบประมาณที่ใช้ไป - บาท	✓ (ร้อยละ ๗๐.๘๗ มีบุคลากรได้รับการพัฒนาความรู้ความสามารถตามสมรรถนะจำนวน ๔,๗๖๑ คน ของบุคลากรในสังกัดสำนักการแพทย์ทั้งหมด)			โครงการ/กิจกรรมที่สนับสนุน จำนวน ๑ กิจกรรม ดังนี้ ๑. กิจกรรมการดำเนินการเพื่อพัฒนาบุคลากรทางการแพทย์และสาธารณสุขในสังกัดสำนักการแพทย์ - เป้าหมาย : บุคลากรในสังกัดสำนักการแพทย์ได้รับการพัฒนาศักยภาพความรู้ ความสามารถ ทักษะ สมรรถนะ ตามแผนพัฒนาบุคลากร เพื่อเตรียมความพร้อมให้มีคุณสมบัติขีดความสามารถและศักยภาพในการทำงานสำหรับตำแหน่งที่สูงขึ้นไปตามเส้นทางความก้าวหน้าตามสายงาน (Career Path) รวมถึงมีความพร้อมทั้งด้านการบริการทางการแพทย์ และสาธารณสุข มีความรู้ ทักษะบริการอย่างมืออาชีพ ทักษะสากล และแนวคิดด้านคุณธรรมจริยธรรมตามหลักธรรมาภิบาล ตลอดจนบุคลากรได้รับการพัฒนาตนเอง ตามแผนพัฒนาบุคลากรรายบุคคล (Individual Development Plan : IDP) ตามรูปแบบการพัฒนา ๗๐ : ๒๐ : ๑๐ เพื่อให้สอดคล้องกับสถานการณ์ - ผลการดำเนินงาน : มีบุคลากรในสังกัดสำนักการแพทย์ที่ได้รับการพัฒนาความรู้ความสามารถตามสมรรถนะ จำนวน ๔,๗๖๑ คน คิดเป็นร้อยละ ๗๐.๘๗ ของบุคลากรทั้งหมด - งบประมาณ : งบประมาณที่ได้รับ ๓๐,๗๕๐,๐๐๐ บาท งบประมาณที่ใช้ไป – บาท

ตัวชี้วัดผลการดำเนินงานหลัก	ค่าเป้าหมาย	งบประมาณ	ผลการดำเนินการ			ผลการดำเนินงาน
			บรรลุผล	ไม่บรรลุผล (ระบุสาเหตุ)	ไม่ได้ดำเนินการ (ระบุสาเหตุ)	
๒. ระดับความสำเร็จของการเปิดหลักสูตรการเรียนการสอนแพทยศาสตร์ศึกษา แพทย์ประจำบ้านและแพทย์ประจำบ้านต่อยอด* <u>หมายเหตุ</u> *ปรับเปลี่ยนจากตัวชี้วัดเดิม "๒) จำนวนหลักสูตรการเรียนการสอนแพทยศาสตร์ศึกษา แพทย์ประจำบ้านและแพทย์ประจำบ้านต่อยอด ค่าเป้าหมาย: ในช่วง ๕ ปี ๑ หลักสูตร" เนื่องจากหน่วยงานมีการแปลงแผนไปสู่การปฏิบัติ	ระดับ ๕	ไม่ใช้งบประมาณ	✓ (ระดับ ๕ หลักสูตรการผ่าตัดแผลเล็ก (Minimally Invasive Surgery: MIS))			โครงการ/กิจกรรมที่สนับสนุน จำนวน ๑ กิจกรรม ดังนี้ ๑. กิจกรรมการพัฒนาและสร้างเครือข่ายความร่วมมือการผลิตแพทย์ แพทย์ประจำบ้าน และแพทย์ประจำบ้านต่อยอด - เป้าหมาย : ประเมินความพร้อมของโรงพยาบาลในสังกัดสำนักการแพทย์ เพื่อเป็นสถาบันการศึกษาด้านแพทยศาสตร์ และพัฒนาความร่วมมือผลิตแพทย์ร่วมระหว่างโรงพยาบาลในสังกัดสำนักการแพทย์กัสถาบันการศึกษา - ผลการดำเนินงาน : โรงพยาบาลกลางเปิดหลักสูตรการฝึกอบรมผู้เชี่ยวชาญเฉพาะทางด้านคลินิกอนุสาขาผ่าตัดส่องกล้องศัลยศาสตร์ทั่วไปขั้นสูงและผ่าตัดรักษาโรคอ้วน (Clinical Fellowship Training Program in Advanced Minimally Invasive and Bariatric Surgery) โดยผ่านการประเมินและอนุมัติให้เปิดหลักสูตรตามขั้นตอนที่กำหนดไว้เรียบร้อยแล้ว - งบประมาณ : ไม่ใช้งบประมาณ
๓. ร้อยละของงานวิจัยที่ถูกนำไปใช้ประโยชน์ ๑) งานวิจัยเพื่อเลื่อนระดับ ๒) งานวิจัยพัฒนา ๒.๑) จำนวนนวัตกรรม/R to R ผลงานวิจัยที่เพิ่มขึ้น ๒.๒) จำนวนนวัตกรรม/R to R ผลงานวิจัย best practice best service ที่นำไปใช้จริง จากงานทั้งหมดในปีนั้น ๆ	๓ เรื่อง ร้อยละ ๑๐ ร้อยละ ๕๐	งบประมาณที่ได้รับ ๑,๒๕๐,๐๐๐ บาท และ งบประมาณที่ใช้ไป ๖๗๙,๐๐๐ บาท	✓ (๑๖ เรื่อง) (ร้อยละ ๒๗.๘๗) (ร้อยละ ๑๐๐)			โครงการ/กิจกรรมที่สนับสนุน จำนวน ๑ โครงการ ดังนี้ ๑.. โครงการสัมมนาวิชาการประจำปี สำนักการแพทย์ กรุงเทพมหานคร - เป้าหมาย : พัฒนาองค์ความรู้ทางการแพทย์และสาธารณสุขให้กับบุคลากรในสังกัดสำนักการแพทย์ทั้งการสร้างผลงานวิจัย นวัตกรรม และ R๒R ที่สามารถนำมาพัฒนาการให้บริการประชาชนได้อย่างครอบคลุม - ผลการดำเนินงาน : (๑) งานวิจัยเพื่อเลื่อนระดับ จำนวน ๑๖ เรื่อง (๒) งานวิจัยพัฒนา (๒.๑) จำนวนนวัตกรรม/R to R ผลงานวิจัยเพิ่มขึ้นร้อยละ ๒๗.๘๗ (๒.๒) จำนวนนวัตกรรม/R to R ผลงานวิจัย Best Practice Best Service ที่นำไปใช้จริงจากงานทั้งหมดเท่ากับร้อยละ ๑๐๐ - งบประมาณ : งบประมาณที่ได้รับ ๑,๒๕๐,๐๐๐ บาท

ตัวชี้วัดผลการดำเนินงานหลัก	ค่าเป้าหมาย	งบประมาณ	ผลการดำเนินการ			ผลการดำเนินงาน
			บรรลุผล	ไม่บรรลุผล (ระบุสาเหตุ)	ไม่ได้ดำเนินการ (ระบุสาเหตุ)	
กลยุทธ์ที่ ๑.๕.๒.๓ พัฒนาระบบการเชื่อมโยงข้อมูลที่มีประสิทธิภาพ (มี ๒ ตัวชี้วัด) **สอดคล้องกับนโยบายผู้ว่าราชการกรุงเทพมหานคร (นายชัชชาติ สิทธิพันธุ์) นโยบายที่** P๑๗๕ การรักษาและส่งตัวผู้ป่วยไร้รอยต่อด้วยการบูรณาการข้อมูล						
๑. ร้อยละความสำเร็จในการดำเนินงานตามตัวชี้วัดเขตสุขภาพที่ ๑๓ (สธ.)	ร้อยละ ๗๐* <u>หมายเหตุ</u> *หน่วยงานปรับเพิ่มค่าเป้าหมายจากเดิมร้อยละ ๕๐	ไม่ใช้งบประมาณ	✓ (ร้อยละ ๗๓.๖๘ มีผลการดำเนินงานตามตัวชี้วัดเขตสุขภาพที่ ๑๓ ประจำปีงบประมาณ พ.ศ. ๒๕๖๖ ผ่านเกณฑ์จำนวน ๒๘ ตัวชี้วัด จากทั้งหมด ๓๘ ตัวชี้วัด)			โครงการ/กิจกรรมที่สนับสนุน จำนวน ๑ กิจกรรม ดังนี้ ๑. กิจกรรมการติดตามประเมินผลการดำเนินงานตัวชี้วัดเขตสุขภาพที่ ๑๓ - เป้าหมาย : ดำเนินงานได้ตามค่าเป้าหมายที่กำหนดในตัวชี้วัดเขตสุขภาพที่ ๑๓ กรุงเทพมหานคร - ผลการดำเนินงาน : ร่วมกับกระทรวงสาธารณสุขในการกำหนดตัวชี้วัดเขตสุขภาพที่ ๑๓ ซึ่งในปีงบประมาณ ๖๖ มีการกำหนดตัวชี้วัด จำนวน ๓๓ ตัวชี้วัด เกี่ยวข้องกับสำนักการแพทย์ จำนวน ๒๒ ตัวชี้วัด (๓๘ ตัวชี้วัดย่อย) โดยมีผลดำเนินงานผ่านเกณฑ์ จำนวน ๒๘ ตัวชี้วัด คิดเป็นร้อยละ ๗๓.๖๘ และไม่ผ่านเกณฑ์ จำนวน ๑๐ ตัวชี้วัด คิดเป็นร้อยละ ๒๖.๓๒ ดังนี้ (๑) อัตราส่วนการตายมารดาไทย ค่าเป้าหมาย : ไม่เกิน ๑๕ ต่อการเกิดมีชีพแสนคน /ผล: ๐.๐๐ (๒) ร้อยละเด็กอายุ ๐-๕ ปีสูงดีสมส่วน ค่าเป้าหมาย : มากกว่าหรือเท่ากับร้อยละ ๖๓ /ผล: ร้อยละ ๘๗.๙๒ (๓) ส่วนสูงเฉลี่ยชายที่อายุ ๕ ปี ค่าเป้าหมาย : มากกว่าหรือเท่ากับ ๑๑๓ ซม. /ผล: ๑๑๑.๕ ซม. (๔) ส่วนสูงเฉลี่ยหญิงที่อายุ ๕ ปี ค่าเป้าหมาย : มากกว่าหรือเท่ากับ ๑๑๒ ซม. /ผล: ๑๑๐.๑ ซม. (๕) ร้อยละของเด็กอายุ ๐-๕ ปี ได้รับการคัดกรองพัฒนาการ ค่าเป้าหมาย : มากกว่าหรือเท่ากับร้อยละ ๙๐ /ผล: ร้อยละ ๙๓.๒๙ (๖) ร้อยละของเด็กอายุ ๐-๕ ปี ที่ได้รับการคัดกรองพัฒนาการ พบสงสัยล่าช้า ค่าเป้าหมาย : น้อยกว่าร้อยละ ๒๐ /ผล: ร้อยละ ๒๐.๒๕ (๗) ร้อยละของเด็กอายุ ๐-๕ ปี ที่มีพัฒนาการสงสัยล่าช้าได้รับการติดตาม ค่าเป้าหมาย : มากกว่าหรือเท่ากับร้อยละ ๙๐/ผล: ร้อยละ ๒๗.๒๗

ตัวชี้วัดผลการดำเนินงานหลัก	ค่าเป้าหมาย	งบประมาณ	ผลการดำเนินการ			ผลการดำเนินงาน
			บรรลุผล	ไม่บรรลุผล (ระบุสาเหตุ)	ไม่ได้ดำเนินการ (ระบุสาเหตุ)	
						(๘) ร้อยละของเด็กพัฒนาการล่าช้าได้รับการกระตุ้นพัฒนาการด้วย TEDA4I ค่าเป้าหมาย : มากกว่าหรือเท่ากับร้อยละ ๖๐ /ผล: ร้อยละ ๖๙.๖๓ (๙) ร้อยละของเด็กอายุ ๐-๕ ปี มีพัฒนาการสมวัย ค่าเป้าหมาย : มากกว่าหรือเท่ากับร้อยละ ๘๕ /ผล: ร้อยละ ๙๐.๔๗ (๑๐) อัตราการคลอดมีชีพในหญิงอายุ ๑๕-๑๙ ปี ค่าเป้าหมาย : ไม่เกิน ๒๒.๖ ต่อประชากรหญิงอายุ ๑๕-๑๙ ปี ๑,๐๐๐ คน /ผล: ๔.๔๓ (๑๑) ร้อยละของผู้ป่วยโรคเบาหวานที่ควบคุมได้ ค่าเป้าหมาย : มากกว่าหรือเท่ากับร้อยละ ๓๕ /ผล: ร้อยละ ๕๔.๑๔ (๑๒) ร้อยละของผู้ป่วยโรคความดันโลหิตสูงที่ควบคุมได้ ค่าเป้าหมาย : มากกว่าหรือเท่ากับร้อยละ ๓๕ /ผล: ร้อยละ ๕๔.๑๐ (๑๓) ร้อยละของโรงพยาบาลที่ผ่านเกณฑ์ระดับทองขึ้นไป (BKKGC) ค่าเป้าหมาย : มากกว่าร้อยละ ๓๕ /ผล: ร้อยละ ๗๑.๔๓ (๑๔) ร้อยละของโรงพยาบาลที่ผ่านเกณฑ์ระดับเพชร (BKKGC) ค่าเป้าหมาย : มากกว่าร้อยละ ๗ /ผล: ร้อยละ ๒๘.๕๗ (๑๕) อัตราตายของผู้ป่วยโรคหลอดเลือดสมอง (Stroke: I๖๐-I๖๙) ค่าเป้าหมาย : น้อยกว่าร้อยละ ๗ /ผล: ร้อยละ ๙.๐๗ (๑๖) ร้อยละผู้ป่วยโรคหลอดเลือดสมอง (I๖๐-I๖๙) ที่มีอาการไม่เกิน ๗๒ ชั่วโมง ได้รับการรักษาใน Stroke Unit ค่าเป้าหมาย : มากกว่าหรือเท่ากับร้อยละ ๘๐ /ผล: ร้อยละ ๘๗.๐๖ (๑๗) ร้อยละจังหวัดที่ขับเคลื่อนการพัฒนาสู่จังหวัดใช้ยาอย่างสมเหตุผล (RDU province) ตามเกณฑ์ที่กำหนด ค่าเป้าหมาย : มากกว่าหรือเท่ากับร้อยละ ๖๐ /ผล: ร้อยละ ๗๕.๐๐ (๑๘) อัตราการติดเชื้อดื้อยาในกระแสเลือด ค่าเป้าหมาย : ไม่เพิ่มขึ้นจากปีที่ผ่านมา (ปี ๒๕๖๕ = ร้อยละ ๒๕.๕๗) /ผล: ปี ๒๕๖๖ = ร้อยละ ๒๕.๒๓ (ลดลงร้อยละ ๐.๓๔)

ตัวชี้วัดผลการดำเนินงานหลัก	ค่าเป้าหมาย	งบประมาณ	ผลการดำเนินการ			ผลการดำเนินงาน
			บรรลุผล	ไม่บรรลุผล (ระบุสาเหตุ)	ไม่ได้ดำเนินการ (ระบุสาเหตุ)	
						(๑๙) ร้อยละที่เพิ่มขึ้นของผู้ป่วยนอกทั้งหมดที่ได้รับบริการด้านการแพทย์แผนไทยและการแพทย์ทางเลือกจากปีที่ผ่านมา ค่าเป้าหมาย : มากกว่าหรือเท่ากับร้อยละ ๒๕ /ผล: ร้อยละ ๗๑.๑๓ (๒๐) ร้อยละของผู้พยายามฆ่าตัวตายไม่กลับมาทำร้ายตัวเองซ้ำในระยะเวลา ๑ ปี ค่าเป้าหมาย : มากกว่าหรือเท่ากับร้อยละ ๙๐ /ผล: ร้อยละ ๘๘.๙๗ (๒๑) อัตราตายผู้ป่วยติดเชื้อในกระแสเลือดแบบรุนแรงชนิด community-acquired ค่าเป้าหมาย : น้อยกว่าร้อยละ ๒๖ /ผล: ร้อยละ ๒๗.๗๑ (๒๒) อัตราการเจาะ H/C ก่อนให้ Antibiotic (ติดเชื้อในกระแสเลือด) ค่าเป้าหมาย : มากกว่าร้อยละ ๙๐ /ผล: ร้อยละ ๙๖.๕๗ (๒๓) อัตราการได้รับ Antibiotic ภายใน ๑ ชม. (นับจากเวลาที่ได้รับการวินิจฉัย) (ติดเชื้อในกระแสเลือด) ค่าเป้าหมาย : มากกว่าร้อยละ ๙๐ /ผล: ร้อยละ ๙๗.๑๔ (๒๔) อัตราการได้รับ IV 30 ml/kg ใน ๑ ชม. แรก (ในกรณีที่ไม่มีข้อห้ามติดเชื้อในกระแสเลือด) ค่าเป้าหมาย : มากกว่าร้อยละ ๙๐ /ผล: ร้อยละ ๙๑.๗๖ (๒๕) อัตราที่ผู้ป่วยได้รับการดูแลแบบภาวะวิกฤต (ระดับ ๒-๓) ภายใน ๓ ชม. (ติดเชื้อในกระแสเลือด) ค่าเป้าหมาย : มากกว่าร้อยละ ๓๐ /ผล: ร้อยละ ๒๕.๖๖ (๒๖) มีการจัดตั้งระบบ Rapid Response System และ Rapid Response Term ในโรงพยาบาล ค่าเป้าหมาย : มีการจัดตั้ง /ผล: มีการจัดตั้ง (๒๗) Refracture Rate ค่าเป้าหมาย : น้อยกว่าร้อยละ ๒๐ /ผล: ร้อยละ ๑๒๙ (๒๘) อัตราตายของผู้ป่วยโรคกล้ามเนื้อหัวใจตายเฉียบพลันชนิด STEMI ค่าเป้าหมาย : น้อยกว่าร้อยละ ๘ /ผล: ร้อยละ ๕.๖๖

ตัวชี้วัดผลการดำเนินงานหลัก	ค่าเป้าหมาย	งบประมาณ	ผลการดำเนินการ			ผลการดำเนินงาน
			บรรลุผล	ไม่บรรลุผล (ระบุสาเหตุ)	ไม่ได้ดำเนินการ (ระบุสาเหตุ)	
						(๒๙) ร้อยละของผู้ป่วย STEMI ที่ได้รับยาละลายลิ่มเลือดได้ตามมาตรฐานเวลาที่กำหนด ค่าเป้าหมาย : มากกว่าหรือเท่ากับร้อยละ ๖๐ /ผล: ร้อยละ ๘๕.๒๕ (๓๐) ร้อยละของผู้ป่วย STEMI ที่ได้รับการทำ Primary PCI ได้ตามมาตรฐานเวลาที่กำหนด ค่าเป้าหมาย : มากกว่าหรือเท่ากับร้อยละ ๖๐ /ผล: ร้อยละ ๘๗.๐๒ (๓๑) ร้อยละของผู้ป่วยที่ได้รับการรักษาด้วยการผ่าตัดภายในระยะเวลา ๔ สัปดาห์ (มะเร็ง) ค่าเป้าหมาย : มากกว่าหรือเท่ากับร้อยละ ๗๕ /ผล: ร้อยละ ๘๘.๖๐ (๓๒) ร้อยละของผู้ป่วยที่ได้รับการรักษาด้วยเคมีบำบัดภายในระยะเวลา ๖ สัปดาห์ (มะเร็ง) ค่าเป้าหมาย : มากกว่าหรือเท่ากับร้อยละ ๗๕ /ผล: ร้อยละ ๙๐.๐๙ (๓๓) ร้อยละผู้ป่วย CKD ที่มีค่า eGFR ลดลง < 5 ml/min/1.73m2/yr ค่าเป้าหมาย : มากกว่าหรือเท่ากับร้อยละ ๖๖ /ผล: ร้อยละ ๗๒.๙๔ (๓๔) ร้อยละผู้ป่วยต้อกระจกชนิดบอด (Blinding Cataract) ได้รับการผ่าตัดภายใน ๓๐ วัน ค่าเป้าหมาย : มากกว่าหรือเท่ากับร้อยละ ๘๕ /ผล: ร้อยละ ๗๔.๑๔ (๓๕) ร้อยละของผู้ป่วย Intermediate care * ได้รับการบริบาลฟื้นสภาพและติดตามจนครบ ๖ เดือน หรือจน Barthel index = ๒๐ ก่อนครบ ๖ เดือน ค่าเป้าหมาย : มากกว่าหรือเท่ากับร้อยละ ๗๕ /ผล: ร้อยละ ๗๕.๗๘ (๓๖) ร้อยละของผู้ป่วยที่เข้ารับการผ่าตัดแบบ One Day Surgery ค่าเป้าหมาย : มากกว่าหรือเท่ากับร้อยละ ๓๐ /ผล: ร้อยละ ๕๐.๘๑ (๓๗) ร้อยละของประชากรเข้าถึงบริการการแพทย์ฉุกเฉิน ค่าเป้าหมาย : มากกว่าร้อยละ ๒๖.๕ /ผล: ร้อยละ ๒๐.๑๔ (๓๘) ร้อยละของโรงพยาบาลมีคุณภาพมาตรฐานผ่านการรับรอง HA ขั้น ๓ ค่าเป้าหมาย : ร้อยละ ๑๐๐ /ผล: ร้อยละ๑๐๐ - งบประมาณ : ไม่ใช้งบประมาณ

ตัวชี้วัดผลการดำเนินงานหลัก	ค่าเป้าหมาย	งบประมาณ	ผลการดำเนินการ			ผลการดำเนินงาน
			บรรลุผล	ไม่บรรลุผล (ระบุสาเหตุ)	ไม่ได้ดำเนินการ (ระบุสาเหตุ)	
๒. ร้อยละความสำเร็จในการเชื่อมโยงระบบ Health Data Center (HDC)	ร้อยละ ๖๐	ไม่ใช้งบประมาณ	✓ (ร้อยละ ๑๐๐ โรงพยาบาลในสังกัดสำนักการแพทย์ ๑๑ แห่ง ได้ทำการเชื่อมโยงข้อมูลระหว่างระบบสารสนเทศโรงพยาบาล Hospital Information System (HIS) กับระบบ Health Link ครบทุกแห่ง)			โครงการ/กิจกรรมที่สนับสนุน จำนวน ๑ กิจกรรม ดังนี้ ๑. กิจกรรมการเชื่อมโยงข้อมูลระบบสารสนเทศโรงพยาบาล Hospital information System (HIS) กับระบบ Health Link - เป้าหมาย : เชื่อมโยงข้อมูลระบบสารสนเทศโรงพยาบาล Hospital information System (HIS) กับระบบ Health Link - ผลการดำเนินงาน : โรงพยาบาลในสังกัดสำนักการแพทย์ทั้ง ๑๑ แห่ง ได้ทำการเชื่อมโยงข้อมูลระหว่างระบบสารสนเทศโรงพยาบาล Hospital Information System (HIS) กับระบบ Health Link ครบทุกแห่ง คิดเป็นร้อยละ ๑๐๐ และมีการจัดอบรมให้ความรู้การใช้งานระบบ Health Link แก่บุคลากรของโรงพยาบาล พร้อมจัดส่งคู่มือการใช้งานระบบให้กับทุกโรงพยาบาลเรียบร้อยแล้ว โดยแพทย์สามารถเข้าดูข้อมูลสุขภาพ ประวัติการรักษา ข้อมูลการวินิจฉัยโรค การแพ้ยา ฯลฯ ของผู้ป่วยที่เคยรับบริการจากโรงพยาบาลอื่น ๆ ผ่านระบบสารสนเทศโรงพยาบาล Hospital Information System (HIS) โดยไม่จำเป็นต้องเข้าหน้า Web Portal แยกไปอีกระบบ ช่วยให้แพทย์สามารถรักษาผู้ป่วยได้อย่างปลอดภัยและรวดเร็วมากขึ้น นอกจากนี้ ได้มีการเปิดจุดบริการสมัครและให้ความยินยอมระบบ Health Link ในแต่ละโรงพยาบาล เพื่อให้ผู้รับบริการสามารถเข้าร่วมใช้งานระบบได้อย่างสะดวกมากยิ่งขึ้น - งบประมาณ : ไม่ใช้งบประมาณ

ตัวชี้วัดผลการดำเนินงานหลัก	ค่าเป้าหมาย	งบประมาณ	ผลการดำเนินการ			ผลการดำเนินงาน
			บรรลุผล	ไม่บรรลุผล (ระบุสาเหตุ)	ไม่ได้ดำเนินการ (ระบุสาเหตุ)	
เป้าประสงค์ที่ ๑.๕.๓ คนกรุงเทพมีสุขภาวะทางกายและจิต มีพฤติกรรมสุขภาพที่ดี ลดภาวะเจ็บป่วยจากโรคไม่ติดต่อเรื้อรัง (มี ๒ กลยุทธ์ ๑๒ ตัวชี้วัด) **สอดคล้องกับนโยบายผู้ว่าราชการกรุงเทพมหานคร (นายชัชชาติ สิทธิพันธุ์)** -						
๑. ร้อยละของประชากรวัยทำงานอายุ ๒๕-๕๙ ปี มีค่าดัชนีมวลกายปกติ	ร้อยละ ๖๑	ไม่ใช้งบประมาณ		✓ (ร้อยละ ๓๗.๖๐ จากผลการสำรวจข้อมูลสุขภาพของประชาชนวัยทำงาน พบว่า ผู้ทำแบบประเมิน จำนวน ๓,๕๓๗ คน มีค่าดัชนีมวลกายอยู่ในเกณฑ์ปกติ จำนวน ๑,๓๓๐ คน)		โครงการ/กิจกรรมที่สนับสนุน จำนวน ๑ กิจกรรม ดังนี้ ๑. กิจกรรมเฝ้าระวังภาวะโภชนาการวัยทำงานอายุ ๒๕ – ๕๙ ปี - เป้าหมาย : เฝ้าระวังภาวะโภชนาการส่งเสริมและป้องกันโรคอ้วนในประชากรวัยทำงานอายุ ๒๕ – ๕๙ ปี ที่มารับบริการในศูนย์บริการสาธารณสุข ๖๙ แห่ง และข้าราชการ/บุคลากรในหน่วยงานสังกัดกรุงเทพมหานคร - ผลการดำเนินงาน : ศูนย์บริการสาธารณสุข จำนวน ๖๙ แห่ง และหน่วยงานสังกัดสำนักอนามัย จำนวน ๑๓ กอง/สำนักงาน ดำเนินงานเฝ้าระวังฯ คิดเป็นร้อยละ ๑๐๐ โดยจากผลการสำรวจข้อมูลสุขภาพของประชาชนวัยทำงาน พบว่า ผู้ทำแบบประเมิน จำนวน ๓,๕๓๗ คน มีค่าดัชนีมวลกายอยู่ในเกณฑ์ปกติ จำนวน ๑,๓๓๐ คน คิดเป็นร้อยละ ๓๗.๖๐ และมีภาวะเจ็บป่วยด้วยโรคไม่ติดต่อเรื้อรังสูงสุด ๓ อันดับแรก ได้แก่ โรคไขมันในเลือดผิดปกติ โรคความดันโลหิตสูง และโรคเบาหวาน ตามลำดับ - งบประมาณ : ไม่ใช้งบประมาณ

ตัวชี้วัดผลการดำเนินงานหลัก	ค่าเป้าหมาย	งบประมาณ	ผลการดำเนินการ			ผลการดำเนินงาน
			บรรลุผล	ไม่บรรลุผล (ระบุสาเหตุ)	ไม่ได้ดำเนินการ (ระบุสาเหตุ)	
๒. ร้อยละของผู้ป่วยโรคเบาหวานสามารถควบคุมระดับน้ำตาลได้	≥ ร้อยละ ๓๘	ไม่ใช้งบประมาณ	✓ (ร้อยละ ๕๓.๗๓ มีผู้ป่วยโรคเบาหวานที่สามารถควบคุมระดับน้ำตาลได้ตามเกณฑ์ที่กำหนด จำนวน ๓๙,๓๔๕ ราย จากผู้ป่วยโรคเบาหวานที่ขึ้นทะเบียนและมารับบริการทั้งหมด ๗๓,๒๓๔ ราย)			โครงการ/กิจกรรมที่สนับสนุน จำนวน ๑ กิจกรรม ดังนี้ ๑. กิจกรรมการพัฒนาระบบบริการประชาชนที่เป็นโรคเบาหวาน (จำนวน ๙ โรงพยาบาล) - เป้าหมาย : (๑) พัฒนาและจัดทำแนวทางการดูแลผู้ป่วยโรคเบาหวาน (CLINICAL GUIDLINE) (๒) พัฒนาและจัดทำคู่มือการส่งเสริมและป้องกันโรคเบาหวาน (๓) จัดกิจกรรมส่งเสริมสุขภาพในคลินิกอายุรกรรม คลินิกโรคเบาหวาน (๔) ประเมินภาวะแทรกซ้อนในผู้ป่วยโรคเบาหวาน (๕) จัดกิจกรรมวันเบาหวาน โรงพยาบาลในสังกัดสำนักการแพทย์ - ผลการดำเนินงาน : โรงพยาบาลในสังกัดสำนักการแพทย์ มีผู้ป่วยโรคเบาหวานที่ขึ้นทะเบียนและมารับบริการทั้งหมด จำนวน ๗๓,๒๓๔ ราย มีผู้ป่วยโรคเบาหวานที่สามารถควบคุมระดับน้ำตาลได้ตามเกณฑ์ที่กำหนด จำนวน ๓๙,๓๔๕ ราย คิดเป็นร้อยละ ๕๓.๗๓ - งบประมาณ : ไม่ใช้งบประมาณ

ตัวชี้วัดผลการดำเนินงานหลัก	ค่าเป้าหมาย	งบประมาณ	ผลการดำเนินการ			ผลการดำเนินงาน
			บรรลุผล	ไม่บรรลุผล (ระบุสาเหตุ)	ไม่ได้ดำเนินการ (ระบุสาเหตุ)	
๓. ร้อยละของผู้ป่วยโรคความดันโลหิตสูงสามารถควบคุมระดับความดันโลหิตได้	≥ ร้อยละ ๔๕	ไม่ใช้งบประมาณ	✓ (ร้อยละ ๕๒.๕๙ มีผู้ป่วยโรคความดันโลหิตสูงที่สามารถควบคุมระดับความดันโลหิตได้ตามเกณฑ์ที่กำหนด จำนวน ๖๖,๓๑๗ ราย จากผู้ป่วยโรคความดันโลหิตสูงที่ขึ้นทะเบียนและมารับบริการทั้งหมด จำนวน ๑๒๖,๑๑๒ ราย)			โครงการ/กิจกรรมที่สนับสนุน จำนวน ๑ กิจกรรม ดังนี้ ๑. กิจกรรมการพัฒนาคุณภาพระบบบริการประชาชนที่เป็นโรคความดันโลหิตสูง (จำนวน ๙ โรงพยาบาล) - เป้าหมาย : (๑) พัฒนาและจัดทำแนวทางการดูแลผู้ป่วยความดันโลหิตสูง (CLINICAL GUIDLINE) (๒) พัฒนาและจัดทำคู่มือการส่งเสริมและป้องกันโรคความดันโลหิตสูง (๓) จัดกิจกรรมส่งเสริมสุขภาพในคลินิกอายุรกรรมคลินิกความดันโลหิตสูง (๔) ประเมินภาวะแทรกซ้อนในผู้ป่วยโรคความดันโลหิตสูง (๕) จัดกิจกรรมวันความดันโลหิตสูง โรงพยาบาลในสังกัดสำนักการแพทย์ - ผลการดำเนินงาน : ผู้ป่วยโรคความดันโลหิตสูงที่ขึ้นทะเบียนในโรงพยาบาลสังกัดสำนักการแพทย์และมารับบริการทั้งหมด จำนวน ๑๒๖,๑๑๒ ราย มีผู้ป่วยโรคความดันโลหิตสูงที่สามารถควบคุมระดับความดันโลหิตได้ดีตามเกณฑ์ที่กำหนด จำนวน ๖๖,๓๑๗ ราย คิดเป็นร้อยละ ๕๒.๕๙ - งบประมาณ : ไม่ใช้งบประมาณ

ตัวชี้วัดผลการดำเนินงานหลัก	ค่าเป้าหมาย	งบประมาณ	ผลการดำเนินการ			ผลการดำเนินงาน
			บรรลุผล	ไม่บรรลุผล (ระบุสาเหตุ)	ไม่ได้ดำเนินการ (ระบุสาเหตุ)	
๔. ร้อยละของผู้ป่วยเบาหวาน ความดันโลหิตสูงที่ขึ้นทะเบียนได้รับการประเมินความเสี่ยง CVD Risk สูง และเข้าสู่กระบวนการ และมี CVD Risk ลดลง	ร้อยละ ๓๕	ไม่ใช้งบประมาณ	✓ (ร้อยละ ๖๘.๐๕ มีผู้ป่วยได้รับการปรับเปลี่ยนพฤติกรรม และหรือได้รับการรักษาที่เหมาะสมแล้วมีค่า CVD Risk ลดลง จำนวน ๒,๐๖๔ ราย จากผู้ป่วยที่มีความเสี่ยงสูงทั้งหมด ๓,๐๓๓ ราย)			โครงการ/กิจกรรมที่สนับสนุน จำนวน ๑ กิจกรรม ดังนี้ ๑. กิจกรรมการดูแลผู้ป่วยเบาหวานและความดันโลหิตสูงเพื่อป้องกันภาวะแทรกซ้อน (จำนวน ๙ โรงพยาบาล) - เป้าหมาย : (๑) พัฒนาและจัดทำสื่อประชาสัมพันธ์และสื่อนวัตกรรมเพื่อให้ความรู้แก่ผู้ป่วยโรคเรื้อรัง (๒) จัดกิจกรรมส่งเสริมสุขภาพในคลินิกอายุรกรรม คลินิกความดันโลหิตสูง คลินิกเบาหวาน (๓) ประเมินภาวะแทรกซ้อนในผู้ป่วยโรคเบาหวานและโรคความดันโลหิตสูง - ผลการดำเนินงาน : ความสำเร็จในการปรับเปลี่ยนพฤติกรรมผู้ป่วยเบาหวาน ความดันโลหิตสูงที่ได้รับการประเมิน CVD Risk และมีความเสี่ยงสูงของโรงพยาบาลในสังกัด ทั้ง ๙ แห่ง ได้รับการประเมิน CVD Risk จำนวน ๑๑,๕๓๕ ราย มีความเสี่ยงสูง จำนวน ๓,๐๓๓ ราย ได้รับการปรับเปลี่ยนพฤติกรรมและหรือได้รับการรักษาที่เหมาะสมแล้วมีค่า CVD Risk ลดลง จำนวน ๒,๐๖๔ ราย คิดเป็นร้อยละ ๖๘.๐๕ - งบประมาณ : ไม่ใช้งบประมาณ

ตัวชี้วัดผลการดำเนินงานหลัก	ค่าเป้าหมาย	งบประมาณ	ผลการดำเนินการ			ผลการดำเนินงาน
			บรรลุผล	ไม่บรรลุผล (ระบุสาเหตุ)	ไม่ได้ดำเนินการ (ระบุสาเหตุ)	
กลยุทธ์ที่ ๑.๕.๓.๑ คัดกรองปัจจัยเสี่ยงที่มีผลกระทบต่อสุขภาพ (มี ๔ ตัวชี้วัด) **สอดคล้องกับนโยบายผู้ว่าราชการกรุงเทพมหานคร (นายชัชชาติ สิทธิพันธุ์) นโยบายที่** P๑๓๒ ชมรมผู้สูงอายุ สร้างสุขภาพ ส่งเสริมสุขภาพใจ (Active Aging)						
๑. การเพิ่มอัตราการคัดกรองโรคเบาหวานและความดันในกลุ่มอายุตามมาตรฐาน สปสช.	๑๕๐,๐๐๐ ราย (เพิ่มปีละ ๑๐,๐๐๐ ราย)	ไม่ใช้งบประมาณ	✓ (๑๑๒,๔๕๗ ราย มีผู้เข้ารับการคัดกรองโรคเบาหวานและความดันโลหิตสูงที่ศูนย์บริการสาธารณสุข ๖๙ แห่ง จำนวน ๑๑๒,๔๕๗ ราย)			โครงการ/กิจกรรมที่สนับสนุน จำนวน ๑ โครงการ ดังนี้ ๑. โครงการป้องกันและควบคุมโรคไม่ติดต่อเรื้อรัง - เป้าหมาย : (๑) เพิ่มการเข้าถึงการตรวจคัดกรองโรคเบาหวานและโรคความดันโลหิตสูงของประชาชนกลุ่มเป้าหมายในพื้นที่กรุงเทพมหานคร (๒) ให้ความรู้และคำแนะนำในการดูแลสุขภาพแก่ประชาชน ลดปัจจัยเสี่ยงต่อการเกิดโรคเบาหวานและโรคความดันโลหิตสูง - ผลการดำเนินงาน : (๑) ผู้เข้ารับการคัดกรองโรคเบาหวานและความดันโลหิตสูงในกลุ่มอายุตามมาตรฐาน สปสช. ของศูนย์บริการสาธารณสุข ๖๙ แห่ง จำนวน ๑๑๒,๔๕๗ ราย (๒) จัดกิจกรรมรณรงค์เนื่องในวันเบาหวานโลกร่วมกับสมาคมโรคเบาหวานแห่งประเทศไทย (๓) สำนักการแพทย์ได้มีการตรวจสุขภาพประจำปีประชาชน จำนวน ๒๙,๘๑๕ ราย - งบประมาณ : ไม่ใช้งบประมาณ

ตัวชี้วัดผลการดำเนินงานหลัก	ค่าเป้าหมาย	งบประมาณ	ผลการดำเนินการ			ผลการดำเนินงาน
			บรรลุผล	ไม่บรรลุผล (ระบุสาเหตุ)	ไม่ได้ดำเนินการ (ระบุสาเหตุ)	
๒. การเพิ่มอัตราคัดกรองโรคมะเร็งเต้านม (ทำทุกปี) และโรคมะเร็งปากมดลูกในกลุ่มอายุตามมาตรฐาน สปสช.	๗,๕๐๐ ราย (เพิ่มปีละ ๕๐๐ ราย)	ไม่ใช้งบประมาณ	✓ (๑๖,๔๒๐ ราย มีผู้เข้ารับการคัดกรองมะเร็งเต้านม จำนวน ๘,๘๖๐ ราย และมีผู้เข้ารับการคัดกรองมะเร็งปากมดลูก จำนวน ๗,๕๖๐ ราย)			โครงการ/กิจกรรมที่สนับสนุน จำนวน ๑ โครงการ ดังนี้ ๑. โครงการรณรงค์คัดกรองมะเร็งเต้านมและมะเร็งปากมดลูก - เป้าหมาย : เพื่อเชิญชวนให้สตรีในช่วงอายุ ๓๐ - ๖๐ ปี มารับบริการตรวจคัดกรองมะเร็งเต้านมและมะเร็งปากมดลูก และสร้างความตระหนักถึงความสำคัญของการตรวจคัดกรองมะเร็งเต้านมและมะเร็งปากมดลูก - ผลการดำเนินงาน :มีผู้เข้ารับการตรวจคัดกรองมะเร็งเต้านมและมะเร็งปากมดลูกที่ศูนย์บริการสาธารณสุข ๖๙ แห่ง ระหว่างเดือนต.ค. ๖๕ – ส.ค. ๒๕๖๖) ดังนี้ (๑) คัดกรองมะเร็งเต้านม จำนวน ๘,๘๖๐ ราย (เดือน) (๒) คัดกรองมะเร็งปากมดลูก จำนวน ๗,๕๖๐ ราย - งบประมาณ : ไม่ใช้งบประมาณ
๓. ร้อยละของผู้สูงอายุที่ได้รับการคัดกรองสุขภาพหรือตรวจสุขภาพประจำปี (จากการขึ้นทะเบียนชมรมผู้สูงอายุ ปี ๒๕๖๓ มี ๒๐,๐๐๐ คน)	ร้อยละ ๗๕	งบประมาณที่ได้รับ ๔๓๗,๐๐๐ บาท และ งบประมาณที่ใช้ไป ๔๑๓,๐๐๐ บาท		✓ (ร้อยละ ๓๘.๑๑)		โครงการ/กิจกรรมที่สนับสนุน จำนวน ๑ โครงการ ๑ กิจกรรม ดังนี้ ๑. โครงการพัฒนาชมรมผู้สูงอายุต้นแบบ (สำนักอนามัย) - เป้าหมาย : (๑) ให้ผู้สูงอายุได้รับการตรวจสุขภาพเบื้องต้นและมีความรู้เรื่องการดูแลสุขภาพอย่างสม่ำเสมอ (๒) ให้ผู้สูงอายุสามารถดูแลสุขภาพและแก้ปัญหาด้านสุขภาพได้ด้วยตนเอง - ผลการดำเนินงาน : (๑) สมาชิกชมรมผู้สูงอายุมีจำนวนเพิ่มขึ้นร้อยละ ๒๐ (สมาชิกชมรมผู้สูงอายุมีจำนวน ๑๘,๙๙๑ คน เพิ่มขึ้น ๓,๑๗๑ คน จากเดิม ๑๕,๘๒๐ คน) (๒) ชมรมผู้สูงอายุมีจำนวนเพิ่มขึ้น ร้อยละ ๑๕.๓ (ชมรมผู้สูงอายุมีจำนวน ๒๕๖ ชมรม เพิ่มขึ้น ๓๔ ชมรม จากเดิม ๒๒๒ ชมรม) (๓) ผู้สูงอายุที่ได้รับการคัดกรองสุขภาพหรือตรวจสุขภาพประจำปี ตั้งแต่เดือน ต.ค. ๖๕ – ก.ย. ๖๖ มีจำนวน ๕,๓๒๐ คน จากการขึ้นทะเบียนชมรมผู้สูงอายุ ปี ๒๕๖๕ จำนวน ๑๕,๘๒๐ คน คิดเป็นร้อยละ ๓๓.๖๓

ตัวชี้วัดผลการดำเนินงานหลัก	ค่าเป้าหมาย	งบประมาณ	ผลการดำเนินการ			ผลการดำเนินงาน
			บรรลุผล	ไม่บรรลุผล (ระบุสาเหตุ)	ไม่ได้ดำเนินการ (ระบุสาเหตุ)	
						- งบประมาณ : งบประมาณที่ได้รับ ๔๓๗,๐๐๐ บาท งบประมาณที่ใช้ไป ๔๑๓ล๐๐๐ บาท ๒. กิจกรรมการตรวจคัดกรองสุขภาพและส่งเสริมภาวะสุขภาพผู้สูงอายุ (Geriatric Syndrome) (จำนวน ๑๑ โรงพยาบาล) (สำนักการแพทย์) - เป้าหมาย : ผู้สูงอายุที่มารับบริการในคลินิกผู้สูงอายุคุณภาพของโรงพยาบาลในสังกัดสำนักการแพทย์ได้รับการตรวจคัดกรองกลุ่มอาการที่มีในผู้สูงอายุ - ผลการดำเนินงาน : (๑) ผู้สูงอายุที่รับบริการในคลินิกผู้สูงอายุคุณภาพทั้งหมด จำนวน ๑๒,๗๑๘ คน มีผู้สูงอายุที่ได้รับการคัดกรองสุขภาพ จำนวน ๑๑,๐๐๓ คน คิดเป็นร้อยละ ๘๖.๕๒ (๒) สำนักการแพทย์มีชมรมผู้สูงอายุ โรงพยาบาลในสังกัดสำนักการแพทย์ จำนวน ๑๒ ชมรม มีสมาชิกจำนวน ๑,๖๖๗ คน ได้รับการคัดกรองสุขภาพ ๑,๓๔๕ คน คิดเป็นร้อยละ ๘๐.๖๘ - งบประมาณ : ไม่ใช้งบประมาณ
๔. ร้อยละกลุ่มเสี่ยงภาวะซึมเศร้าได้รับการดูแลอย่างต่อเนื่อง	ร้อยละ ๓๐	ไม่ใช้งบประมาณ	✓ (ร้อยละ ๗๔.๕๑ กลุ่มเสี่ยงโรคซึมเศร้าที่ใช้บริการศูนย์สาธารณสุขได้รับการดูแลอย่างต่อเนื่อง ร้อยละ ๔๗.๖๖ และกลุ่มเสี่ยงฯ ที่ใช้บริการโรงพยาบาลสังกัดกทม. ได้รับการดูแลอย่างต่อเนื่อง ร้อยละ ๑๐๐)			โครงการ/กิจกรรมที่สนับสนุน จำนวน ๒ กิจกรรมดังนี้ ๑. กิจกรรมคัดกรองภาวะซึมเศร้าและดูแลกลุ่มเสี่ยงภาวะซึมเศร้า (สำนักอนามัย) - เป้าหมาย : ตรวจคัดกรองและเฝ้าระวังภาวะซึมเศร้า รวมทั้งให้การดูแลช่วยเหลืออย่างต่อเนื่องสำหรับผู้ที่เสี่ยงเป็นโรคซึมเศร้า - ผลการดำเนินงาน : ผู้ที่เสี่ยงเป็นโรคซึมเศร้าจากการคัดกรองภาวะซึมเศร้าของผู้ป่วยที่มาใช้บริการศูนย์บริการสาธารณสุข (เชิงรับ) จำนวน ๗๘๙ คน และผู้ที่เสี่ยงเป็นโรคซึมเศร้าได้รับการดูแลอย่างต่อเนื่อง จำนวน ๓๗๖ คน คิดเป็น ร้อยละ ๔๗.๖๖ - งบประมาณ : ไม่ใช้งบประมาณ

ตัวชี้วัดผลการดำเนินงานหลัก	ค่าเป้าหมาย	งบประมาณ	ผลการดำเนินการ			ผลการดำเนินงาน
			บรรลุผล	ไม่บรรลุผล (ระบุสาเหตุ)	ไม่ได้ดำเนินการ (ระบุสาเหตุ)	
๑) การคัดกรองภาวะซึมเศร้าจากผู้ป่วยที่มาใช้บริการศูนย์บริการสาธารณสุข (เชิงรับ) และผู้ที่เสี่ยงเป็นโรคซึมเศร้าได้รับการดูแลอย่างต่อเนื่อง	ร้อยละ ๖๐	ไม่ใช้งบประมาณ		✓ (ร้อยละ ๔๗.๖๖ มีผู้ที่เสี่ยงเป็นโรคซึมเศร้าที่มาใช้บริการศูนย์บริการสาธารณสุข และได้รับการดูแลอย่างต่อเนื่อง จำนวน ๓๗๖ คน จากผู้ป่วยที่เป็นกลุ่มเสี่ยงทั้งหมด ๗๘๙ คน)		๒. การคัดกรองภาวะซึมเศร้าในผู้รับบริการโรงพยาบาลสังกัดสำนักการแพทย์ (สำนักการแพทย์) - เป้าหมาย : ตรวจคัดกรองความเสี่ยงด้านสุขภาพจิต และนำเข้าสู่ระบบการรักษาอย่างต่อเนื่อง - ผลการดำเนินงาน : ผู้รับบริการได้รับการคัดกรองความเสี่ยงด้านสุขภาพจิต จำนวน ๘๓๑ คนและนำเข้าสู่ระบบการรักษาอย่างต่อเนื่อง จำนวน ๘๓๑ คน คิดเป็นร้อยละ ๑๐๐ - งบประมาณ : ไม่ใช้งบประมาณ
กลยุทธ์ที่ ๑.๕.๓.๒ ส่งเสริมพัฒนาการการเจริญเติบโตของเด็กอย่างเต็มตามศักยภาพ (มี ๓ ตัวชี้วัด) **สอดคล้องกับนโยบายผู้ว่าราชการกรุงเทพมหานคร (นายชัชชาติ สิทธิพันธุ์) นโยบายที่** P๙๙ พัฒนาศูนย์เด็กอ่อน-เด็กเล็กใกล้ชุมชนและแหล่งงาน และ P๐๖๔ โรงเรียนเป็นแหล่งโภชนาการที่มีคุณภาพให้กับเยาวชนทั้งมื้อเช้าและมื้อกลางวัน						
๑. ร้อยละของเด็กปฐมวัย(แรกเกิด – ๕ ปี) พัฒนาการสมวัย	ร้อยละ ๘๕	ไม่ใช้งบประมาณ	✓ (ร้อยละ ๘๘.๐๗ มีเด็กปฐมวัยที่คัดกรองโดยศูนย์บริการสาธารณสุข มีพัฒนาการสมวัย คิดเป็นร้อยละ ๙๐.๓๘ และคัดกรองโดยโรงพยาบาลสังกัดสำนักการแพทย์ มีพัฒนาการสมวัย คิดเป็นร้อยละ ๘๕.๗๗)			โครงการ/กิจกรรมที่สนับสนุน จำนวน ๒ กิจกรรม ดังนี้ ๑. กิจกรรมคัดกรองและส่งเสริมพัฒนาการเด็กปฐมวัย (สำนักอนามัย) - เป้าหมาย : เด็กปฐมวัยที่รับบริการในคลินิกสุขภาพเด็กดี ศูนย์พัฒนาเด็กก่อนวัยเรียน โรงเรียนอนุบาล และสถานรับเลี้ยงเด็กเอกชน ได้รับการเฝ้าระวัง/คัดกรองพัฒนาการ ด้วยเครื่องมือ DSPM และเด็กล่าช้าได้รับการกระตุ้นพัฒนาการด้วยเครื่องมือ TEDA4 - ผลการดำเนินงาน : เฝ้าระวังและคัดกรองพัฒนาการเด็กปฐมวัย (แรกเกิด-๕ ปี) ด้วยคู่มือ DSPM ทั้งเชิงรับในศูนย์บริการสาธารณสุขและเชิงรุก จำนวน ๘๓,๗๔๙ คน พบเด็กมีพัฒนาการสมวัยครั้งแรกและประเมินพัฒนาการซ้ำแล้วสมวัย จำนวน ๗๕,๖๙๑ คน คิดเป็นร้อยละ ๙๐.๓๘ - งบประมาณ : ไม่ใช้งบประมาณ

ตัวชี้วัดผลการดำเนินงานหลัก	ค่าเป้าหมาย	งบประมาณ	ผลการดำเนินการ			ผลการดำเนินงาน
			บรรลุผล	ไม่บรรลุผล (ระบุสาเหตุ)	ไม่ได้ดำเนินการ (ระบุสาเหตุ)	
						๒. กิจกรรมการประเมินและส่งเสริมพัฒนาการเด็ก (จำนวน ๘ โรงพยาบาล) (สำนักการแพทย์) - เป้าหมาย : เด็กปฐมวัยได้รับตรวจคัดกรองพัฒนาการโดยใช้คู่มือเฝ้าระวังและส่งเสริมพัฒนาการเด็กปฐมวัย (DSPM) แล้วผลการตรวจคัดกรองผ่านครบ ๕ ด้าน - ผลการดำเนินงาน : จำนวนเด็กอายุ ๙, ๑๘, ๓๐, ๔๒ และ ๖๐ เดือน ที่ได้รับการตรวจคัดกรองพัฒนาการโดยใช้คู่มือเฝ้าระวังและส่งเสริมพัฒนาการเด็กปฐมวัย (DSPM) แล้วผลการตรวจคัดกรอง ผ่านครบ ๕ ด้าน ในการตรวจคัดกรองพัฒนาการครั้งแรก และจำนวนเด็กอายุ ๙, ๑๘, ๓๐, ๔๒ และ ๖๐ เดือน ที่ได้รับการตรวจคัดกรองพัฒนาการพบพัฒนาการสงสัยล่าช้าและได้รับการติดตามกระตุ้นพัฒนาการและประเมินซ้ำแล้วผลการประเมินผ่านครบ ๕ ด้านภายใน ๓๐ วัน (1B260) เท่ากับ ๓,๑๘๙ คน จำนวนเด็กอายุ ๙, ๑๘, ๓๐, ๔๒ และ ๖๐ เดือน ทั้งหมดที่รับบริการในโรงพยาบาลสังกัดสำนักการแพทย์ เท่ากับ ๓,๗๑๘ คน คิดเป็นร้อยละ ๘๕.๗๗ - งบประมาณ ไม่ใช้งบประมาณ
๒. ร้อยละของเด็กอายุ ๐-๕ ปีสูงดีสมส่วนและส่วนสูงเฉลี่ยที่อายุ ๕ ปี	ร้อยละ ๖๘ ส่วนสูงเฉลี่ยที่อายุ ๕ ปี ช. = ๑๑๓ ซม. ญ. = ๑๑๒ ซม.	ไม่ใช้งบประมาณ		✓ (เนื่องจากผ่านเกณฑ์ตัวชี้วัดไม่ครบ ร้อยละของเด็กอายุ ๐-๕ ปี สูงดี สมส่วน ร้อยละ ๗๓.๗๘ ส่วนสูงเฉลี่ยของเด็กอายุ ๐-๕ ปี เพศชาย ๑๑๒.๔๖ ซม.		โครงการ/กิจกรรมที่สนับสนุน จำนวน ๒ กิจกรรม ดังนี้ ๑. กิจกรรมเฝ้าระวังภาวะโภชนาการของเด็กอายุ ๐-๕ ปี (สำนักอนามัย) - เป้าหมาย : เด็กอายุ ๐-๕ ปี ได้รับการเฝ้าระวังโภชนาการและมีภาวะโภชนาการสูงดีสมส่วน - ผลการดำเนินงาน : (๑) เด็กอายุ ๐-๕ ปี ที่มารับบริการ ณ คลินิกสุขภาพเด็กดี ศูนย์บริการสาธารณสุข ๖๙ แห่ง สถานรับเลี้ยงเด็กกลางวันสำนักอนามัย ๑๒ แห่ง ศูนย์พัฒนาเด็กก่อนวัยเรียน สำนักพัฒนาสังคม และโรงเรียนสังกัดกรุงเทพมหานครและนอกสังกัด ได้รับการเฝ้าระวังภาวะโภชนาการ จำนวน ๑๕๙,๙๗๖ คน มีภาวะโภชนาการสูงดีสมส่วน ๑๐๐,๓๖๐ คน คิดเป็นร้อยละ ๖๒.๗๓

ตัวชี้วัดผลการดำเนินงานหลัก	ค่าเป้าหมาย	งบประมาณ	ผลการดำเนินการ			ผลการดำเนินงาน
			บรรลุผล	ไม่บรรลุผล (ระบุสาเหตุ)	ไม่ได้ดำเนินการ (ระบุสาเหตุ)	
				ส่วนสูงเฉลี่ยของเด็กอายุ ๐-๕ ปี เพศหญิง ๑๑๑.๑๗ ซม.		(๒) ส่วนสูงเฉลี่ยของเด็กที่อายุ ๐-๕ ปี เพศชาย คือ๑๑๒.๗๖ ซม. และเพศหญิง คือ ๑๑๑.๕๖ ซม. - งบประมาณ : ไม่ใช้งบประมาณ ๒. กิจกรรมเฝ้าระวังภาวะโภชนาการเด็กอายุ ๐-๕ ปี (จำนวน ๘ โรงพยาบาล) (สำนักการแพทย์) - เป้าหมาย : (๑) ร้อยละของเด็กอายุ ๐-๕ ปี สูงดีสมส่วน = ร้อยละ ๖๘ (๒) ส่วนสูงเฉลี่ยที่อายุ ๕ ปี ช = ๑๑๓ ซม. ญ = ๑๑๒ ซม. - ผลการดำเนินงาน : (๑) จำนวนเด็กอายุ ๐-๕ ปี สูงดี สมส่วน เท่ากับ ๑๒,๑๘๖ คน (๒) จำนวนเด็กอายุ ๐-๕ ปี ที่ชั่งน้ำหนักและวัดส่วนสูงทั้งหมด เท่ากับ ๑๔,๓๖๓ คน คิดเป็นร้อยละ ๘๔.๘๔ (๓) ส่วนสูงเฉลี่ยชายที่อายุ ๕ ปี เท่ากับ ๑๑๒.๑๖ ผลรวมของส่วนสูงของประชากรชายอายุ ๕ ปีเต็มถึง ๕ ปี ๑๑ เดือน ๒๙ วัน ที่ได้รับการวัดส่วนสูง เท่ากับ ๑๐,๙๙๒ ซม. จำนวนประชากรชายอายุ ๕ ปีเต็มถึง ๕ ปี ๑๑ เดือน ๒๙ วัน ที่ได้รับการวัดส่วนสูงทั้งหมดเท่ากับ ๙๘ คน (๔) ส่วนสูงเฉลี่ยหญิงที่อายุ ๕ ปี เท่ากับ ๑๑๐.๗๗ ซม. ผลรวมของส่วนสูงของประชากรหญิงอายุ ๕ ปีเต็มถึง ๕ ปี ๑๑ เดือน ๒๙ วันที่ได้รับการวัดส่วนสูง เท่ากับ ๘,๔๑๙ ซม. จำนวนประชากรหญิงอายุ ๕ ปีเต็มถึง ๕ ปี ๑๑ เดือน ๒๙ วัน ที่ได้รับการวัดส่วนสูงทั้งหมด เท่ากับ ๗๖ คน (๕) ร้อยละของเด็กอายุ ๐-๕ ปี สูงดีสมส่วน = ร้อยละ ๘๔.๘๔ ส่วนสูงเฉลี่ยที่อายุ ๕ ปี ช. = ๑๑๒.๑๖ ซม. ญ = ๑๑๐.๗๗ ซม. - งบประมาณ : ไม่ใช้งบประมาณ

ตัวชี้วัดผลการดำเนินงานหลัก	ค่าเป้าหมาย	งบประมาณ	ผลการดำเนินการ			ผลการดำเนินงาน
			บรรลุผล	ไม่บรรลุผล (ระบุสาเหตุ)	ไม่ได้ดำเนินการ (ระบุสาเหตุ)	
๓. ร้อยละของเด็กวัยเรียน(อายุ ๖-๑๘ ปี) สูงดีสมส่วน	ร้อยละ ๖๕	ไม่ใช้งบประมาณ		✓ (ร้อยละ ๖๐.๐๕ (ในภาคเรียนที่ ๑ มีเด็กสูงดีสมส่วน ร้อยละ ๕๙.๖๒ และในภาคเรียนที่๒ ร้อยละ ๖๐.๔๗)		โครงการ/กิจกรรมที่สนับสนุน จำนวน ๑ กิจกรรม ดังนี้ ๑. กิจกรรมป้องกันโรคอ้วนและภาวะทุพโภชนาการในโรงเรียน - เป้าหมาย : เด็กและเยาวชนในโรงเรียนสังกัดกรุงเทพมหานครและนอกสังกัดได้รับการเฝ้าระวังโภชนาการ และมีภาวะโภชนาการสูงดีสมส่วน - ผลการดำเนินงาน : (๑) ภาคเรียนที่ ๑ ปีการศึกษา ๒๕๖๕ (เดือน พ.ค. – ต.ค. ๖๕) พบว่า เด็กและเยาวชนในโรงเรียนสังกัดกรุงเทพมหานคร โรงเรียนสังกัดสำนักงานคณะกรรมการการศึกษาขั้นพื้นฐาน และโรงเรียนสังกัดสำนักงานคณะกรรมการส่งเสริมการศึกษาเอกชน รวม ๖๖๓ แห่ง ได้รับการเฝ้าระวังภาวะโภชนาการ จำนวน ๓๗๓,๘๐๓ คน มีภาวะสูงดีสมส่วน จำนวน ๒๒๒,๘๔๖ คน คิดเป็นร้อยละ ๕๙.๖๒ (๒) ภาคเรียนที่ ๒ ปีการศึกษา ๒๕๖๕ (เดือน พ.ย. ๖๕ – เม.ย. ๖๖) พบว่า เด็กและเยาวชนในโรงเรียนสังกัดกรุงเทพมหานคร โรงเรียนสังกัดสำนักงานคณะกรรมการการศึกษาขั้นพื้นฐาน และโรงเรียนสังกัดสำนักงานคณะกรรมการส่งเสริมการศึกษาเอกชน รวม ๗๑๐ แห่ง ได้รับการเฝ้าระวังภาวะโภชนาการจำนวน ๔๓๑,๒๒๖ คน มีภาวะโภชสูงดีสมส่วน ๒๖๐,๗๕๘ คน คิดเป็นร้อยละ ๖๐.๔๗ (๓) ผลการดำเนินมาตรการป้องกันโรคอ้วนและภาวะทุพโภชนาการในโรงเรียน ประจำปี พ.ศ. ๒๕๖๖ (๓.๑) คะแนนการการดำเนินมาตรการป้องกันโรคอ้วนฯ ในโรงเรียนสังกัดกรุงเทพมหานคร คิดเป็นร้อยละ ๙๘ (๓.๒) คะแนนการการดำเนินมาตรการป้องกันโรคอ้วนฯ ในโรงเรียนสังกัดสำนักงานคณะกรรมการการศึกษาขั้นพื้นฐาน คิดเป็นร้อยละ ๙๒ (๓.๓) คะแนนการการดำเนินมาตรการป้องกันโรคอ้วนฯ ในโรงเรียนสังกัดสำนักงานคณะกรรมการส่งเสริมการศึกษาเอกชน คิดเป็นร้อยละ ๙๔ - งบประมาณ : ไม่ใช้งบประมาณ

ตัวชี้วัดผลการดำเนินงานหลัก	ค่าเป้าหมาย	งบประมาณ	ผลการดำเนินการ			ผลการดำเนินงาน
			บรรลุผล	ไม่บรรลุผล (ระบุสาเหตุ)	ไม่ได้ดำเนินการ (ระบุสาเหตุ)	
เป้าประสงค์ที่ ๑.๕.๔ ส่งเสริมสุขาภิบาลสิ่งแวดล้อมและอาชีวอนามัยของสถานประกอบการ อาคารสถานที่ให้ถูกสุขลักษณะมีความสะอาดและปลอดภัย (มี ๑ กลยุทธ์ ๓ ตัวชี้วัด) **สอดคล้องกับนโยบายผู้ว่าราชการกรุงเทพมหานคร (นายชัชชาติ สิทธิพันธุ์) นโยบายที่** P๐๑๑ ตรวจสอบคุณภาพอากาศเชิงรุกในโรงงาน						
๑. ร้อยละของสถานประกอบการอาคารสถานที่ได้รับการตรวจด้านสุขาภิบาลสิ่งแวดล้อมและอาชีวอนามัยตามเกณฑ์ที่กำหนด	ร้อยละ ๖๐	งบประมาณที่ได้รับ ๒,๙๔๒,๐๐๐ บาท และ งบประมาณที่ใช้ไป ๔๐๐,๐๐๐ บาท	✓ (ร้อยละ ๙๕.๙๒ ตรวจสถานประกอบการที่เป็นอันตรายต่อสุขภาพร้อยละ ๑๐๐ ตรวจสถานประกอบการอาคาร (กลุ่มเสี่ยงสูง) ร้อยละ ๙๑.๘๔)			โครงการ/กิจกรรมที่สนับสนุน จำนวน ๑ โครงการ ดังนี้ ๑. โครงการกรุงเทพฯ เมืองแห่งสุขาภิบาลสิ่งแวดล้อมที่ดี สะอาด ปลอดภัย - เป้าหมาย : เพื่อให้สถานประกอบกิจการตามกฎหมายว่าด้วยการสาธารณสุข และกฎหมายว่าด้วยโรงงาน ได้รับการพัฒนาด้านการสุขาภิบาลสิ่งแวดล้อม อาชีวอนามัยและความปลอดภัยให้ได้มาตรฐาน - ผลการดำเนินงาน : (๑) ตรวจประเมินสถานประกอบกิจการที่เป็นอันตรายต่อสุขภาพที่ก่อให้เกิดมลพิษทางอากาศ กลุ่มเป้าหมาย จำนวน ๑,๑๗๗ ราย จากทั้งหมด ๑,๑๗๗ ราย คิดเป็นร้อยละ ๑๐๐ (๒) สำนักงานเขตดำเนินการตรวจฯ กิจการที่เกี่ยวกับโลหะหรือแร่ กลุ่มเป้าหมายในพื้นที่ จำนวน ๔๒๘๘ แห่ง จากทั้งหมด ๔,๖๖๙ แห่ง คิดเป็นร้อยละ ๙๑.๘๔ - งบประมาณ : งบประมาณที่ได้รับ ๒,๙๔๒,๐๐๐ บาท งบประมาณที่ใช้ไป ๔๐๐,๐๐๐ บาท

ตัวชี้วัดผลการดำเนินงานหลัก	ค่าเป้าหมาย	งบประมาณ	ผลการดำเนินการ			ผลการดำเนินงาน
			บรรลุผล	ไม่บรรลุผล (ระบุสาเหตุ)	ไม่ได้ดำเนินการ (ระบุสาเหตุ)	
กลยุทธ์ที่ ๑.๕.๔.๑ ส่งเสริมความรู้ความเข้าใจในการดำเนินงานด้านสุขาภิบาลสิ่งแวดล้อมและอาชีวอนามัยให้แก่ผู้ประกอบการ ผู้ดูแลอาคารสถานที่ (มี ๒ ตัวชี้วัด) **สอดคล้องกับนโยบายผู้ว่าราชการกรุงเทพมหานคร (นายชัชชาติ สิทธิพันธุ์) นโยบายที่** P๐๑๑ ตรวจสอบคุณภาพอากาศเชิงรุกในโรงงาน						
๑. ร้อยละของผู้ประกอบการ ผู้ดูแลอาคารสถานที่ดำเนินการด้านสุขาภิบาลสิ่งแวดล้อม และอาชีวอนามัยอย่างถูกต้องเหมาะสม	ร้อยละ ๗๐	งบประมาณเช่นเดียวกับโครงการตามเป้าประสงค์ที่ ๑.๕.๔	✓ (ร้อยละ ๙๒.๓๗ มีผู้ประกอบการผู้ดูแลอาคารสถานที่ดำเนินการด้านสุขาภิบาลสิ่งแวดล้อมและอาชีวอนามัยอย่างถูกต้องเหมาะสม จำนวน ๓,๙๖๑ แห่ง จากที่ตรวจทั้งหมด ๔,๒๘๘ แห่ง)			โครงการ/กิจกรรมที่สนับสนุน จำนวน ๑ โครงการ ดังนี้ ๑. โครงการกรุงเทพฯ เมืองแห่งสุขาภิบาลสิ่งแวดล้อมที่ดี สะอาด ปลอดภัย เช่นเดียวกับโครงการตามเป้าประสงค์ที่ ๑.๕.๔
๒. ร้อยละของการตรวจแล้วพบการดำเนินการที่ไม่ได้มาตรฐานด้านสุขาภิบาลสิ่งแวดล้อมและอาชีวอนามัยลดลง	ร้อยละ ๒๐	งบประมาณเช่นเดียวกับโครงการตามเป้าประสงค์ที่ ๑.๕.๔	✓ (ลดลง ร้อยละ ๕๐.๔๖ รอบที่ ๑ ตรวจไม่ผ่านเกณฑ์ จำนวน ๖๔๘ แห่ง ซึ่งได้รับการแนะนำและปรับปรุง โดยรอบที่ ๒ ตรวจไม่ผ่านเกณฑ์ จำนวน ๓๒๗ แห่ง)			โครงการ/กิจกรรมที่สนับสนุน จำนวน ๑ โครงการ ดังนี้ ๑. โครงการกรุงเทพฯ เมืองแห่งสุขาภิบาลสิ่งแวดล้อมที่ดี สะอาด ปลอดภัย เช่นเดียวกับโครงการตามเป้าประสงค์ที่ ๑.๕.๔

ตัวชี้วัดผลการดำเนินงานหลัก	ค่าเป้าหมาย	งบประมาณ	ผลการดำเนินการ			ผลการดำเนินงาน
			บรรลุผล	ไม่บรรลุผล (ระบุสาเหตุ)	ไม่ได้ดำเนินการ (ระบุสาเหตุ)	
เป้าประสงค์ที่ ๑.๕.๕ ส่งเสริมให้ประชาชนมีส่วนร่วมในการดูแลสุขภาพตนเอง ครอบครัว และชุมชน (มี ๑ กลยุทธ์ ๒ ตัวชี้วัด) **สอดคล้องกับนโยบายผู้ว่าราชการกรุงเทพมหานคร (นายชัชชาติ สิทธิพันธุ์)** -						
๑. อัตราความครอบคลุมของอาสาสมัครสาธารณสุขต่อจำนวนครัวเรือน	๑ : ๔๐	งบประมาณที่ได้รับ ๑,๘๒๘,๐๐๐ บาท และ งบประมาณที่ใช้ไป ๑,๐๕๒,๐๐๐ บาท	✓ (๑ : ๓๘ มีอาสาสมัครฯ ทั้งสิ้น ๑๒,๔๒๑ คน และมีครัวเรือน ทั้งหมด ๔๗๕,๘๘๖ ครัวเรือน)			โครงการ/กิจกรรมที่สนับสนุน จำนวน ๑ โครงการ ดังนี้ ๑. โครงการอบรมเตรียมความพร้อมในการเป็นอาสาสมัครสาธารณสุขกรุงเทพมหานคร - เป้าหมาย : ประชาชนที่สมัครใจเป็นอาสาสมัครสาธารณสุข กทม.จำนวน ๒,๐๐๐ คน - ผลการดำเนินงาน : (๑) จัดฝึกอบรมประชาชน จำนวน ๒๐ รุ่น ๑,๐๘๖ คน เพื่อเตรียมความพร้อมในการเป็นอาสาสมัครสาธารณสุข กทม.โดยมีประชาชนผ่านการฝึกอบรมตามหลักสูตรฯ และขึ้นทะเบียนเป็นอาสาสมัครสาธารณสุข กทม. จำนวน ๑,๐๓๙ คน (๒) อัตราความครอบคลุมของอาสาสมัครสาธารณสุขในปี ๒๕๖๖ คือ ๑ : ๓๘ โดยจำนวนอาสาสมัครสาธารณสุข ต่อจำนวนครัวเรือน เท่ากับ ๑๒,๔๒๑ : ๔๗๕,๘๘๖ - งบประมาณ : งบประมาณที่ได้รับ ๑,๘๒๘,๐๐๐ บาท งบประมาณที่ใช้ไป ๑,๘๒๘,๐๐๐ บาท

ตัวชี้วัดผลการดำเนินงานหลัก	ค่าเป้าหมาย	งบประมาณ	ผลการดำเนินการ			ผลการดำเนินงาน
			บรรลุผล	ไม่บรรลุผล (ระบุสาเหตุ)	ไม่ได้ดำเนินการ (ระบุสาเหตุ)	
กลยุทธ์ที่ ๑.๕.๕.๑ เพิ่มภาคีเครือข่ายอื่น ๆ ให้เข้ามามีส่วนร่วมในการดำเนินกิจกรรมสุขภาพ (มี ๑ ตัวชี้วัด) **สอดคล้องกับนโยบายผู้ว่าราชการกรุงเทพมหานคร (นายชัชชาติ สิทธิพันธุ์)** -						
๑. เพิ่มภาคีเครือข่ายอื่น ๆ ให้เข้ามามีส่วนร่วมในการดำเนินกิจกรรมสุขภาพ (จำนวนเครือข่าย) ที่ผ่านตามเกณฑ์	๑๐ เพิ่มขึ้น ๓ (๑๐ เดิม enlarge ๓ เครือข่ายใหม่ แบ่งใน/นอก)	ไม่ใช้งบประมาณ		✓ (๑๑ เครือข่าย)		โครงการ/กิจกรรมที่สนับสนุน จำนวน ๑ โครงการ ดังนี้ ๑. โครงการพัฒนาเครือข่ายสุขภาพ - เป้าหมาย : มีฐานข้อมูลเครือข่ายสุขภาพ และสร้างการรับรู้และสร้างการมีส่วนร่วมของเครือข่ายให้เป็นไปในทิศทางเดียวกัน ตลอดจนเชื่อมโยงเครือข่ายสุขภาพในการบูรณาการการดำเนินงานร่วมกับสำนักอนามัย - ผลการดำเนินงาน : มีเครือข่ายสุขภาพสำนักอนามัย จำนวน ๑๑ เครือข่าย ดังนี้ (๑) เครือข่ายด้านการดำเนินการป้องกันและแก้ไขปัญหาความรุนแรงในครอบครัวด้านสาธารณสุข (๒) เครือข่ายอาสาสมัครสาธารณสุขกรุงเทพมหานครเชี่ยวชาญยาเสพติด (๓) มูลนิธิเพื่อสุนัขในซอย (๔) เครือข่ายการเฝ้าระวัง ป้องกัน และควบคุมโรคในกรุงเทพมหานคร (๕) เครือข่ายทำงานด้านเอดส์ในพื้นที่กรุงเทพมหานคร (๖) มูลนิธิศุภนิมิตรแห่งประเทศไทย (๗) เครือข่ายความร่วมมือในการเฝ้าระวังความปลอดภัยด้านยาและผลิตภัณฑ์สุขภาพ สำนักอนามัย (๘) เครือข่ายสถานประกอบการอาหารประเภทตลาด ร้านอาหาร แผงลอยจำหน่ายอาหารริมบาทวิถี (๙) เครือข่ายงานสุขาภิบาลอาหารในสถานศึกษาพื้นที่กรุงเทพมหานคร (๑๐) มูลนิธิทันตนวัตกรรม ในพระบรมราชูปถัมภ์ (๑๑) เครือข่ายสถานพยาบาลระดับทุติยภูมิและตติยภูมิ - งบประมาณ : ไม่ใช้งบประมาณ

ตัวชี้วัดผลการดำเนินงานหลัก	ค่าเป้าหมาย	งบประมาณ	ผลการดำเนินการ			ผลการดำเนินงาน
			บรรลุผล	ไม่บรรลุผล (ระบุสาเหตุ)	ไม่ได้ดำเนินการ (ระบุสาเหตุ)	
เป้าประสงค์ที่ ๑.๕.๖ อัตราป่วยตายด้วยโรคติดต่อที่สำคัญในเขตเมือง (ไม่เกินเกณฑ์มาตรฐานของประเทศ Benchmark) (มี ๓ กลยุทธ์ ๑๑ ตัวชี้วัด) **สอดคล้องกับนโยบายผู้ว่าราชการกรุงเทพมหานคร (นายชัชชาติ สิทธิพันธุ์) นโยบายที่** P๑๓๘ จัดระเบียบสัตว์จร แก้ปัญหาผ่านการจัดการอย่างเป็นระบบ						
๑. อัตราป่วยโรคไข้เลือดออก	ไม่เกิน ๘๐ เปอร์เซ็นต์ไทล์ของข้อมูล ๕ ปี ย้อนหลัง	งบประมาณที่ได้รับ ๔๗๐,๐๐๐บาท และ งบประมาณที่ใช้ไป ๓๑๕,๐๐๐ บาท	✓ (อัตราป่วย๑๐๓.๗๗ ต่อประชากรแสนคน ไม่เกินค่า ๘๐ เปอร์เซ็นต์ไทล์ของข้อมูล ๕ ปี ย้อนหลัง เท่ากับ ๒๓๐.๕๘)			โครงการ/กิจกรรมที่สนับสนุน จำนวน ๑ โครงการ ดังนี้ ๑. โครงการบูรณาการความร่วมมือในการพัฒนาประสิทธิภาพการแก้ไขปัญหาโรคไข้เลือดออกในพื้นที่กรุงเทพมหานคร - เป้าหมาย : เพื่อให้พื้นที่เป้าหมายในกรุงเทพมหานครเป็นพื้นที่ปลอดลูกน้ำยุงลายตามเกณฑ์ที่กำหนด - ผลการดำเนินงาน : จำนวนผู้ป่วย ๕,๗๐๒ ราย x ๑๐๐,๐๐๐/ประชากร (ปี ๒๕๖๕) ๕,๔๙๔,๙๓๒ ราย คิดเป็นอัตราป่วย เท่ากับ ๑๐๓.๗๗ ต่อประชากรแสนคน (ค่า ๘๐ เปอร์เซ็นต์ไทล์ของข้อมูล ๕ ปี ย้อนหลังเท่ากับ ๒๓๐.๕๘) - งบประมาณ : งบประมาณที่ได้รับ ๔๗๐,๐๐๐บาท และ งบประมาณที่ใช้ไป ๓๑๕,๐๐๐ บาท
๒. อัตราความสำเร็จของการรักษาผู้ป่วยวัณโรคทุกประเภท	ร้อยละ ๘๙	ไม่ใช้งบประมาณ	✓ (ร้อยละ ๙๑.๔๓ ผู้ป่วยที่รักษาสำเร็จ จำนวน ๔๘๐ ราย จากผู้ป่วยทั้งหมด ที่นำมาประเมิน ๕๒๕ ราย)			โครงการ/กิจกรรมที่สนับสนุน จำนวน ๑ กิจกรรม ดังนี้ ๑. กิจกรรมการรักษาผู้ป่วยวัณโรคด้วยระบบการกำกับกินยาแบบมีพี่เลี้ยง (DOT/VOT) ที่มีคุณภาพ - เป้าหมาย : (๑) สร้างความเข้มแข็งให้กับภาคีเครือข่ายการดำเนินงานด้านวัณโรคทั้งภาครัฐและเอกชน (๒) พัฒนาระบบการควบคุมวัณโรคให้เป็นแนวทางเดียวกัน (๓) เกิดการแลกเปลี่ยนเรียนรู้ระหว่างหน่วยงานและองค์กรในการดำเนินงานด้านวัณโรค - ผลการดำเนินงาน : มีผลสำเร็จของการรักษาวัณโรคทุกประเภท รอบ ๑-๔/๒๕๖๖ ดังนี้ (๑) ผู้ป่วยที่นำมาประเมิน จำนวน ๕๒๕ ราย (๒) ผู้ป่วยที่รักษาสำเร็จ จำนวน ๔๘๐ ราย คิดเป็นร้อยละ ๙๑.๔๓ - งบประมาณ : ไม่ใช้งบประมาณ

ตัวชี้วัดผลการดำเนินงานหลัก	ค่าเป้าหมาย	งบประมาณ	ผลการดำเนินการ			ผลการดำเนินงาน
			บรรลุผล	ไม่บรรลุผล (ระบุสาเหตุ)	ไม่ได้ดำเนินการ (ระบุสาเหตุ)	
๓. อัตราความสำเร็จของการรักษาวัณโรคปอดรายใหม่ ร้อยละ ๘๘ ปี พ.ศ. ๒๕๘๐ (ปี พ.ศ. ๒๕๖๓ ปอดรายใหม่ ๘๗.๗๙)	ร้อยละ ๘๘	ไม่ใช้งบประมาณ		✓ (ร้อยละ ๘๗.๔๙ สามารถรักษาหายและครบ (Cure+ Complete) จำนวน ๗๔๑ ราย จาก ผู้ป่วยรายใหม่ ทั้งหมด ๘๔๗ ราย)		โครงการ/กิจกรรมที่สนับสนุน จำนวน ๑ กิจกรรม ดังนี้ ๑. กิจกรรมการพัฒนาระบบเพื่อเพิ่มประสิทธิภาพการรักษาวัณโรคของโรงพยาบาลในสังกัดสำนักการแพทย์(จำนวน๘ โรงพยาบาล) - เป้าหมาย : (๑) ค้นหาผู้ป่วยวัณโรคในกลุ่มเป้าหมาย ได้แก่ กลุ่มเสี่ยงที่อยู่ร่วมบ้านกับผู้ป่วย ผู้ที่มีอาการไอเรื้อรังเกิน ๒ สัปดาห์ ผู้ป่วยโรคเบาหวาน ผู้ป่วยเอชไอวี ผู้สูงอายุ (๒) ผลสำเร็จของการรักษาผู้ป่วยวัณโรค ร้อยละ ๘๖ - ผลการดำเนินงาน : (๑) ผู้ป่วยรายใหม่ที่นำมาประเมิน จำนวน ๘๔๗ ราย (๒) ผลการรักษาหายและครบ (Cure+Complete) จำนวน ๗๔๑ ราย คิดเป็นร้อยละ ๘๗.๔๙ - งบประมาณ : ไม่ใช้งบประมาณ
๔.ร้อยละของผู้ติดเชื้อเอชไอวีที่รู้สถานะการติดเชื้อได้รับการรักษาด้วยยาต้านไวรัส	ร้อยละ ๙๐	ไม่ใช้งบประมาณ	✓ (ร้อยละ ๑๐๐ ได้รับยาต้านไวรัส ๓๗๔ ราย จากผู้ติดเชื้อเอชไอวีรายใหม่ที่เข้าเกณฑ์การรักษาทั้งหมด ๓๗๔ ราย)			โครงการ/กิจกรรมที่สนับสนุน จำนวน ๑ กิจกรรม ดังนี้ ๑. กิจกรรมนำร่องการรักษาผู้ติดเชื้อเอชไอวีด้วยยาต้านไวรัสของศูนย์บริการสาธารณสุข ๗ แห่ง - เป้าหมาย : เพื่อให้บุคลากรทางการแพทย์และสาธารณสุขมีแนวทางในการดำเนินงานด้านการดูแลรักษาผู้ติดเชื้อเอชไอวีและผู้ป่วยเอดส์ และสามารถให้บริการได้อย่างมีประสิทธิภาพและเกิดประโยชน์ต่อการดูแลรักษาผู้ติดเชื้อเอชไอวีอย่างสูงสุด - ผลการดำเนินงาน : ศูนย์บริการสาธารณสุข ๗ แห่ง มีผู้รับบริการที่ติดเชื้อเอชไอวีรายใหม่ที่เข้าเกณฑ์การเริ่มรักษาด้วยยาต้านไวรัส และสมัครใจรักษาด้วยยาต้านไวรัสที่ศูนย์บริการสาธารณสุข ตั้งแต่วันที่ ๑ ต.ค. ๖๕ – ๓๑ ส.ค. ๖๖ จำนวน ๓๗๔ ราย และเริ่มการรักษาด้วยยาต้านไวรัส จำนวน ๓๗๔ ราย คิดเป็นร้อยละ ๑๐๐ - งบประมาณ : ไม่ใช้งบประมาณ

ตัวชี้วัดผลการดำเนินงานหลัก	ค่าเป้าหมาย	งบประมาณ	ผลการดำเนินการ			ผลการดำเนินงาน
			บรรลุผล	ไม่บรรลุผล (ระบุสาเหตุ)	ไม่ได้ดำเนินการ (ระบุสาเหตุ)	
๕. จำนวนสถานพยาบาลที่มีกระบวนการนำเข้าและใช้ประโยชน์จากข้อมูล เพื่อดูคุณภาพบริการผู้ติดเชื้อเอชไอวี/ผู้ป่วยเอดส์ที่ได้รับยาด้านไวรัสอย่างสมบูรณ์และเป็นปัจจุบัน	เพิ่มขึ้นปีละ ๑๐ สถานพยาบาล	ไม่ใช้งบประมาณ	✓ (๑๐ แห่ง โรงพยาบาล จำนวน ๘ แห่ง และศูนย์บริการสาธารณสุข จำนวน ๒ แห่ง)			โครงการ/กิจกรรมที่สนับสนุน จำนวน ๑ โครงการ ดังนี้ ๑. โครงการการใช้ข้อมูลบริการทางการแพทย์และสุขภาพเพื่อการติดตามและเฝ้าระวังป้องกันและควบคุมโรคในพื้นที่กรุงเทพมหานคร - เป้าหมาย ดังนี้ (๑) เกิดความร่วมมือในการเชื่อมโยงและแลกเปลี่ยนข้อมูลบริการทางการแพทย์และสุขภาพระหว่างหน่วยบริการสุขภาพในพื้นที่กรุงเทพมหานครอย่างเป็นระบบและมีประสิทธิภาพเพื่อประโยชน์ในการเฝ้าระวังและติดตามสถานการณ์โรค (๒) เกิดระบบจัดการข้อมูลบริการทางการแพทย์และสุขภาพด้านเอชไอวีในพื้นที่กรุงเทพมหานคร - ผลการดำเนินงาน : สถานพยาบาลที่เข้าร่วมใช้ระบบรายงานโรคเอชไอวี/เอดส์ ได้แก่ รพ.กลาง, รพ.ตากสิน, รพ.สิรินธร, รพ. ราชพิพัฒน์, รพ.หลวงพ่อทวีศักดิ์, รพ.กลาง, รพ.เวชการุณรัศมิ์, รพ.เจริญกรุงประชารักษ์, ศบส. ๒๘ และ ศบส. ๒๑ - งบประมาณ : ไม่ใช้งบประมาณ
๖. การเพิ่มอัตราความครอบคลุมในการป้องกันโรคพิษสุนัขบ้าในพื้นที่กรุงเทพมหานคร (การออกหน่วยสัตวแพทย์ฉีดวัคซีนป้องกันโรคพิษสุนัขบ้า)	๖๐ จุดจากพื้นที่ที่เคยพบเคส และเพิ่มเติม ๑๐ จุด จากพื้นที่ข้างเคียง พื้นที่ที่มีเคส หรือพื้นที่ใหม่ที่พบเคส	ไม่ใช้งบประมาณ	✓ (๒๖๔ จุด ผ่าตัดทำหมันได้ จำนวน ๒๔,๑๐๔ ตัว และฉีดวัคซีนป้องกันโรคพิษสุนัขบ้า จำนวน ๑๑๗,๖๕๙ ตัว)			โครงการ/กิจกรรมที่สนับสนุน จำนวน ๑ โครงการ ดังนี้ ๑. โครงการการออกหน่วยสัตวแพทย์ ฉีดวัคซีนป้องกันโรคพิษสุนัขบ้า - เป้าหมาย : ออกหน่วยสัตวแพทย์ฉีดวัคซีนป้องกันโรคพิษสุนัขบ้า ๗๐ จุด จากพื้นที่ที่เคยพบเคส - ผลการดำเนินงาน : ออกหน่วยสัตวแพทย์เคลื่อนที่ฉีดวัคซีนป้องกันโรคพิษสุนัขบ้าในพื้นที่เป้าหมายตั้งแต่เดือน ต.ค. ๖๕ – ส.ค. ๖๖ ได้ จำนวน ๒๖๔ จุด โดยผ่าตัดทำหมันจำนวน ๒๔,๑๐๔ ตัว และฉีดวัคซีนป้องกันโรคพิษสุนัขบ้า จำนวน ๑๑๗,๖๕๙ ตัว - งบประมาณ : ไม่ใช้งบประมาณ

ตัวชี้วัดผลการดำเนินงานหลัก	ค่าเป้าหมาย	งบประมาณ	ผลการดำเนินการ			ผลการดำเนินงาน
			บรรลุผล	ไม่บรรลุผล (ระบุสาเหตุ)	ไม่ได้ดำเนินการ (ระบุสาเหตุ)	
กลยุทธ์ที่ ๑.๕.๖.๑ เพิ่มอัตราความครอบคลุมของการได้รับวัคซีนป้องกันโรคติดต่อที่สำคัญ (มี ๑ ตัวชี้วัด) **สอดคล้องกับนโยบายผู้ว่าราชการกรุงเทพมหานคร (นายชัชชาติ สิทธิพันธุ์)** -						
๑. ร้อยละความครอบคลุมของการได้รับวัคซีนป้องกันโรคไข้หวัดใหญ่ ๑) สำนักการแพทย์ ๒) สำนักอนามัย	๑) ร้อยละ ๙๑ ๒) ร้อยละ ๘๕* <u>หมายเหตุ</u> *สนอ. ปรับเพิ่มค่าเป้าหมายจากเดิมร้อยละ ๗๘	ไม่ใช้งบประมาณ	(๒) ร้อยละ ๙๕.๙๗ ศบส. ฉีดวัคซีนไข้หวัดใหญ่ จำนวน ๑๓๒,๕๖๗ ราย จากจำนวนวัคซีนที่ได้รับการจัดสรรทั้งหมด ๑๓๘,๑๓๐ โดส)	✓ (๑) ร้อยละ ๙๐.๓๕ รพ. ฉีดวัคซีนไข้หวัดใหญ่ จำนวน ๒๗,๐๕๔ ราย จากจำนวนวัคซีนที่ได้รับการจัดสรรทั้งหมด ๒๙,๙๔๕ โดส)		โครงการ/กิจกรรมที่สนับสนุน จำนวน ๒ กิจกรรม ดังนี้ ๑. กิจกรรมการให้บริการฉีดวัคซีนป้องกันโรคไข้หวัดใหญ่ในกลุ่มเสี่ยง (จำนวน ๑๑ โรงพยาบาล) - เป้าหมาย : ให้บริการฉีดวัคซีนไข้หวัดใหญ่แก่กลุ่มเป้าหมาย ณ โรงพยาบาลสังกัดสำนักการแพทย์ - ผลการดำเนินงาน : สำนักการแพทย์ได้ดำเนินการให้บริการฉีดวัคซีนให้แก่ประชาชนและเจ้าหน้าที่ ซึ่งอยู่ในกลุ่มเสี่ยง จำนวนกลุ่มเป้าหมายทั้งหมดที่ได้รับการฉีดวัคซีนไข้หวัดใหญ่ จำนวน ๒๗,๐๕๔ ราย คิดเป็นร้อยละ ๙๐.๓๕ ของจำนวนวัคซีนไข้หวัดใหญ่ที่ได้รับการสนับสนุนจากกรมควบคุมโรค กระทรวงสาธารณสุข และ สปสช. จำนวน ๒๙,๙๔๕ โดส - งบประมาณ : ไม่ใช้งบประมาณ ๒. กิจกรรมไข้หวัดใหญ่ป้องกันได้ด้วยวัคซีน (สำนักอนามัย) - เป้าหมาย : สร้างเสริมภูมิคุ้มกันโรคไข้หวัดใหญ่แก่บุคลากรทางการแพทย์และสาธารณสุข และประชาชนกลุ่มเสี่ยงที่มารับบริการในศูนย์บริการสาธารณสุข สำนักอนามัย - ผลการดำเนินงาน : ศูนย์บริการสาธารณสุขทุกแห่งดำเนินการให้บริการฉีดวัคซีนแก่กลุ่มเป้าหมายตั้งแต่๑ พ.ค.-๓๑ ส.ค. ๖๖ ได้ จำนวน ๑๓๒,๕๖๗ คน จากวัคซีนที่ได้รับจัดสรร จำนวน ๑๓๘,๑๓๐ โดส คิดเป็นร้อยละ ๙๕.๙๗๓ - งบประมาณ : ไม่ใช้งบประมาณ

ตัวชี้วัดผลการดำเนินงานหลัก	ค่าเป้าหมาย	งบประมาณ	ผลการดำเนินการ			ผลการดำเนินงาน
			บรรลุผล	ไม่บรรลุผล (ระบุสาเหตุ)	ไม่ได้ดำเนินการ (ระบุสาเหตุ)	
กลยุทธ์ที่ ๑.๕.๖.๒ ค้นหาและรักษาผู้ป่วยวัณโรคให้หายขาด (มี ๒ ตัวชี้วัด) **สอดคล้องกับนโยบายผู้ว่าราชการกรุงเทพมหานคร (นายชัชชาติ สิทธิพันธุ์) -**						
๑. ค้นหาผู้ป่วยวัณโรคเชิงรุกใน ๗ กลุ่มเสี่ยงวัณโรค	๒๘,๕๖๐ คน	ไม่ใช้งบประมาณ	✓ (๔๒,๐๓๓ คน)			โครงการ/กิจกรรมที่สนับสนุน จำนวน ๑ โครงการ ดังนี้ ๑. โครงการเพิ่มประสิทธิภาพการควบคุมวัณโรคในกรุงเทพมหานคร (การรณรงค์สัปดาห์วัณโรคสากล) - เป้าหมาย : (๑) เพื่อพัฒนาความรอบรู้ในการเสริมสร้างสุขภาพการป้องกันและควบคุมวัณโรคของนักเรียนนักศึกษาและประชาชนทั่วไป (๒) เพื่อพัฒนาทักษะทางปัญญาและทักษะทางสังคมเพื่อการจัดการสุขภาพตนเองของประชาชนทั่วไปกลุ่มเสี่ยงและกลุ่มป่วย - ผลการดำเนินงาน : สำนักอนามัยดำเนินการคัดกรองค้นหาผู้ป่วยวัณโรคเชิงรุกในประชากร ๗ กลุ่มเสี่ยงวัณโรค โดยสถานพยาบาล/หน่วยงานเอกซเรย์เคลื่อนที่ ได้จำนวน ๔๒,๐๓๓ ราย ซึ่งการจัดกิจกรรมวันวัณโรคสากลของ ศบส. ระหว่างวันที่ ๒๑ – ๒๕ มี.ค. ๖๖ กลุ่มเป้าหมาย ได้แก่ ประชาชนทั่วไป ผู้ขับขี่รถรับจ้างสาธารณะ สถานประกอบการ ศาสนสถาน โรงเรียน ชุมชน และอื่น ๆ ผลการจัดกิจกรรมฯ ประชาชนได้รับการให้การศึกษา จำนวน ๑๒,๗๙๑ ราย ได้รับการคัดกรองวัณโรค จำนวน ๔,๗๓๐ ราย ได้รับการตรวจเสมหะ จำนวน ๔๐ ราย และได้รับการรักษา/ส่งต่อ จำนวน ๓๗ ราย - งบประมาณ : ไม่ใช้งบประมาณ

ตัวชี้วัดผลการดำเนินงานหลัก	ค่าเป้าหมาย	งบประมาณ	ผลการดำเนินการ			ผลการดำเนินงาน
			บรรลุผล	ไม่บรรลุผล (ระบุสาเหตุ)	ไม่ได้ดำเนินการ (ระบุสาเหตุ)	
๒. ร้อยละของการเข้าถึงการทดสอบความไวต่อยา (จากจำนวนคนไข้ที่ขึ้นทะเบียนทั้งหมด)	ร้อยละ ๘๐	ไม่ใช้งบประมาณ	✓ (ร้อยละ ๘๑.๓๓ ผู้ป่วยวัณโรคที่ได้รับการส่งทดสอบความไวต่อยา จำนวน ๕๗๕ ราย จากผู้ป่วยวัณโรคที่ขึ้นทะเบียนทั้งหมด ๗๐๗ ราย)			โครงการ/กิจกรรมที่สนับสนุน จำนวน ๑ โครงการ ดังนี้ ๑. โครงการติดตาม กำกับ การส่งตรวจการทดสอบความไวต่อยาของผู้ป่วยวัณโรคในศูนย์บริการสาธารณสุข - เป้าหมาย : (๑) เพื่อให้การส่งตรวจการทดสอบความไวต่อยาของผู้ป่วยวัณโรคในศูนย์บริการสาธารณสุข เป็นไปตามมาตรฐานการดำเนินงานวัณโรค ตามแผนงานควบคุมวัณโรคแห่งชาติ (๒) เพื่อให้ผู้ป่วยวัณโรคได้รับการวินิจฉัยและรักษาด้วยสูตรยาที่ถูกต้องและเป็นมาตรฐานตามแผนงานควบคุมวัณโรคแห่งชาติ - ผลการดำเนินงาน : ผลการส่งตรวจการทดสอบความไวต่อยาของผู้ป่วยวัณโรคในศูนย์บริการสาธารณสุข รอบ ๑ – ๔/๒๕๖๖ ดังนี้ (๑) จำนวนผู้ป่วยวัณโรคที่ขึ้นทะเบียนทั้งหมด จำนวน ๗๐๗ ราย (๒) ได้จำนวนผู้ป่วยวัณโรคที่ได้รับการส่งทดสอบความไวต่อยา จำนวน ๕๗๕ ราย คิดเป็นร้อยละ ๘๑.๓๓ - งบประมาณ : ไม่ใช้งบประมาณ

ตัวชี้วัดผลการดำเนินงานหลัก	ค่าเป้าหมาย	งบประมาณ	ผลการดำเนินการ			ผลการดำเนินงาน
			บรรลุผล	ไม่บรรลุผล (ระบุสาเหตุ)	ไม่ได้ดำเนินการ (ระบุสาเหตุ)	
กลยุทธ์ที่ ๑.๕.๖.๓ พัฒนากลไกการเฝ้าระวังและควบคุมโรคติดต่อที่สำคัญ (มี ๒ ตัวชี้วัด) **สอดคล้องกับนโยบายผู้ว่าราชการกรุงเทพมหานคร (นายชัชชาติ สิทธิพันธุ์) -**						
๑. พัฒนาระบบการเฝ้าระวังโรคติดต่อที่ต้องเฝ้าระวัง	ศึกษาและพัฒนาระบบการเฝ้าระวังโรคติดต่อที่ต้องเฝ้าระวัง	ไม่ใช้งบประมาณ		✓ (เนื่องจากมีการปรับโรคติดเชื้อไวรัสโคโรนา 2019 เป็นโรคติดต่อที่ต้องเฝ้าระวัง และกรมควบคุมโรค ขยายการรายงานเป็นโรคที่ต้อง เฝ้าระวังทั้งหมด ไม่เฉพาะโรคติดเชื้อไวรัสโคโรนา 2019 จึงมีการปรับปรุงระบบ API ทำให้การเชื่อมต่อระบบสารสนเทศเครือข่ายศูนย์ระบาดวิทยากรุงเทพมหานคร (EPI-Net) ไปยังฐานข้อมูลของกรมควบคุมโรค กระทรวงสาธารณสุข ไม่เป็นไปตามแผน)		โครงการ/กิจกรรมที่สนับสนุน จำนวน ๑ กิจกรรม ดังนี้ ๑. กิจกรรมพัฒนาระบบการรายงานข้อมูลโรคติดต่อเฝ้าระวังให้เชื่อมต่อระบบ API - เป้าหมาย : (๑) เพื่อพัฒนาระบบสารสนเทศเครือข่ายศูนย์ระบาดวิทยา กทม. ให้สามารถเชื่อมต่อ ผ่าน API กับกรมควบคุมโรคได้ (๒) เพื่อเพิ่มความครอบคลุมของจำนวนสถานพยาบาลในการส่งรายงานผู้ป่วยโรคติดเชื้อไวรัสโคโรนา 2019 (COVID -19) - ผลการดำเนินงาน : ยกเลิกกิจกรรม เนื่องจากกรมควบคุมโรคได้มีหนังสือที่ สธ ๐๗๐๘/๑๐๑๕ ลงวันที่ ๒๐ ก.ค.๖๖ เรื่อง ขอยกเลิกกิจกรรมพัฒนาระบบการรายงานข้อมูลโรคติดต่อเฝ้าระวังให้เชื่อมต่อระบบ API เนื่องจากสถานการณ์การแพร่ระบาดโรคติดเชื้อไวรัสโคโรนา 2019 ได้คลี่คลายลง คณะกรรมการโรคติดต่อจึงได้ประกาศยกเลิก “โรคติดเชื้อไวรัสโคโรนา 2019” เป็นโรคติดต่ออันตราย และปรับเป็น “โรคติดต่อที่ต้องเฝ้าระวัง” อีกทั้งกรมควบคุมโรค กระทรวงสาธารณสุข ได้ขยายการรายงานโรคที่ต้องเฝ้าระวังทั้งหมดผ่านระบบ API จึงทำให้กรมควบคุมโรค กระทรวงสาธารณสุข ปรับปรุงระบบการรายงานโรคผ่านระบบ API ใหม่ทั้งระบบ ซึ่งอยู่ในส่วนพัฒนาระบบ API ทำให้การพัฒนาการเชื่อมต่อระบบสารสนเทศเครือข่ายศูนย์ระบาดวิทยา กทม. (EPI-Net) ไปยังฐานข้อมูลของกรมควบคุมโรค กระทรวงสาธารณสุข ไม่เป็นไปตามแผน ไม่สามารถทดสอบระบบและประเมินการใช้งานระบบได้ และยังไม่สามารถใช้งานระบบ API ได้จริงภายในปีงบประมาณ ๒๕๖๖ - งบประมาณ : ไม่ใช้งบประมาณ

ตัวชี้วัดผลการดำเนินงานหลัก	ค่าเป้าหมาย	งบประมาณ	ผลการดำเนินการ			ผลการดำเนินงาน
			บรรลุผล	ไม่บรรลุผล (ระบุสาเหตุ)	ไม่ได้ดำเนินการ (ระบุสาเหตุ)	
๒. พัฒนาศักยภาพบุคลากรในการเฝ้าระวังสอบสวนควบคุมโรคติดต่อที่สำคัญให้มีความรู้เพิ่มขึ้น	มากกว่า ร้อยละ ๘๐	งบประมาณที่ได้รับ ๔๖๔,๐๐๐ บาท และ งบประมาณที่ใช้ไป ๒๑๗,๐๐๐ บาท	✓ (ร้อยละ ๙๓.๓๓ จัดจัดอบรมเชิงปฏิบัติการ เมื่อสิ้นสุดการอบรม ผู้เข้าอบรม จำนวน ๗๕ คน มีคะแนนความรู้หลังการอบรมมากกว่าคะแนนความรู้ก่อนการอบรม คิดเป็นร้อยละ ๙๓.๓๓)			โครงการ/กิจกรรมที่สนับสนุน จำนวน ๑ โครงการ ดังนี้ ๑. โครงการพัฒนาศักยภาพในการเตรียมความพร้อมรับมือสถานการณ์ฉุกเฉินทางสาธารณสุข - เป้าหมาย ดังนี้ (๑) ข้าราชการมีความรู้ด้านระบาดวิทยาสามารถปฏิบัติงานด้านการเฝ้าระวังสอบสวนและควบคุมโรคได้อย่างมีประสิทธิภาพ (๒) ข้าราชการมีความพร้อมและสามารถบริหารจัดการตอบโต้ภาวะฉุกเฉินทางสาธารณสุขได้อย่างเหมาะสม - ผลการดำเนินงาน : จัดอบรมเชิงปฏิบัติการพัฒนาศักยภาพข้าราชการที่ปฏิบัติงานควบคุมโรค โดยมีกลุ่มเป้าหมาย คือ ข้าราชการ จำนวน ๗๕ คน ตำแหน่งนายแพทย์ พยาบาลวิชาชีพ นักวิชาการสาธารณสุข เจ้าพนักงานสาธารณสุข เมื่อสิ้นสุดการอบรม ผู้เข้าอบรมมีคะแนนความรู้หลังการอบรมมากกว่าคะแนนความรู้ก่อนการอบรม ร้อยละ ๙๓.๓๓ - งบประมาณ : งบประมาณที่ได้รับ ๔๖๔,๐๐๐ บาท งบประมาณที่ใช้ไป ๒๑๗,๐๐๐ บาท

ตัวชี้วัดผลการดำเนินงานหลัก	ค่าเป้าหมาย	งบประมาณ	ผลการดำเนินการ			ผลการดำเนินงาน
			บรรลุผล	ไม่บรรลุผล (ระบุสาเหตุ)	ไม่ได้ดำเนินการ (ระบุสาเหตุ)	
เป้าประสงค์ที่ ๑.๕.๗ ประชาชนได้รับบริการช่วยเหลือฉุกเฉินเมื่อเกิดอุบัติเหตุและเจ็บป่วยขั้นวิกฤติ (มี ๑ กลยุทธ์ ๖ ตัวชี้วัด) **สอดคล้องกับนโยบายผู้ว่าราชการกรุงเทพมหานคร (นายชัชชาติ สิทธิพันธุ์) นโยบายที่** P๑๗๕ การรักษาและส่งตัวผู้ป่วยไร้รอยต่อด้วยการบูรณาการข้อมูล						
๑. ร้อยละของผู้ป่วยวิกฤติฉุกเฉินที่ขอรับบริการทางการแพทย์ฉุกเฉินขั้นสูง (Advance) ในโซนพื้นที่โรงพยาบาลกลางสามารถได้รับบริการภายใน ๘ นาที	ร้อยละ ๒๗ แต่พื้นที่โซน รพ. กลางที่ ๘ นาที	งบประมาณที่ได้รับ ๔๔,๘๔๐,๐๐๐บาท และ งบประมาณที่ใช้ไป ๑๒,๖๖๑,๐๐๐บาท		✓ (ร้อยละ ๒๑.๕๔)		โครงการ/กิจกรรมที่สนับสนุน จำนวน ๑ โครงการ ดังนี้ ๑. โครงการการเพิ่มประสิทธิภาพการเข้าถึงเพื่อช่วยเหลือผู้เจ็บป่วยฉุกเฉินในระบบบริการการแพทย์ฉุกเฉินกรุงเทพมหานคร - เป้าหมาย : จัดให้มีชุดปฏิบัติการการแพทย์ฉุกเฉินระดับสูง (Advanced Life Support) หรือชุดปฏิบัติการการแพทย์ฉุกเฉินระดับพื้นฐาน (Basic Life Support) ในพื้นที่ กทม. จำนวน ๑๓ จุด (เดิม ๑๒ จุด เพิ่มใหม่ ๑ จุด) โดยชุดปฏิบัติการการแพทย์ฉุกเฉินประกอบด้วยบุคลากร ดังนี้ (๑) พยาบาลวิชาชีพหรือนักฉุกเฉินการแพทย์ จำนวน ๑ คน ต่อผลัด สำหรับชุดปฏิบัติการการแพทย์ฉุกเฉินระดับสูง (Advanced Life Support) (๒) เวชกรฉุกเฉินระดับพื้นฐานหรือพนักงานฉุกเฉินการแพทย์ หรือพนักงานช่วยเหลือคนไข้ หรือลูกจ้างที่ผ่านการอบรมเวชกรฉุกเฉินระดับพื้นฐานหรือหลักสูตรพนักงานฉุกเฉินการแพทย์ จำนวน ๒ คน ต่อผลัด (๓) พนักงานขับรถยนต์ หรือเจ้าหน้าที่เวชกรฉุกเฉินระดับพื้นฐานทำหน้าที่พนักงานขับรถยนต์ หรือพนักงานขับรถยนต์ ซึ่งเป็นบุคคลภายนอกที่ผ่านการอบรมหลักสูตรเวชกรฉุกเฉินระดับพื้นฐานหรือหลักสูตรปฏิบัติการแพทย์ขั้นพื้นฐานและช่วยปฏิบัติการแพทย์ขั้นสูง จำนวน ๑ คน ต่อผลัด โดยปฏิบัติงานเป็นผลัด ๆ ละ ๘ ชั่วโมง รวมวันละ ๓ ผลัด - ผลการดำเนินงาน : ศูนย์บริการการแพทย์ฉุกเฉินกรุงเทพมหานคร (ศูนย์เอราวัณ) ดำเนินการให้บริการการแพทย์ฉุกเฉิน รวมถึงจัดชุดปฏิบัติการปฏิบัติงานตามโครงการเพิ่มประสิทธิภาพฯ ทั้งสิ้น ๑๒ จุดจอด และจัดหาพื้นที่จุดจอดที่ ๑๓ ในปีงบประมาณ ๒๕๖๖ โดยมีสถิติการให้บริการ ดังนี้

ตัวชี้วัดผลการดำเนินงานหลัก	ค่าเป้าหมาย	งบประมาณ	ผลการดำเนินการ			ผลการดำเนินงาน
			บรรลุผล	ไม่บรรลุผล (ระบุสาเหตุ)	ไม่ได้ดำเนินการ (ระบุสาเหตุ)	
						(๑) บริการการแพทย์ฉุกเฉินขั้นสูง (ร้อยละ ๒๗ โซนโรงพยาบาลกลาง) จำนวนผู้ป่วยวิกฤตฉุกเฉิน (สีแดง) ที่ได้รับบริการขั้นสูงภายใน ๘ นาที เฉพาะโซน โรงพยาบาลกลาง ภายในระยะทางถึงจุดเกิดเหตุ ๕ กิโลเมตร หารด้วยจำนวนผู้ป่วยวิกฤตฉุกเฉิน (สีแดง) ที่ขอรับบริการทั้งหมดเฉพาะโซน รพ.กลาง ภายในระยะทางถึงจุดเกิดเหตุ ๕ กิโลเมตร คูณด้วย ๑๐๐ = ๑๕๑/๗๐๑ * ๑๐๐ = ร้อยละ ๒๑.๕๔ (๒) บริการการแพทย์ฉุกเฉินขั้นสูง (ร้อยละ ๓๐ ในภาพรวม) จำนวนผู้ป่วยวิกฤตฉุกเฉิน (สีแดง) ที่ได้รับบริการขั้นสูงภายใน ๑๐ นาที ภายในระยะทางถึงจุดเกิดเหตุ ๕ กิโลเมตร หารด้วยจำนวนผู้ป่วยวิกฤตฉุกเฉิน (สีแดง) ที่ขอรับบริการทั้งหมดภายในระยะทางถึงจุดเกิดเหตุ ๕ กิโลเมตร คูณด้วย ๑๐๐ = ๒๘๐๐/๑,๐๙๘๖ * ๑๐๐ = ร้อยละ ๒๕.๔๙ (๓) บริการการแพทย์ฉุกเฉินขั้นพื้นฐาน (ร้อยละ ๖๕ ในภาพรวม) จำนวนผู้ป่วยฉุกเฉิน (สีเหลืองและสีเขียว) ที่ได้รับบริการขั้นพื้นฐานภายใน ๑๕ นาที ภายในระยะทางถึงจุดเกิดเหตุ ๑๐ กิโลเมตร หารด้วยจำนวนผู้ป่วยฉุกเฉิน (สีเหลืองและสีเขียว) ที่ขอรับบริการทั้งหมดในระยะทางถึงจุดเกิดเหตุ ๑๐ กิโลเมตร คูณด้วย ๑๐๐ = ๑๑,๔๘๙/๑๖,๕๘๕ * ๑๐๐ = ร้อยละ ๖๙.๒๗ - งบประมาณ : งบประมาณที่ได้รับ ๔๔,๘๔๐,๐๐๐ บาท งบประมาณที่ใช้ไป ๑๒,๖๖๑,๐๐๐ บาท

ตัวชี้วัดผลการดำเนินงานหลัก	ค่าเป้าหมาย	งบประมาณ	ผลการดำเนินการ			ผลการดำเนินงาน
			บรรลุผล	ไม่บรรลุผล (ระบุสาเหตุ)	ไม่ได้ดำเนินการ (ระบุสาเหตุ)	
๒. ร้อยละของผู้ป่วยวิกฤติฉุกเฉินที่ขอรับบริการทางการแพทย์ฉุกเฉินขั้นสูง (Advance) สามารถได้รับบริการภายใน ๑๐ นาที	บริการขั้นสูงเป็นร้อยละ ๓๐ ภายใน ๑๐ นาที ในระยะทาง ๕ กม. จาก รพ./จุดจอด ถึงจุดเกิดเหตุ	งบประมาณเช่นเดียวกับโครงการตามเป้าประสงค์ที่ ๑.๕.๗ ตัวชี้วัดที่ ๑		✓ (ร้อยละ ๒๕.๔๙)		โครงการ/กิจกรรมที่สนับสนุน จำนวน ๑ โครงการ ดังนี้ ๑. โครงการการเพิ่มประสิทธิภาพการเข้าถึงเพื่อช่วยเหลือผู้เจ็บป่วยฉุกเฉินในระบบบริการการแพทย์ฉุกเฉินกรุงเทพมหานคร เช่นเดียวกับโครงการตามเป้าประสงค์ที่ ๑.๕.๗ ตัวชี้วัดที่ ๑
๓. ร้อยละของผู้ป่วยวิกฤติฉุกเฉินที่ขอรับบริการทางการแพทย์ขั้นพื้นฐาน (Basic) สามารถได้รับบริการภายใน ๑๕ นาที	บริการขั้นพื้นฐานร้อยละ ๖๕ ภายใน ๑๕ นาที ในระยะทาง ๑๐ กม. จาก รพ./จุดจอด ถึงจุดเกิดเหตุ	งบประมาณเช่นเดียวกับโครงการตามเป้าประสงค์ที่ ๑.๕.๗ ตัวชี้วัดที่ ๑	✓ (ร้อยละ ๖๙.๒๗)			โครงการ/กิจกรรมที่สนับสนุน จำนวน ๑ โครงการ ดังนี้ ๑. โครงการการเพิ่มประสิทธิภาพการเข้าถึงเพื่อช่วยเหลือผู้เจ็บป่วยฉุกเฉินในระบบบริการการแพทย์ฉุกเฉินกรุงเทพมหานคร เช่นเดียวกับโครงการตามเป้าประสงค์ที่ ๑.๕.๗ ตัวชี้วัดที่ ๑
กลยุทธ์ที่ ๑.๕.๗.๑ เพิ่มประสิทธิภาพการเข้าถึงเพื่อช่วยเหลือผู้เจ็บป่วยฉุกเฉิน (มี ๓ ตัวชี้วัด) **สอดคล้องกับนโยบายผู้ว่าราชการกรุงเทพมหานคร (นายชัชชาติ สิทธิพันธุ์) นโยบายที่** P๑๗๕ การรักษาและส่งตัวผู้ป่วยไร้รอยต่อด้วยการบูรณาการข้อมูล						
๑. จุดจอดรถพยาบาลให้เข้าถึงพื้นที่ที่มีการวิเคราะห์ว่ามีปัญหา Response Time	เพิ่มขึ้นปีละ ๑ จุด	งบประมาณที่ได้รับ ๔๔,๘๔๐,๐๐๐บาท และ งบประมาณที่ใช้ไป ๑๒,๖๖๑,๐๐๐บาท	✓ (๑ จุด เพิ่มจุดจอดศูนย์กีฬาทางน้ำบึงหนองบอน สำนักวัฒนธรรม กีฬา และการท่องเที่ยว)			โครงการ/กิจกรรมที่สนับสนุน จำนวน ๑ โครงการ ดังนี้ ๑. โครงการการเพิ่มประสิทธิภาพการเข้าถึงเพื่อช่วยเหลือผู้เจ็บป่วยฉุกเฉินในระบบบริการการแพทย์ฉุกเฉินกรุงเทพมหานคร - เป้าหมาย : จัดให้มีชุดปฏิบัติการการแพทย์ฉุกเฉินระดับสูง (Advanced Life Support) หรือชุดปฏิบัติการการแพทย์ฉุกเฉินระดับพื้นฐาน (Basic Life Support) ในพื้นที่ กทม. จำนวน ๑๓ จุด (เดิม ๑๒ จุด เพิ่มใหม่ ๑ จุด) - ผลการดำเนินงาน : (๑) ศูนย์บริการการแพทย์ฉุกเฉิน กทม. (ศูนย์เอราวัณ) จัดชุดปฏิบัติการปฏิบัติงานตามโครงการฯ ทั้งหมด จำนวน ๑๒ จุดจอด และจัดหาพื้นที่จุดจอดที่ ๑๓ ในปีงบประมาณ ๒๕๖๖ ดังนี้ - จุดจอดที่ ๑ จุดจอดใต้ทางด่วนประชาชื่น - จุดจอดที่ ๒ จุดจอดตลิ่งชัน - จุดจอดที่ ๓ จุดจอดศูนย์พัฒนากีฬากองทัพบก (รามอินทรา)

ตัวชี้วัดผลการดำเนินงานหลัก	ค่าเป้าหมาย	งบประมาณ	ผลการดำเนินการ			ผลการดำเนินงาน
			บรรลุผล	ไม่บรรลุผล (ระบุสาเหตุ)	ไม่ได้ดำเนินการ (ระบุสาเหตุ)	
						- จุดจอดที่ ๔ จุดจอดสำนักงานเขตลาดพร้าว - จุดจอดที่ ๕ จุดจอดสำนักงานเขตบางนา - จุดจอดที่ ๖ จุดจอดสำนักงานเขตวังทองหลาง - จุดจอดที่ ๗ จุดจอดทุ่งครุ (ซอยประชาอุทิศ ๙๐) - จุดจอดที่ ๘ จุดจอดคลองสามวา - จุดจอดที่ ๙ จุดจอดบางขุนเทียน - จุดจอดที่ ๑๐ จุดจอดวัดวิมุตยาราม -จุดจอดที่ ๑๑ จุดจอดศูนย์กีฬาเฉลิมพระเกียรติ ๘๔ พรรษา (บางบอน) - จุดจอดที่ ๑๒ จุดจอดสำนักงานเขตสะพานสูง - จุดจอดที่ ๑๓ จุดจอดศูนย์กีฬาทางน้ำบึงหนองบอน สำนักวัฒนธรรม กีฬา และการท่องเที่ยว (เปิดให้บริการประชาชน เมื่อวันที่ ๑๙ ธ.ค. ๖๕) ๒. สถิติการออกให้บริการตามโครงการฯ ๕ ปี ย้อนหลัง (ปีงบประมาณ ๒๕๖๒ – ๒๕๖๖) จำนวน ๖๓,๔๘๒ ครั้ง โดยในปีงบประมาณ ๒๕๖๖ จำนวนการออกให้บริการ จำนวน ๑๔,๖๑๐ ครั้ง - งบประมาณ : งบประมาณที่ได้รับ ๔๔,๘๔๐,๐๐๐ บาท งบประมาณที่ใช้ไป ๑๒,๖๖๑,๐๐๐บาท

ตัวชี้วัดผลการดำเนินงานหลัก	ค่าเป้าหมาย	งบประมาณ	ผลการดำเนินการ			ผลการดำเนินงาน
			บรรลุผล	ไม่บรรลุผล (ระบุสาเหตุ)	ไม่ได้ดำเนินการ (ระบุสาเหตุ)	
๒. ขึ้นทะเบียนและอบรมอาสาสมัครของมูลนิธิเครือข่าย	๖๔ คน/ปี* <u>หมายเหตุ</u> *ยอดสะสมปี ๖๖-๗๐ ทั้งหมด ๓๒๐ คน/ปี ตามแผน	งบประมาณที่ได้รับ ๒๔๐,๐๐๐ บาท และ งบประมาณที่ใช้ไป ๑๑๘,๐๐๐ บาท	✓ (๑๐๕ คน)			โครงการ/กิจกรรมที่สนับสนุน จำนวน ๑ โครงการ ดังนี้ ๑. โครงการฝึกอบรมอาสาสมัครฉุกเฉินการแพทย์ - เป้าหมาย : จัดโครงการฝึกอบรมหลักสูตรปฐมพยาบาลและช่วยปฏิบัติการแพทย์ขั้นพื้นฐาน (Emergency Medical Responder: EMR) โดยมีผู้เข้าร่วมโครงการฝึกอบรม จำนวน ๑๐๕ คน ประกอบด้วย กลุ่มเป้าหมาย จำนวน ๓๕ คน ได้แก่ บุคคลภายนอกในเครือข่ายระบบบริการการแพทย์ฉุกเฉินกรุงเทพมหานคร และผู้เกี่ยวข้อง จำนวน ๗๐ คน ได้แก่ วิทยากร จำนวน ๖๔ คน และเจ้าหน้าที่ดำเนินการ จำนวน ๖ คน - ผลการดำเนินงาน : จัดโครงการฝึกอบรมฯ ขำนวน ๓ รุ่น ดังนี้ <u>รุ่นที่ ๑</u> จำนวน ๓๕ คน ณ ศูนย์เอราวัณ สำนักการแพทย์ ฝึกอบรมภาคทฤษฎี เมื่อวันที่ ๒๗ – ๓๑ มี.ค. ๖๖ และฝึกปฏิบัติภาคสนาม (เก็บเคส) เมื่อวันที่ ๒๔ เม.ย. – ๒๔ก.ค.๖๖ <u>รุ่นที่ ๒</u> จำนวน ๔๐ คน ณ มูลนิธิร่วมกตัญญู ฝึกอบรมภาคทฤษฎี เมื่อวันที่ ๗ – ๙, ๑๕ – ๑๖ ก.ค. ๖๖ และฝึกปฏิบัติภาคสนาม (เก็บเคส) เมื่อวันที่ ๑ ส.ค. – ๑ ต.ค. ๖๖ <u>รุ่นที่ ๓</u> จำนวน ๔๐ คน ณ มูลนิธิร่วมกตัญญู ฝึกอบรมภาคทฤษฎี เมื่อวันที่ ๑๘ – ๒๐, ๒๖ - ๒๗ ส.ค. ๖๖ และฝึกปฏิบัติภาคสนาม (เก็บเคส) เมื่อวันที่ ๑ ก.ย. – ๑ พ.ย. ๒๕๖๖ - งบประมาณ : งบประมาณที่ได้รับ ๒๔๐,๐๐๐ บาท งบประมาณที่ใช้ไป ๑๑๘,๐๐๐ บาท
๓. มีการซ้อมการปฏิบัติการทางการฉุกเฉินทางการแพทย์ ในการซ้อมการจัดการสาธารณภัยบูรณาการพื้นที่สำนักงานเขต เลือกสาธารณภัยตามลำดับการวิเคราะห์ความเสี่ยง	๑ ครั้ง	งบประมาณที่ได้รับ ๒๐๐,๐๐๐ บาท และ งบประมาณที่ใช้ไป ๑๒๘,๐๐๐ บาท	✓ (๑ ครั้ง จัดการฝึกซ้อมฯ เมื่อวันที่ ๒๒ พ.ค. ๖๖ ณ ท่าเทียบเรือ ยอดพิมาน			โครงการ/กิจกรรมที่สนับสนุน จำนวน ๑ โครงการ ดังนี้ ๑. โครงการระดมทรัพยากรในพื้นที่เพื่อพัฒนาความพร้อมทางการแพทย์ในเหตุสาธารณภัย - เป้าหมาย : (๑) กำหนดให้มีการจัดการซ้อมแผนปฏิบัติการทางการแพทย์กรณีเผชิญเหตุสาธารณภัยดำเนินการโดยศูนย์บริการการแพทย์ฉุกเฉิน กทม. (ศูนย์เอราวัณ) ร่วมกับคณะแพทยศาสตร์วชิรพยาบาล มหาวิทยาลัยนวมินทราธิราช โรงพยาบาลในสังกัดสำนักการแพทย์ พร้อมเครือข่ายปฏิบัติการในระบบ

ตัวชี้วัดผลการดำเนินงานหลัก	ค่าเป้าหมาย	งบประมาณ	ผลการดำเนินการ			ผลการดำเนินงาน
			บรรลุผล	ไม่บรรลุผล (ระบุสาเหตุ)	ไม่ได้ดำเนินการ (ระบุสาเหตุ)	
			เขตพระนคร)			บริการการแพทย์ฉุกเฉิน กทม. และหน่วยงานภาครัฐและภาคเอกชน (๒) จัดให้มีการประชุมหารือเตรียมความพร้อมในการเตรียมการซ้อมแผนปฏิบัติการทางการแพทย์ในเหตุสาธารณภัยประจำปี ๖๖ จำนวน ๒ ครั้ง (๓) ศูนย์เอราวัณร่วมกับโรงพยาบาลแม่โซนจัดให้มีการประชุมหารือ และเครือข่ายในระบบฯ จัดให้มีการประชุมซ้อมบนโต๊ะ Table top ร่วมกับหน่วยงานที่เกี่ยวข้องในการปฏิบัติการในเหตุสาธารณภัย จำนวน ๒ ครั้ง (๔) จัดการซ้อมภาคสนามปฏิบัติการในเหตุสาธารณภัย ร่วมกันระหว่าง ศูนย์บริการการแพทย์ฉุกเฉิน กทม. (ศูนย์เอราวัณ) โรงพยาบาลแม่โซนและหน่วยงานที่เกี่ยวข้องในการปฏิบัติการในเหตุสาธารณภัย จำนวน ๒ ครั้ง (๕) จัดซ้อมใหญ่แผนปฏิบัติการทางการแพทย์กรณีเผชิญเหตุสาธารณภัย ร่วมกันระหว่างศูนย์บริการการแพทย์ฉุกเฉินกรุงเทพมหานคร (ศูนย์เอราวัณ) คณะแพทยศาสตร์วชิรพยาบาล มหาวิทยาลัยนวมินทราธิราช และหน่วยงานที่เกี่ยวข้องในการปฏิบัติการในเหตุสาธารณภัย (๖) จัดประชุมสรุปผลการประเมิน/ถอดบทเรียนการซ้อมแผนฯ ร่วมกับหน่วยงานที่ที่เกี่ยวข้อง - ผลการดำเนินงาน : ศูนย์บริการการแพทย์ฉุกเฉินกรุงเทพมหานคร (ศูนย์เอราวัณ) ร่วมกับโรงพยาบาลกลาง ในฐานะแม่โซน ๒ ของเครือข่ายในระบบบริการการแพทย์ฉุกเฉินกรุงเทพมหานคร จัดซ้อมแผนปฏิบัติการทางการแพทย์ในเหตุสาธารณภัยในหัวข้อ “เรือโดยสารชนท่าเทียบเรือ” เมื่อวันที่ ๒๒ พ.ค. ๖๖ เวลา ๐๙.๐๐ – ๑๖.๐๐ น. ณ ท่าเทียบเรือยอดพิมาน เขตพระนคร - งบประมาณ : งบประมาณที่ได้รับ ๒๐๐,๐๐๐ บาท งบประมาณที่ใช้ไป ๑๒๘,๐๐๐ บาท

ตัวชี้วัดผลการดำเนินงานหลัก	ค่าเป้าหมาย	งบประมาณ	ผลการดำเนินการ			ผลการดำเนินงาน
			บรรลุผล	ไม่บรรลุผล (ระบุสาเหตุ)	ไม่ได้ดำเนินการ (ระบุสาเหตุ)	
เป้าประสงค์ที่ ๑.๕.๘ การให้ความรู้ ข้อมูลข่าวสาร และบริการด้านสุขภาพเพื่อสร้างความเข้าใจแก่ประชาชนในเรื่องโรคคนเมืองและอาหารปลอดภัย (มี ๑ กลยุทธ์ ๑ ตัวชี้วัด) **กลยุทธ์ที่ ๑.๕.๘.๑ การให้ความรู้ ข้อมูลข่าวสาร และบริการด้านสุขภาพแก่ประชาชนกลุ่มเป้าหมายต่าง ๆ เพื่อสร้างการเข้าถึงข้อมูลสุขภาพที่สำคัญ** (มี ๑ ตัวชี้วัด) **สอดคล้องกับนโยบายผู้ว่าราชการกรุงเทพมหานคร (นายชัชชาติ สิทธิพันธุ์) -**						
๑. ร้อยละของประชาชนกลุ่มเป้าหมายเข้าถึงความรู้ ข้อมูลข่าวสาร และบริการด้านสุขภาพ ๑) ช่วงอายุระหว่าง ๐-๑๘ ปี ๒) ช่วงอายุระหว่าง ๑๙-๕๙ ปี ๓) อายุ ๖๐ ปีขึ้นไป ๔) จำนวนสื่อการส่งเสริมความรู้ผ่าน Bangkok Health Application ๕) ผู้สูงอายุที่มีอายุ ๖๐-๘๐ ปี มีความรอบรู้ด้านสุขภาพ เพื่อป้องกันการพลัดตกหกล้ม ๖) ร้อยละของผู้สูงอายุที่เข้าร่วมโครงการฯ มีการทรงตัวดีขึ้น	๑) ร้อยละ ๔๐ ๒) ร้อยละ ๔๐ ๓) ร้อยละ ๔๐ ๔) จำนวนสื่อเพิ่มขึ้นไม่น้อยกว่า ๓ เรื่อง ๕) ร้อยละ ๖๐ ๖) ร้อยละ ๘๐	งบประมาณที่ได้รับ ๑๗๐,๐๐๐ บาท และ งบประมาณที่ใช้ไป ๑๗๐,๐๐๐ บาท	✓ (๑) ร้อยละ ๔๒.๙๓ ๒) ร้อยละ ๖๖.๓๒ ๓) ร้อยละ ๔๘.๐๖ ๔) ๓๖ เรื่อง ๕) ร้อยละ ๗๕.๒๙ ๒,๐๗๘ คน จากทั้งหมด ๒,๗๖๐ คน ๖) ร้อยละ ๙๑.๐๑ ๒,๕๑๒ คน จากทั้งหมด ๒,๗๖๐ คน)			โครงการ/กิจกรรมที่สนับสนุน จำนวน ๓ โครงการ ดังนี้ ๑. โครงการส่งเสริมความรู้สู่ประชาชน - เป้าหมาย : ส่งเสริมความรู้ ข้อมูล ข่าวสาร และบริการด้านสุขภาพผ่าน Application Facebook (Facebook Group) ให้แก่ประชาชนทุกกลุ่มวัยในพื้นที่ กทม. - ผลการดำเนินงาน : (๑) ร้อยละ ๔๒.๙๓ ของกลุ่มเป้าหมาย (วัยเด็ก) เข้าถึงสื่อความรู้ผ่าน Application Facebook (๒) ร้อยละ ๖๖.๓๒ ของกลุ่มเป้าหมาย (วัยทำงาน) เข้าถึงสื่อความรู้ผ่าน Application Facebook (๓) ร้อยละ ๔๘.๐๖ ของกลุ่มเป้าหมาย (สูงวัย) เข้าถึงสื่อความรู้ผ่าน Application Facebook (๔) จำนวนสื่อความรู้ที่เผยแพร่ผ่าน Application Facebook ๖ เรื่อง/เดือน รวมจำนวน ๓๖ เรื่อง - งบประมาณ : ไม่ใช้งบประมาณ ๒. โครงการส่งเสริมความรู้สู่ประชาชน - เป้าหมาย : จำนวนสื่อการส่งเสริมความรู้ผ่าน Bangkok Health Application เพิ่มขึ้นไม่น้อยกว่า ๓ เรื่อง - ผลการดำเนินงาน : จำนวนสื่อที่ผลิต ๓๖ เรื่อง - งบประมาณ : ไม่ใช้งบประมาณ ๓. โครงการผู้สูงวัยรอบรู้ด้านสุขภาพ - เป้าหมาย : เพื่อให้ผู้สูงอายุที่เข้าร่วมโครงการ มีความรอบรู้ด้านสุขภาพในระดับดีขึ้นไป - ผลการดำเนินงาน ดังนี้

ตัวชี้วัดผลการดำเนินงานหลัก	ค่าเป้าหมาย	งบประมาณ	ผลการดำเนินการ			ผลการดำเนินงาน
			บรรลุผล	ไม่บรรลุผล (ระบุสาเหตุ)	ไม่ได้ดำเนินการ (ระบุสาเหตุ)	
						(๑) ผู้สูงอายุกลุ่มเป้าหมายที่เข้าร่วมโครงการ จำนวน ๒,๗๖๐ คน มีความรอบรู้ด้านสุขภาพ อยู่ในเกณฑ์ระดับพอใช้ (>= ๖๐ - < ๘๐%) – ดีมาก (>= ๘๐%) จำนวน ๒,๐๗๘ คน คิดเป็นร้อยละ ๗๕.๒๙ (๒) ผู้สูงอายุกลุ่มเป้าหมายที่เข้าร่วมโครงการจำนวน๒,๗๖๐ คน มีการทรงตัวดีขึ้น จำนวน ๒,๕๑๒ คน คิดเป็นร้อยละ ๙๑.๐๑ - งบประมาณ : งบประมาณที่ได้รับ ๑๗๐,๐๐๐ บาท งบประมาณที่ใช้ไป ๑๗๐,๐๐๐ บาท
เป้าประสงค์ที่ ๑.๕.๙ พัฒนาระบบข้อมูลสุขภาพของประชาชนในพื้นที่กรุงเทพมหานคร (มี ๑ กลยุทธ์ ๑ ตัวชี้วัด) **กลยุทธ์ที่ ๑.๕.๙.๑ พัฒนาระบบเทคโนโลยีสารสนเทศ เพื่อการบริหารจัดการข้อมูลด้านสุขภาพของกรุงเทพมหานคร** (มี ๑ ตัวชี้วัด) **สอดคล้องกับนโยบายผู้ว่าราชการกรุงเทพมหานคร (นายชัชชาติ สิทธิพันธุ์) -**						
๑. การจัดทำชุดข้อมูลเมืองสุขภาพดี เพื่อการตัดสินใจเชิงยุทธศาสตร์มหานครปลอดภัยและหยุ่นตัวต่อวิกฤต	พัฒนาชุดข้อมูลสี่สำนักหลักที่เกี่ยวข้องและเชื่อมโครงสร้างข้อมูลกับระบบข้อมูลตามภารกิจ ๕ ด้าน กทม.ของศูนย์เทคโนโลยีสารสนเทศ	งบประมาณที่ได้รับ ๔,๒๕๐,๐๐๐ บาท และ งบประมาณที่ใช้ไป ๔,๒๕๐,๐๐๐ บาท	✓ (แพลตฟอร์ม DOHIS (Department of Health Information System) ซึ่งเป็นแพลตฟอร์มหลักรองรับการปฏิบัติงานตามภารกิจของสำนักอนามัย ซึ่งเป็นต้นแบบ (Prototype) ของระบบสารสนเทศศูนย์สุขภาพสู่องค์กรดิจิทัล)			โครงการ/กิจกรรมที่สนับสนุน จำนวน ๑ โครงการ ดังนี้ ๑.โครงการจ้างที่ปรึกษาศึกษา วิเคราะห์ และออกแบบการพัฒนาระบบสารสนเทศศูนย์บริการสุขภาพ สำนักอนามัยสู่องค์กรดิจิทัล - เป้าหมาย : แพลตฟอร์ม DOHIS (Department of Health Information System) ซึ่งเป็นแพลตฟอร์มหลักรองรับการปฏิบัติงานตามภารกิจของสำนักอนามัย ซึ่งเป็นต้นแบบ (Prototype) ของระบบสารสนเทศศูนย์สุขภาพสู่องค์กรดิจิทัล ประกอบด้วย ๕ ส่วน ๑.๑) ส่วนการให้บริการหลัก ๑.๒) ส่วนเทคโนโลยีด้านข้อมูล ๑.๓) ส่วนบริการสนับสนุน ๑.๔) ส่วนงานเทคโนโลยีสารสนเทศ ๑.๕) ส่วนเทคโนโลยีใหม่ - ผลการดำเนินงาน : อยู่ระหว่างพัฒนาแพลตฟอร์ม DOHIS ตลอดจนการติดตั้งและทดสอบระบบต่อไป - งบประมาณ : งบประมาณที่ได้รับ ๔,๒๕๐,๐๐๐ บาท งบประมาณที่ใช้ไป ๔,๒๕๐,๐๐๐ บาท

ตัวชี้วัดผลการดำเนินงานหลัก	ค่าเป้าหมาย	งบประมาณ	ผลการดำเนินการ			ผลการดำเนินงาน
			บรรลุผล	ไม่บรรลุผล (ระบุสาเหตุ)	ไม่ได้ดำเนินการ (ระบุสาเหตุ)	
เป้าประสงค์ที่ ๑.๕.๑๐ พัฒนาและส่งเสริมกิจกรรมทางกายของคนกรุงเทพให้มีวิถีชีวิตที่กระฉับกระเฉง (Sport for Life) (มี ๕ กลยุทธ์ ๑๙ ตัวชี้วัด) **สอดคล้องกับนโยบายผู้ว่าราชการกรุงเทพมหานคร (นายชัชชาติ สิทธิพันธุ์) -**						
๑. ร้อยละของชาวกรุงเทพมหานครมีดัชนีมวลกาย (Body Mass Index (BMI) อยู่ในเกณฑ์มาตรฐาน ๑) ร้อยละของชาวกรุงเทพมหานครมีดัชนีมวลกาย (Body Mass Index: BMI) อยู่ในเกณฑ์มาตรฐาน ๒) ร้อยละของชาวกรุงเทพมหานครที่มีอายุระหว่าง ๑๘-๒๕ ปี มีค่าดัชนีมวลกาย (BMI) ตามเกณฑ์มาตรฐาน ๓) ร้อยละของชาวกรุงเทพมหานครที่มีอายุระหว่าง ๒๖-๓๕ ปี มีค่าดัชนีมวลกาย (BMI) ตามเกณฑ์มาตรฐาน ๔) ร้อยละของชาวกรุงเทพมหานครที่มีอายุระหว่าง ๓๖-๖๐ ปี มีค่าดัชนีมวลกาย (BMI) ตามเกณฑ์มาตรฐาน ๕) ร้อยละของชาวกรุงเทพมหานครที่มีอายุมากกว่า ๖๐ ปี มีค่าดัชนีมวลกาย (BMI) ตามเกณฑ์มาตรฐาน	๑) ร้อยละ ๖๐ ๒) ร้อยละ ๖๕ ๓) ร้อยละ ๕๕ ๔) ร้อยละ ๔๕ ๕) ร้อยละ ๔๐	ไม่ใช้งบประมาณ		✓ (๑) ร้อยละ ๔๐.๒๔ ๒) ร้อยละ ๔๔.๗๙ ๓) ร้อยละ ๓๙.๘๒ ๔) ร้อยละ ๓๖.๔๘ ๕) ร้อยละ ๔๒.๙๓)		โครงการ/กิจกรรมที่สนับสนุน จำนวน ๑ กิจกรรม ดังนี้ ๑. กิจกรรมการจัดเก็บค่าดัชนีมวลกาย (BMI) - เป้าหมาย : จัดเก็บข้อมูลดัชนีมวลกาย (BMI) จากการจัดเก็บข้อมูลค่าดัชนีมวลกาย (BMI) ของสมาชิกในศูนย์บริการสังกัดสำนักวัฒนธรรม กีฬา และการท่องเที่ยว ระหว่างเดือน ต.ค. ๖๕ - ก.ย. ๖๖ ให้อยู่ในเกณฑ์มาตรฐาน - ผลการดำเนินงาน : จากการจัดเก็บข้อมูลค่าดัชนีมวลกาย (BMI) ของสมาชิกในศูนย์บริการสังกัดสำนักวัฒนธรรม กีฬา และการท่องเที่ยว ระหว่างเดือน ต.ค. ๖๕ – ก.ย. ๖๖ จำนวน ๓๗,๗๑๒ คน พบว่า มีผู้ที่มีดัชนีมวลกายอยู่ในเกณฑ์น้ำหนักปกติ จำนวน ๑๕,๑๗๔ คน คิดเป็นร้อยละ ๔๐.๒๔ เมื่อพิจารณาค่า BMI จำแนกตามช่วงอายุเป็นดังนี้ (๑) ช่วงอายุระหว่าง ๑๘-๒๕ ปี จำนวน ๙,๖๗๐ คน มีผู้ที่มีดัชนีมวลกายอยู่ในเกณฑ์น้ำหนักปกติ จำนวน ๔,๓๓๑ คน คิดเป็นร้อยละ ๔๔.๗๙ (๒) ช่วงอายุระหว่าง ๒๖-๓๕ ปี จำนวน ๙,๑๓๘ คน มีผู้ที่มีดัชนีมวลกายอยู่ในเกณฑ์น้ำหนักปกติ จำนวน ๓,๖๓๙ คน คิดเป็นร้อยละ ๓๙.๘๒ (๓) ช่วงอายุระหว่าง ๓๖-๖๐ ปี จำนวน ๑๔,๑๔๓ คน มีผู้ที่มีดัชนีมวลกายอยู่ในเกณฑ์น้ำหนักปกติ จำนวน ๕,๑๖๐ คน คิดเป็นร้อยละ ๓๖.๔๘ (๔) อายุมากกว่า ๖๐ ปี จำนวน ๔,๗๖๑ คน มีผู้ที่มีดัชนีมวลกายอยู่ในเกณฑ์น้ำหนักปกติ จำนวน ๒,๐๔๔ คน คิดเป็นร้อยละ ๔๒.๙๓ - งบประมาณ : ไม่ใช้งบประมาณ

ตัวชี้วัดผลการดำเนินงานหลัก	ค่าเป้าหมาย	งบประมาณ	ผลการดำเนินการ			ผลการดำเนินงาน
			บรรลุผล	ไม่บรรลุผล (ระบุสาเหตุ)	ไม่ได้ดำเนินการ (ระบุสาเหตุ)	
กลยุทธ์ที่ ๑.๕.๑๐.๑ ส่งเสริมพฤติกรรมการออกกำลังกายของชาวกรุงเทพมหานคร (มี ๕ ตัวชี้วัด) **สอดคล้องกับนโยบายผู้ว่าราชการกรุงเทพมหานคร (นายชัชชาติ สิทธิพันธุ์)** P๑๑๗ ยกระดับศูนย์กีฬา ศูนย์สร้างสุขทุกวัย ศูนย์เยาวชนให้สอดคล้องกับความต้องการของประชาชน P๑๘๙ พิจารณาเพิ่มศูนย์สร้างสุขทุกวัย เพิ่มกิจกรรมให้คนกรุงเทพฯ						
๑. ร้อยละของศูนย์บริการด้านกีฬาและนันทนาการมีการจัดเก็บข้อมูลการเข้าใช้บริการเป็นรายบุคคล	ร้อยละ ๑๐๐	ไม่ใช้งบประมาณ	✓ (ร้อยละ ๑๐๐)			โครงการ/กิจกรรมที่สนับสนุน จำนวน ๓ กิจกรรม ดังนี้ ๑. กิจกรรมการจัดเก็บข้อมูลการเข้าใช้บริการเป็นรายบุคคลของศูนย์เยาวชนกรุงเทพมหานคร (ไทย-ญี่ปุ่น) - เป้าหมาย : จัดเก็บข้อมูลผู้ใช้บริการเป็นรายบุคคลของศูนย์เยาวชนกรุงเทพมหานคร (ไทย-ญี่ปุ่น) - ผลการดำเนินงาน : จัดเก็บข้อมูลการเข้าใช้บริการเป็นรายบุคคลของศูนย์เยาวชนกรุงเทพมหานคร (ไทย-ญี่ปุ่น) เพื่อให้ทราบข้อมูลพื้นฐานของผู้สมัครสมาชิก ซึ่งเข้าใช้บริการแต่ละกิจกรรม - งบประมาณ : ไม่ใช้งบประมาณ ๒. กิจกรรมการจัดเก็บข้อมูลการเข้าใช้บริการเป็นรายบุคคลของส่วนนันทนาการ - เป้าหมาย : จัดเก็บข้อมูลผู้ใช้บริการเป็นรายบุคคลของส่วนนันทนาการ - ผลการดำเนินงาน : จัดเก็บข้อมูลการเข้าใช้บริการรายบุคคลของสมาชิกที่มาใช้บริการศูนย์เยาวชนทั้ง ๓๔ แห่ง ในรูปแบบ MS EXCEL และนำส่งไฟล์ให้กลุ่มงานรวบรวมครบทั้ง ๓๔ ศูนย์ - งบประมาณ : ไม่ใช้งบประมาณ ๓. กิจกรรมจัดเก็บข้อมูลการเข้าใช้บริการเป็นรายบุคคลของกองการกีฬา - เป้าหมาย : จัดเก็บข้อมูลผู้ใช้บริการเป็นรายบุคคลของกองการกีฬา - ผลการดำเนินงาน : จัดเก็บข้อมูลผู้เข้าใช้บริการภายในศูนย์กีฬา ๑๒ แห่ง ของกองการกีฬาผ่านระบบแอพพลิเคชั่น CSTD Smart Member ตั้งแต่เดือน ต.ค. ๖๕ – ก.ย. ๖๖ - งบประมาณ : ไม่ใช้งบประมาณ

ตัวชี้วัดผลการดำเนินงานหลัก	ค่าเป้าหมาย	งบประมาณ	ผลการดำเนินการ			ผลการดำเนินงาน
			บรรลุผล	ไม่บรรลุผล (ระบุสาเหตุ)	ไม่ได้ดำเนินการ (ระบุสาเหตุ)	
๒. จำนวนคนกรุงเทพมหานครมาใช้บริการออกกำลังกาย เล่นกีฬา และประกอบกิจกรรมนันทนาการเพิ่มมากขึ้น	เพิ่มขึ้น ๕,๐๐๐ คน	งบประมาณที่ได้รับ ๔๐,๗๕๖,๐๐๐ บาท และ งบประมาณที่ใช้ไป ๓,๕๙๗,๐๐๐ บาท	✓ (เพิ่มขึ้น ๒,๘๖๙,๓๙๐ คน)			โครงการ/กิจกรรมที่สนับสนุน จำนวน ๑ โครงการ ดังนี้ ๑. โครงการส่งเสริมสังคมและวัฒนธรรมในศูนย์เยาวชน - เป้าหมาย : จัดกิจกรรมส่งเสริม - ผลการดำเนินงาน : (๑) จัดเก็บข้อมูลผู้ใช้บริการของศูนย์เยาวชน ศูนย์กีฬา ตั้งแต่เดือนต.ค. ๖๕ – ส.ค. ๖๖ ดังนี้ (๑.๑) ศูนย์เยาวชนสังกัดสำนักงานนันทนาการและส่งเสริมการเรียนรู้ จำนวน ๓๔ แห่ง ผู้ใช้บริการ จำนวน ๓,๔๓๗,๘๘๓ คน (๑.๒) ศูนย์เยาวชนกรุงเทพมหานคร (ไทย-ญี่ปุ่น) ผู้ใช้บริการ จำนวน ๘๑๙,๒๐๗ คน (๑.๓) ศูนย์กีฬา จำนวน ๑๒ แห่ง ผู้ใช้บริการ จำนวน ๑,๔๒๓,๘๗๔ คน รวมจำนวน ๕,๖๘๐,๙๖๔ คน (๒) ยอดผู้ใช้บริการ ปี ๒๕๖๕ = ๒,๘๑๑,๕๗๔ คน ยอดผู้ใช้บริการ ปี ๒๕๖๖ = ๕,๖๘๐,๙๖๔ คน เพิ่มขึ้น ๒,๘๖๙,๓๙๐ คน - งบประมาณ : งบประมาณที่ได้รับ ๔๐,๗๕๖,๐๐๐ บาท งบประมาณที่ใช้ไป ๓,๕๙๗,๐๐๐ บาท
๓. ร้อยละของผู้ใช้บริการในสถานบริการด้านกีฬาของกรุงเทพมหานครมีสมรรถภาพทางกายตามเกณฑ์มาตรฐาน	เพิ่มขึ้นร้อยละ ๑ จากปี ๒๕๖๕	ไม่ใช้งบประมาณ	✓ (ร้อยละ ๑.๙๑ ปี ๖๖ มีผู้เข้าร่วมทดสอบสมรรถภาพทางกายผ่านเกณฑ์ ร้อยละ ๘๒.๘๐ เมื่อเทียบกับปี ๖๕ ผ่านเกณฑ์ ร้อยละ ๘๐.๘๙)			โครงการ/กิจกรรมที่สนับสนุน จำนวน ๑ กิจกรรม ดังนี้ ๑. กิจกรรมการทดสอบสมรรถภาพทางกาย - เป้าหมาย : ทดสอบสมรรถภาพทางกาย - ผลการดำเนินงาน ดังนี้ (๑) ทดสอบสมรรถภาพทางกายให้แก่ สมาชิกศูนย์กีฬา ศูนย์เยาวชนลานกีฬาและประชาชนทั่วไป จัดกิจกรรมเมื่อเดือน ม.ค. – มิ.ย. ๖๖ (๒) ปีงบประมาณ ๒๕๖๕ ผู้เข้าร่วมทดสอบสมรรถภาพทางกาย ๔๔๕ คน ผ่านเกณฑ์การทดสอบ จำนวน ๓๖๐ คน คิดเป็นร้อยละ ๘๐.๘๙ (๓) ปีงบประมาณ ๒๕๖๖ ผู้เข้าร่วมทดสอบสมรรถภาพทางกาย ๑,๔๑๙ คน ผ่านเกณฑ์การทดสอบ จำนวน ๑,๑๗๕ คน คิดเป็นร้อยละ ๘๒.๘๐ - งบประมาณ : ไม่ใช้งบประมาณ

ตัวชี้วัดผลการดำเนินงานหลัก	ค่าเป้าหมาย	งบประมาณ	ผลการดำเนินการ			ผลการดำเนินงาน
			บรรลุผล	ไม่บรรลุผล (ระบุสาเหตุ)	ไม่ได้ดำเนินการ (ระบุสาเหตุ)	
๔. ร้อยละของผู้ที่มาใช้บริการศูนย์เยาวชนและศูนย์กีฬาได้รับทราบข่าวสารจากการประชาสัมพันธ์	ร้อยละ ๘๐ ของกลุ่มตัวอย่าง ๔๐๐ ศูนย์เล็ก ๕๐๐ ศูนย์กลาง ๖๐๐ ศูนย์ใหญ่	ไม่ใช้งบประมาณ	✓ (ร้อยละ ๘๙.๔๖ (มีผู้ที่มาใช้บริการที่รับทราบข้อมูลข่าวสาร๖,๙๖๖ คน จากผู้มาใช้บริการทั้งหมด ๗,๗๘๗ คน)			โครงการ/กิจกรรมที่สนับสนุน จำนวน ๑ กิจกรรม ดังนี้ ๑. กิจกรรมสำรวจการรับทราบข่าวสารจากการประชาสัมพันธ์ของศูนย์เยาวชนกรุงเทพมหานคร (ไทย-ญี่ปุ่น) เป้าหมาย : ประชาสัมพันธ์ข่าวสาร - ผลการดำเนินงาน ดังนี้ (๑) สรุปภาพรวมจากการสำรวจการรับทราบข่าวสารการประชาสัมพันธ์ของผู้ที่มาใช้บริการศูนย์นันทนาการ ศูนย์เยาวชนกรุงเทพมหานคร (ไทย-ญี่ปุ่น) และศูนย์กีฬา รวมจำนวน ๗,๗๘๗ คน พบว่า มีผู้ที่รับทราบข้อมูลข่าวสาร ๖,๙๖๖ คน คิดเป็นร้อยละ ๘๙.๔๕๗ (๒) สรุปภาพรวมจากการสำรวจการรับทราบข่าวสารการประชาสัมพันธ์ของผู้ที่มาใช้บริการศูนย์นันทนาการ ศูนย์เยาวชนกรุงเทพมหานคร (ไทย-ญี่ปุ่น) และศูนย์กีฬา รวมจำนวน ๗,๗๘๗ คน พบว่า เป็นผู้ใช้บริการรายใหม่ ๒,๗๖๗ คน ซึ่งในผู้ใช้บริการรายใหม่ มีผู้ที่รับทราบข้อมูลข่าวสาร จำนวน ๒,๔๒๓ คน คิดเป็นร้อยละ ๘๗.๕๗ - งบประมาณ : ไม่ใช้งบประมาณ
๕. ผู้มาใช้รายใหม่รับทราบข่าวสาร	ร้อยละ ๕๐	งบประมาณเช่นเดียวกับโครงการตามเป้าประสงค์ที่ ๑.๕.๑๐ กลยุทธ์ที่ ๑.๕.๑๐.๑ ตัวชี้วัดที่ ๔	✓ (ร้อยละ ๘๗.๕๗ (มีผู้ที่มาใช้บริการรายใหม่ที่รับทราบข้อมูลข่าวสาร ๒,๔๒๓ คน จากผู้มาใช้บริการรายใหม่ทั้งหมด ๒,๗๖๗ คน)			โครงการ/กิจกรรมที่สนับสนุน จำนวน ๑ กิจกรรม ดังนี้ ๑. กิจกรรมสำรวจการรับทราบข่าวสารจากการประชาสัมพันธ์ของศูนย์เยาวชนกรุงเทพมหานคร (ไทย-ญี่ปุ่น) เช่นเดียวกับโครงการตามเป้าประสงค์ที่ ๑.๕.๑๐ กลยุทธ์ที่ ๑.๕.๑๐.๑ ตัวชี้วัดที่ ๔

ตัวชี้วัดผลการดำเนินงานหลัก	ค่าเป้าหมาย	งบประมาณ	ผลการดำเนินการ			ผลการดำเนินงาน
			บรรลุผล	ไม่บรรลุผล (ระบุสาเหตุ)	ไม่ได้ดำเนินการ (ระบุสาเหตุ)	
กลยุทธ์ที่ ๑.๕.๑๐.๒ ปรับปรุงโครงสร้างพื้นฐานของศูนย์บริการกีฬาและนันทนาการ (มี ๒ ตัวชี้วัด) **สอดคล้องกับนโยบายผู้ว่าราชการกรุงเทพมหานคร (นายชัชชาติ สิทธิพันธุ์) นโยบายที่** P๑๑๔ พัฒนา ๑,๐๓๔ ลานกีฬา กับประชาชนและเอกชนในพื้นที่ P๑๑๗ ยกระดับศูนย์กีฬา ศูนย์สร้างสุขทุกวัย ศูนย์เยาวชนให้สอดคล้องกับความต้องการของประชาชน และ P๑๘๙ พิจารณาเพิ่มศูนย์สร้างสุขทุกวัย เพิ่มกิจกรรมให้คนกรุงเทพฯ						
๑. ร้อยละของลานกีฬาในชุมชนกรุงเทพมหานคร ได้รับการรับรองคุณภาพและมาตรฐานตามมาตรฐานกองการกีฬา	ร้อยละ ๕๐	ไม่ใช้งบประมาณ	✓ (ร้อยละ ๙๔.๓๒ ตรวจลานกีฬาชุมชน ๕๐ สำนักงานเขต รวม๔๘๒ ลาน จาก ลานกีฬาชุมชน ทั้งหมด ๕๑๑ ลาน)			โครงการ/กิจกรรมที่สนับสนุน จำนวน ๑ โครงการ ดังนี้ ๑. โครงการตรวจประเมินเพื่อรับรองคุณภาพและมาตรฐานลานกีฬากรุงเทพมหานคร - เป้าหมาย : ตรวจประเมินลานกีฬา - ผลการดำเนินงาน : ตรวจมาตรฐานลานกีฬาชุมชน ๕๐ สำนักงานเขต รวม ๔๘๒ ลาน จากลานกีฬาชุมชนทั้งหมด ๕๑๑ ลาน คิดเป็นร้อยละ ๙๔.๓๒ - งบประมาณ : ไม่ใช้งบประมาณ
๒. ร้อยละของความสำเร็จเฉลี่ยในการก่อสร้าง/ปรับปรุงสถานบริการกีฬาและนันทนาการ ๑) จำนวนศูนย์บริการด้านกีฬาและนันทนาการที่ได้รับการปรับปรุงให้สามารถรองรับกลุ่มคนทุกช่วงวัยและกลุ่มเปราะบาง ๒) จำนวนพื้นที่สาธารณะในชุมชนที่ได้รับการปรับปรุงให้เป็นพื้นที่การกีฬาและนันทนาการ ๓) จำนวนพื้นที่ศูนย์กีฬาและนันทนาการที่ได้รับการสร้างขึ้นใหม่เพิ่มเติม	๑) ๑ แห่ง (ปี ๖๖-๗๐) ๒) ๑ แห่ง (ปี ๖๖-๗๐) ๓) ศึกษาพื้นที่และเพิ่มพื้นที่การกีฬาในลักษณะต่าง ๆ	งบประมาณที่ได้รับ ๔,๑๓๔,๐๐๐ บาท และ งบประมาณที่ใช้ไป - บาท	✓ (๑) ๑ แห่ง ศูนย์เยาวชนบางเขน ๒) ๑ แห่ง สวนเบญจกิติ ๓) ๑ ผลการศึกษา)			โครงการ/กิจกรรมที่สนับสนุน จำนวน ๒ โครงการ ๑ กิจกรรม ดังนี้ ๑. โครงการปรับปรุงศูนย์เยาวชนบางเขน - เป้าหมาย : ปรับปรุงอาคาร - ผลการดำเนินงาน : อยู่ระหว่างการก่อสร้าง - งบประมาณ : งบประมาณที่ได้รับ ๔,๑๓๔,๐๐๐ บาท งบประมาณที่ใช้ไป - บาท ๒. กิจกรรมสำรวจพื้นที่สาธารณะเพื่อจัดทำแผนปรับปรุงให้เป็นพื้นที่การกีฬาและนันทนาการ - เป้าหมาย : สำรวจเพื่อปรับปรุงพื้นที่ - ผลการดำเนินงาน ดังนี้ (๑) สำรวจพื้นที่สวนเบญจกิติ เพื่อปรับปรุงพื้นที่สำหรับการเพิ่มกิจกรรมด้านการกีฬา (๒) ปรับปรุงพื้นที่ และติดตั้งอุปกรณ์กีฬา ดังนี้ (๒.๑) ทำสนามบาสเกตบอล ๕ คน จำนวน ๑ สนาม (๒.๒) ทำสนามบาสเกตบอล ๓ x ๓ จำนวน ๒ สนาม พร้อมติดตั้งแป้นบาสเกตบอล (๒.๓) ทำสนามฟุตซอล จำนวน ๒ สนาม

ตัวชี้วัดผลการดำเนินงานหลัก	ค่าเป้าหมาย	งบประมาณ	ผลการดำเนินการ			ผลการดำเนินงาน
			บรรลุผล	ไม่บรรลุผล (ระบุสาเหตุ)	ไม่ได้ดำเนินการ (ระบุสาเหตุ)	
						(๒.๔) ทำสนามแบดมินตัน จำนวน ๘ สนาม (๒.๕) ทำสนามเทเบิลเทนนิส จำนวน ๑๒ โต๊ะ (๒.๖) ทำสนามพิคเคิลบอล จำนวน ๘ สนาม (๒.๗) จัดทำคำขอใช้งบประมาณเพื่อดำเนินการด้านบุคคลากร และวัสดุอุปกรณ์ (๓) ทดลองเปิดให้บริการโดยยังไม่เก็บค่าบริการ - งบประมาณ : ไม่ใช้งบประมาณ ๓. โครงการศึกษาพื้นที่และการเพิ่มพื้นที่การกีฬาและนันทนาการ - เป้าหมาย จัดทำผลการศึกษา - ผลการดำเนินงาน สำรวจพื้นที่สาธารณะหรือชุมชนในการกำหนดพื้นที่ ๆ สามารถปรับปรุงหรือพัฒนา เพื่อเพิ่มพื้นที่การกีฬาและนันทนาการ ดังนี้ ๑) หมู่บ้านเสนานิเวสน์ โครงการ ๑ เขตลาดพร้าว ๒) หมู่บ้านรินทร์ทอง รามคำแหง ๑๙๐ เขตมีนบุรี ๓) สวนสาธารณะพุทธมณฑลสาย ๒ (สวนบัวแดง) เขตทวีวัฒนา ๔) สวนสาธารณะและลานกีฬาเฉลิมพระเกียรติพระบาทสมเด็จพระเจ้าอยู่หัวครบรอบ ๘๔ พรรษา (ใต้สะพานถนนราชพฤกษ์และใต้สถานีรถไฟฟ้าตลาดพลู) เขตธนบุรี ๕) สวนเบญจกิติ เขตคลองเตย ๖) ลานกิจกรรมชุมชนใต้ทางด่วน เขตวังทองหลาง - งบประมาณ : ไม่ใช้งบประมาณ

ตัวชี้วัดผลการดำเนินงานหลัก	ค่าเป้าหมาย	งบประมาณ	ผลการดำเนินการ			ผลการดำเนินงาน
			บรรลุผล	ไม่บรรลุผล (ระบุสาเหตุ)	ไม่ได้ดำเนินการ (ระบุสาเหตุ)	
กลยุทธ์ที่ ๑.๕.๑๐.๓ พัฒนาบริการและจัดกิจกรรมให้มีความหลากหลายและตรงกับความต้องการของประชาชน (มี ๓ ตัวชี้วัด) **สอดคล้องกับนโยบายผู้ว่าราชการกรุงเทพมหานคร (นายชัชชาติ สิทธิพันธุ์) นโยบายที่** P๑๑๗ ยกระดับศูนย์กีฬา ศูนย์สร้างสุขทุกวัย ศูนย์เยาวชนให้สอดคล้องกับความต้องการของประชาชน						
๑. ร้อยละของผู้ใช้บริการมีความพึงพอใจจากการรับบริการในสถานบริการด้านการกีฬาและนันทนาการของกรุงเทพมหานคร	ร้อยละ ๗๕	ไม่ใช้งบประมาณ	✓ (ร้อยละ ๘๐.๙๗)			โครงการ/กิจกรรมที่สนับสนุน จำนวน ๑ กิจกรรม ดังนี้ ๑. กิจกรรมสำรวจความพึงพอใจจากการรับบริการในสถานบริการด้านการกีฬาและนันทนาการของกรุงเทพมหานคร - เป้าหมาย : สำรวจความพึงพอใจผู้ใช้บริการ - ผลการดำเนินงาน : (๑) ความพึงพอใจผู้ใช้บริการศูนย์นันทนาการ ร้อยละ ๘๓.๗๘ (๒) ความพึงพอใจผู้ใช้บริการศูนย์เยาวชนกรุงเทพมหานคร (ไทย - ญี่ปุ่น) ร้อยละ ๗๗.๕๖ (๓) ความพึงพอใจผู้ใช้บริการศูนย์กีฬา ร้อยละ ๘๑.๕๖ (๔) สรุปภาพรวมผู้ใช้บริการมีความพึงพอใจจากการรับบริการในสถานบริการด้านกีฬาของกรุงเทพมหานคร คิดเป็นร้อยละ ๘๐.๙๗ - งบประมาณ ไม่ใช้งบประมาณ
๒. ร้อยละของกิจกรรมกีฬาและนันทนาการที่มีความหลากหลายได้จัดเพิ่มขึ้น	เพิ่มขึ้นไม่น้อยกว่าร้อยละ ๑๐ ของจำนวนกิจกรรมในระยะก่อนหน้าของแต่ละศูนย์ของแต่ละประเภท	งบประมาณที่ได้รับ ๓๓,๑๓๗,๐๐๐บาท และ งบประมาณที่ใช้ไป ๔๐๘,๐๐๐ บาท	✓ (ร้อยละ ๑๒.๑๑)			โครงการ/กิจกรรมที่สนับสนุน จำนวน ๑ โครงการ ดังนี้ ๑. โครงการจัดกิจกรรมกีฬาและนันทนาการสำหรับผู้สูงวัย - เป้าหมาย : ส่งเสริมการจัดกิจกรรมที่หลากหลาย - ผลการดำเนินงาน : (๑) ศูนย์เยาวชนสังกัดสำนักงานนันทนาการและส่งเสริมการเรียนรู้ จำนวน ๓๔ แห่ง ดำเนินการจัดกิจกรรมหลากหลาย คิดเป็นร้อยละ ๑๕.๑๙ (๒) ศูนย์เยาวชนกรุงเทพมหานคร (ไทย-ญี่ปุ่น) ดำเนินการจัดกิจกรรมหลากหลาย คิดเป็นร้อยละ ๑๓.๕๑ (๓) กองการกีฬา ดำเนินการจัดกิจกรรมหลากหลาย คิดเป็นร้อยละ ๗.๖๔ (๔) สรุปภาพรวมโดยเฉลี่ย คิดเป็นร้อยละ ๑๒.๑๑ - งบประมาณ : งบประมาณที่ได้รับ ๓๓,๑๓๗,๐๐๐บาท และงบประมาณที่ใช้ไป๔๐๘,๐๐๐ บาท

ตัวชี้วัดผลการดำเนินงานหลัก	ค่าเป้าหมาย	งบประมาณ	ผลการดำเนินการ			ผลการดำเนินงาน
			บรรลุผล	ไม่บรรลุผล (ระบุสาเหตุ)	ไม่ได้ดำเนินการ (ระบุสาเหตุ)	
๓) จำนวนกิจกรรมที่ได้จากการสำรวจความต้องการที่หลากหลายเพิ่มขึ้นต่อปี (เพิ่มขึ้น ๑ เรื่องจากที่ทำการสำรวจมาก่อนหน้า)	๑ กิจกรรม	ไม่ใช้งบประมาณ	✓ (๓ กิจกรรม)			โครงการ/กิจกรรมที่สนับสนุน จำนวน ๑ กิจกรรม ดังนี้ ๑. กิจกรรมการสำรวจความต้องการกิจกรรมหลากหลายเพิ่มขึ้นต่อปี - เป้าหมาย : สำรวจความต้องการกิจกรรมหลากหลาย - ผลการดำเนินงาน : (๑) ศูนย์เยาวชนสังกัดสำนักงานนันทนาการและส่งเสริมการเรียนรู้ จำนวน ๓๔ แห่ง ดำเนินการสำรวจและจัดกิจกรรมหลากหลายมากที่สุด แห่งละ ๓ กิจกรรม (๒) ศูนย์เยาวชนกรุงเทพมหานคร (ไทย-ญี่ปุ่น) ดำเนินการจัดกิจกรรมหลากหลาย ดำเนินการสำรวจและจัดกิจกรรมหลากหลาย ๑ กิจกรรม คือ วาดเส้นสร้างสรรค์ - งบประมาณ : ไม่ใช้งบประมาณ
กลยุทธ์ที่ ๑.๕.๑๐.๔ ส่งเสริมการเล่นกีฬาขั้นพื้นฐาน กีฬาเพื่อมวลชน กีฬาเพื่อความเป็นเลิศ และกีฬาเพื่ออาชีพ (มี ๓ ตัวชี้วัด) **สอดคล้องกับนโยบายผู้ว่าราชการกรุงเทพมหานคร (นายชัชชาติ สิทธิพันธุ์) -**						
๑. จำนวนนักกีฬาสังกัดกรุงเทพมหานครที่เข้าร่วมการแข่งขัน ๑) ระดับชาติ ๒) ระดับนานาชาติ Sport for Profession	๑) เพิ่มขึ้นร้อยละ ๑๐ ๒) เพิ่มขึ้นร้อยละ ๓๐	งบประมาณที่ได้รับ ๒๓๓,๐๒๘,๐๐๐บาท และ งบประมาณที่ใช้ไป ๒๐๓,๔๑๙,๐๐๐บาท	✓ (๑) ร้อยละ ๑๒.๐๙ มีนักกีฬาระดับชาติ ปี ๖๖ จำนวน ๓,๘๓๙ คน เทียบกับปี ๖๕ จำนวน ๓,๔๒๕ คน) ๒) ร้อยละ ๓๓.๓๓)			โครงการ/กิจกรรมที่สนับสนุน จำนวน ๒ โครงการ ดังนี้ ๑. โครงการส่งเสริมกิจกรรมเพื่อกลุ่มเปราะบาง (แผนงานบูรณาการ) - เป้าหมาย : ส่งเสริมกีฬาและนักกีฬา - ผลการดำเนินงาน : สรุปผลจำนวนนักกีฬาสังกัดกรุงเทพมหานครที่เข้าร่วมการแข่งขันรายการต่าง ๆ ดังนี้ (๑) กีฬาเยาวชนแห่งชาติ ปี ๖๕ จำนวน ๙๖๖ คน ปี ๖๖ เพิ่มขึ้นเป็น ๑,๐๓๙ คน (๒) กีฬาแห่งชาติ ปี ๖๕ จำนวน ๑,๐๔๖ คน ปี ๖๖ เพิ่มขึ้นเป็น ๑,๒๔๖ คน (๓) กีฬานักเรียน นักศึกษาแห่งชาติ ปี ๖๕ จำนวน ๗๙๐ คน ปี ๖๖ เพิ่มขึ้นเป็น ๘๒๕ คน (๔) กีฬาคนพิการแห่งชาติ ปี ๖๕ จำนวน ๓๒๐ คน ปี ๖๖ เพิ่มขึ้นเป็น ๓๔๒ คน (๕) กีฬาอาวุโสแห่งชาติ ปี ๖๕ จำนวน ๓๐๓ คน ปี ๖๖ เพิ่มขึ้นเป็น ๓๘๗ คน

ตัวชี้วัดผลการดำเนินงานหลัก	ค่าเป้าหมาย	งบประมาณ	ผลการดำเนินการ			ผลการดำเนินงาน
			บรรลุผล	ไม่บรรลุผล (ระบุสาเหตุ)	ไม่ได้ดำเนินการ (ระบุสาเหตุ)	
						(๖) สรุปภาพรวมการแข่งขันกีฬาระดับชาติ ปี ๖๕ มีนักกีฬาจำนวน ๓,๔๒๕ คน ปี ๖๖ เพิ่มขึ้นเป็น ๓,๘๓๙ คน คิดเป็นร้อยละ ๑๒.๐๙ เมื่อเทียบกับปี ๒๕๖๕ - งบประมาณ : งบประมาณที่ได้รับ ๑๒๑,๕๑๔,๐๐๐บาท และงบประมาณที่ใช้ไป ๑๐๗,๐๕๘,๐๐๐บาท ๒. โครงการส่งเสริมกีฬาเพื่อความเป็นเลิศ - เป้าหมาย : สนับสนุนและส่งเสริมให้นักกีฬาเข้าร่วมการแข่งขันระดับนานาชาติ - ผลการดำเนินงาน : สรุปผลจำนวนนักกีฬาที่เข้าร่วมการแข่งขัน (ระดับนานาชาติ Sport for Profession) ดังนี้ (๑) การจัดส่งนักกีฬาเข้าร่วมการแข่งขันกีฬายุวชนโลกครั้งที่ ๕๕ ระหว่างวันที่ ๓ – ๙ ก.ค. ๖๖ ณ ประเทศเกาหลีใต้ (๒) การจัดส่งนักกีฬาเข้าร่วมการแข่งขันกีฬา Asia Junior Sports Exchange Games ๒๐๒๓ ครั้งที่ ๑๕ เข้าร่วมกิจกรรมระหว่างวันที่ ๒๓ – ๒๙ ส.ค. ๖๖ ณ ประเทศญี่ปุ่น (๓) สามารถจัดส่งนักกีฬาเข้าร่วมการแข่งขันระดับนานาชาติ ทั้งสิ้น ๒๔ คน เพิ่มขึ้นคิดเป็นร้อยละ ๓๓ เมื่อเทียบกับปี ๒๕๖๕ จำนวน ๑๘ คน - งบประมาณ : งบประมาณที่ได้รับ ๑๑๑,๕๑๔,๐๐๐ บาท และงบประมาณที่ใช้ไป ๙๖,๓๖๑,๐๐๐ บาท

ตัวชี้วัดผลการดำเนินงานหลัก	ค่าเป้าหมาย	งบประมาณ	ผลการดำเนินการ			ผลการดำเนินงาน
			บรรลุผล	ไม่บรรลุผล (ระบุสาเหตุ)	ไม่ได้ดำเนินการ (ระบุสาเหตุ)	
๒. ร้อยละของผู้ที่ผ่านการอบรมกีฬาขั้นพื้นฐานตามเกณฑ์ที่กำหนด Sport Foundation ๑) ร้อยละของผู้ที่ผ่านการอบรมกีฬาขั้นพื้นฐานมีความรู้ความเข้าใจในการเล่นกีฬาขั้นพื้นฐาน ๒) ร้อยละของผู้ที่เข้าฝึกอบรมสามารถต่อยอดทักษะไปสู่การเป็นนักกีฬาเยาวชน	๑) ร้อยละ ๖๐ ๒) ร้อยละ ๕	งบประมาณที่ได้รับ ๔,๕๖๔,๐๐๐บาท และ งบประมาณที่ใช้ไป ๓,๖๗๘,๐๐๐ บาท	✓ (๑) ร้อยละ ๘๒.๘๒ ๒) ร้อยละ ๖.๔๔)			โครงการ/กิจกรรมที่สนับสนุน จำนวน ๒ กิจกรรมดังนี้ ๑. กิจกรรมฝึกสอนทักษะกีฬาและนันทนาการ - เป้าหมาย : ส่งเสริมกิจกรรมกีฬา - ผลการดำเนินงาน : (๑) กิจกรรมปิดเทอมเติมประสบการณ์ภายในศูนย์กีฬา มีผู้เข้ารับการอบรม จำนวน ๗๗๗ คน ผ่านการอบรม คิดเป็นร้อยละ ๑๐๐ (๒) กิจกรรมฝึกสอนทักษะกีฬาและนันทนาการ ได้แก่ วู้ดบอล เคนโด มีผู้สอบผ่านร้อยละ ๖๕.๖๔ (๓) สรุปภาพรวมผลการดำเนินงานโดยเฉลี่ยคิดเป็นร้อยละ ๘๒.๘๒ - งบประมาณ : งบประมาณที่ได้รับ ๓,๒๖๔,๐๐๐ บาท และงบประมาณที่ใช้ไป ๒,๕๐๙,๐๐๐ บาท ๒. กิจกรรมปิดเทอมเติมประสบการณ์ภายในศูนย์กีฬา - เป้าหมาย : ส่งเสริมกิจกรรมกีฬา - ผลการดำเนินงาน : ผู้ที่เข้ารับการอบรม จำนวน ๗๗๗ คน สามารถต่อยอดทักษะไปสู่การเป็นนักกีฬาเยาวชนจำนวน ๕๐ คน คิดเป็นร้อยละ ๖.๔๔ - งบประมาณ : งบประมาณที่ได้รับ ๑,๓๐๐,๐๐๐ บาท และงบประมาณที่ใช้ไป ๑,๑๖๙,๐๐๐ บาท

ตัวชี้วัดผลการดำเนินงานหลัก	ค่าเป้าหมาย	งบประมาณ	ผลการดำเนินการ			ผลการดำเนินงาน
			บรรลุผล	ไม่บรรลุผล (ระบุสาเหตุ)	ไม่ได้ดำเนินการ (ระบุสาเหตุ)	
๓. จำนวนทุนการศึกษาและรางวัลทางการกีฬา ๑) นักกีฬาที่ได้รับรางวัลชนะเลิศ ๒) นักกีฬาที่เข้าแข่งขันรายการระดับนานาชาติ ๓) นักกีฬาจากโครงการส่งเสริมกีฬาพื้นฐาน (สู่นักกีฬาเยาวชน) ๔) นักกีฬากลุ่มความสามารถพิเศษ ๕) การเป็นเจ้าภาพร่วมการกีฬาระดับนานาชาติ	๑) ๑๖๖ ทุน ๒) ๒ ทุน ๓) ๒ ทุน ๔) ๕ ทุน ระดับลุ่มน้ำโขง หรือ ASEAN	งบประมาณที่ได้รับ ๑๓๐,๒๘๔,๐๐๐บาท และ งบประมาณที่ใช้ไป ๑๐๖,๗๖๙,๐๐๐บาท	✓ (๑) ๕๐๐ ทุน/รางวัล ๒) ๓๑ ทุน/รางวัล ๓) ๒ ทุน/รางวัล) ๔) ๒๐ ทุน/รางวัล ๕) ๑ ครั้ง คือการแข่งขันเรือยาวประเพณี และเรือนานาชาติ ครั้งที่ ๑๑ ประจำปี ๒๕๖๕)			โครงการ/กิจกรรมที่สนับสนุน จำนวน ๔ โครงการ ๑ กิจกรรม ดังนี้ ๑. โครงการพัฒนากีฬาเพื่อความเป็นเลิศสู่กีฬาเพื่ออาชีพ - เป้าหมาย : ส่งเสริมกิจกรรมกีฬา - ผลการดำเนินงาน : รางวัลที่ กทม.มอบให้นักกีฬา รวมทั้งสิ้น ๕๐๐ รางวัล ดังนี้ (๑) กีฬาเยาวชนแห่งชาติ ๑๔๔ รางวัล (๒) กีฬาแห่งชาติ ๑๒๘ รางวัล (๓) กีฬาคนพิการแห่งชาติ ๘๙ รางวัล (๔) กีฬาอาวุโสแห่งชาติ ๑๓๙ รางวัล - งบประมาณ : งบประมาณที่ได้รับ ๕,๑๐๖,๐๐๐ บาท และงบประมาณที่ใช้ไป ๓,๘๗๑,๐๐๐ บาท ๒. โครงการส่งเสริมกีฬาเพื่อความเป็นเลิศ - เป้าหมาย : ส่งเสริมกิจกรรมกีฬา - ผลการดำเนินงาน : รางวัลทางการกีฬาที่มอบให้นักกีฬา ได้แก่ การจัดส่งนักกีฬาเข้าร่วมการแข่งขันกีฬายุวชนโลก ครั้งที่ ๕๕ เมืองแดกู สาธารณรัฐเกาหลี จำนวน ๓๑ รางวัล (๑๖ เหรียญทอง ๑๐ เหรียญเงิน ๕ เหรียญทองแดง) - งบประมาณ : งบประมาณที่ได้รับ ๑๑๑,๕๑๔,๐๐๐ บาท และงบประมาณที่ใช้ไป ๙๓,๓๖๑,๐๐๐ บาท ๓. กิจกรรมการคัดเลือกนักกีฬาเยาวชนจากกิจกรรมปิดเทอมเติมประสบการณ์ภายในศูนย์กีฬา - เป้าหมาย : ส่งเสริมกิจกรรมกีฬา - ผลการดำเนินงาน : ทุนการศึกษาและรางวัลทางการกีฬา (นักกีฬาจากโครงการส่งเสริมกีฬาพื้นฐาน (สู่นักกีฬาเยาวชน) รายการกีฬาเยาวชนแห่งชาติ ครั้งที่ ๓๘ นครสวรรค์เกมส์ ชนิดกีฬา ฟุตซอลชาย จำนวน ๒ รางวัล - งบประมาณ : ไม่ใช้งบประมาณ

ตัวชี้วัดผลการดำเนินงานหลัก	ค่าเป้าหมาย	งบประมาณ	ผลการดำเนินการ			ผลการดำเนินงาน
			บรรลุผล	ไม่บรรลุผล (ระบุสาเหตุ)	ไม่ได้ดำเนินการ (ระบุสาเหตุ)	
						๔. โครงการส่งเสริมกีฬาเพื่อความเป็นเลิศ - เป้าหมาย ส่งเสริมกิจกรรมกีฬา - ผลการดำเนินงาน : การแข่งขันกีฬาคนพิการแห่งชาติ ครั้งที่ ๓๘ “กาญจนิกาเกมส์” ได้รับทุนจำนวน ๒๐ ทุน* หมายเหตุ *จำนวนทุน/รางวัล ไม่ได้ให้เป็นประจำทุกปี ขึ้นอยู่กับงบประมาณที่ได้รับ - งบประมาณ : งบประมาณที่ได้รับ ๔,๙๐๐,๐๐๐บาท และงบประมาณที่ใช้ไป ๘๗๑,๐๐๐ บาท ๕. โครงการจัดการแข่งขันเรือยาวประเพณี - เป้าหมาย : ส่งเสริมกิจกรรมกีฬา - ผลการดำเนินงาน : จัดการแข่งขันเรือยาวประเพณี และเรือนานาชาติ ครั้งที่ ๑๑ ประจำปี ๒๕๖๕ ณ ริมแม่น้ำเจ้าพระยา บริเวณเชิงสะพานพระราม ๘ ฝั่งธนบุรี ระหว่างวันที่ ๒๕ – ๒๖ พ.ย. ๖๕ ณ บริเวณสะพานพระราม ๘ (ฝั่งธนบุรี) มีการแข่งขันเรือประเภทต่าง ๆ รวม ๓๘ ทีม - งบประมาณ : งบประมาณที่ได้รับ ๘.,๗๖๔,๐๐๐ บาท และงบประมาณที่ใช้ไป ๘,๖๖๖,๐๐๐ บาท

ตัวชี้วัดผลการดำเนินงานหลัก	ค่าเป้าหมาย	งบประมาณ	ผลการดำเนินการ			ผลการดำเนินงาน
			บรรลุผล	ไม่บรรลุผล (ระบุสาเหตุ)	ไม่ได้ดำเนินการ (ระบุสาเหตุ)	
กลยุทธ์ที่ ๑.๕.๑๐.๕ พัฒนาการบริหารจัดการด้านกีฬาและนันทนาการให้มีประสิทธิภาพ (มี ๕ ตัวชี้วัด) **สอดคล้องกับนโยบายผู้ว่าราชการกรุงเทพมหานคร (นายชัชชาติ สิทธิพันธุ์) -**						
๑. ร้อยละของบุคลากรด้านกีฬาและนันทนาการมีสมรรถนะและความชำนาญมากขึ้น ๑) มีทักษะและความชำนาญ ๒) สมรรถภาพทางกาย	๑) ร้อยละ ๙๐ ผ่านการทดสอบที่ ๘๐ คะแนนขึ้นไป ๒) จำนวนผู้ผ่านเกณฑ์ร้อยละ ๗๐	งบประมาณที่ได้รับ ๘๒๑,๐๐๐ บาท และ งบประมาณที่ใช้ไป ๔๔๙,๐๐๐ บาท	✓ (๑) ร้อยละ ๑๐๐ (ผู้เข้าร่วมอบรมฯ จำนวน ๔๙ คน ผ่านเกณฑ์การประเมินทั้งหมด ๔๙ คน) ๒) ร้อยละ ๙๑.๘๖ ผู้เข้าร่วมอบรมฯ จำนวน ๘๖ คน ผ่านเกณฑ์การประเมินทั้งหมด ๗๙ คน)			โครงการ/กิจกรรมที่สนับสนุน จำนวน ดังนี้ ๑. โครงการส่งเสริมวิทยาศาสตร์และเทคโนโลยีการกีฬา - เป้าหมาย : จัดการอบรม - ผลการดำเนินงาน : จัดอบรมหลักสูตรวิทยาศาสตร์การกีฬา กลุ่มเป้าหมาย ได้แก่อาสาสมัครลานกีฬา อาสาสมัครช่วยปฏิบัติงานศูนย์กีฬา จัดกิจกรรม เมื่อวันที่ ๙ – ๑๓ ม.ค. ๖๖ ณ ห้องประชุมชั้น ๒ กองการกีฬา มีผู้เข้าร่วมอบรมทั้งหมด จำนวน ๔๙ คน โดยผ่านเกณฑ์การประเมินสมรรถนะและความชำนาญ (ทักษะและความชำนาญ) จำนวน ๔๙ คน คิดเป็นร้อยละ ๑๐๐ - งบประมาณ : งบประมาณที่ได้รับ ๓๕๘,๐๐๐ บาท และงบประมาณที่ใช้ไป - บาท ๒. โครงการเสริมสร้างสุขภาพและสมรรถภาพทางกาย - เป้าหมาย : จัดกิจกรรมส่งเสริมสุขภาพ - ผลการดำเนินงาน : จัดกิจกรรมการส่งเสริมฟิต แอนด์ เฟิร์ม จำนวน ๒ รุ่น (ในแต่ละรุ่นอบรม ๒ ครั้ง) ดังนี้ (๑) <u>รุ่นที่ ๑</u> เมื่อวันที่ ๑๒ – ๑๓ มิ.ย. ๖๖ และ วันที่ ๗ – ๘ ส.ค. ๖๖ ณ ห้องประชุมชั้น ๒ กองการกีฬา (๒) <u>รุ่นที่ ๒</u> เมื่อวันที่ ๑๔ – ๑๕ มิ.ย. ๖๖ และ วันที่ ๙ – ๑๐ ส.ค. ๖๖ ณ ห้องประชุมชั้น ๒ กองการกีฬา (๓) ผลการทดสอบตามเกณฑ์สมรรถนะและความชำนาญ (สมรรถภาพทางกาย) ดังนี้ <u>รุ่นที่ ๑</u> ผู้เข้าร่วมอบรม จำนวน ๔๓ คน ผ่านจำนวน ๓๙ คน คิดเป็นร้อยละ ๙๐.๖๙ <u>รุ่นที่ ๒</u> ผู้เข้าร่วมอบรม จำนวน ๔๓ คน ผ่านจำนวน ๔๐ คน คิดเป็นร้อยละ ๙๓.๐๒ สรุปภาพรวมผลการดำเนินงานโดยเฉลี่ยคิดเป็น ร้อยละ ๙๑.๘๖ - งบประมาณ : งบประมาณที่ได้รับ ๔๖๑,๐๐๐ บาท และงบประมาณที่ใช้ไป ๔๔๙,๐๐๐ บาท

ตัวชี้วัดผลการดำเนินงานหลัก	ค่าเป้าหมาย	งบประมาณ	ผลการดำเนินการ			ผลการดำเนินงาน
			บรรลุผล	ไม่บรรลุผล (ระบุสาเหตุ)	ไม่ได้ดำเนินการ (ระบุสาเหตุ)	
๒. จำนวนระเบียบที่ได้รับการทบทวนและปรับให้มีความทันสมัยต่อสภาวการณ์ปัจจุบัน ๑) ทบทวน ๒) ปรับ	๑) ทบทวนระเบียบ ๒) ปรับฉบับที่ทบทวนว่าต้องปรับในปีถัดไป	ไม่ใช้งบประมาณ			✓ (เนื่องจาก แผนพัฒนา กทม. ระยะ ๒๐ ปี ระยะที่ ๓ (พ.ศ.๒๕๖๖ – ๒๕๗๐) กำหนดเป้าหมายไว้ ๑ ฉบับต่อ ๕ ปี ซึ่งหน่วยงานจะดำเนินการให้แล้วเสร็จภายในปี ๒๕๗๐)	ไม่มีโครงการ/กิจกรรมสนับสนุน
๓. ร้อยละของบุคลากรด้านการกีฬาและนันทนาการมีความพึงพอใจต่อการบริหารจัดการด้านการกีฬาและนันทนาการของกรุงเทพมหานคร	ร้อยละ ๗๘	ไม่ใช้งบประมาณ	✓ (ร้อยละ ๘๓.๗๔ บุคลากรมีความพึงพอใจระดับมากและมากที่สุด จำนวน ๔๔๘ คน จากบุคลากรที่สำรวจทั้งหมด ๕๓๕ คน)			โครงการ/กิจกรรมที่สนับสนุน จำนวน ๑ กิจกรรม ดังนี้ ๑. กิจกรรมการสำรวจความพึงพอใจต่อการบริหารจัดการด้านการกีฬาและนันทนาการของกรุงเทพมหานคร - เป้าหมาย : สำรวจความพึงพอใจ - ผลการดำเนินงาน : จากการสำรวจความพึงพอใจบุคลากรของสำนักวัฒนธรรม กีฬา และการท่องเที่ยว ที่ให้บริการด้านกีฬาและนันทนาการ จำนวน ๕๓๕ คน พบว่า ค่าเฉลี่ยความพึงพอใจบุคลากรด้านกีฬาและนันทนาการที่มีต่อการบริหารจัดการด้านกีฬาและนันทนาการของ กทม.ทุกประเด็นโดยเฉลี่ยอยู่ในระดับมากและมากที่สุด รวมจำนวน ๔๔๘ คน คิดเป็นร้อยละ ๘๓.๗๔ และมีความพึงพอใจต่อการบริหารจัดการฯ อยู่ในระดับต่ำกว่าระดับมาก จำนวน ๘๗ คน คิดเป็นร้อยละ ๑๖.๒๖ - งบประมาณ : ไม่ใช้งบประมาณ

ตัวชี้วัดผลการดำเนินงานหลัก	ค่าเป้าหมาย	งบประมาณ	ผลการดำเนินการ			ผลการดำเนินงาน
			บรรลุผล	ไม่บรรลุผล (ระบุสาเหตุ)	ไม่ได้ดำเนินการ (ระบุสาเหตุ)	
๔. จำนวนมิติความร่วมมือกับหน่วยงานทางการกีฬา ๑) จำนวนหน่วยงานที่เป็นคู่ความร่วมมือ ๒) จำนวนกิจกรรมที่จัดทำร่วมกันกับคู่ความร่วมมือ	๑) เพิ่มขึ้น ๑ หน่วยงาน ๒) ๑ กิจกรรม/ความร่วมมือในทุกรูปแบบ	ไม่ใช้งบประมาณ	✓ ๑) ๔ หน่วยงาน ได้แก่ ๑. มูลนิธิหัวใจแห่งประเทศไทยในพระบรมราชูปถัมภ์ ๒. สมาพันธ์มวยไทยโลก ๓. มูลนิธิ แอสเสท เวิรด์ ๔. สำนักงานนวัตกรรมแห่งชาติ ๒) ๔ กิจกรรม ได้แก่ ๑. จัดการแข่งขันกระโดดเชือกชิงถ้วยพระราชทานฯ ชิงแชมป์ประเทศไทย ครั้งที่ ๑๓ ๒. งาน World Muaythai Federation Championship in Bangkok ครั้งที่ ๑๘			โครงการ/กิจกรรมที่สนับสนุน จำนวน ๓ กิจกรรม ๑. กิจกรรมความร่วมมือกับหน่วยงานทางการกีฬา - เป้าหมาย : จัดกิจกรรมสร้างความร่วมมือกับหน่วยงานที่เกี่ยวข้อง - ผลการดำเนินงาน : (๑) มูลนิธิหัวใจแห่งประเทศไทยในพระบรมราชูปถัมภ์ ร่วมกับ กทม.จัดการแข่งขันกระโดดเชือกชิงถ้วยพระราชทานฯ ชิงแชมป์ประเทศไทย ครั้งที่ ๑๓ ระหว่างวันที่ ๑๘ – ๒๐ พ.ย. ๖๕ ณ ศูนย์กีฬาประชา นิเวศน์ เป็นนักกีฬาไทย ๖๕๐ คน และต่างชาติ ๒๐๐ คน รวมจำนวน ๘๕๐ คน (๒) สมาพันธ์มวยไทยโลกร่วมกับ กทม. จัดงาน World Muaythai Federation Championship in Bangkok ครั้งที่ ๑๘ ระหว่างวันที่ ๑๒ – ๒๐ มี.ค. ๖๖ ณ อาคารกีฬาเวสน์ ๑ ศูนย์เยาวชนกรุงเทพมหานคร (ไทย-ญี่ปุ่น) (๓) มูลนิธิ แอสเสท เวิรด์ ร่วมกับ กทม. เป็นเจ้าภาพจัดงานวิ่งฮาล์ฟมาราธอน Empire Tower We Run ๒๐๒๒ เมื่อวันที่ ๒๗ พ.ย. ๖๕ ณ อาคารเอ็มไพร์ ทาวเวอร์ เขตสาทร (๔) สำนักงานนวัตกรรมแห่งชาติ ร่วมกับ กทม. เป็นเจ้าภาพจัด ๒. กิจกรรม Innovation Thailand Run ๒๐๒๓ - ผลการดำเนินงาน : จัดกิจกรรม Innovation Thailand Run ๒๐๒๓ ระหว่างวันที่ ๓๐ ก.ย. - ๑ ต.ค. ๖๖ - งบประมาณ : ไม่ใช้งบประมาณ ๓. กิจกรรมความร่วมมือกับหน่วยงานทางการกีฬา - เป้าหมาย : จัดกิจกรรมสร้างความร่วมมือกับหน่วยงานที่เกี่ยวข้อง - ผลการดำเนินงาน : ได้รับทุนจากกองทุนพัฒนาการกีฬาแห่งชาติ การกีฬาแห่งประเทศไทย จำนวน ๓ คน ได้แก่ ๑) นางสาวแพรวา แอร์โดแกน นักกีฬาลีลาศ ๒) นายอาแฟนดีย์ แวอุเซ็ง นักกีฬาลีลาศ ๓) นางสาวณัฐวรา บวรสุขเสรี นักกีฬาว่ายน้ำ - งบประมาณ : ไม่ใช้งบประมาณ

ตัวชี้วัดผลการดำเนินงานหลัก	ค่าเป้าหมาย	งบประมาณ	ผลการดำเนินการ			ผลการดำเนินงาน
			บรรลุผล	ไม่บรรลุผล (ระบุสาเหตุ)	ไม่ได้ดำเนินการ (ระบุสาเหตุ)	
๓) จำนวนทุนการศึกษาที่ให้ร่วมกันในการพัฒนานักกีฬา	๓) เพิ่มขึ้น ๑ ทุนการศึกษาในทุกปี		๓. งานวิ่งฮาล์ฟมาราธอน Empire Tower We Run ๒๐๒๒ ๔. กิจกรรม Innovation Thailand Run ๒๐๒๓ ๓) เพิ่มขึ้น ๓ ทุน (จากกองทุนพัฒนาการกีฬาแห่งชาติ การกีฬาแห่งประเทศไทย)			
๕. มีระบบฐานข้อมูลด้านสุขภาพที่ใช้ติดตามประเมินผลและการตัดสินใจเชิงยุทธศาสตร์	๑ ระบบ	ไม่ใช้งบประมาณ	✓ (๑ ระบบ ระบบบันทึกข้อมูลดัชนีมวลกาย (Body Mass Index: BMI) สำหรับสมาชิกศูนย์เยาวชนกรุงเทพมหานคร (ไทย-ญี่ปุ่น))			โครงการ/กิจกรรมที่สนับสนุน จำนวน ๑ กิจกรรม ดังนี้ ๑. กิจกรรมระบบบันทึกข้อมูลดัชนีมวลกาย (Body Mass Index: BMI) สำหรับสมาชิกศูนย์เยาวชนกรุงเทพมหานคร (ไทย-ญี่ปุ่น) - เป้าหมาย : จัดเก็บข้อมูลดัชนี BMI กลุ่มเป้าหมาย - ผลการดำเนินงาน : จัดทำระบบบันทึกข้อมูลดัชนีมวลกาย (Body Mass Index: BMI) สำหรับสมาชิกศูนย์เยาวชนกรุงเทพมหานคร (ไทย-ญี่ปุ่น) เสร็จเรียบร้อยแล้ว โดยผู้ใช้บริการสามารถดูข้อมูลตนเอง ประกอบด้วย น้ำหนัก ส่วนสูง ค่า BMI และกิจกรรมที่ต้องการใช้บริการ โดยผ่าน Web browser - งบประมาณ : ไม่ใช้งบประมาณ

ตัวชี้วัดผลการดำเนินงานหลัก	ค่าเป้าหมาย	งบประมาณ	ผลการดำเนินการ			ผลการดำเนินงาน
			บรรลุผล	ไม่บรรลุผล (ระบุสาเหตุ)	ไม่ได้ดำเนินการ (ระบุสาเหตุ)	
เป้าประสงค์ที่ ๑.๕.๑๑ ประชาชนบริโภคอาหารที่มีความปลอดภัยจากเชื้อโรคและสารปนเปื้อนที่เป็นอันตรายต่อสุขภาพ (มี ๓ กลยุทธ์ ๕ ตัวชี้วัด) **กลยุทธ์ที่ ๑.๕.๑๑.๑ ส่งเสริมการตรวจเฝ้าระวังคุณภาพอาหาร** (มี ๒ ตัวชี้วัด) **สอดคล้องกับนโยบายผู้ว่าราชการกรุงเทพมหานคร (นายชัชชาติ สิทธิพันธุ์) นโยบายที่** P๑๑๘ กรุงเทพฯ มั่นใจ ปลอดภัยโควิด						
๑. ร้อยละของตัวอย่างอาหารที่ได้รับการสุ่มตรวจไม่พบการปนเปื้อนเชื้อโรค	ร้อยละ ๙๖	งบประมาณที่ได้รับ ๑๗.๐๘๔ ล้านบาท และ งบประมาณที่ใช้ไป ๗.๗๖๗ ล้านบาท	✓ (ร้อยละ ๑๐๐ มีการสุ่มตรวจทั้งหมด ๓,๐๐๐ ตัวอย่าง ผ่านเกณฑ์ ๒,๔๗๓ ตัวอย่าง และปรับปรุงแก้ไข/ตรวจซ้ำแล้วผ่านเกณฑ์ ๕๒๗ ตัวอย่าง)			โครงการ/กิจกรรมที่สนับสนุน จำนวน ๑ โครงการ ดังนี้ ๑. โครงการกรุงเทพฯ เมืองอาหารปลอดภัย - เป้าหมาย : ๑) ตรวจสอบ เฝ้าระวังคุณภาพอาหารโดยสุ่มตรวจวิเคราะห์หาการปนเปื้อนเชื้อโรคและสารพิษในอาหารที่จำหน่ายในสถานประกอบการอาหารกลุ่มเป้าหมายพื้นที่ กทม. ๕๐ เขต ได้แก่ ตลาด ซูเปอร์มาร์เก็ต มินิมาร์ท ร้านอาหาร แผงลอยจำหน่ายอาหารริมบาทวิถี และโรงเรียน ๒) ส่งเสริมให้สถานประกอบการอาหารได้มาตรฐานอาหารปลอดภัยของกรุงเทพมหานคร - ผลการดำเนินงาน : สุ่มเก็บตัวอย่างอาหารพร้อมบริโภคในกลุ่มเป้าหมาย ส่งตรวจวิเคราะห์ทางห้องปฏิบัติการเพื่อตรวจหาเชื้อโรคที่เป็นอันตรายในระบบทางเดินอาหาร ๕ ชนิด ได้แก่ *Escherichia coli, Staphylococcus aureus, Salmonella* spp., *Vibrio cholerae* และ *Bacillus cereus* ตั้งแต่วันที่ ๒๕ พ.ค. ๖๖ – ๑๖ ก.ค. ๖๖ โดยมีตัวอย่างทั้งหมดจำนวน ๓,๐๐๐ ตัวอย่าง ผ่านเกณฑ์มาตรฐาน จำนวน ๒,๔๗๓ ตัวอย่าง คิดเป็นร้อยละ ๘๒.๔๓ ไม่ผ่านเกณฑ์ จำนวน ๕๒๗ ตัวอย่าง ทั้งนี้ ตัวอย่างที่ไม่ผ่านเกณฑ์ได้รับการปรับปรุงแก้ไข/ตรวจซ้ำแล้วผ่านเกณฑ์มาตรฐาน จำนวน ๕๒๗ ตัวอย่าง ดังนั้น ตัวอย่างอาหารที่ได้รับสุ่มตรวจไม่พบการปนเปื้อนเชื้อโรค คิดเป็นร้อยละ ๑๐๐ - งบประมาณ : งบประมาณที่ได้รับ ๑๗.๐๘๔ ล้านบาท และงบประมาณที่ใช้ไป ๗.๗๖๗ ล้านบาท

ตัวชี้วัดผลการดำเนินงานหลัก	ค่าเป้าหมาย	งบประมาณ	ผลการดำเนินการ			ผลการดำเนินงาน
			บรรลุผล	ไม่บรรลุผล (ระบุสาเหตุ)	ไม่ได้ดำเนินการ (ระบุสาเหตุ)	
๒. ร้อยละของตัวอย่างอาหารที่ได้รับการสุ่มตรวจไม่พบการปนเปื้อนสารพิษ	ร้อยละ ๙๘	งบประมาณเช่นเดียวกับโครงการตามเป้าประสงค์ที่ ๑.๕.๑๑ กลยุทธ์ที่ ๑.๕.๑๑.๑	✓ (ร้อยละ ๑๐๐ มีการสุ่มตรวจทั้งหมด ๙๓,๐๐๐ ตัวอย่าง ผ่านเกณฑ์ ๙๓,๒๓๖ ตัวอย่าง และปรับปรุงแก้ไข/ตรวจซ้ำแล้วผ่านเกณฑ์ ๖๔ ตัวอย่าง)			โครงการ/กิจกรรมที่สนับสนุน จำนวน ๑ โครงการ ดังนี้ ๑. โครงการกรุงเทพฯ เมืองอาหารปลอดภัย เช่นเดียวกับโครงการตามเป้าประสงค์ที่ ๑.๕.๑๑ กลยุทธ์ที่ ๑.๕.๑๑.๑

ตัวชี้วัดผลการดำเนินงานหลัก	ค่าเป้าหมาย	งบประมาณ	ผลการดำเนินการ			ผลการดำเนินงาน
			บรรลุผล	ไม่บรรลุผล (ระบุสาเหตุ)	ไม่ได้ดำเนินการ (ระบุสาเหตุ)	
กลยุทธ์ที่ ๑.๕.๑๑.๒ ส่งเสริมการรับรองมาตรฐานสถานประกอบการอาหาร (มี ๑ ตัวชี้วัด) **สอดคล้องกับนโยบายผู้ว่าราชการกรุงเทพมหานคร (นายชัชชาติ สิทธิพันธุ์) นโยบายที่** P๑๑๘ กรุงเทพฯ มั่นใจ ปลอดภัยโควิด						
๑. ร้อยละของสถานประกอบการอาหารได้มาตรฐานอาหารปลอดภัยของกรุงเทพมหานคร ๑) ผ่านเกณฑ์มาตรฐานฯ ระดับดี/เกรด C ตามกฎหมาย (ระดับ ๓ ดาว) ๒) ผ่านเกณฑ์มาตรฐานฯ ระดับดีมาก/เกรด B (ระดับ ๔ ดาว/Green Service) ๓) ผ่านเกณฑ์มาตรฐานฯ ระดับดีเลิศ/เกรด A (ระดับ ๕ ดาว/Green Service Plus)	๑) ร้อยละ ๑๐๐ ๒) ร้อยละ ๒๐ ๓) ร้อยละ ๑๐		✓ ร้อยละ ๑๐๐ ร้อยละ ๕๒.๔๕ ร้อยละ ๑๘.๗๕			โครงการ/กิจกรรมที่สนับสนุน จำนวน ๑ โครงการ ดังนี้ ๑. โครงการกรุงเทพฯ เมืองอาหารปลอดภัย - เป้าหมาย : ส่งเสริมให้สถานประกอบการอาหารได้มาตรฐานอาหารปลอดภัยของกรุงเทพมหานคร โดยการตรวจสอบเฝ้าระวังคุณภาพอาหารโดยสุ่มตรวจวิเคราะห์หาการปนเปื้อนเชื้อโรคและสารพิษในอาหารที่จำหน่ายในสถานประกอบการอาหารกลุ่มเป้าหมายพื้นที่ กทม. ๕๐ เขต ได้แก่ ตลาดซูเปอร์มาร์เก็ต มินิมาร์ท ร้านอาหาร แผงลอยจำหน่ายอาหารริมบาทวิถี และโรงเรียน - ผลการดำเนินงาน : (๑) สถานประกอบการอาหารที่ได้รับใบอนุญาต/หนังสือรับรองการแจ้งทั้งหมด จำนวน ๒๑,๙๐๗ ราย (๒) สถานประกอบการอาหารที่ผ่านเกณฑ์มาตรฐานฯ ระดับดี/เกรด C ตามกฎหมาย (ระดับ ๓ ดาว) จำนวน ๒๑,๙๐๗ ราย คิดเป็นร้อยละ ๑๐๐ (๓) สถานประกอบการอาหารที่ผ่านเกณฑ์มาตรฐานฯ ระดับดีมาก/เกรด B (ระดับ ๔ ดาว/Green Service) จำนวน ๑๑,๔๙๑ ราย คิดเป็นร้อยละ ๕๒.๔๕ (๔) สถานประกอบการอาหารที่ผ่านเกณฑ์มาตรฐานฯ ระดับดีเลิศ/เกรด A (ระดับ ๕ ดาว/Green Service Plus) จำนวน ๔,๑๐๗ ราย คิดเป็นร้อยละ ๑๘.๗๕ - งบประมาณ : งบประมาณที่ได้รับ ๑๗,๐๘๔,๐๐๐ บาท และงบประมาณที่ใช้ไป ๗๒๙,๐๐๐ บาท

ตัวชี้วัดผลการดำเนินงานหลัก	ค่าเป้าหมาย	งบประมาณ	ผลการดำเนินการ			ผลการดำเนินงาน
			บรรลุผล	ไม่บรรลุผล (ระบุสาเหตุ)	ไม่ได้ดำเนินการ (ระบุสาเหตุ)	
กลยุทธ์ที่ ๑.๕.๑๑.๓ การตรวจเฝ้าระวังความปลอดภัยในเนื้อสัตว์ (มี ๒ ตัวชี้วัด) **สอดคล้องกับนโยบายผู้ว่าราชการกรุงเทพมหานคร (นายชัชชาติ สิทธิพันธุ์) นโยบายที่ -**						
๑. ร้อยละของสถานประกอบการได้รับการสุ่มตรวจสุขอนามัยและวิการในเนื้อสัตว์อย่างน้อยปีละ ๒ ครั้ง/แห่ง	ร้อยละ ๘๐	ไม่ใช้งบประมาณ	✓ (ร้อยละ ๙๙.๗๓ (สถานประกอบการที่สุ่มตรวจ ๒ ครั้ง/ปี จำนวน ๗๔๗ แห่ง จากทั้งหมด ๗๔๙ แห่ง)			โครงการ/กิจกรรมที่สนับสนุน จำนวน ๑ โครงการ ดังนี้ ๑. โครงการการตรวจเฝ้าระวังความปลอดภัยในเนื้อสัตว์ในสถานประกอบการ - เป้าหมาย : (๑) ตรวจเฝ้าระวังสุขอนามัยและวิการในเนื้อสัตว์ในสถานประกอบการกิจการฆ่าสัตว์และสถานประกอบการจำหน่ายเนื้อสัตว์อย่างน้อยปีละ ๒ ครั้ง/แห่ง (๒) ตรวจเฝ้าระวังการปนเปื้อนเชื้อโรคอาหารเป็นพิษในเนื้อสัตว์ในสถานประกอบการกิจการฆ่าสัตว์และสถานประกอบการจำหน่ายเนื้อสัตว์ทางห้องปฏิบัติการ - ผลการดำเนินงาน : (๑) สุ่มตรวจสุขอนามัยและวิการที่ไม่เหมาะสมต่อการบริโภคในเนื้อสัตว์ในสถานประกอบการจากสถานประกอบการทั้งหมด จำนวน ๗๔๙ แห่ง สถานประกอบการที่ได้รับการสุ่มตรวจฯ <u>ครั้งที่ ๑</u> จำนวน ๗๔๙ แห่ง คิดเป็นร้อยละ ๑๐๐ <u>ครั้งที่ ๒</u> จำนวน ๗๔๗ แห่ง คิดเป็นร้อยละ ๙๙.๗๓ (๒) ผลการตรวจวิเคราะห์หาเชื้อ Salmonella spp. และเชื้อ Staphylococcus aureus ในเนื้อสัตว์ทางห้องปฏิบัติการ รวมทั้งสิ้น ๒,๘๖๐ ตัวอย่าง <u>ผ่านเกณฑ์การตรวจ</u> ๒,๕๕๐ ตัวอย่าง คิดเป็นร้อยละ ๘๙.๑๖ <u>ไม่ผ่านเกณฑ์</u> ๓๑๐ ตัวอย่าง คิดเป็นร้อยละ ๑๐.๘๔ (๓) ให้คำแนะนำปรับปรุงแก้ไขแก่สถานประกอบการที่ไม่ผ่านเกณฑ์การตรวจเนื้อสัตว์ทางห้องปฏิบัติการ ทั้งหมด จำนวน ๑๕๑ แห่ง ผ่านเกณฑ์การตรวจ จำนวน ๑๐๐ แห่ง คิดเป็นร้อยละ ๖๖.๒๓ - งบประมาณ : ไม่ใช้งบประมาณ

ตัวชี้วัดผลการดำเนินงานหลัก	ค่าเป้าหมาย	งบประมาณ	ผลการดำเนินการ			ผลการดำเนินงาน
			บรรลุผล	ไม่บรรลุผล (ระบุสาเหตุ)	ไม่ได้ดำเนินการ (ระบุสาเหตุ)	
๒. ร้อยละของตัวอย่างเนื้อสัตว์ได้รับการสุ่มตรวจไม่พบเชื้อโรคอาหารเป็นพิษทางห้องปฏิบัติการ และสถานประกอบการได้รับคำแนะนำปรับปรุงแก้ไขจนผ่านเกณฑ์การตรวจครั้งต่อไป ๑) ร้อยละของตัวอย่างเนื้อสัตว์ได้รับการสุ่มตรวจไม่พบเชื้อโรคอาหารเป็นพิษทางห้องปฏิบัติการ ๒) ร้อยละของสถานประกอบการที่ไม่ผ่านเกณฑ์การตรวจเนื้อสัตว์ทางห้องปฏิบัติการ ได้รับคำแนะนำปรับปรุงแก้ไขให้ผ่านเกณฑ์	 ๑) ร้อยละ ๘๐ ๒) ร้อยละ ๒๐	งบประมาณเช่นเดียวกับโครงการตามเป้าประสงค์ที่ ๑.๕.๑๑ กลยุทธ์ที่ ๑.๕.๑๑.๓ ตัวชี้วัดที่ ๑	✓ ๑) ร้อยละ ๘๙.๑๖ ๒) ร้อยละ ๖๖.๒๓			โครงการ/กิจกรรมที่สนับสนุน จำนวน ๑ โครงการ ดังนี้ ๑. โครงการการตรวจเฝ้าระวังความปลอดภัยในเนื้อสัตว์ในสถานประกอบการ เช่นเดียวกับโครงการตามเป้าประสงค์ที่ ๑.๕.๑๑ กลยุทธ์ที่ ๑.๕.๑๑.๓ ตัวชี้วัดที่ ๑
รวมตัวชี้วัดยุทธศาสตร์ย่อยที่ ๑.๕ ทั้งสิ้น ๗๐ ตัวชี้วัด			**๕๗**	**๑๒**	**๑**	
รวมตัวชี้วัดยุทธศาสตร์ที่ ๑ ทั้งสิ้น ๑๒๘ ตัวชี้วัด			**๘๓**	**๓๓**	**๑๒**	

ตัวชี้วัดสนับสนุนตามภารกิจของหน่วยงาน/นโยบายผู้บริหาร กทม. ประกอบด้วย ๒ ยุทธศาสตร์ย่อย ๗ เป้าประสงค์ ๘ กลยุทธ์ ๒๔ ตัวชี้วัด

ตัวชี้วัดสนับสนุน	ค่าเป้าหมาย	งบประมาณ	ผลการดำเนินการ			ผลการดำเนินงาน
			บรรลุผล	ไม่บรรลุผล	ไม่ได้ดำเนินการ	
ยุทธศาสตร์ย่อยที่ ๑.๑ ปลอดอาชญากรรมและยาเสพติด (มี ๑ เป้าประสงค์ ๑ กลยุทธ์ ๑ ตัวชี้วัด ๑ โครงการ) **เป้าประสงค์ที่ ๑.๑.๒ เด็กและเยาวชนไม่เสพยาเสพติด ผู้เสพผู้ติดเข้าสู่ระบบการบำบัดรักษาและฟื้นฟูสมรรถภาพที่มีมาตรฐานและมีความเหมาะสม** (มี ๑ กลยุทธ์ ๑ ตัวชี้วัด) **กลยุทธ์ที่ ๑.๑.๒.๓ บำบัดรักษาฟื้นฟู ติดตามดูแลผู้เสพผู้ติดยา/สารเสพติดให้สามารถกลับไปดำเนินชีวิตได้ตามปกติในสังคม** (มี ๑ ตัวชี้วัด) **สอดคล้องกับนโยบายผู้ว่าราชการกรุงเทพมหานคร (นายชัชชาติ สิทธิพันธุ์) นโยบายที่** ๒๓๔ คนกรุงเทพฯ ร่วมใจปลอดภัยยาเสพติด						
๑. ระดับความสำเร็จในการบำบัดฟื้นฟูผู้มีปัญหาการใช้ยาเสพติดในชุมชน	ระดับ ๕ (ความสำเร็จในการดำเนินการบำบัดฟื้นฟูผู้มีปัญหายาเสพติดในชุมชนได้ตามเกณฑ์ครบถ้วนตั้งแต่ ๖๐ ชุมชนขึ้นไป และจัดทำรายงานสรุปผลการดำเนินงานนำเสนอผู้บริหารพิจารณาให้ความเห็นชอบ)	งบประมาณที่ได้รับ ๑,๕๓๔,๐๐๐บาท และ งบประมาณที่ใช้ไป ๑,๐๙๐,๐๐๐ บาท	✓ (ระดับ ๕ สำนักอนามัยดำเนินการบำบัดฟื้นฟูผู้มีปัญหาการใช้ยาเสพติดในชุมชนได้ตามเกณฑ์ ความสำเร็จระดับ ๕ จำนวน ๖๙ ชุมชน แบ่งเป็น ชุมชนที่ดำเนินการครบ ๗ ขั้นตอน และมีผู้เข้ารับการบำบัดฟื้นฟู จำนวน ๖๕ ชุมชน และมีชุมชนที่ดำเนินการครบ ๗ ขั้นตอน และไม่มีผู้มีปัญหาการใช้ยาเสพติด จำนวน ๔ ชุมชน)			โครงการ/กิจกรรมที่สนับสนุน จำนวน ๑ โครงการ ดังนี้ ๑. โครงการสนับสนุนการดำเนินงานดูแลผู้ที่ใช้ยาเสพติดเป็นศูนย์กลาง (CBTx and Harm Reduction) - เป้าหมาย : เพื่อสนับสนุนการดำเนินงานดูแลผู้ที่ใช้ยาเสพติดโดยชุมชนเป็นศูนย์กลางให้กับศูนย์บริการสาธารณสุข ๖๙ แห่ง และให้ชุมชนมีส่วนร่วมในการบำบัดฟื้นฟูผู้ที่ใช้ยาเสพติดในชุมชน - ผลการดำเนินงาน : ๑) จัดประชุมชี้แจงทำความเข้าใจในการดำเนินงานดูแลผู้ที่ใช้ยาเสพติดโดยชุมชนเป็นศูนย์กลาง เมื่อวันที่ ๑๘ ม.ค. ๖๖ ๒) จัดกิจกรรมเสริมสร้างและพัฒนากลไกในการดูแลผู้ที่ใช้ยาเสพติดโดยชุมชนเป็นศูนย์กลาง โดย ศบส.เป็นศูนย์กลางในการแลกเปลี่ยนข้อมูล รับฟังความคิดเห็นและข้อเสนอแนะ และสร้างการมีส่วนร่วมของสมาชิกในชุมชนให้บรรลุเป้าหมายของเวทีประชาคม โดยมีผู้เข้าร่วมกิจกรรม ได้แก่ ข้าราชการ กทม. คณะกรรมการชุมชนหรือแกนนำชุมชน ภาคีเครือข่าย ณ ชุมชนเป้าหมาย ๖๙ แห่ง ๓) จัดกิจกรรมขับเคลื่อนการดูแลผู้ที่ใช้ยาเสพติดโดยชุมชนเป็นศูนย์กลางในพื้นที่ กทม. โดยบูรณาการกิจกรรมและงบประมาณในโครงการแลกเปลี่ยนเรียนรู้ทบทวนการดำเนินงานป้องกันและแก้ไขปัญหายาเสพติดในพื้นที่ กทม. โดยมีการประชุมก้าวใหม่สัญจรศูนย์บริการสาธารณสุข และดำเนินการแลกเปลี่ยนเรียนรู้ ทบทวนพัฒนาการดำเนินงานป้องกันและแก้ไขปัญหายาเสพติด รวมทั้งจัดทำแผนงานโครงการป้องกันและแก้ไขปัญหายาเสพติดปีงบประมาณ พ.ศ. ๒๕๖๗

ตัวชี้วัดสนับสนุน	ค่าเป้าหมาย	งบประมาณ	ผลการดำเนินการ			ผลการดำเนินงาน
			บรรลุผล	ไม่บรรลุผล	ไม่ได้ดำเนินการ	
						๔) จัดกิจกรรมเสริมศักยภาพและพัฒนากลไกการบูรณาการดูแลบำบัดฟื้นฟูผู้ใช้ยาเสพติดในชุมชนตามประมวลกฎหมายยาเสพติดในพื้นที่เป้าหมาย เมื่อวันที่ ๑๓ มี.ค. ๖๖ - งบประมาณ : งบประมาณที่ได้รับ ๑,๕๓๔,๐๐๐ บาท และงบประมาณที่ใช้ไป ๑,๐๙๐,๐๐๐ บาท
รวมตัวชี้วัดสนับสนุนยุทธศาสตร์ย่อยที่ ๑.๑ ทั้งสิ้น ๑ ตัวชี้วัด			๑	-	-	

ตัวชี้วัดสนับสนุน	ค่าเป้าหมาย	งบประมาณ	ผลการดำเนินการ			ผลการดำเนินงาน
			บรรลุผล	ไม่บรรลุผล	ไม่ได้ดำเนินการ	
ยุทธศาสตร์ย่อยที่ ๑.๕ เมืองสุขภาพดี (Healthy City) (มี ๖ เป้าประสงค์ ๗ กลยุทธ์ ๒๓ ตัวชี้วัด ๓๑ โครงการ) **เป้าประสงค์ที่ ๑.๕.๑ ความครอบคลุมในการจัดให้มีระบบสุขภาพปฐมภูมิ** (มี ๑ กลยุทธ์ ๕ ตัวชี้วัด) **กลยุทธ์ที่ ๑.๕.๑.๑ ความครอบคลุมในการจัดให้มีระบบสุขภาพปฐมภูมิและคลินิกหมอครอบครัว (Primary Care Cluster: PCC)** (มี ๕ ตัวชี้วัด) **สอดคล้องกับนโยบายผู้ว่าราชการกรุงเทพมหานคร (นายชัชชาติ สิทธิพันธุ์) นโยบายที่** P๑๕๒ ยกระดับศูนย์บริการสาธารณสุข เพิ่มการรักษา เพิ่มเวลา เพิ่มทรัพยากร						
๑. ร้อยละของศูนย์บริการสาธารณสุขที่ให้บริการปรึกษาการแพทย์ทางไกล (Telemedicine Consult)	ร้อยละ ๙๐	ไม่ใช้งบประมาณ	✓ (ร้อยละ ๙๐ มีศูนย์บริการสาธารณสุขที่ให้บริการปรึกษาการแพทย์ทางไกล (Telemedicine consult) จำนวน ๖๒ แห่ง จากทั้งหมด ๖๙ แห่ง)			โครงการ/กิจกรรมที่สนับสนุน จำนวน ๑ โครงการ ดังนี้ ๑. โครงการพัฒนาระบบบริการปฐมภูมิศูนย์บริการสาธารณสุข - เป้าหมาย : ๑) ศูนย์บริการสาธารณสุขสามารถให้บริการการแพทย์ทางไกล (Telemedicine) ๒) เพิ่มการให้บริการตรวจรักษาในแผนกผู้ป่วยนอกของศูนย์บริการสาธารณสุข ๓) พัฒนาระบบบริการส่งต่อของคลินิกพิเศษภายในกลุ่มศูนย์บริการสาธารณสุข - ผลการดำเนินงาน : ๑) ศูนย์บริการสาธารณสุขที่ให้บริการปรึกษาการแพทย์ทางไกล (Telemedicine consult) มีจำนวน ๖๒ แห่ง คิดเป็นร้อยละ ๙๐ ของจำนวนศูนย์บริการสาธารณสุข ๖๙ แห่ง โดยมีผู้รับบริการทั้งสิ้น ๑,๕๔๙ คน ๒) ศูนย์บริการสาธารณสุขที่มีการรับ-ส่งต่อผู้ป่วยผ่านระบบ (e-referral system) จำนวน ๖๙ แห่ง คิดเป็นร้อยละ ๑๐๐ โดยมีจำนวนการส่งต่อ รวมทั้งหมด จำนวน ๕๒,๙๔๔ ครั้ง ดังนี้ (๒.๑) โรงพยาบาลวชิรพยาบาล จำนวน ๑๓,๑๒๖ ครั้ง (๒.๒) โรงพยาบาลในสังกัดสำนักการแพทย์ จำนวน ๒๙,๔๕๙ ครั้ง (๒.๓) โรงพยาบาลอื่น ๆ จำนวน ๑๐,๓๕๙ ครั้ง ๓) เปิดให้บริการคลินิกพิเศษในกลุ่มศูนย์บริการสาธารณสุขให้เป็นเครือข่ายคลินิกรับการส่งต่อ จำนวน ๑๒ คลินิก โดยมีผู้เข้ารับบริการทั้งหมด ๑๒,๒๒๔ คน รับการส่งต่อทั้งหมด จำนวน ๓๖๗ คน ได้แก่

ตัวชี้วัดสนับสนุน	ค่าเป้าหมาย	งบประมาณ	ผลการดำเนินการ			ผลการดำเนินงาน
			บรรลุผล	ไม่บรรลุผล	ไม่ได้ดำเนินการ	
						๓.๑) กลุ่มกรุงเทพกลาง : คลินิกสูตินรีเวช (ศบส. ๔) และคลินิก หูคอ จมูก (ศบส. ๒) ๓.๒) กลุ่มกรุงเทพเหนือ : คลินิก ARV (Start) (ศบส. ๖๑) และคลินิกพัฒนาการเด็ก (ศบส. ๒๔) ๓.๓) กลุ่มกรุงเทพตะวันออก : คลินิกแพทย์แผนไทย (ศบส. ๔๔) และคลินิกผิวหนัง (ศบส. ๔๓) ๓.๔) กลุ่มกรุงเทพใต้ : คลินิกจักษุ (ศบส. ๗) และ คลินิกพัฒนาการเด็ก (ศบส. ๒๑) ๓.๕) กลุ่มกรุงธนเหนือ : คลินิก ARV (Start) (ศบส. ๒๖) และคลินิกอายุรกรรม (ศบส. ๒๘) ๓.๖) กลุ่มกรุงธนใต้ : คลินิกจักษุ (ศบส. ๔๘) และคลินิกแพทย์แผนไทย (ศบส. ๔๘) ๔) ศูนย์บริการสาธารณสุขเปิดให้บริการการดูแลรักษาชะลอไตเสื่อมในผู้ป่วยเบาหวาน จำนวน ๖๙ แห่ง โดยมีผู้ป่วยเบาหวานขึ้นทะเบียนในคลินิกทั้งหมด จำนวน ๒๐,๘๓๖ คน และได้รับการคัดกรอง CKD จำนวน ๑๗,๑๖๓ คน คิดเป็นร้อยละ ๘๒.๓๗ - งบประมาณ : ไม่ใช้งบประมาณ
๒. ร้อยละของศูนย์บริการสาธารณสุขที่มีการรับ-ส่งต่อผู้ป่วยผ่านระบบ (e - referral system)	ร้อยละ ๘๐	งบประมาณเช่นเดียวกับโครงการตามเป้าประสงค์ที่ ๑.๕.๑ กลยุทธ์ที่ ๑.๕.๑.๑ ตัวชี้วัดที่ ๑	✓ (ร้อยละ ๑๐๐ มีศูนย์บริการสาธารณสุขที่มีการรับ-ส่งต่อผู้ป่วยผ่านระบบ (e-referral system) จำนวน ๖๙ แห่ง จากทั้งหมด ๖๙ แห่ง)			โครงการ/กิจกรรมที่สนับสนุน จำนวน ๑ โครงการ ดังนี้ ๑. โครงการพัฒนาระบบบริการปฐมภูมิศูนย์บริการสาธารณสุข เช่นเดียวกับโครงการตามเป้าประสงค์ที่ ๑.๕.๑ กลยุทธ์ที่ ๑.๕.๑.๑ ตัวชี้วัดที่ ๑

ตัวชี้วัดสนับสนุน	ค่าเป้าหมาย	งบประมาณ	ผลการดำเนินการ			ผลการดำเนินงาน
			บรรลุผล	ไม่บรรลุผล	ไม่ได้ดำเนินการ	
๓. จำนวนคลินิกพิเศษในกลุ่มศูนย์บริการสาธารณสุขที่พัฒนาเป็นเครือข่ายคลินิกรับการส่งต่อ	๑๒ คลินิก	งบประมาณเช่นเดียวกับโครงการตามเป้าประสงค์ที่ ๑.๕.๑ กลยุทธ์ที่ ๑.๕.๑.๑ ตัวชี้วัดที่ ๑	✓ (๑๒ คลินิก)			โครงการ/กิจกรรมที่สนับสนุน จำนวน ๑ โครงการ ดังนี้ ๑. โครงการพัฒนาระบบบริการปฐมภูมิศูนย์บริการสาธารณสุข เช่นเดียวกับโครงการตามเป้าประสงค์ที่ ๑.๕.๑ กลยุทธ์ที่ ๑.๕.๑.๑ ตัวชี้วัดที่ ๑
๔. ร้อยละของศูนย์บริการสาธารณสุขที่พัฒนาการให้บริการการดูแลรักษาชะลอไตเสื่อมในผู้ป่วยเบาหวาน	ร้อยละ ๑๐๐	งบประมาณเช่นเดียวกับโครงการตามเป้าประสงค์ที่ ๑.๕.๑ กลยุทธ์ที่ ๑.๕.๑.๑ ตัวชี้วัดที่ ๑	✓ (ร้อยละ ๑๐๐ มีศูนย์บริการสาธารณสุขเปิดให้บริการการดูแลรักษาชะลอไตเสื่อมในผู้ป่วยเบาหวาน จำนวน ๖๙ แห่ง จากทั้งหมด ๖๙ แห่ง)			โครงการ/กิจกรรมที่สนับสนุน จำนวน ๑ โครงการ ดังนี้ ๑. โครงการพัฒนาระบบบริการปฐมภูมิศูนย์บริการสาธารณสุข เช่นเดียวกับโครงการตามเป้าประสงค์ที่ ๑.๕.๑ กลยุทธ์ที่ ๑.๕.๑.๑ ตัวชี้วัดที่ ๑

ตัวชี้วัดสนับสนุน	ค่าเป้าหมาย	งบประมาณ	ผลการดำเนินการ			ผลการดำเนินงาน
			บรรลุผล	ไม่บรรลุผล	ไม่ได้ดำเนินการ	
๕. ระดับความสำเร็จในการพัฒนาศักยภาพศูนย์บริการสาธารณสุข	ระดับ ๕	ไม่ใช้งบประมาณ	✓ (ระดับ ๕)			โครงการ/กิจกรรมที่สนับสนุน จำนวน ๑ โครงการ ดังนี้ ๑. โครงการการให้บริการดูแล รักษา และสังเกตอาการผู้ป่วยในศูนย์บริการสาธารณสุข สำนักอนามัย (ศบส. พลัส) - เป้าหมาย : (๑) ศูนย์บริการสาธารณสุข สำนักอนามัย ๖ แห่ง มีการเพิ่มจุดให้บริการการดูแล รักษา และสังเกตอาการผู้ป่วยในศูนย์บริการสาธารณสุข (๒) ศูนย์บริการสาธารณสุข สำนักอนามัยมีการให้บริการการดูแล รักษา และสังเกตอาการผู้ป่วยในศูนย์บริการสาธารณสุข - ผลการดำเนินงาน : (๑) เปิดให้บริการดูแล รักษา และสังเกตอาการผู้ป่วยที่ศูนย์บริการสาธารณสุข (ศบส. พลัส) จำนวน ๖ แห่ง ได้แก่ ๑.๑) กลุ่มกรุงเทพเหนือ : ศูนย์บริการสาธารณสุข ๑๙ วงศ์สว่าง ๑.๒) กลุ่มกรุงเทพกลาง : ศูนย์บริการสาธารณสุข ๕๒ สามเสนนอก ๑.๓) กลุ่มกรุงเทพตะวันออก : ศูนย์บริการสาธารณสุข ๕๖ ทับเจริญ ๑.๔) กลุ่มกรุงเทพใต้ : ศูนย์บริการสาธารณสุข ๔๑ คลองเตย ๑.๕) กลุ่มกรุงธนเหนือ : ศูนย์บริการสาธารณสุข ๖๗ ทวีวัฒนา ๑.๖) กลุ่มกรุงธนใต้ : ศูนย์บริการสาธารณสุข ๕๘ ล้อม - พิมเสน ฟักอุดม ๒) พัฒนาศักยภาพศูนย์บริการสาธารณสุขสาขาและคลินิกกายภาพบำบัด จำนวน ๑๐ แห่ง ได้แก่ ๒.๑) ศูนย์แพทย์ชุมชนเมือง จำนวน ๖ แห่ง คือ - ศบส. ๒๑ วัดธาตุทอง สาขาพระโขนง - ศบส. ๓๕ หัวหมาก สาขากาญจนวาส - ศบส. ๖๑ สังวาลย์ ทัสนารมย์ สาขาออเงิน - ศบส. ๖๗ ทวีวัฒนา สาขาแจ่ม-ดำ ควรชม - ศบส. ๔๒ ถนอม ทองสิมา สาขางามเจริญ - ศบส. ๔๔ ลำผักชี หนองจอก สาขาคลองสิบสอง

ตัวชี้วัดสนับสนุน	ค่าเป้าหมาย	งบประมาณ	ผลการดำเนินการ			ผลการดำเนินงาน
			บรรลุผล	ไม่บรรลุผล	ไม่ได้ดำเนินการ	
						๒.๒) ศูนย์ส่งเสริมและฟื้นฟูสุขภาพ จำนวน ๔ แห่ง คือ - ศบส. ๗ บุญมี ปุรุราชรังสรรค์ - ศบส. ๘ บุญรอด รุ่งเรือง - ศบส. ๒๙ ช่วง นุชเนตร - ศบส. ๔๘ นาควัชระอุทิศ ๓) จัดทำรายงานสรุปผลการดำเนินงาน พร้อมถอดบทเรียนและข้อเสนอแนะในการพัฒนาศักยภาพศูนย์บริการสาธารณสุขเสนอผู้บริหาร - งบประมาณ : ไม่ใช้งบประมาณ
เป้าประสงค์ที่ ๑.๕.๒ ความครอบคลุมในการจัดให้มีระบบสุขภาพทุติยภูมิและตติยภูมิ (มี ๑ กลยุทธ์ ๖ ตัวชี้วัด) **กลยุทธ์ที่ ๑.๕.๒.๑ พัฒนาศักยภาพการให้บริการทางการแพทย์ที่มีประสิทธิภาพ** (มี ๖ ตัวชี้วัด) **สอดคล้องกับนโยบายผู้ว่าราชการกรุงเทพมหานคร (นายชัชชาติ สิทธิพันธุ์) นโยบายที่** P๑๕๐ ขยายโครงการโรงพยาบาล ๑๐,๐๐๐ เตียง P๑๕๔ หมอถึงบ้าน ผ่าน Telemedicine และ P๑๗๖ เพิ่มจำนวน Excellent Center และยกระดับศูนย์เวชศาสตร์เขตเมือง						
๑. ระดับความสำเร็จในการผ่านการประเมินรับรองเฉพาะโรค (DSC) ของศูนย์ความเป็นเลิศทางการแพทย์ของโรงพยาบาลในสังกัดสำนักการแพทย์	ระดับ ๕ (๑ ศูนย์)	ไม่ใช้งบประมาณ	✓ (ระดับ ๕ ๑ ศูนย์ ได้แก่ ศูนย์ศัลยกรรม โรคอ้วน โรงพยาบาลกลาง)			โครงการ/กิจกรรมที่สนับสนุน จำนวน ๑ โครงการ ดังนี้ ๑. โครงการพัฒนาคุณภาพโรงพยาบาลสู่การประเมินรายโรคหรือระบบ (DSC) (จำนวน ๘ โรงพยาบาล) - เป้าหมาย : ศูนย์ความเป็นเลิศทางการแพทย์ของโรงพยาบาลในสังกัดสำนักการแพทย์ผ่านการประเมินรับรองเฉพาะโรค (DSC) - ผลการดำเนินงาน : ศูนย์ศัลยกรรมโรคอ้วน โรงพยาบาลกลาง ได้ขอรับการรับรองเฉพาะโรค Disease Specific Certification – DSC ซึ่งคณะอาจารย์ที่ปรึกษาได้เข้าตรวจประเมินรับรองเฉพาะโรค/เฉพาะระบบ (PDSC) เมื่อวันที่ ๑๖ ส.ค. ๖๖ โดยมีมติให้ผ่านการรับรองเฉพาะโรค/เฉพาะระบบ (PDSC) การดูแลผู้ป่วยศัลยกรรมโรคอ้วน และรอการประกาศผลการเยี่ยมอย่างเป็นทางการจากสถาบันรับรองคุณภาพสถานพยาบาล (องค์การมหาชน) สรพ. - งบประมาณ : ไม่ใช้งบประมาณ

ตัวชี้วัดสนับสนุน	ค่าเป้าหมาย	งบประมาณ	ผลการดำเนินการ			ผลการดำเนินงาน
			บรรลุผล	ไม่บรรลุผล	ไม่ได้ดำเนินการ	
๒. ร้อยละความสำเร็จในการรับ-ส่งต่อผู้ป่วยระหว่างโรงพยาบาลในสังกัดสำนักการแพทย์และศูนย์บริการสาธารณสุขผ่านระบบ e-referral	ร้อยละ ๘๐	ไม่ใช้งบประมาณ	✓ (ร้อยละ ๙๙.๑๖ ศูนย์บริการสาธารณสุขสามารถส่งต่อผู้ป่วยผ่านระบบ e-Referral ให้มารับบริการรักษาต่อที่โรงพยาบาลสังกัดสำนักการแพทย์ โดยให้วันนัดหมายได้ภายใน ๑ วัน จำนวน๑๔,๔๐๗ ครั้ง จากทั้งหมด ๑๔,๕๒๙ ครั้ง)			โครงการ/กิจกรรมที่สนับสนุน จำนวน ๑ กิจกรรม ดังนี้ ๑. กิจกรรมการรับ-ส่งต่อผู้ป่วยระหว่างโรงพยาบาลในสังกัดสำนักการแพทย์และศูนย์บริการสาธารณสุขผ่านระบบ e-Referral (จำนวน ๑๑ โรงพยาบาล) - เป้าหมาย : ศูนย์บริการสาธารณสุขสามารถส่งต่อผู้ป่วยผ่านระบบ e-Referral ให้มารับบริการรักษาต่อที่โรงพยาบาลสังกัดสำนักการแพทย์ - ผลการดำเนินงาน : ศูนย์บริการสาธารณสุขสามารถส่งต่อผู้ป่วยผ่านระบบ e-Referral ให้มารับบริการรักษาต่อที่โรงพยาบาลสังกัดสำนักการแพทย์ จำนวน ๑๔,๕๒๙ ครั้ง โดยโรงพยาบาลสามารถให้วันนัดหมายได้ภายใน ๑ วัน จำนวน ๑๔,๔๐๗ ครั้ง คิดเป็นร้อยละ ๙๙.๑๖ - งบประมาณ : ไม่ใช้งบประมาณ

ตัวชี้วัดสนับสนุน	ค่าเป้าหมาย	งบประมาณ	ผลการดำเนินการ			ผลการดำเนินงาน
			บรรลุผล	ไม่บรรลุผล	ไม่ได้ดำเนินการ	
๓. จำนวนครั้งของการให้บริการด้านการรักษาผู้ป่วยด้วยระบบโทรเวชกรรม (Telemedicine)	๘๐,๐๐๐ ครั้ง	ไม่ใช้งบประมาณ	✓ (๙๓,๑๓๓ ครั้ง)			โครงการ/กิจกรรมที่สนับสนุน จำนวน ๑ กิจกรรม ดังนี้ ๑. กิจกรรมการรักษาพยาบาลด้วยระบบโทรเวชกรรม (Telemedicine) (จำนวน ๑๐ โรงพยาบาล) - เป้าหมาย : ให้บริการด้านการรักษาผู้ป่วย และให้คำปรึกษาด้านการรักษาผู้ป่วยผ่านระบบโทรเวชกรรม (Telemedicine) ของโรงพยาบาลในสังกัดสำนักการแพทย์ โดยมีกลุ่มเป้าหมายประกอบด้วย ๑) ผู้ป่วยโรคเรื้อรังที่ควบคุมได้ ได้แก่ กลุ่มโรคเบาหวาน โรคความดันโลหิตสูงและโรคไขมันในเลือดสูง ๒) ผู้ป่วยกลุ่มที่มีความเหมาะสมกับการรักษาด้วยระบบโทรเวชกรรม ได้แก่ ผู้ป่วยโรคผิวหนังเรื้อรัง ผู้ป่วย ARV และผู้ป่วยจิตเวชเรื้อรัง ๓) ผู้ป่วยติดเตียงที่เป็นโรคเบาหวาน โรคความดันโลหิตสูง และโรคไขมันในเลือดสูง ตามกลุ่มเป้าหมายที่กำหนดและมารับบริการมากกว่า ๑ ครั้ง (ผู้ป่วยเก่า) และแพทย์พิจารณาแล้วเห็นว่าสามารถรับบริการทางระบบโทรเวชกรรม (Telemedicine) ได้ - ผลการดำเนินงาน : โรงพยาบาลสังกัดสำนักการแพทย์ทั้ง ๑๐ แห่ง ให้บริการด้านการรักษาผู้ป่วยด้วยระบบโทรเวชกรรม (Telemedicine) จำนวน ๙๓,๑๓๓ ครั้ง - งบประมาณ : ไม่ใช้งบประมาณ

ตัวชี้วัดสนับสนุน	ค่าเป้าหมาย	งบประมาณ	ผลการดำเนินการ			ผลการดำเนินงาน
			บรรลุผล	ไม่บรรลุผล	ไม่ได้ดำเนินการ	
๔. จำนวนศูนย์/โครงการที่ดำเนินการสำเร็จ	๓ ศูนย์/โครงการ	งบประมาณที่ได้รับ ๙๔,๓๑๕,๐๐๐บาท และ งบประมาณที่ใช้ไป - บาท	✓ (๑๐ ศูนย์/โครงการ (มีศูนย์/โครงการที่ดำเนินการแล้วเสร็จในปี ๖๖ จำนวน๑๐ โครงการ จากทั้งหมด ๑๓ โครงการ)			โครงการ/กิจกรรมที่สนับสนุน จำนวน ๑๓ โครงการ ดังนี้ ๑. โครงการคลินิกกระจกตาและปลูกถ่ายกระจกตา โรงพยาบาลตากสิน - เป้าหมาย : ๑) เพิ่มการเข้าถึงการให้บริการผู้ป่วยที่เป็นโรคกระจกตา ๒) เพิ่มการเข้าถึงการดูแลรักษาโดยการผ่าตัดเปลี่ยนกระจกตาในผู้ป่วยโรคกระจกตาที่สูญเสียการมองเห็น และจำเป็นต้องได้รับการผ่าตัด ๓) เพิ่มจำนวนผู้บริจาคกระจกตา โดยสร้างระบบการเก็บกระจกตาจากผู้บริจาคในโรงพยาบาลตากสิน - ผลการดำเนินงาน : คลินิกกระจกตา โรงพยาบาลตากสิน เปิดให้บริการทุกวันอังคาร ณ ห้องตรวจผู้ป่วยนอก แผนกตา โดยมีผู้รับบริการ ๑๒๖ ราย และจองกระตา ๓๓ ดวงตา - งบประมาณ : ไม่ใช้งบประมาณ ๒. โครงการจัดตั้งศูนย์หัวใจครบวงจรโรงพยาบาลตากสิน - เป้าหมาย : ๑) เพิ่มขีดความสามารถในการให้การดูแลรักษาผู้ป่วยโรคหัวใจได้อย่างครบวงจร ลดการส่งตัวผู้ป่วยและเปิดรับการส่งตัวผู้ป่วยโรคหัวใจจากโรงพยาบาลฝั่งกรุงเทพมหานคร ด้านตะวันตก เพื่อลดการแออัดและกระจุกตัวของผู้ป่วยในโรงพยาบาลใหญ่ โดยเฉพาะกรุงเทพมหานคร ด้านตะวันตกที่มีโรงพยาบาลรัฐบาลที่มีศักยภาพสูงยังมีปริมาณน้อย ๒) พัฒนาศักยภาพโรงพยาบาลตากสินไปสู่การเป็นโรงเรียนแพทย์ได้อย่างมีประสิทธิภาพ เพื่อผลิตแพทย์ที่มีศักยภาพ เป็นที่ฝึกอบรมแพทย์ประจำบ้านและแพทย์ประจำบ้านต่อยอดในอนาคต ๓) พัฒนาการรักษาทางด้านหัวใจและหลอดเลือดให้ได้มาตรฐานและเพื่อศึกษาวิจัยเพื่อพัฒนาความรู้ทางด้านการรักษาทางโรคหัวใจและหลอดเลือดต่อไปในอนาคต ๔) พัฒนาศักยภาพโรงพยาบาลตากสินไปสู่ความเป็นเลิศโรคหัวใจและหลอดเลือด ทั้งในระดับประเทศและระดับนานาชาติ

ตัวชี้วัดสนับสนุน	ค่าเป้าหมาย	งบประมาณ	ผลการดำเนินการ			ผลการดำเนินงาน
			บรรลุผล	ไม่บรรลุผล	ไม่ได้ดำเนินการ	
						- ผลการดำเนินงาน : เปิดให้บริการรักษาโรคหัวใจและหลอดเลือด และการรักษาผ่าตัดผู้ป่วย ณ อาคารสมเด็จพระเจ้าตากสินมหาราช ชั้น ๘ โดยมีผู้รับบริการทั้งสิ้น ๒๕,๐๐๘ คน ดังนี้ ๑) คลินิกสมรรถภาพหัวใจ ๑๒,๗๐๔ คน ๒) คลินิกหัวใจและหลอดเลือด๓,๓๑๙ คน ๓) คลินิกโรคหัวใจ (อายุรกรรม) ๕,๑๑๑ คน ๔) คลินิกรักษ์หัวใจ ๑,๔๖๙ คน ๕) คลินิกวาร์ฟาริน ๘๘๘ คน ๖) ห้องปฏิบัติการตรวจสวนหัวใจและหลอดเลือด ๗๒๔ คน ๗) คลินิกศัลยกรรมหัวใจและทรวงอก ๗๙๓ คน - งบประมาณ : ไม่ใช้งบประมาณ ๓. โครงการศูนย์สมองและหลอดเลือดสมองครบวงจร โรงพยาบาลตากสิน (Taksin Brain and Cerebrovascular Excellent Center) - เป้าหมาย : ให้การรักษาทางด้านโรคหลอดเลือดสมองแบบครบวงจร ดูแลผู้ป่วยตั้งแต่ก่อนเข้าถึงโรงพยาบาล ขณะอยู่ในโรงพยาบาล และหลังออกจากโรงพยาบาลอย่างได้มาตรฐานสากล - ผลการดำเนินงาน : ดูแลผู้ป่วยโรคหลอดเลือดสมองเฉียบพลัน เพิ่มการให้บริการ Mechanical Thrombectomy ให้บริการให้ทุกวันตลอด ๒๔ ชั่วโมง โดยใช้สถานที่และบุคลากรร่วมกันกับทีม Cath lab โดยมีผู้รับบริการทั้งสิ้น ๒,๐๘๘ คน ดังนี้ ๑) Stroke ๕๓๙ คน ๒) Stroke Fast Track ๔๖๖ คน ๓) Mechanical Thrombectomy ๒๙ คน ๔) refer ๑๑๕ คน ๕) rt-PA ๗๙ คน ๖) ห้องกระตุ้นประสาทสัมผัส ๘๖๐ คน - งบประมาณ : ไม่ใช้งบประมาณ ๔. โครงการศูนย์ส่องกล้องระบบทางเดินอาหารและปอด (endoscopic unit) โรงพยาบาลเจริญกรุงประชารักษ์ - เป้าหมาย :

ตัวชี้วัดสนับสนุน	ค่าเป้าหมาย	งบประมาณ	ผลการดำเนินการ			ผลการดำเนินงาน
			บรรลุผล	ไม่บรรลุผล	ไม่ได้ดำเนินการ	
						๑) เป็นศูนย์บริการด้านศัลยกรรมหัวใจ หลอดเลือดและทรวงอกที่ทันสมัย ได้มาตรฐานสากลและมีความเพียงพอกับความต้องการ การใช้บริการของผู้ป่วย ๒) เป็นศูนย์การศึกษาฝึกอบรมของบุคลากรการแพทย์ ๓) เป็นห้องผ่าตัดที่สามารถทำหัตถการที่ซับซ้อนทางหัวใจ หลอดเลือด ทรวงอก และสาขาอื่น ๆ ได้ ๔) เป็นห้องผ่าตัดสำหรับกรณีการทำหัตถการสวนหัวใจแล้วมีภาวะแทรกซ้อนฉุกเฉินได้ ๕) ส่งเสริมการศึกษาให้กับแพทย์ นักศึกษาแพทย์และบุคลากรที่ร่วมปฏิบัติงานตามหลักสูตรที่กำหนด ณ โรงพยาบาลเจริญกรุงประชารักษ์ให้ได้ศึกษาด้วยเครื่องมือและอุปกรณ์ที่ทันสมัย และผู้ป่วยที่มีความหลากหลายของโรค ๖) เตรียมพร้อมการเป็นศูนย์หัวใจที่มีศักยภาพเป็นศูนย์รับ-ส่งต่อ (cardiac referral center) ๗) เตรียมความพร้อมในการจัดหาเครื่องมือที่มีคุณภาพ ให้เพียงพอต่อความต้องการของผู้ป่วย ซึ่งเดิมอุปกรณ์และเครื่องมือหลายชิ้นอยู่ในสภาพชำรุดและไม่เพียงพอต่อการใช้งาน - ผลการดำเนินงาน : อยู่ระหว่างการปรับปรุงศูนย์ส่องกล้องระบบทางเดินอาหารและปอด - งบประมาณ : งบประมาณที่ได้รับ ๔๗,๖๔๗,๐๐๐ บาท งบประมาณที่ใช้ไป - บาท ๕. โครงการศูนย์ความเป็นเลิศด้านศัลยกรรมระบบทางเดินปัสสาวะ โรงพยาบาลเจริญกรุงประชารักษ์ - เป้าหมาย : พัฒนาศักยภาพโรงพยาบาลเจริญกรุงประชารักษ์ - ผลการดำเนินงาน : อยู่ระหว่างการจัดทำแบบ - งบประมาณ : งบประมาณที่ได้รับ ๒๕,๕๕๖,๐๐๐ บาท งบประมาณที่ใช้ไป - บาท ๖. โครงการคลินิกจอประสาทตา โรงพยาบาลหลวงพ่อทวีศักดิ์ ชุตินฺธโร อุทิศ - เป้าหมาย : ๑) ให้ผู้ป่วยโรคจอประสาทตาได้รับการตรวจวินิจฉัยและการรักษาที่เหมาะสม

ตัวชี้วัดสนับสนุน	ค่าเป้าหมาย	งบประมาณ	ผลการดำเนินการ			ผลการดำเนินงาน
			บรรลุผล	ไม่บรรลุผล	ไม่ได้ดำเนินการ	
						๒) พัฒนาศักยภาพของบุคลากรในกลุ่มงานจักษุวิทยา ทั้งแพทย์และพยาบาลในด้านการตรวจวินิจฉัยและให้การรักษาโรคทางจอประสาทตาอย่างถูกต้องและเหมาะสม ๓) ลดภาระค่าใช้จ่ายของโรงพยาบาล และลดการส่งต่อ - ผลการดำเนินงาน : มีผู้รับบริการ ณ คลินิกจอประสาทตา จำนวน ๑๓ ราย - งบประมาณ : งบประมาณที่ได้รับ ๗,๕๐๐,๐๐๐ บาท งบประมาณที่ใช้ไป - บาท ๗. โครงการศูนย์ส่องกล้องและผ่าตัดผ่านกล้อง โรงพยาบาลหลวงพ่อทวีศักดิ์ ชุตินฺธโร อุทิศ - เป้าหมาย : ๑) ผู้ป่วยทางนรีเวชได้รับการดูแลรักษาในกลุ่มโรคทางนรีเวชกรรมที่มีข้อบ่งชี้เข้ารับการวินิจฉัยและรักษาด้วยวิธีส่องกล้องโพรงมดลูกให้สามารถกลับไปทำงานได้อย่างมีประสิทธิภาพ ลดรายจ่ายในการนอนโรงพยาบาล ลดการสูญเสียรายได้ของผู้ป่วยและญาติ ๒) ผู้ป่วยทางศัลยกรรมได้รับการดูแลรักษาในกลุ่มผู้ป่วยที่มีอาการแทรกซ้อนจากภาวะต่อมลูกหมากโตที่มีข้อบ่งชี้เข้ารับการวินิจฉัยและรักษาด้วยวิธีการผ่าตัดต่อมลูกหมากผ่านกล้องแบบในน้ำเกลือ เพื่อให้ผู้ป่วยปลอดภัย ลดโอกาสเกิดภาวะแทรกซ้อน ลดการส่งต่อ ลดค่าใช้จ่ายในการเดินทางของผู้ป่วยและญาติ ๓) พัฒนาศักยภาพของแพทย์ในด้านการส่องกล้องและผ่าตัดผ่านกล้องทางนรีเวช และผ่าตัดผ่านกล้องทางศัลยกรรมทางเดินปัสสาวะให้มีประสิทธิภาพมากยิ่งขึ้น ๔) สร้างความพึงพอใจแก่ผู้มารับบริการ - ผลการดำเนินงาน : ๑) ดำเนินการส่งมอบครุภัณฑ์ทางการแพทย์ รายการเครื่องจี้ตัดเนื้อเยื่อพร้อมระบบการตัดต่อมลูกหมากผ่านกล้อง แบบในน้ำเกลือ จำนวน ๑ ชุด เรียบร้อยแล้ว โดยมีผู้มารับบริการ จำนวน ๖ ราย ๒) ดำเนินการส่งมอบครุภัณฑ์ทางการแพทย์ รายการกล้องส่องตรวจโพรงมดลูกชนิดไฟเบอร์ออฟติกพร้อมชุดถ่ายทอด

ตัวชี้วัดสนับสนุน	ค่าเป้าหมาย	งบประมาณ	ผลการดำเนินการ			ผลการดำเนินงาน
			บรรลุผล	ไม่บรรลุผล	ไม่ได้ดำเนินการ	
						สัญญาณและเครื่องจ่ายน้ำชนิดควบคุมแรงดัน จำนวน ๑ ชุด เรียบร้อยแล้ว โดยเปิดให้บริการตั้งแต่วันที่ ๒๕ ก.ย. ๖๖ - งบประมาณ : ในปีงบประมาณ พ.ศ. ๒๕๖๖ ไม่ระบุงบประมาณที่ได้รับและงบประมาณที่ใช้ไป (ต่อเนื่องปีงบประมาณ พ.ศ. ๒๕๖๖-๒๕๖๗ วงเงินรวม ๕,๕๐๐,๐๐๐ บาท) ๘. โครงการศูนย์ โสต ศอ นาสิก พื้นที่กรุงเทพตะวันออก โรงพยาบาลสิรินธร - เป้าหมาย : รับ-ส่งต่อผู้ป่วยทางโสต ศอ นาสิกจากพื้นที่กรุงเทพตะวันออก - ผลการดำเนินงาน : ๑) เปิดให้บริการวันจันทร์ – ศุกร์ เวลา ๐๘.๐๐ – ๑๖.๐๐ น. ณ คลินิกโสต ศอ นาสิก ชั้น ๒ ๒) ให้บริการรับ-ส่งต่อผู้ป่วยจากสถานพยาบาลอื่น จำนวน ๒,๕๑๘ ราย - งบประมาณ : ไม่ใช้งบประมาณ ๙. โครงการหอผู้ป่วยหลอดเลือดสมอง โรงพยาบาลสิรินธร - เป้าหมาย : ๑) เพิ่มศักยภาพการรักษาเฉพาะทางการดูแลผู้ป่วยโรคหลอดเลือดสมองแตก ตีบและตัน ในระยะวิกฤต กึ่งวิกฤต และระยะฟื้นฟู เพื่อให้ผู้ป่วยกลุ่มโรคหลอดเลือดสมองเข้าถึงบริการสุขภาพตามมาตรฐาน ได้รับการรักษาอย่างเหมาะสม ไม่เกิดภาวะแทรกซ้อน โดยทีมสหสาขาวิชาชีพ ๒) เปิดให้บริการการรักษาฟื้นฟูสมรรถภาพผู้ป่วยระยะกลาง (intermediate care) ๓) เพิ่มศักยภาพการให้บริการกายภาพบำบัด และกิจกรรมบำบัดในผู้ป่วยโรคหลอดเลือดสมองและระบบประสาท ๔) พัฒนาศักยภาพของโรงพยาบาลสิรินธรไปสู่การเป็นโรงพยาบาลตติยภูมิระดับสูงและการเป็นโรงเรียนแพทย์ที่มีคุณภาพ - ผลการดำเนินงาน : อยู่ระหว่างการจัดทำแบบ - งบประมาณ : ในปีงบประมาณ พ.ศ. ๒๕๖๖ ไม่ระบุงบประมาณที่ได้รับและงบประมาณที่ใช้ไป (ต่อเนื่องปีงบประมาณ พ.ศ. ๒๕๖๕-๒๕๖๗ วงเงินรวม ๔,๕๐๐,๐๐๐บาท)

ตัวชี้วัดสนับสนุน	ค่าเป้าหมาย	งบประมาณ	ผลการดำเนินการ			ผลการดำเนินงาน
			บรรลุผล	ไม่บรรลุผล	ไม่ได้ดำเนินการ	
						๑๐. โครงการศูนย์ส่องกล้องระบบทางเดินอาหาร โรงพยาบาลสิรินธร - เป้าหมาย : ๑) เพิ่มหน่วยบริการศูนย์ส่องกล้องระบบทางเดินอาหาร ๒) เพิ่มอัตราการส่องกล้องในผู้ป่วยทางเดินอาหารเมื่อมีข้อบ่งชี้ ๓) พัฒนาระบบการดูแลผู้ป่วยเลือดออกทางเดินอาหาร ให้ได้รับการดูแลรักษารวมถึงการส่องกล้องทางเดินอาหารที่มีคุณภาพจากทีมสหสาขาวิชาชีพและสามารถเข้ารับบริการด้วยความสะดวก รวดเร็ว ตามมาตรฐานการรักษาพยาบาล ๔) เพิ่มอัตราการเพื่อคัดกรองมะเร็งลำไส้ด้วยการส่องกล้องทางเดินอาหารส่วนล่าง ๕) ผู้ป่วยที่มารับบริการมีความพึงพอใจ ได้รับการตรวจรักษาที่มีประสิทธิภาพ รวดเร็ว ตามหลักมาตรฐานสากล - ผลการดำเนินงาน : ๑) ให้บริการห้องผ่าตัดส่องกล้อง ชั้น ๓ อาคารบริการโรงพยาบาลสิรินธร วันจันทร์ - ศุกร์ เวลา ๐๘.๐๐ - ๑๖.๐๐ น. ๒) มีผู้รับบริการ ๑,๐๘๙ ครั้ง - งบประมาณ งบประมาณที่ได้รับ ๒,๒๕๑,๐๐๐ บาท งบประมาณที่ใช้ไป - บาท ๑๑. โครงการการพัฒนากลุ่มงานทันตกรรมตามเกณฑ์มาตรฐานและคุณภาพการให้บริการ Dental Safety Goal & Guideline ๒๐๑๕ โรงพยาบาลผู้สูงอายุบางขุนเทียน - เป้าหมาย : ๑) ยกระดับมาตรฐานคลินิกทันตกรรมให้สอดคล้องกับมาตรฐาน Dental Safety Goals and Guidelines ๒๐๑๕ หรือ SAFETRRIC ของทันตแพทยสภา ๒) การจัดระบบอากาศในห้องให้การรักษาทันตกรรม โดยการลดหรือเจือจางจำนวนเชื้อโรคในอากาศ ลดความเสี่ยงในการติดเชื้อทั้งโรคติดเชื้อไวรัสโคโรนา ๒๐๑๙ และโรคติดเชื้ออุบัติใหม่อื่น ๆ ที่จะเกิดขึ้นอีกในอนาคตแก่ผู้มารับบริการทันตกรรม บุคลากรทางการแพทย์ และเจ้าหน้าที่ที่เกี่ยวข้อง

ตัวชี้วัดสนับสนุน	ค่าเป้าหมาย	งบประมาณ	ผลการดำเนินการ			ผลการดำเนินงาน
			บรรลุผล	ไม่บรรลุผล	ไม่ได้ดำเนินการ	
						๓) ให้บริการตรวจ วินิจฉัย และรักษาโรคทางทันตกรรมด้านต่าง ๆ ได้แก่ เวชศาสตร์ช่องปาก ทันตวินิจฉัย ทันตรังสีศัลยศาสตร์ช่องปาก ทันตกรรมประดิษฐ์ ทันตกรรมสำหรับเด็ก ทันตกรรมวิทยาเอนโดดอนต์ ทันตกรรมปริทันต์ ๔) ให้บริการทันตกรรมป้องกัน การสร้างเสริมสุขภาพช่องปาก ให้ทันตสุขศึกษาในผู้ป่วยเด็ก ผู้ป่วยทั่วไป ผู้พิการ และผู้สูงอายุ - ผลการดำเนินงาน : เปิดให้บริการ ณ ห้องทันตกรรม อาคารผู้ป่วยนอก ชั้น ๓ โรงพยาบาลผู้สูงอายุบางขุนเทียน มีผู้รับบริการจำนวน ๓,๐๑๒ ราย - งบประมาณ : งบประมาณที่ได้รับ ๕๕๐,๐๐๐ บาท งบประมาณที่ใช้ไป - บาท ๑๒. โครงการเพิ่มศักยภาพคลินิกกายภาพบำบัด โรงพยาบาลบางนากรุงเทพมหานคร - เป้าหมาย : ๑) ขยายศักยภาพการให้บริการทางกายภาพบำบัด โดยสามารถเลือกใช้เครื่องมือทางกายภาพบำบัดอย่างเหมาะสม ๒) ช่วยให้การรักษาทางกายภาพบำบัดเป็นไปอย่างมีประสิทธิภาพตามมาตรฐานทางกายภาพบำบัด ๓) ผู้ป่วยได้รับการรักษาด้วยเครื่องมือที่เหมาะสม - ผลการดำเนินงาน : เปิดใช้พื้นที่คลินิกกายภาพบำบัด ชั้น ๑ อาคารผู้ป่วยนอกชั่วคราว มีผู้รับบริการจำนวน ๒,๐๒๙ ราย - งบประมาณ : งบประมาณที่ได้รับ ๖๓๐,๐๐๐ บาท งบประมาณที่ใช้ไป - บาท ๑๓. โครงการคลินิกทันตกรรมเฉพาะทาง โรงพยาบาลบางนากรุงเทพมหานคร - เป้าหมาย : ๑) รองรับการให้บริการทันตกรรมในผู้ป่วยที่มีความยุ่งยากซับซ้อน ๒) เป็นทางเลือกสำหรับประชาชนและผู้รับบริการ - ผลการดำเนินงาน : เปิดให้บริการผู้ป่วย โดยมีผู้รับบริการ ๑,๘๙๕ คน จำนวน ๓,๕๓๙ ครั้ง - งบประมาณ : งบประมาณที่ได้รับ ๑๘๐,๐๐๐ บาท งบประมาณที่ใช้ไป - บาท

ตัวชี้วัดสนับสนุน	ค่าเป้าหมาย	งบประมาณ	ผลการดำเนินการ			ผลการดำเนินงาน
			บรรลุผล	ไม่บรรลุผล	ไม่ได้ดำเนินการ	
๕. จำนวนโรงพยาบาลที่มีการพัฒนาศักยภาพเพื่อรองรับเทคโนโลยีด้านสุขภาพและบริการรูปแบบใหม่	๓ แห่ง	ไม่ใช้งบประมาณ	✓ (๓ แห่ง ได้แก่ โรงพยาบาลตากสิน โรงพยาบาลราชพิพัฒน์ และโรงพยาบาลเจริญกรุงประชารักษ์)			โครงการ/กิจกรรมที่สนับสนุน จำนวน ๑ โครงการ ดังนี้ ๑. โครงการพัฒนาระบบบริการทางการแพทย์ (๑ โรงพยาบาล ๒ ระบบ) Premium Clinic (จำนวน ๔ โรงพยาบาล ได้แก่ โรงพยาบาลตากสิน โรงพยาบาลราชพิพัฒน์ โรงพยาบาลกลาง และโรงพยาบาลเจริญกรุงประชารักษ์) - เป้าหมาย : จัดตั้งคลินิกเฉพาะทางพิเศษนอกเวลาในโรงพยาบาล (Premium Clinic) ในปีงบประมาณ ๒๕๖๖ นอกเวลาราชการ - ผลการดำเนินงาน : สำนักการแพทย์ เปิดให้บริการ Premium Clinic โดยให้บริการประชาชนแบบ one stop service เน้นผู้รับบริการเป็นศูนย์กลาง และได้รับการบริการตรวจรักษาโดยแพทย์ผู้เชี่ยวชาญ ซึ่งในปีงบประมาณ ๒๕๖๖ มีโรงพยาบาลที่นำร่องในการเปิด Premium Clinic จำนวน ๓ แห่ง ได้แก่ โรงพยาบาลราชพิพัฒน์โรงพยาบาลเจริญกรุงประชารักษ์ และโรงพยาบาลตากสิน ส่วนโรงพยาบาลกลางอยู่ระหว่างการปรับปรุงสถานที่เพื่อรองรับการให้บริการ - งบประมาณ : ไม่ใช้งบประมาณ
๖. จำนวนโรงพยาบาลที่มีการให้บริการแพทย์แผนไทยและการแพทย์ทางเลือกร่วมกับแพทย์แผนปัจจุบัน	๙ แห่ง	ไม่ใช้งบประมาณ	✓ (๙ แห่ง)			โครงการ/กิจกรรมที่สนับสนุน จำนวน ๑ โครงการ ดังนี้ ๑. การพัฒนาบริการแพทย์แผนไทยและแพทย์ทางเลือกร่วมกับแพทย์แผนปัจจุบัน (จำนวน ๙ โรงพยาบาล) - เป้าหมาย : โรงพยาบาลในสังกัดสำนักการแพทย์มีการให้บริการแพทย์แผนไทยและการแพทย์ทางเลือกร่วมกับแพทย์แผนปัจจุบัน - ผลการดำเนินงาน : โรงพยาบาลในสังกัดสำนักการแพทย์ ทั้ง ๙ แห่ง เปิดให้บริการแพทย์แผนไทยและการแพทย์ทางเลือกร่วมกับแพทย์แผนปัจจุบัน โดยมีผู้รับบริการ จำนวน ๘,๓๒๓ คน ๑,๕๗๓ ครั้ง และมีผู้รับบริการแพทย์แผนไทยและแพทย์ทางเลือกในโรงพยาบาล จำนวน ๓๔,๒๕๕ คน ๖๕,๒๐๓ ครั้ง - งบประมาณ : ไม่ใช้งบประมาณ

ตัวชี้วัดสนับสนุน	ค่าเป้าหมาย	งบประมาณ	ผลการดำเนินการ			ผลการดำเนินงาน
			บรรลุผล	ไม่บรรลุผล	ไม่ได้ดำเนินการ	
เป้าประสงค์ที่ ๑.๕.๓ คนกรุงเทพมหานครมีสุขภาวะทางกายและจิต มีพฤติกรรมสุขภาพที่ดี ลดภาวะเจ็บป่วยจากโรคไม่ติดต่อเรื้อรัง (มี ๑ กลยุทธ์ ๓ ตัวชี้วัด) **กลยุทธ์ที่ ๑.๕.๓.๑ คัดกรองปัจจัยเสี่ยงที่มีผลกระทบต่อสุขภาพ** (มี ๓ ตัวชี้วัด) **สอดคล้องกับนโยบายผู้ว่าราชการกรุงเทพมหานคร (นายชัชชาติ สิทธิพันธุ์) นโยบายที่** P๑๓๒ ชมรมผู้สูงอายุ สร้างสุขภาพ ส่งเสริมสุขภาพใจ (Active Aging) และ P๑๗๖ เพิ่มจำนวน Excellent Center และยกระดับศูนย์เวชศาสตร์เขตเมือง						
๑. สมาชิกชมรมผู้สูงอายุมีจำนวนเพิ่มขึ้น	ร้อยละ ๑๐	งบประมาณที่ได้รับ ๔๓๗,๐๐๐ บาท และ งบประมาณที่ใช้ไป ๕๑๓,๐๐๐ บาท	✓ (ร้อยละ ๒๐ มีสมาชิกชมรมผู้สูงอายุจำนวน ๑๘,๙๙๑ คน จากเดิม ๑๕,๘๒๐ คน เพิ่มขึ้น ๓,๑๗๑ คน)			โครงการ/กิจกรรมที่สนับสนุน จำนวน ๑ โครงการ ดังนี้ ๑. โครงการพัฒนาชมรมผู้สูงอายุต้นแบบ - เป้าหมาย : ๑) ผู้สูงอายุได้รับการตรวจสุขภาพเบื้องต้นและมีความรู้เรื่องการดูแลสุขภาพอย่างสม่ำเสมอ ๒) ผู้สูงอายุสามารถดูแลสุขภาพและแก้ปัญหาด้านสุขภาพได้ด้วยตนเอง - ผลการดำเนินงาน : ๑) สมาชิกชมรมผู้สูงอายุมีจำนวน ๑๘,๙๙๑ คน จากเดิม ๑๕,๘๒๐ คน เพิ่มขึ้น ๓,๑๗๑ คน คิดเป็นร้อยละ ๒๐ ๒) ชมรมผู้สูงอายุมีจำนวน ๒๕๖ ชมรม จากเดิม ๒๒๒ ชมรม เพิ่มขึ้น ๓๔ ชมรม คิดเป็นร้อยละ ๑๕.๓๐ - งบประมาณ : งบประมาณ ๔๓๗,๐๐๐ บาท
๒. ชมรมผู้สูงอายุมีจำนวนเพิ่มขึ้น	ร้อยละ ๑๐	งบประมาณ เช่นเดียวกับ โครงการตาม เป้าประสงค์ที่ ๑.๕.๓ กลยุทธ์ที่ ๑.๕.๓.๑ ตัวชี้วัดที่ ๑	✓ (ร้อยละ ๑๕.๓๐ มีชมรมผู้สูงอายุ จำนวน ๒๕๖ ชมรม จากเดิม ๒๒๒ ชมรม เพิ่มขึ้น ๓๔ ชมรม)			โครงการ/กิจกรรมที่สนับสนุน จำนวน ๑ โครงการ ดังนี้ ๑. โครงการพัฒนาชมรมผู้สูงอายุต้นแบบ เช่นเดียวกับโครงการตามเป้าประสงค์ที่ ๑.๕.๓ กลยุทธ์ที่ ๑.๕.๓.๑ ตัวชี้วัดที่ ๑

ตัวชี้วัดสนับสนุน	ค่าเป้าหมาย	งบประมาณ	ผลการดำเนินการ			ผลการดำเนินงาน
			บรรลุผล	ไม่บรรลุผล	ไม่ได้ดำเนินการ	
๓. อัตราความสามารถในการดำเนินชีวิตประจำวัน (ADL) ของผู้ป่วยระยะกลางเพิ่มขึ้น ๑ ระดับ	ร้อยละ ๘๐	ไม่ใช้งบประมาณ	✓ (ร้อยละ ๘๔.๔๓ มีผู้ป่วยระยะกลางที่ได้รับการฟื้นฟูและมี ADL เพิ่มขึ้น ๑ ระดับ จำนวน ๕๑๕ ราย จากผู้ป่วยที่ได้รับการประเมินฯ ทั้งหมด ๖๑๐ ราย)			โครงการ/กิจกรรมที่สนับสนุน จำนวน ๑ โครงการ ดังนี้ ๑. โครงการศูนย์ดูแลผู้ป่วยระยะกลาง (IMC) (จำนวน ๔ โรงพยาบาล ได้แก่ โรงพยาบาลเวชการุณย์รัศมิ์ โรงพยาบาลราชพิพัฒน์ โรงพยาบาลสิรินธร และโรงพยาบาลผู้สูงอายุบางขุนเทียน) - เป้าหมาย : สำนักการแพทย์มีศูนย์ดูแลผู้ป่วยระยะกลาง (Intermediate Care: IMC) สำหรับผู้สูงอายุและผู้ป่วยที่ต้องรับการฟื้นฟู ได้รับการดูแลอย่างต่อเนื่องจากโรงพยาบาลถึงชุมชน - ผลการดำเนินงาน : ๑) ผู้ป่วยที่ได้รับการประเมิน Barthel ADL Index ทั้งหมด ๖๑๐ ราย ๒) ผู้ป่วยระยะกลางที่ได้รับการฟื้นฟูสมรรถภาพและการดูแลทางอย่างต่อเนื่อง และมี Barthel ADL Indexเพิ่มขึ้น ๑ ระดับ จำนวน ๕๑๕ ราย คิดเป็นร้อยละ ๘๔.๔๓ ของผู้ป่วยที่ได้รับการประเมินฯ ๓) ผู้ป่วยระยะกลางที่เข้ารับการรักษาในโรงพยาบาลทั้งหมด จำนวน ๓,๗๖๔ ราย - งบประมาณ : ไม่ใช้งบประมาณ

ตัวชี้วัดสนับสนุน	ค่าเป้าหมาย	งบประมาณ	ผลการดำเนินการ			ผลการดำเนินงาน
			บรรลุผล	ไม่บรรลุผล	ไม่ได้ดำเนินการ	
เป้าประสงค์ที่ ๑.๕.๔ ส่งเสริมสุขาภิบาลสิ่งแวดล้อมและอาชีวอนามัยของสถานประกอบการ อาคารสถานที่ให้ถูกสุขลักษณะและมีความสะอาดและปลอดภัย (มี ๑ กลยุทธ์ ๑ ตัวชี้วัด) **กลยุทธ์ที่ ๑.๕.๔.๑ ส่งเสริมความรู้ความเข้าใจในการดำเนินงานด้านสุขาภิบาลสิ่งแวดล้อมและอาชีวอนามัยให้แก่ผู้ประกอบการ ผู้ดูแลอาคารสถานที่** (มี ๑ ตัวชี้วัด) **สอดคล้องกับนโยบายผู้ว่าราชการกรุงเทพมหานคร (นายชัชชาติ สิทธิพันธุ์) นโยบายที่** P๑๙๔ ห้องน้ำสาธารณะที่ดีในพื้นที่สาธารณะ						
๑. ร้อยละของอาคารสถานที่ที่ได้รับการตรวจและพัฒนาห้องน้ำสาธารณะให้ได้มาตรฐาน	ร้อยละ ๖๐	ไม่ใช้งบประมาณ	✓ (ร้อยละ ๗๔.๖๗ ตรวจสุขลักษณะห้องน้ำสาธารณะ พบผ่านเกณฑ์ฯ ๑,๘๖๓ แห่ง จากทั้งหมด ๒,๔๙๕ แห่ง)			โครงการ/กิจกรรมที่สนับสนุน จำนวน ๑ กิจกรรม ดังนี้ ๑. กิจกรรมการพัฒนาห้องน้ำสาธารณะ ๑๒ กลุ่มเป้าหมายในกรุงเทพมหานคร - เป้าหมาย : (๑) ส่งเสริมให้ห้องน้ำสาธารณะในกรุงเทพมหานคร กลุ่มเป้าหมาย มีสุขลักษณะที่ดีเป็นไปตามเกณฑ์ที่กรุงเทพมหานครกำหนด (๒) ส่งเสริมให้ประชาชนมีพฤติกรรมการใช้ห้องน้ำสาธารณะที่ถูกสุขลักษณะ และเข้าถึงห้องน้ำสาธารณะที่มีคุณภาพได้อย่างสะดวก - ผลการดำเนินงาน : ผลการตรวจสุขลักษณะห้องน้ำสาธารณะในพื้นที่กรุงเทพมหานครตามเกณฑ์มาตรฐานห้องน้ำสาธารณะระดับประเทศ (HAS) จำนวน ๒,๔๙๕ แห่ง พบผ่านเกณฑ์ฯ ๑,๘๖๓ แห่ง ไม่ผ่านเกณฑ์ จำนวน ๖๓๒ แห่ง คิดเป็นร้อยละ ๗๔.๖๗ และ ๒๕.๓๓ ตามลำดับ - งบประมาณ : ไม่ใช้งบประมาณ

ตัวชี้วัดสนับสนุน	ค่าเป้าหมาย	งบประมาณ	ผลการดำเนินการ			ผลการดำเนินงาน
			บรรลุผล	ไม่บรรลุผล	ไม่ได้ดำเนินการ	
เป้าประสงค์ที่ ๑.๕.๖ อัตราป่วยตายด้วยโรคติดต่อที่สำคัญในเขตเมือง (ไม่เกินเกณฑ์มาตรฐานของประเทศ Benchmark) (มี ๑ กลยุทธ์ ๖ ตัวชี้วัด) **กลยุทธ์ที่ ๑.๕.๖.๓ พัฒนาระบบกลไกการเฝ้าระวังและควบคุมโรคติดต่อที่สำคัญ** (มี ๖ ตัวชี้วัด) **สอดคล้องกับนโยบายผู้ว่าราชการกรุงเทพมหานคร (นายชัชชาติ สิทธิพันธุ์) นโยบายที่** P๑๓๗ ขึ้นทะเบียนสัตว์เลี้ยงตลอดช่วงชีวิต และ P๑๓๘ จัดระเบียบสัตว์จร แก้ปัญหาผ่านการจัดการอย่างเป็นระบบ						
๑. ระดับความสำเร็จในการควบคุมการเพิ่มจำนวนสุนัขและแมวในพื้นที่กรุงเทพมหานคร	ระดับ ๕ (ไม่น้อยกว่า ๒๒,๐๐๐ ตัว)	ไม่ใช้งบประมาณ	✓ (ระดับ ๕ ๒๔,๑๐๔ ตัว)			โครงการ/กิจกรรมที่สนับสนุน จำนวน ๑ โครงการ ดังนี้ ๑. โครงการการควบคุมการเพิ่มจำนวนสุนัขและแมวในพื้นที่กรุงเทพมหานคร - เป้าหมาย : ควบคุมการเพิ่มจำนวนสุนัขและแมวในพื้นที่กรุงเทพมหานคร โดยการผ่าตัดทำหมัน ๒๒,๐๐๐ ตัว - ผลการดำเนินงาน : ผ่าตัดทำหมันสุนัขและแมวได้ ๒๔,๑๐๔ ตัว คิดเป็น ระดับ ๕ (ผ่าตัดทำหมันไม่น้อยกว่า ๒๒,๐๐๐ ตัว) - งบประมาณ : ไม่ใช้งบประมาณ
๒. ร้อยละของชุมชนมีชุดข้อมูลสำรวจสุนัขและแมวในชุมชน	ร้อยละ ๑๐๐	ไม่ใช้งบประมาณ		✓ (ร้อยละ ๖๕.๘๙ รวบรวมและจัดทำฐานข้อมูลการสำรวจสุนัขและแมวในชุมชนได้ ๑,๓๒๕ ชุมชน)		โครงการ/กิจกรรมที่สนับสนุน จำนวน ๑ กิจกรรม ดังนี้ ๑. กิจกรรมสำรวจข้อมูลสุนัขและแมวในชุมชน - เป้าหมาย : ๑) สำรวจจำนวนสุนัขและแมวจรจัดในชุมชนพื้นที่กรุงเทพมหานคร ๒) สำรวจความความต้องการของชุมชนในการให้สุนัขจรจัดเป็นสุนัขชุมชน - ผลการดำเนินงาน : รวบรวมและจัดทำฐานข้อมูลการสำรวจสุนัขและแมวในชุมชนพื้นที่กรุงเทพมหานคร จำนวน ๑,๓๒๕ ชุมชน เป็นสุนัข ๓๓,๔๗๖ ตัว และแมว ๖๓,๖๘๑ ตัว คิดเป็นร้อยละ ๖๕.๘๙ - งบประมาณ : ไม่ใช้งบประมาณ

ตัวชี้วัดสนับสนุน	ค่าเป้าหมาย	งบประมาณ	ผลการดำเนินการ			ผลการดำเนินงาน
			บรรลุผล	ไม่บรรลุผล	ไม่ได้ดำเนินการ	
๓. ร้อยละของสุนัขในชุมชนกลุ่มเป้าหมายได้รับการผ่าตัดทำหมันและฉีดวัคซีนป้องกันโรคพิษสุนัขบ้า	ร้อยละ ๕๐	ไม่ใช้งบประมาณ	✓ (ร้อยละ ๕๙.๐๒ มีสุนัขในชุมชนเป้าหมายได้รับการผ่าตัดทำหมันและฉีดวัคซีนป้องกันโรคพิษสุนัขบ้า จำนวน ๓๖ ตัว จากทั้งหมด ๖๑ ตัว)			โครงการ/กิจกรรมที่สนับสนุน จำนวน ๑ กิจกรรม ดังนี้ ๑. กิจกรรมผ่าตัดทำหมันและฉีดวัคซีนป้องกันโรคพิษสุนัขบ้าให้แก่สุนัขในชุมชน - เป้าหมาย : (๑) ควบคุมจำนวนของสุนัขชุมชน (๒) ป้องกันและลดความเสี่ยงในการเกิดโรคพิษสุนัขบ้าในชุมชน (๓) ลดปัญหาเหตุเดือดร้อนรำคาญและเรื่องร้องเรียนด้านสาธารณสุขจากสุนัขชุมชน (๔) สร้างความร่วมมือของชุมชนในการดูแลสุนัขชุมชนและเป็นการแก้ปัญหาสุนัขจรจัดอย่างยั่งยืน - ผลการดำเนินงาน : คัดเลือกชุมชนกลุ่มเป้าหมาย จำนวน ๑๙ ชุมชน จำนวนสุนัขในชุมชน ๖๑ ตัว สุนัขที่ได้รับการผ่าตัดทำหมันและฉีดวัคซีนป้องกันโรคพิษสุนัขบ้า จำนวน ๓๖ ตัว คิดเป็นร้อยละ ๕๙.๐๒ - งบประมาณ : ไม่ใช้งบประมาณ
๔. ร้อยละของสุนัขมีเจ้าของที่เข้ารับบริการผ่าตัดทำหมันที่คลินิกสัตวแพทย์กรุงเทพมหานครได้รับการจดทะเบียน	ร้อยละ ๘๐	ไม่ใช้งบประมาณ	✓ (ร้อยละ ๙๒.๗๔ มีสุนัขได้รับการจดทะเบียนสุนัข ๗๖๖ ตัว จากสุนัขที่ผ่าตัดทำหมันทั้งหมด ๘๒๖ ตัว)			โครงการ/กิจกรรมที่สนับสนุน จำนวน ๑ กิจกรรม ดังนี้ ๑. กิจกรรมการจดทะเบียนสุนัข - เป้าหมาย : ประชาชนนำสุนัขมาฉีดฝังไมโครชิพและจดทะเบียนสุนัข - ผลการดำเนินงาน : มีสุนัขได้รับการผ่าตัดทำหมันที่คลินิกสัตวแพทย์ฯ ๘๒๖ ตัว และได้รับการจดทะเบียนสุนัข ๗๖๖ ตัว คิดเป็นร้อยละ ๙๒.๗๔ - งบประมาณ : ไม่ใช้งบประมาณ
๕. จำนวนชุดข้อมูลกิจการที่เป็นอันตรายต่อสุขภาพที่เกี่ยวกับสัตว์เลี้ยง	๑ ชุดข้อมูล	ไม่ใช้งบประมาณ	✓ (๑ ชุดข้อมูลฐานข้อมูลกิจการที่เป็นอันตรายต่อสุขภาพที่เกี่ยวกับสัตว์เลี้ยงในพื้นที่กรุงเทพมหานคร)			โครงการ/กิจกรรมที่สนับสนุน จำนวน ๑ กิจกรรม ดังนี้ ๑. กิจกรรมสำรวจกิจการที่เป็นอันตรายต่อสุขภาพที่เกี่ยวกับสัตว์เลี้ยงในพื้นที่กรุงเทพมหานคร - เป้าหมาย : กรุงเทพมหานครมีฐานข้อมูลผู้ประกอบกิจการที่เป็นอันตรายต่อสุขภาพที่เกี่ยวกับสัตว์เลี้ยง - ผลการดำเนินงาน : รวบรวมและจัดทำฐานข้อมูลกิจการที่เป็นอันตรายต่อสุขภาพที่เกี่ยวกับสัตว์เลี้ยงในพื้นที่กรุงเทพมหานคร โดยการสำรวจของสำนักงานเขต ๕๐ เขต พบกิจการ ที่เกี่ยวกับสัตว์เลี้ยง จำนวน ๓๘ แห่ง - งบประมาณ : ไม่ใช้งบประมาณ

ตัวชี้วัดสนับสนุน	ค่าเป้าหมาย	งบประมาณ	ผลการดำเนินการ			ผลการดำเนินงาน
			บรรลุผล	ไม่บรรลุผล	ไม่ได้ดำเนินการ	
๖. ร้อยละความสำเร็จในการดำเนินกิจกรรมตามขั้นตอนการควบคุมจำนวนแมวจรจัดในชุมชน	ร้อยละ ๑๐๐	งบประมาณที่ได้รับ ๑๘,๕๙๔,๐๐๐บาท และ งบประมาณที่ใช้ไป - บาท		✓ (เนื่องจากบริษัทคู่สัญญาไม่สามารถส่งมอบกรงแมวได้ครบถ้วนตามสัญญา)		โครงการ/กิจกรรมที่สนับสนุน จำนวน ๑ โครงการ ดังนี้ ๑. โครงการควบคุมจำนวนแมวจรจัดในชุมชนพื้นที่กรุงเทพมหานคร - เป้าหมาย : ๑) ควบคุมจำนวนของแมวจรจัดในชุมชน ๒) ป้องกันและลดความเสี่ยงในการเกิดโรคพิษสุนัขบ้าในชุมชน ๓) ลดปัญหาเหตุเดือดร้อนรำคาญและเรื่องร้องเรียนด้านสาธารณสุขจากการเพิ่มจำนวนของแมวจรจัด ๔) เพื่อให้ประชาชนในชุมชนร่วมมือในการควบคุมจำนวนและแก้ปัญหาแมวจรจัดในชุมชนตนเองอย่างยั่งยืน - ผลการดำเนินงาน : ไม่เป็นไปตามเป้าหมายที่กำหนดเนื่องจากบริษัทคู่สัญญาไม่สามารถส่งมอบกรงแมวได้ครบถ้วนตามสัญญาตามกรอบเวลาที่กำหนด ทำให้การดำเนินงานในขั้นตอนถัดไป (สำนักงานเขตรับกรงแมว) ไม่เป็นไปตามแผนที่กำหนดไว้ - งบประมาณ : งบประมาณที่ได้รับ ๑๘,๕๙๔,๐๐๐ บาท และงบประมาณที่ใช้ไป - บาท
เป้าประสงค์ที่ ๑.๕.๑๐ พัฒนาและส่งเสริมกิจกรรมทางกายของคนกรุงเทพมหานครให้มีวิถีชีวิตที่กระฉับกระเฉง (Sport for Life) (มี ๒ กลยุทธ์ ๒ ตัวชี้วัด) **กลยุทธ์ที่ ๑.๕.๑๐.๒ ปรับปรุงโครงสร้างพื้นฐานของศูนย์บริการกีฬาและนันทนาการ** (มี ๑ ตัวชี้วัด) **สอดคล้องกับนโยบายผู้ว่าราชการกรุงเทพมหานคร (นายชัชชาติ สิทธิพันธุ์) นโยบายที่** P๑๑๔ พัฒนา ๑,๐๓๔ ลานกีฬา กับประชาชนและเอกชนในพื้นที่						
๑. ร้อยละความสำเร็จของลานกีฬา กทม. ได้รับการพัฒนา/ปรับปรุงให้ได้มาตรฐานตามความต้องการ ปัญหา และข้อจำกัดของลานกีฬา กทม.	ร้อยละ ๑๐๐	ไม่ใช้งบประมาณ		✓ (ร้อยละ ๓๖.๑๑ พัฒนาลานกีฬาแล้วเสร็จ จำนวน ๓๙ ลานกีฬา จากเป้าหมายทั้งหมด ๑๐๘ ลานกีฬา)		โครงการ/กิจกรรมที่สนับสนุน จำนวน ๑ กิจกรรม ดังนี้ ๑. กิจกรรมยกระดับลานกีฬากรุงเทพมหานคร - เป้าหมาย : ตรวจและพัฒนาลานกีฬา - ผลการดำเนินงาน : สำนักงานเขตพัฒนาลานกีฬาแล้วเสร็จ จำนวน ๓๙ ลานกีฬา จากเป้าหมายที่ตั้งไว้ จำนวน ๑๐๘ ลานกีฬา คิดเป็นร้อยละ ๓๖.๑๑ - งบประมาณ : ไม่ใช้งบประมาณ

ตัวชี้วัดสนับสนุน	ค่าเป้าหมาย	งบประมาณ	ผลการดำเนินการ			ผลการดำเนินงาน
			บรรลุผล	ไม่บรรลุผล	ไม่ได้ดำเนินการ	
กลยุทธ์ที่ ๑.๕.๑๐.๔ ส่งเสริมการเล่นกีฬาขั้นพื้นฐาน กีฬาเพื่อมวลชน กีฬาเพื่อความเป็นเลิศ และกีฬาเพื่ออาชีพ (มี ๑ ตัวชี้วัด) **สอดคล้องกับนโยบายผู้ว่าราชการกรุงเทพมหานคร (นายชัชชาติ สิทธิพันธุ์) นโยบายที่** P๑๓๖ จัดกิจกรรมแข่งขันกีฬาประจำชุมชนประจำเขต						
๑. ร้อยละความสำเร็จในการจัดการแข่งขันกีฬาชุมชนของกรุงเทพมหานคร	ร้อยละ ๑๐๐	งบประมาณที่ได้รับ ๕,๓๕๙,๐๐๐ บาท และ งบประมาณที่ใช้ไป ๕,๓๕๙,๐๐๐ บาท	✓ (ร้อยละ ๑๐๐)			โครงการ/กิจกรรมที่สนับสนุน จำนวน ๑ กิจกรรม ดังนี้ ๑. กิจกรรมรายงานการแข่งขันกีฬาชุมชนของกรุงเทพมหานคร - เป้าหมาย : จัดการแข่งขันกีฬาชุมชน - ผลการดำเนินงาน : ๑) จัดประชุมเขต เมื่อวันที่ ๒๐ ก.พ. ๖๖ ๒) เปิดรับสมัคร ช่วงเดือนมี.ค. ๖๖ ๓) จัดการแข่งขันระดับชุมชน ตั้งแต่วันที่ ๓ มิ.ย. – ๙ ก.ค. ๖๖ (เฉพาะวันเสาร์และอาทิตย์) ระดับเขต เมื่อวันที่ ๑๕ – ๓๑ ก.ค. ๖๖ (เฉพาะวันเสาร์และวันอาทิตย์) ระดับรอบกรุงเทพมหานคร เมื่อวันที่ ๑๙ ส.ค. – ๓ ก.ย. ๖๖ (เฉพาะวันเสาร์และวันอาทิตย์) โดยมีชนิดกีฬาที่จัดการแข่งขัน จำนวน ๓ ชนิด ๓.๑) ฟุตซอล ประเภท ชาย/หญิง รุ่นอายุไม่เกิน ๑๒ ปี และ ๑๕ ปี ๓.๒) บาสเกตบอล ๓ x ๓ ประเภท ชาย/หญิง รุ่นประชาชนทั่วไป ๓.๓) เปตอง ประเภท ชาย / หญิง รุ่นอายุ ๕๐ ปีขึ้นไป ๔) จำนวนผู้เข้าร่วมแข่งขัน ได้แก่ ฟุตซอล ๖,๔๖๒ คน บาสเกตบอล ๓๗๕ คน และเปตอง ๒๙๐ คน - งบประมาณ งบประมาณที่ได้รับ ๕,๓๕๙,๐๐๐ บาท งบประมาณที่ใช้ไป ๕,๓๕๙,๐๐๐ บาท
รวมตัวชี้วัดสนับสนุนยุทธศาสตร์ย่อยที่ ๑.๕ ทั้งสิ้น ๒๓ ตัวชี้วัด			**๒๐**	**๓**	**-**	
รวมตัวชี้วัดสนับสนุนยุทธศาสตร์ที่ ๑ ทั้งสิ้น ๒๔ ตัวชี้วัด			**๒๑**	**๓**	**-**	

สรุปวิเคราะห์ผลดำเนินการระดับยุทธศาสตร์

ยุทธศาสตร์ที่ ๑ การสร้างเมืองปลอดภัยและหยุ่นตัวต่อวิกฤตการณ์ ประกอบด้วย ๕ ยุทธศาสตร์ย่อย ได้แก่ ปลอดอาชญากรรมและยาเสพติด ปลอดอุบัติเหตุ ปลอดภัยพิบัติ ปลอดอุบัติภัยจากสิ่งก่อสร้าง และเมืองสุขภาพดี (Healthy City) โดยมีรายละเอียดสำคัญในแต่ละยุทธศาสตร์ย่อย ดังนี้

ยุทธศาสตร์ย่อยที่ ๑.๑ ปลอดอาชญากรรมและยาเสพติด

สำนักเทศกิจได้ดำเนินการสำรวจและจัดทำบัญชีพื้นที่เสี่ยงและพื้นที่อันตรายของกรุงเทมหานคร ประจำปี พ.ศ. ๒๕๖๖ พบว่ามีจำนวนทั้งสิ้น ๓๔๘ จุด โดยพื้นที่เสี่ยงส่วนใหญ่เป็นสถานที่สาธารณะ ทั้งนี้ ลักษณะความสี่ยงอันตรายที่พบมากที่สุดเรียงตามลำดับ ได้แก่ พื้นที่เปลี่ยวช่วงกลางคืน เป็นจุดอับ/มืด จุดอับสายตา มีการปล้นชิงวิ่งราว กรรโชก ลักทรัพย์ ฯลฯ จึงได้มีการจัดชุดสายตรวจเทศกิจออกตรวจตราสภาพแวดล้อม และเฝ้าระวังความปลอดภัยบริเวณพื้นที่จุดเสี่ยงต่อการเกิดอาชญากรรมตามแผนที่กำหนด เฉลี่ย ๒ ครั้ง/วัน/จุด เดือนละ ๖๑๘ ครั้ง รวมทั้งดำเนินการแก้ไขและปรับปรุงพื้นที่เสี่ยงร่วมกับสำนักการจราจรและขนส่งและสำนักงานเขต ได้แก่ ซ่อมแซมไฟฟ้าส่องสว่าง จัดหาและติดตั้งกล้องโทรทัศน์วงจรปิด (CCTV) ติดตั้งป้ายประชาสัมพันธ์เตือนภัยอาชญากรรม ตัดต้นไม้ที่รกทึก ทำความสะอาดป้ายรถโดยสารประจำทาง ตลอดจนประสานงานหน่วยงานที่เกี่ยวข้องในการแก้ไขปรับปรุงสภาพแวดล้อมพื้นที่เสี่ยงต่อการเกิดอาชญากรรมให้เป็นไปตามเงื่อนไขที่กรุงเทพมหานครกำหนด เพื่อลดปัจจัยเสี่ยงของสภาพแวดล้อมที่อาจก่อให้เกิดอันตรายต่อชีวิตและทรัพย์สินของประชาชน พร้อมทั้งดำเนินการสำรวจความเชื่อมั่นในความปลอดภัยจากอาชญากรรมโดยเฉลี่ยของประชาชนในกรุงเทพมหานคร ปรากฏว่าประชาชนมีความเชื่อมั่นในความปลอดภัยในชีวิตและทรัพย์สินอยู่ในระดับมากขึ้นไป คิดเป็นร้อยละ ๘๖.๒๔

สำหรับการดำเนินการป้องกันและแก้ไขปัญหายาเสพติด กรุงเทพมหานครได้ให้ความสำคัญในอย่างต่อเนื่อง โดยได้ร่วมมือกับผู้มีส่วนได้ส่วนเสียทุกภาคส่วน ผ่านการเสริมสร้างความเข้มแข็งให้หมู่บ้าน/ชุมชน โดยพัฒนาศักยภาพแกนนำชุมชนและเชื่อมโยงเครือข่ายที่เกี่ยวข้อง โดยมีผลการประเมินสถานะหมู่บ้าน/ชุมชน ที่มีสถานะไม่มีปัญหายาเสพติดจากฐานข้อมูลของสำนักงาน ป.ป.ส. (ข้อมูล ณ เดือนกันยายน ๒๕๖๖) จำนวน ๑,๘๐๘ ชุมชน จากจำนวนชุมชนที่จัดตั้งตามระเบียบกรุงเทพมหานครฯ ทั้งสิ้น ๒,๐๑๗ ชุมชน คิดเป็นร้อยละ ๙๐.๘๓ พร้อมทั้งดำเนินการพัฒนาศักยภาพอาสาสมัครกรุงเทพมหานครด้านการป้องกันและแก้ไขปัญหายาและสารเสพติด จำนวน ๑,๘๓๓ ชุมชน และดำเนินการเสริมสร้างภูมิคุ้มกันยาเสพติดในกลุ่มพนักงานในสถานประกอบการ จำนวน ๑๒,๐๔๒ แห่ง ขณะที่ในส่วนของการบำบัดฟื้นฟู ติดตามดูแลผู้เสพ/ผู้ติดยาและสารเสพติด เนื่องในช่วงระยะเวลาดำเนินการได้มีการปรับแนวทางการบำบัดฟื้นฟูผู้ติดยาเสพติดให้พื้นที่กรุงเทพมหานครให้สอดคล้องตามพระราชบัญญัติให้ใช้ประมวลกฎหมายยาเสพติด พ.ศ. ๒๕๖๔ ส่งผลให้ต้องมีการปรับแนวทางตลอดจนคู่มือในการให้บริการบำบัดรักษาและติดตาม (Retention Rate) ผู้ติดยาและสารเสพติด ทำให้ผลการดำเนินการตามตัวชี้วัด “ร้อยละของผู้ป่วยยาเสพติดเข้าสู่กระบวนการบำบัดรักษาได้รับการดูแลอย่างมีคุณภาพต่อเนื่องจนถึงการติดตาม (Retention Rate)” ยังต่ำกว่าค่าเป้าหมายที่กำหนดไว้ร้อยละ ๖๐ ในส่วนของการเสริมสร้างภูมิคุ้มกันยาเสพติดในกลุ่มเด็กและเยาวชน เนื่องด้วยปัจจัยด้านการบริหารจัดการ ทำให้โครงการยังไม่บรรลุผลได้ภายในปีงบประมาณ

ยุทธศาสตร์ย่อยที่ ๑.๒ ปลอดอุบัติเหตุ

การพัฒนาสภาพแวดล้อมที่ปลอดภัยและการเดินทางที่ดี โดยการมุ่งเน้นการลดจำนวนผู้เสียชีวิต ผู้ได้รับบาดเจ็บจากยานพาหนะทุกประเภท รวมทั้งครอบคลุมกลุ่มผู้ใช้บริการทุกประเภทการเดินทาง โดยมีแนวทางการดำเนินงานเชิงมาตรการที่จะช่วยลดความเสี่ยงจากปัจจัยที่อาจก่อให้เกิดอุบัติเหตุต่าง ๆ โดยมีมาตรการสำคัญ เช่น การใช้กล้องวงจรปิด การติดตั้งอุปกรณ์ความปลอดภัย การวิเคราะห์ข้อมูลสถิติอุบัติ เป็นต้น เพื่อให้ประชาชนมีความรู้สึกปลอดภัยในการเดินทาง ลดการกระทำผิดทางการจราจร และเกิดความมั่นใจในการใช้ชีวิตประจำวันมากขึ้น

ยุทธศาสตร์ย่อยที่ ๑.๓ ปลอดภัยพิบัติ

ปัจจุบันสถานการณ์ทั่วโลกได้รับผลกระทบจากการเปลี่ยนแปลงสภาพภูมิอากาศ (Climate Change) โดยเฉพาะปัญหาอุทกภัย แผ่นดินทรุดตัว น้ำทะเลหนุนสูงขึ้น อัคคีภัยที่เกิดขึ้นกับชุมชนต่าง ๆ ซึ่งสำนักการระบายน้ำและสำนักป้องกันและบรรเทาสาธารณภัย รวมถึงหน่วยงานที่เกี่ยวข้องได้ร่วมกันขับเคลื่อนภารกิจด้านบริหารจัดการสาธารณภัยในพื้นที่กรุงเทพมหานคร ดังนี้

๑. การบริหารจัดการน้ำเพื่อลดความเสี่ยงจากอุทกภัย โดยคณะรัฐมนตรีมีมติเห็นชอบมาตรการรับมือฤดูฝน ปี ๒๕๖๖ เมื่อวันที่ ๙ พฤษภาคม ๒๕๖๖ ตามที่คณะกรรมการทรัพยากรน้ำแห่งชาติเสนอ ซึ่งผลการดำเนินการตามมาตรการดังกล่าวในส่วนที่อยู่ในความรับผิดชอบของกรุงเทพมหานคร ได้แก่

มาตรการที่เกี่ยวข้อง	สอดคล้องกับนโยบายของ ผว.กทม.	ผลการดำเนินการ
มาตรการที่ ๑ คาดการณ์ชี้เป้าพื้นที่เสี่ยงน้ำท่วมและพื้นที่เสี่ยงช่วงฝนทิ้งช่วง	P๑๖๖ ลดจุดเสี่ยง จุดเฝ้าระวังน้ำท่วมทันที	สำนักการระบายน้ำและสำนักงานเขตร่วมกันถอดบทเรียนสถานการณ์น้ำท่วมเมื่อปี พ.ศ. ๒๕๖๕ พบว่ามีจุดเสี่ยงน้ำท่วมทั้งสิ้น ๗๓๗ จุด
มาตรการที่ ๒ การบริหารจัดการพื้นที่ลุ่มต่ำเพื่อรองรับน้ำหลาก	P๑๖๗ แก้ปัญหาพื้นที่ต่ำ ๕๐ เขต P๑๗๗ เพิ่มแก้มลิงธรรมชาติ พื้นที่รับน้ำให้กรุงเทพฯ	จัดหาบึงรับน้ำเพิ่ม ๑๓๒,๗๐๐ ลบ.ม.
มาตรการที่ ๓ เตรียมความพร้อมซ่อมแซมปรับปรุงอาคารชลศาสตร์ ระบบระบายน้ำ โทรมาตรให้พร้อมใช้งาน และปรับปรุงแก้ไขสิ่งกีดขวางทางน้ำ	P๑๗๘ ปรับปรุงซ่อมแซมแก้ฟันหลอคันกั้นน้ำริมแม่น้ำและคลองสายหลัก P๑๙๓ แจ้งเตือนฝนตกล่วงหน้าแม่นยำ	- มีการก่อสร้างแนวคันกั้นน้ำถาวร ประตูระบายน้ำ ระบบระบายน้ำเพิ่มเติม รวมทั้งปรับปรุง/เพิ่มประสิทธิภาพสถานีสูบน้ำ - ผลการตรวจสอบความพร้อมของสถานีโทรมาตร พบว่า ระบบตรวจอากาศ/ฝนพร้อมใช้งาน ๑๓๒ แห่ง ระบบตรวจวัดระดับน้ำพร้อมใช้งาน ๓๙๓ แห่ง
มาตรการที่ ๕ เตรียมความพร้อม/วางแผนเครื่องจักร เครื่องมือ บุคลากรประจำพื้นที่เสี่ยงน้ำท่วมและพื้นที่เสี่ยงในช่วงฝนทิ้งช่วง	P๑๙๐ เซนเซอร์สูบน้ำ ไม่ต้องรอขอกุญแจ	- จัดทำแผนปฏิบัติการป้องกันและแก้ไขปัญหาน้ำท่วมกรุงเทพมหานคร ประจำปี ๒๕๖๖ พร้อมทั้งจัดหน่วยปฏิบัติการเร่งด่วนแก้ไขปัญหาน้ำท่วม (หน่วย BEST) จำนวน ๓๕ หน่วย - จัดหาเครื่องสูบน้ำ และรถสูบน้ำเคลื่อนที่ รวมทั้งบำรุงรักษาซ่อมแซมติดตั้งเครื่องสูบน้ำให้พร้อมใช้งาน จำนวน ๑,๑๗๙ เครื่อง
มาตรการที่ ๗ เพิ่มประสิทธิภาพการระบายน้ำของทางน้ำ	P๑๖๘ ขุดลอกและทำความสะอาดท่อระบายน้ำ ๓,๐๐๐ กม. P๑๗๒ เพิ่มการขุดลอกคลองรองรับฝนทันฤดู	สามารถดำเนินการขุดลอกคลองได้ ๑๘๖ กม. ล้างทำความสะอาดท่อระบายน้ำได้ ๓,๕๖๙.๖ กม. และกำจัดผักตบชวาได้ ๐.๒๒ ตัน

มาตรการที่เกี่ยวข้อง	สอดคล้องกับนโยบายของ ผว.กทม.	ผลการดำเนินการ
มาตรการที่ ๑๐ สร้างความเข้มแข็งเครือข่ายภาคประชาชนในการให้ข้อมูลสถานการณ์	P๑๙๓ แจ้งเตือนฝนตกล่วงหน้าแม่นยำ	สร้างช่องทางในการส่งข้อมูลสำหรับประชาชนแจ้งสถานการณ์น้ำ

๒. การป้องกันและแก้ไขปัญหาการกัดเซาะชายฝั่งทะเลบางขุนเทียน สำนักการระบายน้ำและสำนักงานเขตบางขุนเทียนได้ร่วมกันดำเนินการมาตรการใช้สิ่งก่อสร้าง (Hard Structure) โดยก่อสร้างคันหินป้องกันการกัดเซาะชายฝั่งตามแนวทางการจัดทำแผนงาน/โครงการป้องกันและแก้ไขปัญหาการกัดเซาะชายฝั่ง ซึ่งได้รับความเห็นชอบจากคณะรัฐมนตรี เมื่อวันที่ ๑๖ มกราคม ๒๕๖๑ และรายงานการวิเคราะห์ผลกระทบสิ่งแวดล้อม (EIA) ที่คณะรัฐมนตรีให้ความเห็นชอบ เมื่อวันที่ ๒๙ พฤศจิกายน ๒๕๖๒ และมาตรการไม่ใช่สิ่งก่อสร้าง (Soft Structure) โดยมีเป้าหมายปลูกป่าชายเลนเพิ่มเติมให้เกิดความสมบูรณ์และมีความหนาของป่าอย่างน้อย ๑๐๐ – ๓๐๐ เมตร หรือประมาณ ๑,๔๑๐,๐๐๐ ตารางเมตร เพื่อเป็นแนวกันชน (Buffer Zone) แหล่งอนุบาลสัตว์น้ำ และช่วยลดผลกระทบจากอิทธิพลของพายุหมุนเขตร้อยและคลื่นลมบริเวณอ่าวไทยตอนบน

๓. การบริหารจัดการความเสี่ยงจากสาธารณภัยเขตเมือง สำนักป้องกันและบรรเทาสาธารภัยได้ให้ความสำคัญกับการบริหารจัดการความเสี่ยงสาธารณภัย (Disaster Risk Management – DRM) ตามกรอบการดำเนินงานเซนไดเพื่อการลดความเสี่ยงจากภัยพิบัติ ปี ๒๐๑๕ – ๒๐๓๐ โดยก่อสร้างสถานีดับเพลิงเพิ่มเติมให้กระจายครอบคลุมทุกพื้นที่ จัดตั้งศูนย์ฝึกอบรมดับเพลิงและกู้ภัยกรุงเทพมหานคร สำรวจข้อมูลชุมชนแออัดที่ยังไม่ได้รับการประเมินความเสี่ยง จัดตั้งคลังข้อมูลด้านสาธารณภัยของกรุงเทพมหานครให้สามารถเชื่อมโยงแลกเปลี่ยนข้อมูลระหว่างหน่วยงานได้ จัดหาอาสาสมัครและฝึกอบรมอาสาสมัครในชุมชนต่าง ๆ เพื่อร่วมกันป้องกันและระงับอัคคีภัยในเบื้องต้น ส่งเสริมพัฒนาศักยภาพเจ้าหน้าที่ดับเพลิงและกู้ภัย ให้ความรู้ด้านสาธารณภัยและฝึกซ้อมอพยพหนีไฟให้กับหน่วยงานต่าง ๆ ทั้งภาครัฐ ภาคเอกชน และประชาชนในชุมชนต่าง ๆ รวมทั้งให้ความช่วยเหลือและการสงเคราะห์ด้านการเงินและเครื่องอุปโภคบริโภคแก่ผู้ประสบภัย

ยุทธศาสตร์ย่อยที่ ๑.๔ ปลอดอุบัติภัยจากสิ่งก่อสร้าง

การปลอดอุบัติภัยจากสิ่งก่อสร้างมีเชื่อมโยงกับความปลอดภัยในชีวิตและทรัพย์สินของประชาชนอย่างยิ่ง โดยมีหลายหน่วยงานรับผิดชอบทั้งภายในและภายนอกสังกัดกรุงเทพมหานคร ดังนั้น การแก้ไขปัญหาจะต้องบูรณาการความร่วมมือกับหน่วยงานต่าง ๆ ไม่ว่าจะเป็นการกำหนดพื้นที่เสี่ยงต่อการเกิดอุบัติภัยจากสิ่งก่อสร้าง การป้องกันและแก้ไขปัญหา การติดตามและเมินผลการดำเนินการ นอกจากนี้ ยังควรให้หน่วยงานที่เกี่ยวข้องดำเนินการจัดทำฐานข้อมูลเกี่ยวกับสถิติการเกิดอุบัติภัยจากสิ่งก่อสร้างที่เชื่อถือได้ ข้อมูลไม่เกิดการทับซ้อนหรือคลาดเคลื่อน เพื่อนำไปกำหนดแนวทางการแก้ไขปัญหาในแต่ละพื้นที่ ซึ่งมีบริบทแวดล้อมและปัจจัยในการเกิดอุบัติภัยที่แตกต่างกัน

ยุทธศาสตร์ย่อยที่ ๑.๕ เมืองสุขภาพดี (Healthy City)

กรุงเทพมหานครมีเป้าหมายในการส่งเสริมให้ประชาชนมีสุขภาวะที่ดีตลอดช่วงชีวิต เพื่อให้คนกรุงเทพมหานครมีสุขภาพที่แข็งแรง ลดความเสี่ยงในการเกิดโรคติดต่อสำคัญ และโรคไม่ติดต่อเรื้อรัง (NCDs) ของคนเมือง สร้างสภาพแวดล้อมที่เอื้อต่อการมีสุขภาวะที่ดี โดยให้ชุมชน (ระบบเส้นเลือดฝอย) เป็นรากฐานของการสร้างสุขภาวะที่ดี ตามนโยบายของผู้ว่าราชการกรุงเทพมหานคร (นายชัชชาติ สิทธิพันธุ์) มีการบูรณาการระบบบริการสุขภาพตั้งแต่ระดับปฐมภูมิ ทุติยภูมิ และตติยภูมิระหว่างหน่วยบริการทางการแพทย์และสาธารณสุขทั้งในสังกัดและนอกสังกัดกรุงเทพมหานคร พัฒนาระบบบริการสุขภาพที่ทันสมัยรองรับการจัดบริการทางการแพทย์แบบใหม่ผ่านระบบเทคโนโลยีสารสนเทศ เพื่อลดความแออัดในสถานพยาบาลของกรุงเทพมหานคร พัฒนาและสร้างระบบรับมือเพื่อปรับตัวต่อโรคอุบัติใหม่และโรคอุบัติซ้ำ ส่งเสริมการศึกษาวิจัยสร้างองค์ความรู้ด้านการส่งเสริมสุขภาพและการป้องกันโรคในประชากรทุกกลุ่ม ส่งเสริมให้ประชาชนบริโภคอาหารที่สะอาด และปลอดภัย

ด้านการยกระดับการบริการสาธารณสุขระดับปฐมภูมิ ในปี ๒๕๖๖ ดำเนินการเปิดบริการดูแล รักษา และสังเกตอาการที่ศูนย์บริการสาธารณสุข (ศบส. พลัส) จำนวน ๖ แห่ง พัฒนาศักยภาพศูนย์บริการสาธารณสุขสาขาเป็นศูนย์แพทย์ชุมชนเมือง จำนวน ๖ แห่ง พัฒนาคลินิกกายภาพบำบัดเป็นศูนย์ส่งเสริมและฟื้นฟูสุขภาพ จำนวน ๔ แห่ง ศูนย์บริการสาธารณสุขทั้ง ๖๙ แห่ง สามารถรับ-ส่งต่อผู้ป่วยผ่านระบบ e-referral system ไปยังโรงพยาบาลสังกัดกรุงเทพมหานครได้ทั้งหมด ๕๒,๙๔๔ ครั้ง และสามารถให้บริการปรึกษาการแพทย์ทางไกล (Telemedicine consult) ได้จำนวน ๖๒ ศูนย์บริการสาธารณสุข นอกจากนี้ยังดำเนินการคัดกรองโรคเบาหวาน และโรคความดันโลหิตสูงได้จำนวน ๑๑๒,๔๕๗ ราย คัดกรองมะเร็งเต้านม และมะเร็งปากมดลูกได้จำนวน ๑๖,๔๒๐ ราย ดำเนินโครงการส่งต่อเพื่อการดูแลผู้ป่วยและผู้สูงอายุที่อยู่ในภาวะพึ่งพิงในระบบส่งต่อ BMA Home Ward Referral และต้องการการเยี่ยมบ้านหรือการดูแลแบบประคับประคองได้รับการพยาบาลต่อเนื่องที่บ้านตามเกณฑ์ได้จำนวน ๒๕,๐๒๘ ราย จากจำนวนผู้ป่วยและผู้สูงอายุในระบบส่งต่อ BMA Home Ward Referral และต้องการการเยี่ยมบ้านหรือการดูแลแบบประคับประคองทั้งหมด ๒๕,๖๙๓ คน คิดเป็นร้อยละ ๙๗.๔๑๒ เป็นต้น

ด้านการยกระดับระบบสุขภาพทุติยภูมิ ตติยภูมิ และตติยภูมิขั้นสูง เพื่อสร้างความแข็งแกร่งให้โรงพยาบาลในสังกัดสำนักการแพทย์ ๑๑ แห่ง ด้วยการพัฒนาศูนย์ความเลิศทางการแพทย์ (Excellence Center) เพื่อตอบโจทย์การแก้ไขปัญหาโรคคนเมือง ได้แก่ โรคอ้วน โรคความดันโลหิต โรคเบาหวาน ฯลฯ นอกเหนือจากโรคต่าง ๆ ที่เกี่ยวข้องกับเวชศาสตร์เขตเมืองแล้วการเปลี่ยนแปลงโครงสร้างประชากรของประเทศสู่สังคมผู้สูงอายุนับเป็นปัจจัยหนึ่งที่ส่งผลให้กรุงเทพมหานครมีสัดส่วนของบุคคลวัยทำงานลดลงนำไปสู่สถานการณ์ที่สำคัญ คือ ปัญหาสุขภาพที่กระทบต่อการใช้ทรัพยากรต่าง ๆ ทั้งในด้านสุขภาพและสังคมกรุงเทพมหานคร จึงได้เตรียมความพร้อมในการจัดบริการทางการแพทย์สำหรับผู้สูงอายุที่ครบวงจรทั้งทางด้านการป้องกันโรค การสร้างเสริมสุขภาพ การรักษาพยาบาล และการฟื้นฟูสุขภาพ รวมถึงการเป็นสถาบันฝึกอบรมทางด้านเวชศาสตร์ผู้สูงอายุและการพัฒนาผู้ดูแลผู้สูงอายุให้สามารถดูแลและให้ความช่วยเหลือแก่ผู้สูงอายุได้อย่างมีประสิทธิภาพเพื่อเป็นการดูแลผู้สูงอายุที่ครบทุกมิติทั้งมิติสุขภาพและสังคม โดยทีมสหวิชาชีพดูแลต่อเนื่องจนถึงบ้านและมีการขยายผลไปยังโรงพยาบาลนอกสังกัดกรุงเทพมหานคร

ด้านการพัฒนาระบบการเชื่อมโยงข้อมูลด้านสาธารณสุข ในปี ๒๕๖๖ ดำเนินกิจกรรมเพื่อเชื่อมโยงข้อมูลระบบสารสนเทศโรงพยาบาลสังกัดสำนักการแพทย์ ๑๑ แห่ง (Hospital Information System (HIS)) กับระบบ Health Link ซึ่งเป็นแพลตฟอร์มสำหรับเชื่อมโยงข้อมูลสุขภาพ เพื่อให้แพทย์สามารถเข้าดูข้อมูลสุขภาพของผู้ป่วยจากโรงพยาบาลอื่นได้ โดยผู้ป่วยจะเป็นผู้ที่กำหนดสิทธิการเข้าถึงข้อมูลของตนเอง นอกจากนี้ได้ดำเนินโครงการจ้างที่ปรึกษา ศึกษา วิเคราะห์ และออกแบบแพลตฟอร์ม DOHIS (Department of Health Information System) ต้นแบบ (Prototype) ของระบบสารสนเทศศูนย์สุขภาพ เพื่อการพัฒนาระบบสารสนเทศศูนย์บริการสุขภาพสู่องค์กรดิจิทัลโดยสำนักอนามัย ซึ่งใช้เป็นแพลตฟอร์มหลักรองรับการปฏิบัติงานตามภารกิจของสำนักอนามัย โดยจะดำเนินการพัฒนาแพลตฟอร์ม DOHIS ตลอดจนการติดตั้งและทดสอบระบบต่อไป

ด้านการส่งเสริมสุขภาวะทางกายและจิต มีพฤติกรรมสุขภาพที่ดี ลดภาวะเจ็บป่วยจากโรคไม่ติดต่อเรื้อรัง (NCDs) และโรคติดต่อสำคัญในเมือง ในปี ๒๕๖๖ ดำเนินกิจกรรมเพื่อดูแลผู้ป่วยโรคเบาหวาน และโรคความดันโลหิตสูง ให้สามารถควบคุมระดับน้ำตาลและความดันโลหิตได้มากกว่าร้อยละ ๕๐ ซึ่งสูงกว่าเป้าหมายที่กำหนดไว้ และกลุ่มผู้ป่วยเบาหวานและความดันโลหิตสูงที่ได้รับการประเมินความเสี่ยง CVD Risk สูงได้เข้าสู่กระบวนการปรับเปลี่ยนพฤติกรรมหรือรับการรักษาที่เหมาะสมแล้วมีค่า CVD Risk ลดลง ร้อยละ ๖๘.๐๕ สูงกว่าเป้าหมายที่กำหนดไว้ ส่วนการส่งเสริมพัฒนาการและเฝ้าระวังภาวะโภชนาการของเด็กปฐมวัย (แรกเกิด-๕ ปี) ได้ดำเนินกิจกรรมเฝ้าระวัง คัดกรอง และส่งเสริมพัฒนาการและประเมินซ้ำแล้วมีพัฒนาการสมวัย ได้ร้อยละ ๘๘.๐๗ บรรลุตามเป้าหมาย และการเฝ้าระวังภาวะโภชนาการ พบว่ามีภาวะโภชนาการสูงดีสมส่วน ร้อยละ ๗๓.๗๘ ตามเป้าหมาย แต่ส่วนสูงไม่เป็นไปตามเกณฑ์ที่กำหนด ส่วนการเฝ้าระวังภาวะโภชนาการในเด็กวัยเรียน (๖-๑๘ ปี) พบว่า มีภาวะโภชนการสูงดีสมส่วน ร้อยละ ๖๐.๔๗ ไม่เป็นไปตามเป้าหมาย นอกจากนี้ได้ดำเนินการคัดกรองภาวะ

ซึมเศร้าในผู้ป่วยที่มารับบริการที่ศูนย์บริการสาธารณสุข (เชิงรับ) จำนวน ๗๘๙ ราย และโรงพยาบาลสังกัดสำนักการแพทย์ จำนวน ๘๓๑ ราย โดยผู้ที่เสี่ยงเป็นโรคซึมเศร้าได้รับการดูแลอย่างต่อเนื่อง คิดเป็นร้อยละ ๗๔.๕๑

ในส่วนของการเฝ้าระวัง ป้องกันและควบคุมโรคติดต่อสำคัญในเขตเมือง ในปี ๒๕๖๖ ดำเนินกิจกรรมฉีดวัคซีนป้องกันโรคไข้หวัดใหญ่ในกลุ่มเสี่ยงได้ร้อยละ ๙๓.๑๖ ตามเป้าหมาย ดำเนินกิจกรรมเพื่อค้นหาผู้ป่วยวัณโรคใน ๗ กลุ่มเสี่ยงวัณโรคได้ ๔๐,๐๓๓ ราย รวมถึงดำเนินกิจกรรมเพื่อกำกับการกินยาแบบมีพี่เลี้ยง ทำให้มีอัตราการรักษาผู้ป่วยวัณโรคทุกประเภทได้ร้อยละ ๙๑.๔๓ ในการรักษาผู้ติดเชื้อเอชไอวี ดำเนินกิจกรรมนำร่องการรักษาผู้ติดเชื้อเอชไอวีด้วยยาต้านไวรัสของศูนย์บริการสาธารณสุข ๗ แห่ง ผู้ติดเชื้อเอชไอวีรายใหม่ที่เข้าเกณฑ์การเริ่มรักษาด้วยยาต้านไวรัส และสมัครใจรักษา ได้รับการรักษาทั้งหมด คิดเป็นร้อยละ ๑๐๐ ดำเนินโครงการบูรณาการความร่วมมือเพื่อแก้ปัญหาไข้เลือดออกในพื้นที่กรุงเทพมหานคร ให้เป็นพื้นที่ปลอดลูกน้ำยุงลายตามเกณฑ์ที่กำหนด ผลการดำเนินโครงการพบอัตราป่วยด้วยโรคไข้เลือดออก ๑๐๓.๗๗ รายต่อประชากรแสนคน ซึ่งมีอัตราป่วยต่ำกว่า ๘๐ เปอร์เซนไทล์ของข้อมูล ๕ ปีย้อนหลัง ประมาณ ๒ เท่า นอกจากนี้ ยังดำเนินการควบคุมป้องกันโรคพิษสุนัขบ้าในพื้นที่กรุงเทพมหานคร โดยการออกหน่วยเคลื่อนที่เพื่อผ่าตัดทำหมันและฉีดวัคซีนป้องกันโรคพิษสุนัขบ้าในสุนัขและแมว โดยผ่าตัดทำหมันได้ จำนวน ๒๔,๑๐๔ ตัว และฉีดวัคซีนป้องกันโรคพิษสุนัขบ้า จำนวน ๑๑๗,๖๕๙ ตัว ครอบคลุมพื้นที่กรุงเทพมหานครเพิ่มขึ้น ๒๖๔ จุด จากเป้าหมาย ๗๐ จุด รวมถึงการสำรวจข้อมูลสุนัขและแมวในชุมชน ดำเนินการผ่าตัดทำหมันสุนัขในชุมชน ขึ้นทะเบียนสุนัขมีเจ้าของที่มารับบริการผ่าตัดทำหมันที่คลินิกสัตวแพทย์กรุงเทพมหานคร รวบรวมและจัดทำฐานข้อมูลกิจการที่เป็นอันตรายต่อสุขภาพที่เกี่ยวกับสัตว์เลี้ยงในพื้นที่กรุงเทพมหานคร เพื่อการบริหารจัดการสัตว์เลี้ยงและสัตว์จร

การส่งเสริมสุขาภิบาลสิ่งแวดล้อม อาคารสถานที่และอาชีวอนามัยของผู้ประกอบการ เพื่อลดภาวะเจ็บป่วยจากโรคจากการประกอบอาชีพ และส่งเสริมการดูแลสิ่งแวดล้อม ดำเนินการตรวจประเมินสถานประกอบกิจการที่เป็นอันตรายต่อสุขภาพที่ก่อให้เกิดมลพิษทางอากาศ กลุ่มเป้าหมายจำนวน ๑,๑๗๗ ราย จากทั้งหมด ๑,๑๗๗ ราย และที่ไม่ผ่านได้รับคำแนะนำให้แก้ไขปรับปรุงได้ครบ ร้อยละ ๑๐๐ ดำเนินการตรวจกิจการเกี่ยวกับโลหะหรือแร่ กลุ่มเป้าหมาย จำนวน ๔,๒๘๘ แห่งจากทั้งหมด ๔,๖๖๙ แห่ง คิดเป็นร้อยละ ๙๑.๘๔

ด้านการส่งเสริมให้ประชาชนบริโภคอาหารที่มีความปลอดภัย ปราศจากเชื้อโรคและสารพิษปนเปื้อน ดำเนินการขับเคลื่อนผ่านโครงการกรุงเทพฯ เมืองอาหารปลอดภัย ปัจจุบันดำเนินการส่งเสริมสถานประกอบการอาหารให้ผ่านเกณฑ์มาตรฐานอาหารปลอดภัยของกรุงทพมหานครได้ จำนวน ๒๑,๙๐๗ ราย จากจำนวนสถานประกอบการอาหารทั้งหมด ๒๑,๙๐๗ ราย คิดเป็นร้อยละ ๑๐๐ และสุ่มตรวจการปนเปื้อนสารพิษในตัวอย่างอาหาร จำนวน ๙๓,๓๐๐ ตัวอย่าง ซึ่งไม่พบการปนเปื้อนสารพิษ ๙๓,๒๓๖ ตัวอย่าง คิดเป็น ร้อยละ ๙๙.๙๓ และสุ่มตรวจการปนเปื้อนเชื้อโรคในตัวอย่างอาหาร จำนวน ๓,๐๐๐ ตัวอย่าง ซึ่งไม่พบการปนเปื้อนเชื้อโรค จำนวน ๒,๔๗๓ ตัวอย่าง คิดเป็นร้อยละ ๘๒.๔๓ ทั้งนี้ ตัวอย่างที่พบการปนเปื้อนสารพิษและเชื้อโรคเกินเกณฑ์คุณภาพทางเคมีและจุลชีววิทยาได้รับการแก้ไขพร้อมทั้งเก็บตัวอย่างตรวจซ้ำและไม่พบการปนเปื้อน ดังนั้นตัวอย่างอาหารที่ได้รับสุ่มตรวจ ไม่พบการปนเปื้อนเชื้อโรคและสารพิษ คิดเป็นร้อยละ ๑๐๐

ด้านการพัฒนาและส่งเสริมกิจกรรมทางกายของคนกรุงเทพมหานครให้มีวิถีชีวิตที่กระฉับกระเฉง (Sport for Life) เป็นการส่งเสริมให้ประชาชนมีพฤติกรรมการออกกำลังกาย โดยประชาสัมพันธ์ให้ชาว กทม. ทราบถึงการคำนวณค่าดัชนีมวลกาย (Body Mass Index: BMI) และการให้บริการของสถานบริการด้านกีฬาและนันทนาการของกรุงเทพมหานคร ซึ่งผู้ที่มาใช้บริการศูนย์กีฬาและศูนย์นันทนาการได้รับทราบข่าวสารจากการประชาสัมพันธ์ คิดเป็นร้อยละ ๘๙.๔๕๗ รวมทั้งปรับปรุงโครงสร้างพื้นฐานของศูนย์บริการกีฬาและนันทนาการ โดยสำรวจพื้นที่สาธารณะและปรับปรุงให้เป็นพื้นที่การกีฬาและนันทนาการ จำนวน ๑ แห่ง ในพื้นที่สวนเบญจกิติ เขตคลองเตย โดยสำรวจความต้องการในการเล่นกีฬา ออกกำลังกาย และประกอบกิจกรรมนันทนาการในสถานบริการด้านกีฬาและนันทนาการของกรุงเทพมหานคร และเพิ่มประเภทกิจกรรมให้มีความหลากหลายตรงตามความต้องการของผู้ใช้บริการ ซึ่งผู้ใช้บริการมีความพึงพอใจจากการรับบริการในสถานบริการด้านการกีฬาและนันทนาการของ

กรุงเทพมหานคร ร้อยละ ๘๐.๙๗ และส่งเสริมการเล่นกีฬาขั้นพื้นฐาน กีฬาเพื่อมวลชน กีฬาเพื่อความเป็นเลิศ และกีฬาเพื่ออาชีพ โดยส่งนักกีฬาสังกัดกรุงเทพมหานครเข้าร่วมแข่งขันกีฬาเพื่อความเป็นเลิศระดับชาติ และระดับนานาชาติ Sport for Profession เพิ่มขึ้นร้อยละ ๑๒.๐๙ และร้อยละ ๓๓.๓๓ ตามลำดับ เพื่อให้เป็นที่สนใจของประชาชน และเกิดเป็นแรงบันดาลใจให้เข้ามามีส่วนร่วมในการเล่นกีฬาและออกกำลังกาย ตลอดจนพัฒนาการบริหารจัดการด้านกีฬาและนันทนาการให้มีประสิทธิภาพ โดยจัดทำกิจกรรมร่วมกับคู่ความร่วมมือกับหน่วยงานทางการกีฬา จำนวน ๔ หน่วยงาน ได้แก่ (๑) มูลนิธิหัวใจแห่งประเทศไทยในพระบรมราชูปถัมภ์ (๒) สมาพันธ์มวยไทยโลก (๓) มูลนิธิแอสเสท เวิรด์ และ (๔) สำนักงานนวัตกรรมแห่งชาติ ซึ่งจะส่งผลให้ประชาชนมีสุขภาพกายที่แข็งแรงและสุขภาพใจที่เข้มแข็ง ปลอดจากโรคคนเมืองที่เป็นโรคไม่ติดต่อเรื้อรัง เช่น โรคอ้วน เบาหวาน ความดันโลหิตสูง โรคหัวใจ โรคหลอดเลือดสมองและปัญหาด้านสุขภาพจิต เป็นต้น

การมีสุขภาพที่ดีทั้งร่างกายและจิตใจ สิ่งสำคัญ คือ การดูแลสุขภาพตนเอง ครอบครัว และชุมชนได้อย่างถูกต้อง ในปี ๒๕๖๖ กรุงเทพมหานครจึงดำเนินโครงการส่งเสริมความรู้ ข้อมูล ข่าวสาร และบริการด้านสุขภาพผ่าน Application Facebook ให้แก่ประชาชนทุกกลุ่มวัยในพื้นที่กรุงเทพมหานคร ซึ่งประชาชนทุกกลุ่มวัยสามารถเข้าถึงสื่อความรู้ได้ตามเป้าหมาย ในผู้สูงอายุที่มีอายุ ๖๐-๘๐ ปี ที่ร่วมโครงการผู้สูงวัยด้านสุขภาพ มีความรอบรู้ด้านสุขภาพเพื่อป้องกันการพลัดตกหกล้ม ได้ร้อยละ ๗๕.๒๙ และมีการทรงตัวดีขึ้น ร้อยละ ๘๑.๐๒ ตามเป้าหมาย นอกจากนี้ยังเพิ่มอัตราความครอบคลุมของอาสาสมัครสาธารณสุขต่อจำนวนครัวเรือน ในปี ๒๕๖๖ เป็น ๑ : ๔๐ ดำเนินการอบรมอาสาสมัครได้เพิ่มขึ้น จึงมีอัตราส่วนที่ครอบคลุมมากขึ้นเป็น ๑ : ๓๘ รวมถึงการเพิ่มภาคีเครือข่ายอื่น ๆ เข้ามามีส่วนร่วมในการดำเนินกิจกรรมสุขภาพได้ ๑๑ เครือข่าย

ปัญหา/อุปสรรค และข้อเสนอแนะระดับยุทธศาสตร์

การขับเคลื่อนเป้าหมายการพัฒนากรุงเทพมหานครยุทธศาสตร์ที่ ๑ การสร้างเมืองปลอดภัยและหยุ่นตัวต่อวิกฤตการณ์ ประจำปีงบประมาณ พ.ศ. ๒๕๖๖ พบว่า ปัญหาและอุปสรรคในการดำเนินงานส่วนใหญ่เป็นผลมาจากปัจจัยภายใน ซึ่งกรุงเทพมหานครต้องมีการปรับปรุงแก้ไขเพื่อเป็นประโยชน์ในการพัฒนาปีต่อไป โดยมีรายละเอียดปัญหาและอุปสรรค และข้อเสนอแนะที่สำคัญในแต่ละยุทธศาสตร์ย่อย ดังนี้

ยุทธศาสตร์ย่อยที่ ๑.๑ ปลอดอาชญากรรมและยาเสพติด

ปัญหาและอุปสรรค

- บริหารจัดการ

- ขาดการประสานเชื่อมโยงระบบข้อมูลพื้นที่จุดเสี่ยงต่อการเกิดอาชญากรรมระหว่างหน่วยงานทั้งในและนอกสังกัดกรุงเทพมหานครที่มีประสิทธิภาพ

- การเสริมสร้างภูมิคุ้มกันยาเสพติดในนักเรียนไม่สามารถดำเนินการได้ เนื่องสถานศึกษาขอเลื่อนการจัดกิจกรรมในช่วงเปิดภาคการศึกษา เป็นเหตุให้ต้องขยายระยะเวลาโครงการ

- การบำบัดฟื้นฟผู้มีปัญหายาเสพติดในชุมชนเดียวกันทำให้เกิดความซ้ำซ้อนในการดำเนินงานในบางกิจกรรม เช่น การจัดเวทีประชาคมในระดับพื้นที่ เป็นต้น

- ด้านกฎหมาย

- เจ้าหน้าที่เทศกิจไม่มีอำนาจในการจับกุมและปราบปรามผู้ก่ออาชญากรรม

- เนื่องจากมีการปรับแนวทางการบำบัดฟื้นฟูผู้ติดยาเสพติดในพื้นที่กรุงเทพมหานครให้สอดคล้องตามประมวลกฎหมายยาเสพติด ทำให้ต้องใช้ระยะเวลาในการปรับคู่มือในการให้บริการบำบัดรักษาผู้ติดยาเสพติด ส่งผลให้มีจำนวนผู้ผ่านการบำบัดฟื้นฟู ครอบครัว และผู้เกี่ยวข้องที่ต้องเข้าร่วมกิจกรรมไม่ถึงเป้าหมายที่กำหนด และการดำเนินกิจกรรมต้องรอกลุ่มเป้าหมายที่ผ่านการฟื้นฟูเข้าร่วม

- ด้านงบประมาณ

- ไม่ได้รับการจัดสรรงบประมาณในการจัดหาและติดตั้งกล้องโทรทัศน์วงจรปิด (CCTV) อย่างเพียงพอ

ข้อเสนอแนะ

- บริหารจัดการ

- ควรมีการพัฒนาระบบสารสนเทศสำหรับให้ประชาชนแจ้งเบาะแสพื้นที่เสี่ยงภัยในพื้นที่ ๕๐ เขตของกรุงเทพมหานคร เพื่อเป็นช่องทางให้ประชาชนเข้ามามีส่วนร่วมในการดำเนินการกับกรุงเทพมหานคร ขณะเดียวกันตัวชี้วัดที่เกี่ยวข้องและดำเนินการมาอย่างต่อเนื่องควรต้องมีการปรับเพิ่มค่าเป้าหมายเพื่อให้เกิดความท้าทายด้วย

- การดำเนินการป้องกันและแก้ไขปัญหายาเสพติด หน่วยงานควรกำหนดแนวทางในการบริหารความเสี่ยงในระดับโครงการ และติดตามความก้าวหน้าในการดำเนินงานอย่างใกล้ชิด เพื่อให้สามารถแก้ไขปัญหาและติดตามผลสำเร็จให้เป็นไปตามเป้าหมายที่กำหนด

- หน่วยงานควรประสานเชื่อมโยงข้อมูลและบูรณาการภารกิจเกี่ยวกับการดำเนินงานด้านยาและสารเสพติดระหว่างหน่วยงานภายในและหน่วยงานภายนอก เพื่อลดความซ้ำซ้อนในการปฏิบัติงานและสามารถแก้ไขปัญหาร่วมกันได้อย่างมีประสิทธิภาพ

- หน่วยงานควรทบทวนการเขียนโครงการด้านยาเสพติด เพื่อผลักดันตัวชี้วัดให้มีความชัดเจนและสอดคล้องกับวัตถุประสงค เป้าหมายและ/หรือกิจกรรมของโครงการ รวมทั้งระบุแนวทางการบริหารความเสี่ยงของโครงการ โดยคำนึงถึงสถานการณ์และเงื่อนไขในปัจจุบัน

ยุทธศาสตร์ย่อยที่ ๑.๒ ปลอดอุบัติเหตุ

ปัญหาและอุปสรรค

- บริหารจัดการ

- การบริหารงานด้านจราจรจะเน้นให้ความสำคัญในการแก้ไขปัญหาจราจรติดขัด มากกว่าการป้องกันการเสียชีวิตและบาดเจ็บจากอุบัติ ทำให้บทบาทการดำเนินงานของหน่วยงานที่เกี่ยวข้องไม่เด่นชัด

- ด้านกฎหมาย

- กรุงเทพมหานครไม่มีอำนาจบังคับตามกฎหมายจราจรโดยตรง ทั้งนี้การบังคับใช้กฎหมายที่มีประสิทธิภาพเป็นปัจจัยสำคัญที่จะช่วยส่งเสริมความปลอดภัย ช่วยลดอุบัติเหตุ ความสูญเสียจากการบาดเจ็บและเสียชีวิต รวมทั้งการสร้างตระหนักของประชาชน

- ด้านทรัพยากร

- ขาดอัตรากำลังในการดูแลความปลอดภัยและอำนวยความสะดวกในการเดินทางให้แก่ประชาชน

- ด้านงบประมาณ

- งบประมาณไม่เพียงพอในการลงทุนติดตั้งอุปกรณ์ความปลอดภัยในครอบคลุมทุกเส้นทาง

- อื่น ๆ

- ทัศนคติที่ไม่ดีของผู้ใช้รถใช้ถนน เช่น ความไม่รู้กฎหมาย พฤติกรรมจงใจฝ่าฝืนกฎหมาย รวมทั้งค่านิยมที่ผิด พฤติกรรมเสี่ยง การปฏิบัติตามความเคยชิน เป็นต้น

ข้อเสนอแนะ

- บริหารจัดการ

- ควรมีการตรวจประเมินสภาพถนน และดำเนินมาตรการเชิงแก้ไข (Road side hazard) โดยปรับปรุงสภาพแวดล้อมทางกายภาพในจุดที่เคยเกิดอุบัติเหตุ หรือจุดเสี่ยงอุบัติเหตุ ร่วมกันทุกฝ่าย ทั้งถนนที่อยู่ในความรับผิดชอบของกรมทางหลวง กรมทางหลวงชนบท และกรุงเทพมหานคร

- ด้านกฎหมาย

- ประสานความร่วมมือกับหน่วยงานที่มีอำนาจบังคับใช้กฎหมายจราจรอย่างใกล้ชิดเพื่อช่วยสนับสนุนการดำเนินการ

- ด้านงบประมาณ

- ควรกำหนดแนวทางการบริหารงบประมาณที่ชัดเจน เพื่อสนับสนุนการดำเนินงานด้านความปลอดภัยจากอุบัติเหตุและโครงสร้างพื้นฐานที่ส่งเสริมการเดินทางอย่างต่อเนื่อง

- อื่น ๆ

- ควรส่งเสริมให้ประชาชนใช้ระบบขนส่งสาธารณะที่มีความปลอดภัยสูง เช่น ระบบราง เรือ และลดการใช้ยานพาหนะส่วนบุคคล เช่น รถยนต์ รถจักรยานยนต์ เป็นต้น

ยุทธศาสตร์ย่อยที่ ๑.๓ ปลอดภัยพิบัติ

ปัญหาและอุปสรรค

- บริหารจัดการ

- ผู้บริหารกรุงเทพมหานครมีนโยบายให้สำนักการระบายน้ำและสำนักงานเขตจ้างกรมราชทัณฑ์ล้างทำความสะอาดท่อระบายน้ำเพียงรายเดียวพร้อมกันทุกหน่วยงาน ส่งผลให้เป็นอุปสรรคไม่สามารถดำเนินการแล้วเสร็จได้ทันภายในเดือนพฤษภาคม ๒๕๖๖ ก่อนฤดูฝนตามที่กรอบระยะเวลากำหนดได้

- ภารกิจของสำนักการระบายน้ำที่เกี่ยวข้องกับการบริหารจัดการภัยแล้งยังมีน้อยมาก เท่าที่เห็นเด่นชัดมีเพียงการก่อสร้างทำนบกั้นน้ำ ส่งผลให้พื้นที่เขตมีนบุรี เขตคลองสามวา เขตหนองจอก และเขตลาดกระบัง ซึ่งมีการทำเกษตรกรรมอยู่มีความเสี่ยงได้รับผลกระทบ

- สำนักป้องกันและบรรเทาสาธารณภัยยังมีภารกิจไม่ครอบคลุมด้านการป้องกันและลดความเสี่ยงจากสารเคมีและวัตถุอันตราย การตรวจพิจารณาแบบแปลนอาคารในส่วนของระบบอุปกรณ์ป้องกันอัคคีภัย รวมทั้งการเข้าตรวจสอบอุปกรณ์ป้องกันและแจ้งเตือนอัคคีภัยในอาคาร

- ชุมชนไม่ให้ความร่วมกับเจ้าหน้าที่ในการดำเนินกิจกรรมป้องกันและบรรเทาสาธารณภัย

- ด้านกฎหมาย

- ขาดการบังคับใช้กฎหมายในด้านการสร้างสิ่งปลูกสร้างรุกล้ำตามแนวเขตคลองสาธารณะ การปล่อยของเสียและทิ้งขยะในแหล่งน้ำสาธารณถ และการควบคุมอาคารเพื่อให้รถดับเพลิงสามารถเข้าถึงได้กรณีเกิดอัคคีภัย

- ด้านทรัพยากร

- ขาดข้อมูลประกอบการตัดสินใจ โดยผู้บริหารกรุงเทพมหานครได้สั่งการให้มีการพัฒนาระบบสารสนเทศภูมิศาสตร์ (GPS) สำหรับตรวจสอบข้อมูลถังดับเพลิง และปรับรูปแบบการฝึกซ้อมอพยพหนีภัยภายหลังจากเหตุการณ์ถังดับเพลิงระเบิดขณะฝึกซ้อมอพยพหนีไฟในโรงเรียน

- ด้านงบประมาณ

- แหล่งที่มาของงบประมาณในการล้างทำความสะอาดท่อระบายน้ำมาจากหลายแหล่งและไม่ได้อนุมัติให้หน่วยงานพร้อมกัน

- อื่น ๆ

- ภาวการณ์เปลี่ยนแปลงสภาพภูมิอากาศหรือภาวะโลกร้อนส่งผลให้ฝนตกทวีความรุนแรงประกอบกับการขยายตัวของพื้นที่เมือง พื้นผิวคอนกรีตและแอสฟัลต์ ซึ่งมีคุณสมบัติกักเก็บน้ำ ส่งผลให้ความเสี่ยงต่อการเกิดน้ำท่วมเพิ่มขึ้น

ข้อเสนอแนะ

- บริหารจัดการ

- สำนักการระบายน้ำและสำนักงานเขตควรบูรณาการร่วมกับหน่วยงานภายนอก จังหวัดปริมณฑล และชุมชนในการบริหารจัดการความเสี่ยงน้ำท่วม รวมทั้งบริหารจัดการน้ำในพื้นที่ลุ่มน้ำที่อยู่ในพื้นที่กรุงเทพมหานครและใกล้เคียง ได้แก่ เจ้าพระยา บางปะกง ท่าจีน ให้สอดคล้องและครบวงจร

- ควรนำแผนแม่บทกรุงเทพมหานครว่าด้วยการเปลี่ยนแปลงสภาพภูมิอากาศ พ.ศ. ๒๕๖๔-๒๕๗๓ มาเป็นแนวทางขับเคลื่อนเพื่อลดความเสี่ยงและผลกระทบจากอุทกภัยให้เกิดผลอย่างเป็นรูปธรรมและยั่งยืน

- ควรจัดตั้ง “ฝ่ายระบายน้ำ” ในสำนักงานเขต เพื่อดูแลรับผิดชอบเรื่องการระบายน้ำ

- ควรนำเสนอผู้ว่าราชการกรุงเทพมหานครให้ปัญหาการกัดเซาะชายฝั่งทะเลบางขุนเทียน เป็นวาระสำคัญในการแก้ไขปัญหา และประสานพื้นที่ใกล้เคียงเพื่อดำเนินการร่วมกัน

- ด้านกฎหมาย

- ควรให้ทุกสำนักงานเขตสำรวจสิ่งปลูกสร้างบ้านเรือนที่รุกล้ำพื้นที่สาธารณะตามแนวเขตคลอง และทำความเข้าใจกับประชาชนให้รื้อย้ายหรือพิจารณาดำเนินการทางกฎหมาย โดยควรมีทีมงานเจรจาไกล่เกลี่ยประจำทุกเขต และกำหนดมาตรการชดเชยเยียวยาแก่ประชาชนที่ได้รับผลกระทบด้วย

- ด้านทรัพยากร

- ควรกำหนดคุณสมบัติ หลักเกณฑ์ความเหมาะสมของอาสาสมัครป้องกันภัยฝ่ายพลเรือน (อปพร.) ที่จะเข้าร่วมฝึกอบรมในโครงการต่าง ๆ เพื่อให้สามาถปฏิบัติงานได้อย่างมีประสิทธิภาพและคุ้มค่ากับงบประมาณ

- นอกจากการก่อสร้างและเปิดใช้ศูนย์ฝึกอบรมดับเพลิงและกู้ภัยแล้ว ควรจัดหาครูฝึกที่มีประสบการณ์และผ่านการอบรมหลักสูตรสากล และจัดทำหลักสูตรอบรมให้เป็นไปตามหลักสากลของสมาคมป้องกันอัคคีภัยแห่งชาติ (NFPA) รวมทั้งควรพัฒนาระบบการฝึเสมือนจริงหรือจำลองเหตุการณ์ให้สอดคล้องกับสภาพปัจจุบันและจัดการฝึกเป็นประจำต่อเนื่อง

- ควรเน้นให้ความสำคัญต่อการบริหารจัดการอุปกรณ์และรถดับเพลิงอย่างเหมาะสม เพื่อไม่ให้มีค่าใช้จ่ายสูงเกินไป เช่น การกำหนดอายุรถดับเพลิง จำนวนอุปกรณ์สำรอง

ยุทธศาสตร์ย่อยที่ ๑.๔ ปลอดอุบัติภัยจากสิ่งก่อสร้าง

ปัญหาและอุปสรรค

- บริหารจัดการ

- มีภารกิจเกี่ยวข้องกับหลายหน่วยงาน ขาดการบูรณาการความร่วมมือกัน ส่งผลให้บางครั้งเมื่อเกิดเหตุที่มีผลกระทบต่อความเสี่ยงด้านความปลอดภัย ประชาชนจะเกิดความสับสนไม่ทราบผู้รับผิดชอบหรือไม่ปรากฏผู้รับผิดชอบที่ชัดเจน

- ด้านกฎหมาย

- มีการกระทำที่ฝ่าฝืนกฎหมายทำให้โครงสร้างพื้นฐานต่าง ๆ อาคาร สะพาน ถนน ได้รับความเสียหาย เช่น การบรรทุกน้ำหนักเกินของรถบรรทุก การต่อเติมหรือดัดแปลงอาคารโดยไม่ได้รับอนุญาต เป็นต้น

- ด้านทรัพยากร

- ขาดการเก็บรวบรวมฐานข้อมูลกลางเพื่อใช้ประกอบการตัดสินใจหรือแก้ไขปัญหา เช่น ข้อมูลแบบแปลนอาคาร ข้อมูลการก่อสร้างและหน่วยงานเจ้าของโครงการ ข้อมูลผู้รับผิดชอบดูแลโครงสร้างพื้นฐาน เป็นต้น

ข้อเสนอแนะ

- บริหารจัดการ

- หน่วยงานเจ้าของโครงการและบริษัทผู้รับจ้างควรให้ความสำคัญกับทุกองค์ประกอบในการดำเนินการก่อสร้าง เพื่อลดความเสี่ยงอุบัติภัยของสิ่งก่อสร้าง โดยถอดบทเรียนจากกรณีสะพานลาดกระบังถล่ม ทั้งการคัดเลือกวัสดุการก่อสร้างที่มีคุณภาพ การเลือกเครื่องมือหรือวิธีการก่อสร้าง รวมถึงอุปกรณ์สนับสนุนความปลอดภัยที่ได้มาตรฐาน เพื่อช่วยปกป้องทรัพย์สินและชีวิตประชาชนให้ปลอดภัยอย่างมีประสิทธิภาพ

- ด้านกฎหมาย .

- ต้องบังคับใช้กฎหมายอย่างเข้มงวด โดยกรุงเทพมหานครควรร่วมมือกับภาควิชาชีพ สร้างกลไกตรวจสอบไซด์งานโครงการก่อสร้างอย่างจริงจัง เช่น การจัดให้มีคณะผู้ตรวจสอบที่เป็นอิสระ ที่มีความรู้และอำนาจในการเข้าตรวจสอบโครงการก่อสร้าง โดยเฉพาะโครงการที่มีผลกระทบต่อความปลอดภัยของประชาชน รวมถึงต้องกวดขันผู้ที่ย่อหย่อนไม่ปฏิบัติตาม หลักวิศวกรรมและกฎหมาย พร้อมทั้งปรับเงื่อนไขการออกใบอนุญาตก่อสร้าง

- ด้านทรัพยากร

- ควรวิเคราะห์และจัดทำฐานข้อมูลกลางเกี่ยวกับอาคารและโครงสร้างพื้นฐานสำคัญในพื้นที่กรุงเทพมหานครให้ครอบคลุมข้อมูลพื้นฐานที่จำเป็น เพื่อดำเนินการเฝ้าระวังและจัดทำระบบการแจ้งเตือนให้บำรุงรักษา

- อื่น ๆ

- นำเทคโนโลยีใหม่เข้ามาสนับสนุนการดำเนินงานให้มากขึ้น เช่น ระบบ Weigh in motion ตรวจสอบน้ำหนักรถบรรทุก การใช้ AI เข้ามาช่วยเพิ่มประสิทธิภาพการตรวจสอบอาคาร เป็นต้น

ยุทธศาสตร์ย่อยที่ ๑.๕ เมืองสุขภาพดี (Healthy City)

ปัญหาและอุปสรรค

- บริหารจัดการ

- คลินิกอบอุ่นบางแห่งที่ได้รับการแบ่งพื้นที่และรับส่งต่อผู้ป่วยยังไม่สามารถดำเนินการดูแลต่อเนื่องที่บ้านได้ตามเกณฑ์

- ระบบการจัดสรรวัคซีนป้องกันโรคไข้หวัดใหญ่ขึ้นอยู่กับสำนักงานหลักประกันสุขภาพแห่งชาติ และกรมควบคุมโรค กระทรวงสาธารณสุข ทำให้กรุงเทพมหานครไม่ได้รับการจัดสรรวัคซีนตามจำนวนกลุ่มเสี่ยงเป้าหมายที่สำรวจได้

- การผ่าตัดทำหมันสุนัขและแมว ประชาชนไม่นำสุนัขและแมวเข้ารับการผ่าตัดทำหมันตามวันและเวลานัดหมาย สุนัขและแมวไม่ได้รับการเตรียมตัวก่อนการผ่าตัด (งดน้ำ งดอาหาร) ตามที่ประชาสัมพันธ์ล่วงหน้า หรือสุขภาพสัตว์ไม่พร้อมในการผ่าตัดทำหมัน เช่น กำลังตั้งท้อง หรือเจ็บป่วยในระดับที่อาจเกิดความเสี่ยงจากการผ่าตัดได้ ส่งผลให้ไม่สามารถเข้ารับการผ่าตัดทำหมันได้ เป็นต้น

- การดำเนินงานตามตัวชี้วัดเขตสุขภาพที่ ๑๓ เนื่องจากสำนักงานปลัดกระทรวงสาธารณสุขดำเนินการจัดประชุมเพื่อพิจารณาตัวชี้วัดเขตสุขภาพที่ ๑๓ และคัดเลือกตัวชี้วัดในแต่ละปีงบประมาณร่วมกับหน่วยงานที่เกี่ยวข้องไม่สอดคล้องกับระยะเวลาในการกำหนดตัวชี้วัดของกรุงเทพมหานคร ทำให้สำนักการแพทย์ต้องพิจารณาใช้ตัวชี้วัดที่กำหนดไว้ในปี ๒๕๖๕ โดยวัดผลการดำเนินงานในปี ๒๕๖๖ แทน รวมถึงบางส่วนต้องได้รับข้อมูลจากโรงพยาบาลเอกชน หรือ โรงพยาบาลนอกสังกัดกรุงเทพมหานคร จึงจะทำให้เกิดความครบถ้วนในภาพรวมของกรุงเทพมหานคร แต่ปัจจุบันยังคงมีข้อจำกัดด้านการเชื่อมโยงข้อมูลร่วมกัน

- การให้บริการด้านการรักษาผู้ป่วยด้วยระบบโทรเวชกรรม (Telemedicine) ผู้ป่วยบางส่วนยังคงต้องการมาพบแพทย์ที่โรงพยาบาลมากกว่าการรักษาพยาบาลในรูปแบบใหม่ผ่านระบบ Telemedicine ผู้ป่วยที่เป็นผู้สูงอายุมีปัญหาในการใช้งานเทคโนโลยีสารสนเทศ นอกจากนี้จำนวนผู้ป่วยที่มีการ Download Application “หมอ กทม.” ยังมีจำนวนไม่มาก

- การดำเนินงานตามตัวชี้วัด “ร้อยละของชาวกรุงเทพมหานครมีดัชนีมวลกาย (BMI) อยู่ในเกณฑ์มาตรฐาน” ยังขาดการบูรณาการการทำงานร่วมกันของหน่วยงานที่เกี่ยวข้องทั้งหน่วยงานหลักและหน่วยงานสนับสนุน เช่น สำนักวัฒนธรรม กีฬา และการท่องเที่ยว สำนักอนามัย สำนักการแพทย์ และสำนักงานเขต เป็นต้น ทั้งในส่วนของการจัดกิจกรรม และการสำรวจข้อมูลค่าดัชนีมวลกาย (BMI) ของประชาชน

- สถานะสุขภาพของประชาชนในกรุงเทพมหานครยังไม่มีข้อมูลที่เป็นภาพรวมในพื้นที่ที่ชัดเจน เนื่องจากมีหน่วยงานด้านการแพทย์และสาธารณสุขในพื้นที่กรุงเทพมหานคร หลากหลายสังกัด ซึ่งส่วนใหญ่เป็นภาคเอกชน

- ด้านทรัพยากร

- การขาดแคลนตำแหน่งนายสัตวแพทย์ตามกรอบอัตรากำลัง

- บุคลากรไม่เพียงพอ ความขัดข้องของระบบสารสนเทศศูนย์บริการสาธารณสุข (HCIS) ส่งผลให้กระบวนการทำงานบางจุดบริการล่าช้า

- การรับ-ส่งต่อผู้ป่วยระหว่างโรงพยาบาลในสังกัดสำนักการแพทย์และศูนย์บริการสาธารณสุขผ่านระบบ e-Referral สถานพยาบาลปลายทางได้รับข้อมูลผู้ป่วยไม่ครบถ้วนหรือไม่ตรงตามจุดประสงค์การส่งต่อ ทำให้ต้องใช้เวลาในการตรวจสอบนานขึ้น ก่อนให้วันนัดหมาย หรือลงทะเบียนผู้ป่วยใหม่รวมถึงระบบสารสนเทศโรงพยาบาล (HIS) ไม่สามารถใช้งานได้ในบางครั้ง ทำให้ไม่สามารถรับ-ส่งต่อผู้ป่วยผ่านระบบ e-Referral ได้

ข้อเสนอแนะ

- บริหารจัดการ

- การดูแลผู้ป่วยและผู้สูงอายุในระบบส่งต่อ (BMA Homeward Referral) และต้องการการเยี่ยมบ้านหรือการดูแลแบบประคับประคองได้รับการพยาบาลต่อเนื่องที่บ้านตามเกณฑ์ศูนย์บริการสาธารณสุข ควรมีการติดตามและให้การสนับสนุน และพัฒนาเครือข่ายให้สามารถจัดบริการดูแลต่อเนื่องที่บ้านได้ตามเกณฑ์

- การให้บริการวัคซีนป้องกันโรคไข้หวัดใหญ่ในกลุ่มเป้าหมาย ควรประสานขอรับวัคซีนเพิ่มเติมกับสำนักงานหลักประกันสุขภาพเขต ๑๓ กรุงเทพมหานคร และวางแผนการบริหารจัดการกับสำนักงานหลักประกันสุขภาพแห่งชาติส่วนกลาง

- การผ่าตัดทำหมันสุนัขและแมว ควรสร้างความร่วมมือกับภาคีเครือข่ายที่เกี่ยวข้องเพื่อประสานการดำเนินงานร่วมกัน รวมถึงมีการให้บริการนัดหมายผ่าตัดทำหมันผ่านช่องทางออนไลน์ และประชาสัมพันธ์เน้นย้ำให้ประชาชนเตรียมตัวสัตว์ก่อนการผ่าตัด นอกจากนี้ ควรนำเข้าข้อมูลผลการดำเนินงานในระบบฐานข้อมูล รวมถึงแสดงพื้นที่ชุมชนที่ได้ดำเนินการผ่าตัดทำหมันสัตว์ เพื่อใช้วางแผนขยายพื้นที่และติดตามผลการดำเนินงาน สำหรับการพัฒนางานในปีต่อ ๆ ไป

- การพัฒนาเครือข่ายให้เข้ามามีส่วนร่วมในการดำเนินกิจกรรมทางสุขภาพในพื้นที่กรุงเทพมหานครเป็นกลไกสำคัญ จึงควรเชื่อมโยงกับกลุ่มเขตสุขภาพ (Bangkok Health Zoning) ภายใต้นโยบายสุขภาพดีปี ๒ เพื่อพัฒนาเมืองร่วมกัน

- การประเมินรับรองเฉพาะโรค (Disease Specific Certification - DSC) ของศูนย์ควาเป็นเลิศทางการแพทย์ในโรงพยาบาลสังกัดสำนักการแพทย์ ควรมีการขยาย DSC ไปยังกลุ่มโรคอื่น ๆ เพิ่มขึ้น ซึ่งจะสนับสนุนเรื่องการประเมิน Advanced HA ในอนาคต

- ตัวชี้วัดเขตสุขภาพที่ ๑๓ (สธ.) มีการปรับปรุงตัวชี้วัดทุกปี และอาจไม่สอดคล้องกับการประเมินของกรุงเทพมหานคร และยังมีตัวชี้วัดบางตัวที่ยังไม่ผ่านตามเป้าหมายที่กำหนด จึงเห็นควรวิเคราะห์ปัญหารายตัวชี้วัด เพื่อปรับปรุงกระบวนการบริการให้สามารถดำเนินการได้ตามเป้าหมายที่กำหนดไว้ ซึ่งอาจนำร่องในตัวชี้วัดที่ไม่ผ่านเกณฑ์ในปี พ.ศ. ๒๕๖๖ โดยเฉพาะในกลุ่มเด็กรวมถึงควรมีการเชื่อมโยงระบบเครือข่ายสุขภาพของหน่วยงานภายในสังกัดกรุงเทพมหานคร

- การเปิดหลักสูตรการเรียนการสอนแพทยศาสตรศึกษา แพทย์ประจำบ้าน และแพทย์ประจำบ้านต่อยอด ควรขยายการศึกษาแพทย์ประจำบ้านและแพทย์ประจำบ้านต่อยอดไปยังสาขาอื่น ๆ เพิ่มขึ้น ซึ่งจะช่วยเพิ่มศักยภาพการให้บริการของโรงพยาบาลได้เป็นอย่างดี

- ควรเพิ่มการประชาสัมพันธ์การใช้งานแอปพลิเคชัน หมอ กทม. เพื่อให้ประชาชนสามารถเข้าถึงบริการได้มากขึ้น

- การมีบริการที่ตอบโจทย์การดูแลรักษาและอำนวยความสะดวกให้กลุ่มผู้สูงอายุและญาติเข้าถึงบริการด้านสุขภาพ โดยเฉพาะผู้ที่มีอายุตั้งแต่ ๙๐ ปีขึ้นไป หรือผู้ป่วยติดเตียง ให้สามารถใช้งานผ่านระบบโทรเวชกรรม (Telemedicine) ได้โดยง่าย เพื่อที่จะช่วยให้ผู้ป่วยและญาติไม่ต้องเสียเวลาและค่าใช้จ่ายในการเดินทางมาโรงพยาบาล

- การพัฒนาศักยภาพเพื่อเพิ่มประสิทธิภาพการดำเนินงานในด้านต่าง ๆ ควรมีการจัดทำแผนงาน (Roadmap) เพื่อให้เห็นทิศทางและแนวโน้มการพัฒนา รวมถึงเป็นข้อมูลประกอบการตัดสินใจ

- ควรเพิ่มจุดบริการ รถพยาบาลและอุปกรณ์ช่วยชีวิตสูง ระบบการสื่อสารทางการแพทย์ การนำเทคโนโลยีเข้ามาใช้ในการติดตามรถฉุกเฉิน เช่นเดียวกับรถยนต์ของสถานีวิทยโทรทัศน์ไทยทีวีสีช่อง ๓ เพื่อให้ทราบตำแหน่งของรถ สภาพจราจร ระยะเวลาก่อนถึงจุดเกิดเหตุ เป็นต้น

- ควรเพิ่มบริการกีฬาและนันทนาการในศูนย์กีฬาและศูนย์นันทนาการของกรุงเทพมหานครที่ตอบสนองต่อความต้องการของผู้มาใช้บริการที่เป็นผู้สูงอายุ กลุ่มพ่อบ้านแม่บ้าน อาชีพค้าขาย และผู้ประกอบธุรกิจส่วนตัว ในช่วงเวลา ๐๕.๐๐ – ๑๗.๐๐ น.

- ควรเพิ่มการวัดองค์ประกอบร่างกายและการทดสอบสมรรถภาพทางกาย รวมทั้งให้คำปรึกษาแนะนำเรื่องเสริมสร้างความแข็งแรงของร่างกายเพื่อป้องกันโรคภัยไข้เจ็บ และการออกกำลังกายที่เหมาะสมกับร่างกายและวัยให้กับผู้มาใช้บริการในสถานบริการกีฬาและนันทนาการของกรุงเทพมหานครอย่างทั่วถึง

- สำนักวัฒนธรรม กีฬา และการท่องเที่ยว ควรประสานสำนักอนามัย สำนักการแพทย์ และสำนักงานเขต สำรวจประชาชนหาค่าดัชนีมวลกาย (BMI) อยู่ในเกณฑ์มาตรฐาน เพื่อให้มีความครอบคลุมมากยิ่งขึ้น และสนับสนุนเจ้าหน้าที่ด้านการดูแลสุขภาพมาให้คำแนะนำด้านการออกกำลังกายในพื้นที่ศูนย์กีฬาและศูนย์นันทนาการของกรุงเทพมหานคร

- ควรส่งเสริมกิจกรรมทางกายสำหรับประชาชนทุกกลุ่มวัยโดยอาจกำหนดตัวชี้วัดที่เป็นการวัดระยะเวลาเฉลี่ยในการมีพฤติกรรมเนือยนิ่งของประชาชนกรุงเทพมหานคร เพื่อที่จะไดทราบสถานะการมีพฤติกรรมที่เสี่ยงในเรื่องของสุขภาพประชาชนกรุงเทพมหานคร และจะได้วางแผนส่งเสริมสภาพแวดล้อมให้เอื้อต่อการมีกิจกรรมทางกายและพัฒนาระบบสนับสนุนการส่งเสริมกิจกรรมทางกาย เพื่อลดระยะเวลาการมีพฤติกรรมเนือยนิ่งต่อไป

- ควรมีการศึกษาและจัดทำเป็นชุดกิจกรรมที่เกี่ยวข้องกับวิทยาศาสตร์การกีฬาควบคู่กับโภชนาการสำหรับเด็กและเยาวชนทุกช่วงวัย เพื่อส่งเสริมพัฒนาการและกระตุ้นการเจริญเติบโตของเด็กและเยาวชน

- ด้านทรัพยากร

- ควรมีการนำเทคโนโลยีมาใช้ในการปฏิบัติงาน เพื่อลดภาระงานของเจ้าหน้าที่หรือจัดทำระบบนัดผู้รับบริการแบบออนไลน์เพื่อลดการรอคอยของผู้รับบริการ

- การรับ-ส่งต่อผู้ป่วยระหว่างโรงพยาบาลในสังกัดสำนักการแพทย์และศูนย์บริการสาธารณสุข ผ่านระบบ e-Referral สถานพยาบาลที่ส่งต่อควรทำการบันทึกข้อมูลผู้ป่วยให้ครบถ้วน เพื่อให้สามารถนัดหมายได้รวดเร็ว และตรงตามวัตถุประสงค์ และปรับปรุงควรระบบให้มีความเสถียรมากยิ่งขึ้น เพื่อสามารถใช้งานได้ต่อเนื่อง ไม่กระทบผู้ใช้ระบบ

- ควรขยายการให้บริการศูนย์เทคโนสุขภาพดี HealthTech ให้ครอบคลุมทุกกลุ่มเขตสุขภาพ เพื่ออำนวยความสะดวกให้กับประชาชนในการเข้าถึงบริการสุขภาพของกรุงเทพมหานคร

- ด้านงบประมาณ

- การจัดทำโครงการ/กิจกรรมต่าง ๆ ควรดำเนินการให้สอดคล้องตามแผนยุทธศาสตร์การพัฒนากรุงเทพมหานครและนโยบายของผู้ว่าราชการกรุงเทพมหานคร โดยคำนึงถึง ประโยชน์ ความคุ้มค่าในการใช้จ่ายงบประมาณ และมีความเหมาะสมตามโครงสร้างอำนาจหน้าที่ของหน่วยงาน ไม่ควรดำเนินการซ้ำซ้อนกับหน่วยงานอื่นของกรุงเทพมหานคร รวมถึงวิเคราะห์ภาระที่ต้องรับผิดชอบโดยละเอียด ผลกระทบต่องบประมาณที่จะนำมาใช้บริหารจัดการในอนาคต

- การดำเนินโครงการ/กิจกรรมต่าง ๆ ควรมีการจัดลำดับความสำคัญ และกำหนดกลุ่มเป้าหมายให้ชัดเจน ครบถ้วน ตรงตามวัตถุประสงค์ของโครงการ และประเมินปัญหาอุปสรรค ผลสัมฤทธิ์ว่าเป็นไปตามเป้าหมายที่กำหนดไว้หรือไม่ ประโยชน์ที่กรุงเทพมหานครและประชาชนจะได้รับ รวมถึงควรติดตามและรวบรวมผลการประเมิน เพื่อนำมาปรับปรุงพัฒนางานในอนาคตให้เกิดประโยชน์อย่างแท้จริงและยั่งยืน

คาดการณ์แนวโน้มการพัฒนาระยะต่อไปในระดับยุทธศาสตร์

ความไม่แน่นอนที่นับวันทวีรุนแรงขึ้นเรื่อย ๆ จะเป็นแนวโน้มในอนาคตที่สำคัญ กรุงเทพมหานครจึงจำเป็นต้องมีการพัฒนาเมืองให้รองรับกับการเปลี่ยนแปลงและความเสี่ยงที่กำลังจะมาถึง เมืองที่มีความยืดหยุ่น ล้มแล้วลุกไว โดยบริหารจัดการให้เป็นเมือง Resilient City เมืองก้าวหน้าอย่างปลอดภัย สามารถปรับตัวได้เร็วเมื่อเผชิญกับวิกฤตซึ่งสอดคล้องกับการขับเคลื่อนเป้าหมายการพัฒนากรุงเทพมหานครในยุทธศาสตร์ที่ ๑ การสร้างเมืองปลอดภัยและหยุ่นตัวต่อวิกฤตการณ์ โดยมีรายละเอียดสำคัญในการพัฒนาและแนวทางการปรับปรุงและเพิ่มประสิทธิภาพเพื่อให้บรรลุเป้าหมายในแต่ละยุทธศาสตร์ย่อย ดังนี้

ยุทธศาสตร์ย่อยที่ ๑.๑ ปลอดอาชญากรรมและยาเสพติด

ในปัจจุบันประเด็นปัญหาเรื่องความปลอดภัยในชีวิตและทรัพย์สินอยู่ในความรับผิดชอบของหลายหน่วยงาน ทั้งภายในสังกัดกรุงเทพมหานครและหน่วยงานภายนอก ดังนั้น ความสำคัญในการแก้ไขปัญหาดังกล่าวจึงอยู่ที่การบูรณาการความร่วมมือของหน่วยงานต่าง ๆ ได้แก่ สำนักเทศกิจ สำนักการจราจรและขนส่ง สำนักการโยธา และหน่วยงานภายนอกสังกัดกรุงเทพมหานคร เช่น กองบัญชาการตำรวจนครบาล ภาคประชาสังคม เป็นต้น ที่จะเข้ามาร่วมกันวางแนวทางหรือแผนงานร่วมกัน เพื่อดำเนินการแก้ไขปัญหาเรื่องความปลอดภัยในทุกขั้นตอน ทั้งในส่วนของการระบุพื้นที่เสี่ยง/ประเด็นปัญหา แนวทางการดำเนินการ และวิธีการติดตามและประเมินผล

ขณะที่ปัญหายาเสพติดควรมีการปรับรูปแบบการประชาสัมพันธ์และกิจกรรมเสริมสร้างภูมิคุ้มกันโดยเฉพาะในกลุ่มเด็กและเยาวชนให้สอดคล้องกับของกลุ่มเป้าหมายที่เปลี่ยนแปลงไป เนื่องจากรูปแบบการใช้ชีวิตประจำวันที่เปลี่ยนแปลงไปในลักษณะของ “วิถีความปกติใหม่ (New Normal)” และการใช้เวลาในโลกออนไลน์มากขึ้น ตลอดจนส่งเสริมการเข้าถึงบริการสุขภาพและสวัสดิการทางสังคมของผู้ใช้ยาเสพติดตามสิทธิพื้นฐาน เพื่อลดอันตรายจากยาเสพติดอย่างครอบคลุม ผ่านการพัฒนาศักยภาพชุมชนให้มีความเข้มแข็ง และภารกิจที่ต้องมีการดำเนินการอย่างต่อเนื่อง ได้แก่ การบำบัดฟื้นฟูผู้เสพยาเสพติดให้กลับไปดำเนินชีวิตได้ตามปกติอย่างมีคุณภาพ ผ่านการพัฒนาเครือข่ายความร่วมมือในการป้องกันและแก้ไขยาเสพติดในพื้นที่กรุงเทพมหานคร เพื่อร่วมสร้างกรุงเทพมหานครให้ปลอดภัยด้วยเครือข่ายความร่วมมือที่มีศักยภาพ และสร้างการสื่อสารร่วมกันระหว่างเครือข่ายเพื่อสร้างการรับรู้และมุมมองใหม่ต่อปัญหายาเสพติดและแนวทางตามกรอบแนวคิดของประมวลกฎหมายยาเสพติด

ยุทธศาสตร์ย่อยที่ ๑.๒ ปลอดอุบัติเหตุ

สาเหตุการเกิดอุบัติเหตุทางถนนในประเทศไทยมากกว่าร้อยละ ๘๐ เกิดจากพฤติกรรมการใช้รถใช้ถนน จึงจำเป็นอย่างยิ่งที่จะต้องดำเนินการพัฒนากลไกการบริหารจัดการความปลอดภัยทางถนนให้นำไปสู่การสร้างวัฒนธรรมความปลอดภัยทางถนน หรือความปลอดภัยด้านการคมนาคมอื่น ๆ ด้วย โดย European Commission (๒๐๑๘) ระบุว่า วัฒนธรรมความปลอดภัยที่อ่อนแอทำให้เกิดอุบัติเหตุได้จำนวนมากขึ้น และรุนแรงยิ่งขึ้น ทั้งนี้ วัฒนธรรมความปลอดภัยทางถนนนั้น เกิดจากองค์ประกอบสำคัญ ได้แก่ Safety Management Practice, Safety Motivation และ Safety Attitude ทั้ง ๓ ส่วนรวมกัน ทำให้เกิด Safety Knowledge และนำไปสู่ Safety Climate สภาพแวดล้อมที่ปลอดภัย และนำไปสู่พฤติกรรมที่ปลอดภัยในที่สุด ซึ่งองค์ประกอบดังกล่าวสามารถแบ่งได้เป็นปัจจัยภายนอก เช่น สภาพและบริบทแวดล้อมที่ส่งผลต่อการเกิดอุบัติเหตุทางถนน และปัจจัยภายใน เช่น ปัจจัยส่วนบุคคลของผู้ขับขี่ ซึ่งจะนำไปสู่การลดความขัดแย้ง สร้างความสมานฉันท์ และเกิดวัฒนธรรมความปลอดภัยทางถนนหรือวัฒนธรรมความปลอดภัยด้านการคมนาคมอื่น ๆ ต่อไปในอนาคต

ยุทธศาสตร์ย่อยที่ ๑.๓ ปลอดภัยพิบัติ

ประเด็นการพัฒนาระหว่างประเทศ อาทิเช่น กรอบการดำเนินงานเซนไดเพื่อการลดความเสี่ยงจากภัยพิบัติ พ.ศ. ๒๕๕๘ – ๒๕๗๓ (Sendai Framwork ๒๐๑๕ – ๒๐๓๐) วาระเมืองใหม่ (New Urban Agenda) เป้าหมายกรุงเทพฯ ว่าด้วยเศรษฐกิจชีวภาพ เศรษฐกิจหมุนเวียน และเศรษฐกิจสีเขียว (Bangkok Goals on Bio-Circular-Green Economy) จากการประชุมผู้นำเศรษฐกิจเอเปค แผนปฏิบัติการอาเซียนว่าด้วยการจัดการภัยพิบัติและตอบโต้สถานการณ์ฉุกเฉิน (ADDMAR Work Program ๒๐๒๑ – ๒๐๒๕) รวมถึงยุทธศาสตร์การพัฒนาทั้งระดับประเทศและกรุงเทพมหานคร ได้มุ่งเน้นการเพิ่มขีดความสามารถในการปรับตัว เสริมสร้างความยืดหยุ่น และลดความเสี่ยงต่อผลกระทบด้านลบของการเปลี่ยนแปลงสภาพภูมิอากาศ รวมถึงการบูรณาการมาตรการการปรับตัวเข้าสู่นโยบาย กลยุทธ์ และการวางแผนเพื่อเตรียมความพร้อมในการจัดการภัยพิบัติและเหตุฉุกเฉิน ควบคู่กับการประยุกต์ใช้วิทยาศาสตร์ เทคโนโลยีดิจิทัล และนวัตกรรมเพื่อเพิ่มประสิทธิภาพการดำเนินงาน กรุงเทพมหานครจึงควรพัฒนาทรัพยากรและขีดความสามารถให้ทันสมัย รวมถึงจัดทำฐานข้อมูลที่จำเป็นสำหรับใช้วางแผนประกอบการตัดสินใจ เพื่อช่วยให้เมืองรองรับการปรับตัว เพิ่มความยืดหยุ่น ลดความเสี่ยงและผลกระทบของภัยพิบัติต่าง ๆ ทั้งน้ำท่วม อัคคีภัย การกัดเซาะชายฝั่ง ฯลฯ ที่อาจส่งผลกระทบต่อชีวิตและทรัพย์สินของประชาชนอย่างทันท่วงที

ยุทธศาสตร์ย่อยที่ ๑.๔ ปลอดอุบัติภัยจากสิ่งก่อสร้าง

การก่อสร้างอาคารและโครงสร้างพื้นฐานเป็นปัจจัยสำคัญในการขับเคลื่อนการพัฒนาเศรษฐกิจและสังคมของประเทศและการยกระดับคุณภาพชีวิตของประชาชน กรุงเทพมหานครมีอาคารและโครงสร้างพื้นฐานขนาดใหญ่ที่อยู่ระหว่างการก่อสร้างหลายโครงการ ซึ่งการออกแบบสิ่งก่อสร้างเหล่านี้จะดำเนินการโดยวิศวกรผู้มีความชำนาญ อย่างไรก็ตาม ก็ยังมีความเสี่ยงด้านความปลอดภัย โดยเฉพาะในขั้นตอนการก่อสร้างที่อาจส่งผลกระทบต่อความปลอดภัยในชีวิตและทรัพย์สินของประชาชนที่อยู่บริเวณพื้นที่ใกล้เคียง สำหรับการตรวจสอบอาคารและโครงสร้างพื้นฐานกรุงเทพมหานครจะมุ่งเน้นไปที่การตรวจสอบและประเมินความปลอดภัยทั้งในระหว่างการก่อสร้างและตลอดระยะเวลาใช้งาน และใช้เป็นข้อมูลประกอบในการควบคุมคุณภาพงานก่อสร้าง และแจ้งเตือนภัยในกรณีที่มีเหตุผิดปกติเพื่อป้องกันความเสียหายต่าง ๆ ที่อาจเกิดขึ้น รวมทั้งการบำรุงดูแลรักษาโครงสร้างตลอดระยะเวลาการใช้งาน ซึ่งต้องเริ่มต้นจากการบันทึก เชื่อมโยงและจัดเก็บข้อมูลผลการตรวจสอบและประเมินความปลอดภัยในระบบเครือข่ายสารสนเทศกลาง ร่วมกับการใช้เทคโนโลยีและเครื่องมือตรวจวัดที่ทันสมัย เพื่อให้ได้ข้อมูลที่มีความถูกต้อง สามารถใช้ในการประเมินสภาพความมั่นคงแข็งแรงปลอดภัยของอาคารและโครงสร้างพื้นฐานต่าง ๆ ได้อย่างมีประสิทธิภาพ

ยุทธศาสตร์ย่อยที่ ๑.๕ เมืองสุขภาพดี (Healthy City)

กรุงเทพมหานครเป็นเมืองขนาดใหญ่ที่มีโครงสร้างการบริหารจัดการระบบสุขภาพที่มีความซับซ้อนแตกต่างจากส่วนภูมิภาคอื่นของประเทศ การมองสุขภาพของเมือง การทำเมืองให้มีสุขภาพที่ดี รวมถึงการกำหนดแนวทางเพื่อพัฒนาระบบสุขภาพที่ส่งเสริมให้คนกรุงเทพฯ อยู่อย่างมีสุขภาพดี จึงถือเป็นหน้าที่หลักสำคัญควบคู่กับการขับเคลื่อนนโยบายของผู้ว่าราชการกรุงเทพมหานครในมิติสุขภาพดี ซึ่งมุ่งเน้นสร้างความเข้มแข็งด้านสุขภาพตั้งแต่ระบบเส้นเลือดฝอย (ระบบสุขภาพปฐมภูมิ) การส่งเสริมสุขภาวะของประชาชนและสนับสนุนให้ประชาชนทุกกลุ่มเข้าถึงกิจกรรมสันทนาการได้สะดวก ให้ความรู้ในการปรับเปลี่ยนพฤติกรรม เพื่อแก้ปัญหาสาธารณสุขในระยะยาวร่วมกับการรักษาพยาบาลที่เชื่อมโยงไร้รอยต่อ ลดระยะเวลาการรอคอยและการเข้าถึงผู้ป่วย ยกระดับคุณภาพการให้บริการระบบสาธารณสุขปฐมภูมิด้วยการมีส่วนร่วมของประชาชนและบุคลากรทีมสหวิชาชีพ รวมถึงการพัฒนานวัตกรรมการรักษาพยาบาลควบคู่กับเทคโนโลยีด้านสุขภาพ

สำหรับทิศทางการพัฒนาของมิติสุขภาพดี กรุงเทพมหานครยังคงมุ่งเน้นการขับเคลื่อนนโยบายสุขภาพดีปี ๒ Bangkok Health Zone ซึ่งจะเพิ่มประสิทธิภาพการดูแลรักษาประชาชนให้ครอบคลุมระดับพื้นที่ โดยการพัฒนาพื้นที่ Sandbox ด้านการแพทย์ผ่านโครงการ Bangkok Health Zoning ในกลุ่มเขตสุขภาพ เพื่อออกแบบการแก้ปัญหาด้านสาธารณสุขด้วยการร่วมมือกับภาคีเครือข่ายทั้งระดับปฐมภูมิ ทุติยภูมิ ตติยภูมิ และตติยภูมิขั้นสูงให้ประชาชนสามารถเข้าถึงบริการได้ง่าย ทั่วถึงระดับเส้นเลือดฝอย โดยกรุงเทพมหานครเป็นเจ้าภาพในการจัดตั้งกรรมการแก้ปัญหาแต่ละเรื่องร่วมกันกับเครือข่ายหน่วยบริการ ประกอบด้วย โรงพยาบาลในพื้นที่ ศูนย์บริการสาธารณสุข คลินิกชุมชนอบอุ่น หน่วยปฐมภูมิของรัฐ เครือข่ายร้านขายยา และหน่วยบริการที่รับการส่งต่อในพื้นที่กลุ่มเขตสุขภาพ (Bangkok Health Zoning) จำแนกเป็น ๗ กลุ่มเขต ดังนี้

กลุ่มเขตที่ ๑ ครอบคลุมพื้นที่เขตทวีวัฒนา ตลิ่งชัน หนองแขม บางแค ภาษีเจริญ บางบอน และบางขุนเทียน (โรงพยาบาลราชพิพัฒน์ เป็นโรงพยาบาลแม่ข่าย)

กลุ่มเขตที่ ๒ ครอบคลุมพื้นที่เขตจอมทอง บางกอกน้อย บางกอกใหญ่ ธนบุรี และคลองสาน (โรงพยาบาลตากสิน เป็นโรงพยาบาลแม่ข่าย)

กลุ่มเขตที่ ๓ ครอบคลุมพื้นที่เขตราษฎร์บูรณะ ทุ่งครุ บางคอแหลม ยานนาวา สาทร คลองเตย วัฒนา บางรัก ปทุมวัน และพระโขนง (โรงพยาบาลเจริญกรุงประชารักษ์ เป็นโรงพยาบาลแม่ข่าย)

กลุ่มเขตที่ ๔ ครอบคลุมพื้นที่เขตบางพลัด ดุสิต บางซื่อ และพระนคร (โรงพยาบาลวชิรพยาบาล เป็นโรงพยาบาลแม่ข่าย)

กลุ่มเขตที่ ๕ ครอบคลุมพื้นที่เขตจตุจักร พญาไท ดินแดง ห้วยขวาง ป้อมปราบศัตรูพ่าย สัมพันธวงศ์ และราชเทวี (โรงพยาบาลกลาง เป็นโรงพยาบาลแม่ข่าย)

กลุ่มเขตที่ ๖ ครอบคลุมพื้นที่เขตดอนเมือง สายไหม หลักสี่ บางเขน ลาดพร้าว และวังทองหลาง (โรงพยาบาลกลาง เป็นโรงพยาบาลแม่ข่าย)

กลุ่มเขตที่ ๗ ครอบคลุมพื้นที่เขตสวนหลวง ประเวศ บางนา บางกะปิ สะพานสูง บึงกุ่ม คันนายาว มีนบุรี คลองสามวา หนองจอก และลาดกระบัง (โรงพยาบาลสิรินธร เป็นโรงพยาบาลแม่ข่าย)

การขับเคลื่อนโครงการ Bangkok Health Zoning ภายใต้นโยบายสุขภาพดีปี ๒ เน้นการพัฒนาระบบบริการสุขภาพทุกระดับ เชื่อมโยงเครือข่ายแบบไร้รอยต่อ บริหารจัดการระบบบริการให้ทั่วถึงและเข้าถึงง่าย จนถึงระดับเส้นเลือดฝอยอย่างมีคุณภาพ และส่งเสริมการนำเทคโนโลยีเพื่อเพิ่มประสิทธิผลของระบบสุขภาพทั่วทั้งกรุงเทพมหานคร โดยแบ่งเป็นการดำเนินการโครงการกลุ่มการให้บริการสุขภาพให้เข้าถึงง่าย ทั่วถึงสู่เส้นเลือดฝอย เช่น การดำเนินการจัดตั้งศูนย์สอบถามปัญหาสุขภาพ (Urban Medicine Service Center : UMSC) โครงการกลุ่มส่งเสริมสุขภาพคนเมือง เช่น การผลักดันให้มีการจัดตั้งชมรมผู้สูงอายุประจำเขต ชมรมผู้สูงอายุในชุมชน และการพัฒนาศูนย์รับเลี้ยงเด็กอ่อน (Smart day care center) โครงการกลุ่มเทคโนโลยีเพื่อสุขภาพ เช่น การให้บริการรถตรวจเชิงรุกด้วยเทคโนโลยี (Commulance) โครงการกลุ่มการดูแลภาวะฉุกเฉิน เช่น การให้บริการรักษาผู้ป่วยโดยรถมอเตอร์ไซต์กู้ชีพฉุกเฉิน (Motorlance) และโครงการกลุ่มโรคคนเมือง เช่น การยกระดับศูนย์บริการสาธารณสุข (ศบส.พลัส) การเพิ่มจำนวน Excellent Center และยกระดับศูนย์เวชศาสตร์เขตเมือง ตลอดจนการสร้างเครือข่ายปฐมภูมิ ร้านขายยาใกล้บ้าน เป็นต้น

การบริหารจัดการด้านกีฬามีความสำคัญมากเนื่องจากเกี่ยวข้องกับการพัฒนาในเรื่องทรัพยากรทางการกีฬาในส่วนของบุคลากร วัสดุอุปกรณ์ งบประมาณ และระเบียบที่เกี่ยวข้องกับการดำเนินการทางการกีฬาและนันทนาการเพื่อให้การดำเนินงานบรรลุเป้าหมายได้อย่างมีประสิทธิภาพ ซึ่งการสร้างเครือข่ายความร่วมมือภาครัฐ เอกชนและภาคประชาชน จึงนับได้ว่าเป็นทางออกที่ดีอย่างหนึ่งในการที่จะทำให้กีฬาและนันทนาการเป็นส่วนหนึ่งในวิถีชีวิตประจำวันของชาวกรุงเทพมหานคร เช่น การทำข้อตกลงความร่วมมือกับมหาวิทยาลัยต่าง ๆ ในอันที่จะนำนักศึกษาที่เรียนมาทางด้านพลศึกษา โดยเฉพาะศาสตร์ในเรื่องของวิทยาศาสตร์และเทคโนโลยีการกีฬามาใช้ในการฝึกปฏิบัติในสถานการณ์จริง ซึ่งจะช่วยในการพัฒนาศักยภาพและความสามารถของนักกีฬาให้ก้าวไปสู่ความพรั่งพร้อม และมีสมรรถภาพสูงสุดสามารถสร้างความเป็นเลิศให้แก่ประเทศชาติ รวมทั้งพัฒนาสุขภาพและพลานามัย

ของประชาชนไปพร้อมกัน เป็นต้น และผลกระทบในเชิงบวกที่จะเกิดตามมาโดยเฉพาะเด็กและเยาวชน คือ ความสมบูรณ์ทั้งร่างกาย จิตใจ อารมณ์ สังคมและสติปัญญา มีความรับผิดชอบ รักษาระเบียบวินัย สามัคคีมีคุณธรรม และกล้าแสดงออกในเชิงสร้างสรรค์ที่เหมาะสมแก่วัย เสริมสร้างประสบการณ์ชีวิต อันจะนำไปสู่การเป็นทรัพยากรมนุษย์ที่มีคุณภาพสามารถดำรงตนอยู่ในสังคมได้อย่างเป็นสุข และพร้อมจะเป็นกำลังสำคัญในการพัฒนาสังคมและประเทศชาติให้เจริญก้าวหน้าต่อไป

ผลการดำเนินงานแต่ละยุทธศาสตร์

ยุทธศาสตร์ที่ ๒ การพัฒนาสิ่งแวดล้อมยั่งยืน และการเปลี่ยนแปลงสภาพภูมิอากาศ

ยุทธศาสตร์ย่อย	จำนวนตัวชี้วัดผลการดำเนินงานหลัก	ผลการดำเนินการตัวชี้วัด		
		ดำเนินการ		ไม่ได้ดำเนินการ
		บรรลุผล	ไม่บรรลุผล	
๒.๑ คุณภาพสิ่งแวดล้อมยั่งยืน	๒๑	๑๗	๑	๓
๒.๒ พื้นที่สีเขียวเพื่อสุขภาวะที่ดีและมีความยั่งยืนด้านสิ่งแวดล้อมตามมาตรฐานสากล	๑๐	๔	๒	๔
๒.๓ สังคมคาร์บอนต่ำและการรับมือต่อการเปลี่ยนแปลงสภาพภูมิอากาศ	๗	๕	๒	-
๒.๔ เมืองที่ใช้พลังงานอย่างมีประสิทธิภาพสูงและเป็นมิตรต่อสิ่งแวดล้อม	๗	๔	๑	๒
รวมทั้งสิ้น	**๔๕**	**๓๐**	**๖**	**๙**
คิดเป็นร้อยละ		**๖๖.๖๗**	**๑๓.๓๓**	**๒๐**

ในรอบปีงบประมาณ พ.ศ. ๒๕๖๖ ยุทธศาสตร์ที่ ๒ กำหนดตัวชี้วัดผลการดำเนินงานหลักไว้จำนวน ๔๕ ตัวชี้วัด หน่วยงานได้นำไปสู่การปฏิบัติ จำนวน ๓๖ ตัวชี้วัด คิดเป็นร้อยละ ๘๐ บรรลุผล ดำเนินการได้บรรลุผลจำนวน ๓๐ ตัวชี้วัด คิดเป็น ร้อยละ ๖๖.๖๗ ไม่บรรลุผล จำนวน ๖ ตัวชี้วัด คิดเป็นร้อยละ ๑๓.๓๓ และไม่ได้ดำเนินการ จำนวน ๙ ตัวชี้วัด คิดเป็นร้อยละ ๒๐.๐๐ เนื่องจากส่วนใหญ่ไม่ได้รับงบประมาณในการดำเนินงาน

<u>ผลการดำเนินงานตามตัวชี้วัดผลการดำเนินงานหลักและตัวชี้วัดสนับสนุน</u> ปรากฏตามตาราง

ผลการดำเนินการตามแผนปฏิบัติราชการกรุงเทพมหานคร ประจำปี พ.ศ. ๒๕๖๖

ยุทธศาสตร์ที่ ๒ การพัฒนาสิ่งแวดล้อมยั่งยืนและการเปลี่ยนแปลงสภาพภูมิอากาศ ประกอบด้วย ๔ ยุทธศาสตร์ย่อย ๑๑ เป้าประสงค์ ๑๙ กลยุทธ์ ๔๕ ตัวชี้วัดผลการดำเนินงานหลัก

ตัวชี้วัดผลการดำเนินงานหลัก	ค่าเป้าหมาย	งบประมาณ	ผลการดำเนินการ			ผลการดำเนินงาน
			บรรลุผล	ไม่บรรลุผล (ระบุสาเหตุ)	ไม่ได้ดำเนินการ (ระบุสาเหตุ)	
ยุทธศาสตร์ย่อยที่ ๒.๑ คุณภาพสิ่งแวดล้อมยั่งยืน (มี ๕ เป้าประสงค์ ๘ กลยุทธ์ ๒๑ ตัวชี้วัด ๖๑ โครงการ รวมงบประมาณที่ได้รับ ๙,๕๓๘,๘๖๙,๒๕๑ บาท/งบประมาณที่ใช้ไป ๓๘๔,๕๒๙,๓๖๗.๐๕ บาท) **เป้าประสงค์ที่ ๒.๑.๑ กรุงเทพมหานครมีกลไกการบริหารจัดการคุณภาพสิ่งแวดล้อมที่มีความยั่งยืน โปร่งใส และประสิทธิภาพสูง** (มี ๒ กลยุทธ์ ๔ ตัวชี้วัด) **กลยุทธ์ที่ ๒.๑.๑.๑ ป้องกันและลดแหล่งกำเนิดมลพิษ** (มี ๑ ตัวชี้วัด) **สอดคล้องกับนโยบายผู้ว่าราชการกรุงเทพมหานคร (นายชัชชาติ สิทธิพันธุ์) นโยบายที่** P๐๑๒ ดำเนินการทางกฎหมายกับผู้ที่ปล่อยมลพิษ						
๑. ร้อยละของแหล่งกำเนิดมลพิษได้รับการบริหารจัดการอย่างมีประสิทธิภาพ	ร้อยละ ๔๐	ไม่ใช้งบประมาณ	✓ (สุ่มตรวจการปฏิบัติตามมาตรการ จำนวน ๑๙ โครงการ จากเป้าหมาย ๑๐ โครงการ)			โครงการ/กิจกรรมสนับสนุน ๑. โครงการสุ่มตรวจการปฏิบัติตามมาตรการ ที่กำหนดไว้ในรายงานการประเมินผลกระทบสิ่งแวดล้อมของโครงการที่พักอาศัยและบริการชุมชน - เป้าหมาย : โครงการที่พักอาศัยและบริการชุมชนที่ได้รับความเห็นชอบรายงานการประเมินผลกระทบสิ่งแวดล้อมและอยู่ในระยะก่อสร้าง จำนวน ๑๐ โครงการ - ผลการดำเนินงาน : โครงการด้านอาคาร และบริการชุมชนที่อยู่ในระยะสร้างได้รับการลงพื้นที่สุ่มตรวจการปฏิบัติตามมาตรการที่กำหนดไว้ในรายงานการประเมินผลกระทบสิ่งแวดล้อม จำนวน ๑๙ โครงการ - งบประมาณ : ไม่ใช้งบประมาณ ผลการตรวจแหล่งกำเนิดมลพิษ สะสมตั้งแต่วันที่ ๑ ตุลาคม ๒๕๖๕ – ๓๐ กันยายน ๒๕๖๖ ๑) สถานประกอบการ/โรงงาน มีจำนวน ๙๒๔ แห่ง ดำเนินการตรวจสอบ ๑๑,๓๓๐ ครั้ง ไม่ผ่านและสั่งให้ปรับปรุงแก้ไข ๘ แห่ง ๒) แพลนท์ปูน มีจำนวน ๑๒๓ แห่ง ดำเนินการตรวจสอบ ๑,๓๙๘ ครั้ง ไม่ผ่านและสั่งให้ปรับปรุงแก้ไข ๑๗ แห่ง ๓) สถานที่ก่อสร้าง

ตัวชี้วัดผลการดำเนินงานหลัก	ค่าเป้าหมาย	งบประมาณ	ผลการดำเนินการ			ผลการดำเนินงาน
			บรรลุผล	ไม่บรรลุผล (ระบุสาเหตุ)	ไม่ได้ดำเนินการ (ระบุสาเหตุ)	
						๓.๑) สถานที่ก่อสร้างที่ตรวจโดยสำนักงานเขต มีจำนวน ๒๔๖ แห่ง ดำเนินการตรวจสอบ ๒,๕๓๖ ครั้ง ไม่ผ่านและสั่งให้ปรับปรุงแก้ไข ๓๐ แห่ง ๓.๒) สถานที่ก่อสร้างที่ตรวจโดยสำนักการโยธา ๓๙๙ แห่ง ดำเนินการตรวจสอบ ๑,๐๒๒ ครั้ง ไม่ผ่านและสั่งให้ปรับปรุงแก้ไข ๑ แห่ง ๔) ถมดิน/ท่าทราย มีจำนวน ๒๔ แห่ง ดำเนินการตรวจสอบ ๒๓๕ ครั้ง ๕) ตรวจควันดำในสถานที่ต้นทาง ดำเนินการตรวจสอบ ๒,๕๖๓ คัน ไม่ผ่านและสั่งให้ปรับปรุงแก้ไข ๑๘ คัน ๖) ตรวจจับรถยนต์ปล่อยควันดำ ร่วมกับกองบังคับการตำรวจจราจร กรมควบคุมมลพิษ และกรมการขนส่งทางบก เรียกตรวจสอบ ๑๓๐,๓๖๐ คัน ออกคำสั่งห้ามใช้ ๒,๑๒๐ คัน ๗) ตรวจรถโดยสารประจำทาง/ไม่ประจำทาง โดยกรมการขนส่งทางบก เรียกตรวจสอบ ๓๕,๐๑๙ คัน พ่นห้ามใช้ ๑๑๖ คัน ๘) ตรวจรถบรรทุก โดยกรมการขนส่งทางบก เรียกตรวจสอบ ๘๗,๑๙๕ คัน พ่นห้ามใช้ ๕๐๘ คัน โครงการ/กิจกรรมตามแผนปฏิบัติราชการกรุงเทพมหานครไม่ได้รับงบประมาณ จำนวน ๑ โครงการ คือ ๑. โครงการพัฒนาระบบสารสนเทศด้านการประเมินผลกระทบสิ่งแวดล้อมของกรุงเทพมหานคร

ตัวชี้วัดผลการดำเนินงานหลัก	ค่าเป้าหมาย	งบประมาณ	ผลการดำเนินการ			ผลการดำเนินงาน
			บรรลุผล	ไม่บรรลุผล (ระบุสาเหตุ)	ไม่ได้ดำเนินการ (ระบุสาเหตุ)	
กลยุทธ์ที่ ๒.๑.๑.๒ การบริหารจัดการคุณภาพสิ่งแวดล้อมได้รับการพัฒนาและเพิ่มประสิทธิภาพให้เท่าทันอย่างต่อเนื่อง (มี ๓ ตัวชี้วัด) **สอดคล้องกับนโยบายผู้ว่าราชการกรุงเทพมหานคร (นายชัชชาติ สุทธิพันธ์) นโยบายที่ -**						
๑. ระบบข้อมูลการบริหารจัดการคุณภาพสิ่งแวดล้อมและระบบแจ้งเตือนวิกฤต ด้านสิ่งแวดล้อมเพื่อสนับสนุนการตัดสินใจเชิงยุทธศาสตร์	ทบทวน ปรับปรุง และพัฒนาระบบข้อมูลด้านคุณภาพสิ่งแวดล้อมของเมืองให้เชื่อมโยงกันเป็นระบบเดียว	ไม่ได้รับงบประมาณ			✓ (ไม่ได้รับงบประมาณ)	โครงการ/กิจกรรมตามแผนปฏิบัติราชการกรุงเทพมหานครไม่ได้รับงบประมาณ จำนวน ๔ โครงการ ดังนี้ ๑. โครงการยกระดับแพลตฟอร์ม ข้อมูลและการจัดการเชิง ยุทธศาสตร์ด้านคุณภาพ สิ่งแวดล้อมของเมืองอย่างครบวงจร (เสนอโดยที่ปรึกษา) ๒. โครงการจัดทำชุดข้อมูลคุณภาพน้ำเพื่อสนับสนุนการจัดการเชิงยุทธศาสตร์ด้านคุณภาพสิ่งแวดล้อม ของเมืองอย่างครบวงจร (เสนอโดยที่ปรึกษา) ๓. โครงการพัฒนาและบริหารจัดการการปฏิบัติงานให้บริการประชาชนโดยใช้เทคโนโลยีดิจิทัล ๔. โครงการสัมมนาเชิงปฏิบัติการ เพื่อบูรณาการนโยบายและ แผนงานด้านสิ่งแวดล้อม
๒. ผลักดันให้เกิดการใช้เครื่องมือทางเศรษฐศาสตร์ ในการบริหารจัดการคุณภาพสิ่งแวดล้อมให้เป็นรูปธรรมในระดับพื้นที่หรือเฉพาะกลุ่ม	จัดทำข้อเสนอหรือตราข้อบัญญัติด้านการใช้เครื่องมือทาง เศรษฐศาสตร์ในการบริหารจัดการคุณภาพสิ่งแวดล้อมภายใต้แนวคิด PPP หรือมลพิษมีค่าใช้จ่าย	ไม่ได้รับงบประมาณ			✓ (ไม่ได้รับงบประมาณ)	โครงการ/กิจกรรมตามแผนปฏิบัติราชการกรุงเทพมหานครไม่ได้รับงบประมาณ จำนวน ๑ โครงการ คือ ๑. โครงการศึกษาและผลักดันการใช้เครื่องมือทางเศรษฐศาสตร์ใน การบริหารจัดการสิ่งแวดล้อมที่เหมาะสมกับบริบทกรุงเทพมหานคร (เสนอโดยที่ปรึกษา)

ตัวชี้วัดผลการดำเนินงานหลัก	ค่าเป้าหมาย	งบประมาณ	ผลการดำเนินการ			ผลการดำเนินงาน
			บรรลุผล	ไม่บรรลุผล (ระบุสาเหตุ)	ไม่ได้ดำเนินการ (ระบุสาเหตุ)	
๓. บูรณาการความร่วมมือกับภาคีเครือข่ายสาธารณะ ภาคประชาสังคม และเอกชน ในการบริหารจัดการคุณภาพสิ่งแวดล้อมอย่างมีส่วนร่วม	๑ เครือข่าย	ไม่ใช้งบประมาณ	✓ (๑ เครือข่าย)			โครงการ/กิจกรรมสนับสนุน จำนวน ๑ โครงการ คือ ๑. โครงการลดและคัดแยกขยะตามประเภทแหล่งกำเนิด (Zero Waste) - เป้าหมาย : ส่งเสริมการจัดการขยะใน ๖ แหล่งกำเนิด จำนวนกลุ่มเป้าหมายที่ได้รับการส่งเสริมให้คัดแยกขยะ ๓,๖๐๐ แห่ง - ผลการดำเนินงาน : ดำเนินการขอความร่วมมือรณรงค์ส่งเสริมการลดและคัดแยกขยะ จำนวน ๙,๓๕๐ แห่ง - งบประมาณ : ไม่ใช้งบประมาณ โครงการ/กิจกรรมตามแผนปฏิบัติราชการกรุงเทพมหานครไม่ได้รับงบประมาณ จำนวน ๑ โครงการ คือ ๑. โครงการส่งเสริมเครือข่ายการจัดการสิ่งแวดล้อม

ตัวชี้วัดผลการดำเนินงานหลัก	ค่าเป้าหมาย	งบประมาณ	ผลการดำเนินการ			ผลการดำเนินงาน
			บรรลุผล	ไม่บรรลุผล (ระบุสาเหตุ)	ไม่ได้ดำเนินการ (ระบุสาเหตุ)	
เป้าประสงค์ที่ ๒.๑.๒ กรุงเทพมหานครส่งเสริมให้มีการกำกับดูแล ฟื้นฟู และพัฒนาแหล่งน้ำให้มีคุณภาพดีตามมาตรฐานคุณภาพสิ่งแวดล้อม (มี ๑ กลยุทธ์ ๔ ตัวชี้วัด) **กลยุทธ์ที่ ๒.๑.๒.๑ ส่งเสริมคุณภาพน้ำในกรุงเทพมหานครให้ได้รับการกำกับดูแล ฟื้นฟู และพัฒนาให้เป็นไปตามมาตรฐานคุณภาพสิ่งแวดล้อม** (มี ๔ ตัวชี้วัด) **สอดคล้องกับนโยบายผู้ว่าราชการกรุงเทพมหานคร (นายชัชชาติ สิทธิพันธุ์) นโยบายที่** P๑๗๐ ติดตั้งระบบบำบัดน้ำเสียชุมชน (Onsite treatment) P๑๗๑ มุ่งเป้าติดตั้งระบบบำบัดน้ำเสียต้นทาง P๑๙๑ ทบทวนแผนก่อสร้างโรงบำบัดน้ำเสียรวม และเชื่อมต่อท่อรวบรวมน้ำเสียที่มีอยู่เดิม						
๑. ปริมาณน้ำเสียชุมชนที่ระบบบำบัดน้ำเสียสามารถรองรับได้ (ร้อยละ)	ร้อยละ ๔๕	งบประมาณที่ได้รับ ๙,๓๓๔,๗๗๔,๔๕๑ บาท และ งบประมาณที่ใช้ไป ๒๕๐,๕๘๗,๔๖๗.๐๕ บาท	✓ (ร้อยละ ๔๗.๘๕)			โครงการ/กิจกรรมสนับสนุนตามแผนปฏิบัติราชการกรุงเทพมหานครได้รับงบประมาณ จำนวน ๑๑ โครงการ ได้แก่ ๑. โครงการก่อสร้างระบบรวบรวมน้ำเสียและระบบบำบัดน้ำเสียมีนบุรี ระยะที่ ๑ ต่อเนื่อง ปี ๖๑-๖๖ วงเงิน ๕๙๘.๙๕ ล้านบาท) - เป้าหมาย : เพื่อก่อสร้างระบบรวบรวมน้ำเสียและระบบบำบัดน้ำเสียมีนบุรี ระยะที่ ๑ - ผลการดำเนินงาน : ความก้าวหน้าเทียบกับแผนงานในปีนั้น (ร้อยละ ๙๖.๔๔) - งบประมาณ : งบประมาณที่ได้รับ ๒๑๒,๐๗๗,๒๑๑ บาท และงบประมาณที่ใช้ไป ๗๙,๙๘๖,๓๓๐.๘๒ บาท ๒. โครงการจ้างที่ปรึกษาบริหาร และควบคุมงานโครงการก่อสร้าง ระบบน้ำเสียและระบบบำบัดน้ำเสียมีนบุรี ระยะที่ ๑ (ต่อเนื่อง ปี ๖๑-๖๖ วงเงิน ๑๙.๓ ล้านบาท) - เป้าหมาย : เพื่อจ้างที่ปรึกษาเพื่อบริหาร และควบคุมงานโครงการก่อสร้างระบบน้ำเสียและระบบบำบัดน้ำเสียมีนบุรี ระยะที่ ๑ - ผลการดำเนินงาน : ความก้าวหน้าเทียบกับแผนงานในปีนั้น (ร้อยละ ๘๘) - งบประมาณ : งบประมาณที่ได้รับ ๙๐๓,๒๔๐ บาท และงบประมาณที่ใช้ไป - บาท ๓. โครงการก่อสร้างระบบ รวบรวมน้ำเสีย และระบบบำบัดน้ำเสียธนบุรี สัญญาที่ ๑ งานก่อสร้างระบบบำบัดน้ำเสียธนบุรีและสวนสาธารณะ (ต่อเนื่อง ปี ๖๓-๖๘ วงเงิน ๒,๕๒๒.๓ ล้านบาท)

ตัวชี้วัดผลการดำเนินงานหลัก	ค่าเป้าหมาย	งบประมาณ	ผลการดำเนินการ			ผลการดำเนินงาน
			บรรลุผล	ไม่บรรลุผล (ระบุสาเหตุ)	ไม่ได้ดำเนินการ (ระบุสาเหตุ)	
						- เป้าหมาย : เพื่อก่อสร้างระบบบำบัดน้ำเสียธนบุรี ผสมผสานกับ การออกแบบสวนสาธารณะในพื้นที่เดียวกัน - ผลการดำเนินงาน : ความก้าวหน้าเทียบกับแผนงานในปีนั้น (ร้อยละ ๕๐) ๔. โครงการจ้างที่ปรึกษาบริหาร และควบคุมงานโครงการก่อสร้าง ระบบรวบรวมน้ำเสียและระบบ บำบัดน้ำเสียธนบุรี สัญญาที่ ๑ งานก่อสร้างระบบบำบัดน้ำเสียธนบุรีและสวนสาธารณะ (ต่อเนื่อง ปี ๖๓-๖๘ วงเงิน ๗๕.๖๗ ล้านบาท) - เป้าหมาย : จ้างที่ปรึกษาเพื่อบริหารและควบคุมงานก่อสร้าง ระบบรวบรวมน้ำเสียและระบบ บำบัดน้ำเสียธนบุรี ผสมผสานการออกแบบสวนสาธารณะในพื้นที่เดียวกัน ขนาดบำบัดน้ำเสีย ๑๖๐,๐๐๐ ลูกบาศก์เมตร/วัน - ผลการดำเนินงาน : ความก้าวหน้าเทียบกับแผนงานในปีนั้น (ร้อยละ ๕๐) - งบประมาณ : กันเงินเบิกเหลื่อมปี (ต่อเนื่อง ปี ๖๓-๖๘ วงเงิน ๗๕.๖๗ ล้านบาท) ๕. โครงการก่อสร้างระบบรวบรวมน้ำเสีย และระบบบำบัดน้ำเสียธนบุรี สัญญาที่ ๒ งานก่อสร้างระบบรวบรวมน้ำเสียพื้นที่ส่วนเหนือ (เขตบางพลัด และบางส่วนของเขตตลิ่ง-ชันและเขตบางกอกน้อย) (ต่อเนื่อง ปี ๖๓-๖๘ วงเงิน ๒,๙๗๔.๓ ล้านบาท) - เป้าหมาย : เพื่อก่อสร้างระบบ รวบรวมน้ำพื้นที่ส่วนเหนือ (เขตบางพลัด และบางส่วนของเขตตลิ่งชันและเขตบางกอกน้อย) คิดเป็นพื้นที่รับน้ำเสียประมาณ ๒๒.๓๒ ตารางกิโลเมตร - ผลการดำเนินงาน : ความก้าวหน้าเทียบกับแผนงานในปีนั้น (ร้อยละ ๕๘.๒๕) - งบประมาณ :งบประมาณที่ได้รับ ๔๐๐,๙๕๕,๐๐๐ บาท และงบประมาณที่ใช้ไป ๑๓๔,๕๙๑,๗๔๐.๒๕ บาท

ตัวชี้วัดผลการดำเนินงานหลัก	ค่าเป้าหมาย	งบประมาณ	ผลการดำเนินการ			ผลการดำเนินงาน
			บรรลุผล	ไม่บรรลุผล (ระบุสาเหตุ)	ไม่ได้ดำเนินการ (ระบุสาเหตุ)	
						๖. โครงการจ้างที่ปรึกษาบริหาร และควบคุมงาน โครงการก่อสร้าง ระบบรวบรวมน้ำเสียและระบบ บำบัดน้ำเสียธนบุรี สัญญาที่ ๒ งานก่อสร้างระบบรวบรวมน้ำเสีย พื้นที่ส่วนเหนือ (เขตบางพลัด และบางส่วนของเขตตลิ่งชันและ เขตบางกอกน้อย) (ต่อเนื่อง ปี ๖๔-๖๘ วงเงิน ๗๔.๓๕ ล้านบาท) - เป้าหมาย : จ้างที่ปรึกษาบริหาร และควบคุมงานก่อสร้างระบบรวบรวมน้ำเสียพื้นที่ส่วนเหนือ (เขตบางพลัดและบางส่วนของเขตตลิ่งชันและเขตบางกอกน้อย) ครอบคลุมพื้นที่รับน้ำเสียในเขตบางพลัด บางส่วนของเขตตลิ่งชันและเขตบางกอกน้อย คิดเป็นพื้นที่รับน้ำเสียประมาณ ๒๒.๓๒ ตร.กม. - ผลการดำเนินงาน : ความก้าวหน้าเทียบกับแผนงานในปีนั้น (ร้อยละ ๗๐.๗๕) - งบประมาณ : งบประมาณที่ได้รับ ๑๐,๘๖๔,๐๐๐ บาท และงบประมาณที่ใช้ไป ๔,๑๖๖,๕๐๐ บาท ๗. โครงการก่อสร้างระบบ รวบรวมน้ำเสียและระบบบำบัด น้ำเสียธนบุรี สัญญาที่ ๓ งานก่อสร้างระบบรวบรวมน้ำเสีย พื้นที่ส่วนใต้ (เขตบางกอกน้อย และเขตบางกอกใหญ่) (ต่อเนื่อง ปี ๖๔-๖๘ วงเงิน ๒,๓๗๘.๔ ล้านบาท) - เป้าหมาย : เพื่อก่อสร้างระบบ รวบรวมน้ำเสียพื้นที่ส่วนใต้ (เขตบางกอกน้อย และเขตบางกอกใหญ่) คิดเป็นพื้นที่รับน้ำเสียประมาณ ๑๔.๑๒ ตร.กม. - ผลการดำเนินงานความก้าวหน้าเทียบกับแผนงานในปีนั้น (ร้อยละ ๕๘.๗๐) - งบประมาณ : งบประมาณที่ได้รับ ๓๐๐,๐๐๐,๐๐๐ บาท และงบประมาณที่ใช้ไป ๓๐,๔๔๒,๘๙๕.๙๘ บาท ๘. โครงการจ้างที่ปรึกษาบริหาร และควบคุมงาน โครงการก่อสร้าง ระบบรวบรวมน้ำเสียและระบบ บำบัดน้ำเสียธนบุรี สัญญาที่ ๓ งานก่อสร้างระบบรวบรวมน้ำเสีย พื้นที่ส่วนใต้ (เขตบางกอกน้อย และเขตบางกอกใหญ่) (ต่อเนื่อง ปี ๖๔-๖๘ วงเงิน ๕๙.๔๖ ล้านบาท)

ตัวชี้วัดผลการดำเนินงานหลัก	ค่าเป้าหมาย	งบประมาณ	ผลการดำเนินการ			ผลการดำเนินงาน
			บรรลุผล	ไม่บรรลุผล (ระบุสาเหตุ)	ไม่ได้ดำเนินการ (ระบุสาเหตุ)	
						- เป้าหมาย จ้างที่ปรึกษาเพื่อบริหาร และควบคุมงาน งานก่อสร้างระบบรวบรวมน้ำเสียพื้นที่ส่วนใต้ (เขตบางกอกน้อยและเขตบางกอกใหญ่) ครอบคลุมพื้นที่รับน้ำเสียในเขตบางกอกน้อยและเขตบางกอกใหญ่ คิดเป็นพื้นที่รับน้ำเสียประมาณ ๑๔.๑๒ ตร.กม. - ผลการดำเนินงานความก้าวหน้าเทียบกับแผนงานในปีนั้น (ร้อยละ ๗๐.๗๕) - งบประมาณ : งบประมาณที่ได้รับ ๘,๖๘๘,๐๐๐ บาท และงบประมาณที่ใช้ไป ๑,๔๐๐,๐๐๐ บาท ๙. โครงการก่อสร้างระบบรวบรวมน้ำเสีย (เพิ่มเติม) พื้นที่เขตห้วยขวาง เข้าโรง ควบคุมคุณภาพน้ำดินแดง (ต่อเนื่อง ปี ๖๑-๖๗ วงเงิน ๑,๖๐๐ ล้านบาท) - เป้าหมาย เพื่อก่อสร้างระบบ รวบรวมน้ำเสีย (เพิ่มเติม) พื้นที่เขตห้วยขวาง เข้าโรงควบคุมคุณภาพน้ำดินแดง - ผลการดำเนินงานความก้าวหน้าเทียบกับแผนงานในปีนั้น อยู่ระหว่างรอลงนามสัญญา - งบประมาณ : กันเงินเบิกเหลื่อมปี (ต่อเนื่อง ปี ๖๑-๖๗ วงเงิน ๑,๖๐๐ ล้านบาท) ๑๐. โครงการก่อสร้างระบบ รวบรวมน้ำเสียเพิ่มเติมริมคลอง แสนแสบ ช่วงถนนวิทยุ-คลองตัน เข้าโรงควบคุมคุณภาพน้ำดินแดง (ต่อเนื่อง ปี ๖๑-๖๖ วงเงิน ๕๔๒ ล้านบาท) - เป้าหมาย : เพื่อก่อสร้างระบบ รวบรวมน้ำเสียเพิ่มเติมริมคลอง แสนแสบ ช่วงถนนวิทยุ-คลองตัน เข้าโรงควบคุมคุณภาพน้ำดินแดง - ผลการดำเนินงานความก้าวหน้าเทียบกับแผนงานในปีนั้นอยู่ระหว่างรอลงนามสัญญา - งบประมาณ : กันเงินเบิกเหลื่อมปี (ต่อเนื่อง ปี ๖๑-๖๖ วงเงิน ๕๔๒ ล้านบาท) ๑๑. โครงการก่อสร้างระบบ รวบรวมน้ำเสีย จากพื้นที่รับน้ำ ซอยลาดพร้าว ๔๑ เข้าโรงควบคุมคุณภาพน้ำจตุจักร (ต่อเนื่องปี ๖๖-๖๗ วงเงิน ๑๙๒ ล้านบาท)

ตัวชี้วัดผลการดำเนินงานหลัก	ค่าเป้าหมาย	งบประมาณ	ผลการดำเนินการ			ผลการดำเนินงาน
			บรรลุผล	ไม่บรรลุผล (ระบุสาเหตุ)	ไม่ได้ดำเนินการ (ระบุสาเหตุ)	
						- เป้าหมาย : เพื่อก่อสร้างระบบ รวบรวมน้ำเสีย จากพื้นที่รับน้ำ ซอยลาดพร้าว ๔๑ เข้าโรงควบคุมคุณภาพน้ำจตุจักร - ผลการดำเนินงาน : ความก้าวหน้าเทียบกับแผนงานในปีนั้นอยู่ระหว่างรอลงนามสัญญา - งบประมาณ : กันเงินเบิกเหลื่อมปี (ต่อเนื่องปี ๖๖-๖๗ วงเงิน ๑๙๒ ล้านบาท)

ตัวชี้วัดผลการดำเนินงานหลัก	ค่าเป้าหมาย	งบประมาณ	ผลการดำเนินการ			ผลการดำเนินงาน
			บรรลุผล	ไม่บรรลุผล (ระบุสาเหตุ)	ไม่ได้ดำเนินการ (ระบุสาเหตุ)	
๒. ปริมาณน้ำที่ผ่านการบำบัดถูกนำกลับมาใช้ประโยชน์ (ร้อยละ)	ร้อยละ ๖.๒๕	ไม่ใช้งบประมาณ	✓ (ร้อยละ ๘.๗๖ ปริมาณน้ำเสียเข้าระบบ ๘๔๒,๐๖๕ ลบ.ม./วัน ปริมาณน้ำที่ผ่านการบำบัดแล้วกลับมาใช้ประโยชน์ ๗๓,๗๙๓ ลูกบาศก์เมตร คิดเป็นร้อยละ ๘.๗๖)			โครงการ/กิจกรรมตามแผนปฏิบัติราชการกรุงเทพมหานครที่ส่งผลต่อการบรรลุตัวชี้วัด จำนวน ๑ โครงการ คือ ๑.โครงการนำน้ำที่ผ่านการบำบัดกลับมาใช้ประโยชน์ - เป้าหมาย : มีการนำน้ำที่ผ่านการบำบัดจากโรงควบคุมคุณภาพน้ำไปใช้ประโยชน์ไม่น้อยกว่าร้อยละ ๖.๒๕ ของปริมาณน้ำที่ผ่านการบำบัด - ผลการดำเนินงาน : ปริมาณน้ำเสียเข้าระบบ ๘๔๒,๐๖๕ ลบ.ม./วัน ปริมาณน้ำที่ผ่านการบำบัดแล้วกลับมาใช้ประโยชน์ ๗๓,๗๙๓ ลูกบาศก์เมตร คิดเป็นร้อยละ ๘.๗๖ ของปริมาณน้ำที่ผ่านการบำบัด - งบประมาณ : ไม่ใช้งบประมาณ

ตัวชี้วัดผลการดำเนินงานหลัก	ค่าเป้าหมาย	งบประมาณ	ผลการดำเนินการ			ผลการดำเนินงาน
			บรรลุผล	ไม่บรรลุผล (ระบุสาเหตุ)	ไม่ได้ดำเนินการ (ระบุสาเหตุ)	
๓. ร้อยละของแหล่งกำเนิดน้ำเสียจากอาคารและสถานประกอบการที่มีระบบบำบัดน้ำเสียของตนเอง มีการเดินระบบบำบัดน้ำเสีย	คัดเลือกระบบบำบัดน้ำเสียต้นแบบในการปฏิบัติที่ดี ๑๐ แห่ง	ไม่ใช้งบประมาณ	✓ (๑๑ แห่ง)			โครงการ/กิจกรรมสนับสนุนจำนวน ๑ กิจกรรม คือ ๑. กิจกรรมคัดเลือกระบบบำบัดน้ำเสียต้นแบบในการปฏิบัติที่ดี - เป้าหมาย : เพื่อคัดเลือกตลาดที่มีแนวทางปฏิบัติที่ดี ซึ่งมีระบบบำบัดน้ำเสียที่ใช้งานได้และมีคุณภาพน้ำทิ้งผ่านเกณฑ์มาตรฐาน เพื่อเป็นต้นแบบในการเดินระบบแบบติดกับที่ - ผลการดำเนินงาน : สำนักงานจัดการคุณภาพน้ำ โดยส่วนปฏิบัติการจัดการคุณภาพน้ำร่วมกับเจ้าหน้าที่สำนักงานเขตลงพื้นที่ตรวจสอบการทำงานของระบบบำบัดน้ำเสียของตลาดเอกชนประเภทที่ ๑ จำนวน ๑๒๗ แห่ง ซึ่งอยู่ในพื้นที่บริการบำบัดน้ำเสียของกรุงเทพมหานคร จำนวน ๔๗ แห่ง และตลาดที่อยู่นอกพื้นที่บริการบำบัดน้ำเสียของกรุงเทพมหานคร จำนวน ๘๐ แห่ง โดยใช้แบบตรวจสอบตลาดเอกชน (เอกสารแนบ ๑) และตรวจแนะนำตามหลักเกณฑ์การจัดการน้ำเสียของตลาด จึงได้สรุปข้อมูลระบบบำบัดน้ำเสียของตลาด และได้คัดเลือกตลาดที่มีแนวทางปฏิบัติที่ดี ซึ่งมีระบบบำบัดน้ำเสียที่ใช้งานได้และมีคุณภาพน้ำทิ้งผ่านเกณฑ์มาตรฐาน เพื่อเป็นต้นแบบในการเดินระบบแบบติดกับที่ จำนวน ๑๑ แห่ง ได้แก่ ๑. ตลาดยิ่งเจริญ เขตบางเขน ๒. ตลาดวัฒนานันท์ เขตดอนเมือง ๓. ตลาดทรัพย์จันทร์ผัน เขตวังทองหลาง ๔. ตลาดโชคชัย ๔ เขตวังทองหลาง ๕. ตลาดคลองเตย หลังที่ ๔ เขตคลองเตย ๖. ตลาดศูนย์การค้ามีนบุรี เขตมีนบุรี ๗. ตลาดศาลาน้ำเย็น เขตบางกอกน้อย ๘. ตลาดเวิลด์มาร์เก็ต เขตทวีวัฒนา ๙. ตลาดกลางสินค้าสัตว์น้ำ กรุงเทพ-บางบอน เขตบางบอน ๑๐. ตลาดสามย่าน เขตปทุมวัน ๑๑. ตลาดต้นไม้ชายคา เขตภาษีเจริญ - งบประมาณ : ไม่ใช้งบประมาณ

ตัวชี้วัดผลการดำเนินงานหลัก	ค่าเป้าหมาย	งบประมาณ	ผลการดำเนินการ			ผลการดำเนินงาน
			บรรลุผล	ไม่บรรลุผล (ระบุสาเหตุ)	ไม่ได้ดำเนินการ (ระบุสาเหตุ)	
๔. จุดเก็บน้ำมีคุณภาพอยู่ในเกณฑ์พอใช้ถึงดี ตามค่าดัชนีคุณภาพน้ำคลองของกรุงเทพมหานคร (ร้อยละ)	สำรวจและจัดทำเป็นข้อมูลฐาน	ไม่ใช้งบประมาณ	✓ (มีฐานข้อมูล ๑ ฐานข้อมูล)			โครงการ/กิจกรรมสนับสนุนเป็นงานส่วนหนึ่งของการจ้างที่ปรึกษาศึกษาทบทวนแผนแม่บทการจัดการน้ำเสียของกรุงเทพมหานคร ๑. โครงการจ้างที่ปรึกษาศึกษาทบทวนแผนแม่บทการจัดการน้ำเสียของกรุงเทพมหานคร - เป้าหมาย : จ้างที่ปรึกษาเพื่อศึกษาศึกษาทบทวนพื้นที่บริการบำบัดน้ำเสียของกรุงเทพมหานครเพื่อให้การดำเนินการจัดการน้ำเสียของกรุงเทพมหานครสอดคล้องกับสภาพเมืองที่มีการเปลี่ยนแปลงและเป็นไปอย่างมีประสิทธิภาพสูงสุด - ผลการดำเนินงาน : อยู่ระหว่างดำเนินการตามสัญญา โดยที่ปรึกษาส่งรายงานเบื้องต้น (งวดที่ ๑) เรียบร้อยแล้ว และคณะทำงานฯ ประชุมเพื่อพิจารณาแล้ว เมื่อวันที่ ๒๖ ต.ค. ๒๕๖๖ - งบประมาณ : งบประมาณที่ได้รับ ๑๐,๐๐๐,๐๐๐ บาท และงบประมาณที่ใช้ไป – บาท

ตัวชี้วัดผลการดำเนินงานหลัก	ค่าเป้าหมาย	งบประมาณ	ผลการดำเนินการ			ผลการดำเนินงาน
			บรรลุผล	ไม่บรรลุผล (ระบุสาเหตุ)	ไม่ได้ดำเนินการ (ระบุสาเหตุ)	
เป้าประสงค์ที่ ๒.๑.๓ กรุงเทพมหานครมีการลดและควบคุมปริมาณมูลฝอยที่แหล่งกำเนิดและเพิ่มประสิทธิภาพการจัดการมูลฝอยตั้งแต่แหล่งกำเนิดจนถึงการกำจัดอย่างถูกต้องตามหลักวิชาการ (มี ๓ กลยุทธ์ ๑๐ ตัวชี้วัด) **กลยุทธ์ที่ ๒.๑.๓.๑ การจัดการมูลฝอยต้นทางอย่างมีประสิทธิภาพ.** (มี ๕ ตัวชี้วัด) **สอดคล้องกับนโยบายผู้ว่าราชการกรุงเทพมหานคร (นายชัชชาติ สิทธิพันธุ์) นโยบายที่** P๑๔๕ สร้างต้นแบบการแยกขยะ ต่อยอดให้การแยกขยะระดับเขตสมบูรณ์ครบวงจร P๑๔๖ สภาพแวดล้อมเมืองดี จุดทิ้งขยะถูกสุขอนามัย ไม่มีขยะตกค้าง P๑๔๗ มุ่งเน้นแยกขยะต้นทางและขยะเปียกจากองค์กรแบบมุ่งเป้า P๑๔๙ รถขยะไซส์เล็ก เข้าใจเมือง เข้าถึงบ้าน P๑๖๑ ส่งขยะคืนสู่ระบบ P๑๖๒ เพิ่มสวัสดิการพนักงานเก็บและขนขยะ						
๑. ร้อยละของปริมาณมูลฝอยที่คัดแยกที่แหล่งกำเนิดและนำไปใช้ประโยชน์ เมื่อเทียบกับ ปริมาณมูลฝอยที่เกิดขึ้นทั้งหมดของปีงบประมาณนั้น	ร้อยละ ๒๒	ไม่ได้รับงบประมาณ	✓ (ร้อยละ ๑๐๐)			โครงการ/กิจกรรมสนับสนุน ๑. โครงการลดและคัดแยกขยะตามประเภทแหล่งกำเนิด (Zero Waste) - เป้าหมาย : ส่งเสริมการจัดการขยะใน ๖ แหล่งกำเนิด จำนวนกลุ่มเป้าหมายที่ได้รับการส่งเสริมให้คัดแยกขยะ ๓,๖๐๐ แห่ง - ผลการดำเนินงาน : อยู่ระหว่างรวบรวมข้อมูลการดำเนินการส่งเสริมการคัดแยกขยะที่แหล่งกำเนิดของสำนักงานเขต โดยได้ดำเนินการขอความร่วมมือรณรงค์ส่งเสริมการลดและคัดแยกขยะ จำนวน ๙,๓๕๐ แห่ง - งบประมาณ : ไม่ใช้งบประมาณ
๒. มูลฝอยอันตรายและขยะอิเล็กทรอนิกส์ที่สามารถคัดแยกได้จากแหล่งกำเนิดเพิ่มขึ้นเมื่อเทียบกับ ปี พ.ศ. ๒๕๖๐ (ร้อยละ)	ร้อยละ ๑๗	งบประมาณที่ได้รับ ๔๓๔,๘๐๐.๐๐ บาท และงบประมาณที่ใช้ไป ๓๖๐,๙๐๐.๐๐ บาท	✓ (ร้อยละ ๑๐๐ ดำเนินการฝึกอบรมและสรุปผลการดำเนินโครงการแล้วเสร็จ)			โครงการสำคัญและกิจกรรมที่ปรากฏในแผนปฏิบัติราชการ กทม. ประจำปี พ.ศ. ๒๕๖๕ ที่มีส่วนในการส่งผลต่อการบรรลุตัวชี้วัดของมิติ จำนวน ๑ โครงการ คือ ๑. โครงการฝึกอบรมหลักสูตรการจัดการมูลฝอยที่เป็นพิษหรือ อันตรายจากชุมชนอย่างปลอดภัย สำหรับผู้ปฏิบัติงาน - เป้าหมาย : จัดอบรมเชิงปฏิบัติการให้แก่เจ้าหน้าที่ฝ่ายรักษาความสะอาดและสวนสาธารณะ สำนักงานเขตและเจ้าหน้าที่ที่ปฏิบัติงานด้านจัดการมูลฝอยและสิ่งปฏิกูลของสำนักสิ่งแวดล้อม - ผลการดำเนินงาน : ดำเนินการฝึกอบรมฯ ในวันที่ ๒๐ - ๒๗ มีนาคม ๒๕๖๖ และสรุปผลการดำเนินโครงการแล้วเสร็จ

ตัวชี้วัดผลการดำเนินงานหลัก	ค่าเป้าหมาย	งบประมาณ	ผลการดำเนินการ			ผลการดำเนินงาน
			บรรลุผล	ไม่บรรลุผล (ระบุสาเหตุ)	ไม่ได้ดำเนินการ (ระบุสาเหตุ)	
						- งบประมาณ : งบประมาณที่ได้รับ ๔๓๔,๘๐๐.๐๐ บาท และงบประมาณใช้ไป ๓๖๐,๙๐๐.๐๐ บาท โครงการ/กิจกรรม สนับสนุน จำนวน ๒ โครงการ ดังนี้ ๑. โครงการฝึกอบรมหลักสูตรการจัดการมูลฝอยที่เป็นพิษหรืออันตรายจากชุมชนอย่างปลอดภัย สำหรับเจ้าหน้าที่ผู้รับผิดชอบ - เป้าหมาย : จัดอบรมเชิงปฏิบัติการให้แก่ผู้รับผิดชอบด้านจัดการมูลฝอย - ผลการดำเนินงาน : ดำเนินการฝึกอบรมหลักสูตรการจัดการมูลฝอยที่เป็นพิษหรืออันตรายจากชุมชนอย่างปลอดภัยสำหรับเจ้าหน้าที่ผู้รับผิดชอบ เมื่อวันที่ ๒๗ มิถุนายน - ๗ กรกฎาคม ๒๕๖๖ แล้ว - งบประมาณ : งบประมาณที่ได้รับ ๔๖๐,๐๐๐.๐๐ บาท และงบประมาณใช้ไป ๓๗๐,๖๐๐.๐๐ บาท ๒. โครงการจ้างเหมาเอกชนกำจัดมูลฝอยอันตราย - เป้าหมาย : เพื่อจ้างเหมาเอกชนกำจัดมูลฝอยอันตรายโดยนำมูลฝอยอันตรายจากศูนย์กำจัดมูลฝอยอ่อนนุช หนองแขม และสายไหม ไปทำลายให้ถูกหลักสุขาภิบาล - ผลการดำเนินงาน : ร้อยละ ๖๕ จ้างเหมาเอกชนกำจัดมูลฝอยอันตราย (กกฝ) และอยู่ระหว่างบริหารสัญญา - งบประมาณ : งบประมาณที่ได้รับ ๑๐,๓๑๘,๓๐๐.๐๐ บาท และงบประมาณใช้ไป – บาท

ตัวชี้วัดผลการดำเนินงานหลัก	ค่าเป้าหมาย	งบประมาณ	ผลการดำเนินการ			ผลการดำเนินงาน
			บรรลุผล	ไม่บรรลุผล (ระบุสาเหตุ)	ไม่ได้ดำเนินการ (ระบุสาเหตุ)	
๓. มูลฝอยติดเชื้อจากสถานบริการการสาธารณสุขได้รับการจัดการอย่างถูกต้องตามหลักวิชาการ (ร้อยละ)	ร้อยละ ๑๐๐	ไม่ได้รับงบประมาณ	✓ (ร้อยละ ๑๐๐ - ปริมาณมูลฝอยติดเชื้อจากสถานบริการการสาธารณสุขได้รับการจัดการอย่างถูกต้องตามหลักวิชาการ ทั้งหมด ๑๘,๔๖๓.๔๓๕ ตัน - จำนวนสถานบริการการสาธารณสุขได้รับการจัดการอย่างถูกต้องตามหลักวิชาการ ทั้งหมด ๕,๒๒๓ แห่ง)			โครงการ/กิจกรรม สนับสนุน จำนวน ๑ โครงการ คือ ๑. โครงการจ้างเหมาเอกชนเก็บขนและกำจัดมูลฝอยติดเชื้อที่ศูนย์กำจัดมูลฝอยหนองแขม และอ่อนนุช - เป้าหมาย : จ้างเหมาเอกชนเก็บขนและกำจัดมูลฝอยติดเชื้อที่ศูนย์กำจัดมูลฝอยหนองแขมและอ่อนนุช - ผลการดำเนินงาน : ปริมาณมูลฝอยติดเชื้อจากสถานบริการการ สาธารณสุขได้รับการจัดการอย่างถูกต้องตามหลักวิชาการ ทั้งหมด ๑๘,๔๖๓.๔๓๕ ตัน / จำนวนสถานบริการการสาธารณสุขได้รับการจัดการอย่างถูกต้องตามหลักวิชาการ ทั้งหมด ๕,๒๒๓ แห่ง - งบประมาณ : งบประมาณที่ได้รับ ๑๕๙,๗๐๕,๐๐๐.๐๐ บาท และงบประมาณที่ใช้ไป - บาท

ตัวชี้วัดผลการดำเนินงานหลัก	ค่าเป้าหมาย	งบประมาณ	ผลการดำเนินการ			ผลการดำเนินงาน
			บรรลุผล	ไม่บรรลุผล (ระบุสาเหตุ)	ไม่ได้ดำเนินการ (ระบุสาเหตุ)	
๔. มูลฝอยติดเชื้อจากชุมชนมีระบบรองรับและได้รับการจัดเก็บเพื่อนำไปกำจัดอย่างถูกต้องตามหลักวิชาการ (ร้อยละ) ** ชุมชนตามระเบียบของ กทม.	ร้อยละ ๓๐	ไม่ได้รับงบประมาณ			✓ (ไม่ได้ดำเนินการเนื่องจากไม่ได้รับงบประมาณ)	-
๕. ภาครัฐ ภาคเอกชน สถานประกอบการ ศาสนสถาน สถานศึกษา และชุมชน (๑๔ กลุ่มเป้าหมาย) ได้รับการส่งเสริมให้คัดแยกมูลฝอยตามที่กฎหมายกำหนดเพิ่มขึ้น (เมื่อเทียบกับจำนวนทั้งหมด)	ร้อยละ ๑๐	ไม่ได้รับงบประมาณ	✓ ร้อยละ ๑๐๐			โครงการ/กิจกรรม สนับสนุน จำนวน ๑ โครงการ คือ ๑. โครงการลดและคัดแยกขยะตามประเภทแหล่งกำเนิด (Zero Waste) - เป้าหมาย : ส่งเสริมการจัดการขยะใน ๒๒ แหล่งกำเนิด จำนวนกลุ่มเป้าหมายที่ได้รับการส่งเสริมให้คัดแยกขยะ ๓,๖๐๐ แห่ง - ผลการดำเนินงาน : อยู่ระหว่างรวบรวมข้อมูลการดำเนินการส่งเสริมการคัดแยกขยะที่แหล่งกำเนิดของสำนักงานเขต โดยได้ดำเนินการขอความร่วมมือรณรงค์ส่งเสริมการลดและคัดแยกขยะ จำนวน ๙,๓๕๐ แห่ง - งบประมาณ : ไม่ใช้งบประมาณ

ตัวชี้วัดผลการดำเนินงานหลัก	ค่าเป้าหมาย	งบประมาณ	ผลการดำเนินการ			ผลการดำเนินงาน
			บรรลุผล	ไม่บรรลุผล (ระบุสาเหตุ)	ไม่ได้ดำเนินการ (ระบุสาเหตุ)	
กลยุทธ์ที่ ๒.๑.๓.๒ การจัดการมูลฝอยกลางทางอย่างมีประสิทธิภาพ (มี ๓ ตัวชี้วัด) **สอดคล้องกับนโยบายผู้ว่าราชการกรุงเทพมหานคร (นายชัชชาติ สิทธิพันธุ์) นโยบายที่** P๑๔๗ มุ่งเน้นแยกขยะต้นทางและขยะเปียกจากองค์กรแบบมุ่งเป้า P๑๔๙ รถขยะไซส์เล็ก เข้าใจเมือง เข้าถึงบ้าน P๑๖๑ ส่งขยะคืนสู่ระบบ P๑๖๒ เพิ่มสวัสดิการพนักงานเก็บและขนขยะ						
๑. ร้อยละของจุดลักลอบทิ้งมูลฝอยการทิ้งนอกจุด/เวลาที่กำหนด ได้รับการจัดการอย่างถูกต้องเทียบกับจำนวนจุดทิ้งมูลฝอยทั้งหมด	ร้อยละ ๒๐	งบประมาณที่ได้รับ ๑,๐๗๒,๕๐๑,๓๘๐บาท และ งบประมาณที่ใช้ไป ๙๓๙,๓๓๒,๑๐๐ บาท	✓ (ร้อยละ ๑๐๐)			โครงการ/กิจกรรม สนับสนุน จำนวน ๑๔ โครงการ ๑ กิจกรรม ดังนี้ ๑. โครงการเช่ารถกวาดดูดฝุ่นเพื่อทำความสะอาดถนนในพื้นที่กรุงเทพมหานคร - เป้าหมาย : เพื่อเช่ารถกวาดดูดฝุ่น เครื่องยนต์ดีเซล ขนาด ๖ สูบ ๔ จังหวะ ๖ ล้อ ขนาดถังเก็บฝุ่นมีปริมาตรความจุไม่น้อยกว่า ๖.๕ ลบ.ม.และมีน้ำหนักบรรทุกไม่น้อยกว่า ๑๒ ตัน - ผลการดำเนินงาน : ร้อยละ ๑๐ จัดทำหนังสือถึงปลัดกรุงเทพมหานครขออนุมัติยกเลิกโครงการเช่ารถกวาดดูดฝุ่นฯ ตามหนังสือสำนักสิ่งแวดล้อม ที่ กท ๑๑๐๓/๓๙๔๖ ลงวันที่ ๕ ก.ค. ๒๕๖๖ - งบประมาณ : งบประมาณที่ได้รับ ๑,๐๐๐,๐๐๐ บาท และงบประมาณที่ใช้ไป - บาท ๒. โครงการเช่ารถเก็บขนมูลฝอยแบบอัด ขนาด ๕ ตัน จำนวน ๔๖๔ คัน - เป้าหมาย : เพื่อเช่ารถเก็บขนมูลฝอยแบบอัด ขนาด ๕ ตัน จำนวน ๔๖๔ คัน - ผลการดำเนินงาน ร้อยละ ๑๐๐ อยู่ระหว่างเสนอป. กทม. รายงานขอเช่าและการจัดทำประกาศพร้อมเอกสารประกวดราคาเช่ารถฯ - งบประมาณ : งบประมาณที่ได้รับ ๑,๐๐๐,๐๐๐ บาท และงบประมาณที่ใช้ไป - บาท ๓. โครงการเช่ารถเก็บขนมูลฝอยแบบอัด ขนาด ๒ ตัน จำนวน ๑๕๒ คัน - เป้าหมาย : เพื่อเช่ารถเก็บขนมูลฝอยแบบอัด ขนาด ๒ ตัน จำนวน ๑๕๒ คัน

ตัวชี้วัดผลการดำเนินงานหลัก	ค่าเป้าหมาย	งบประมาณ	ผลการดำเนินการ			ผลการดำเนินงาน
			บรรลุผล	ไม่บรรลุผล (ระบุสาเหตุ)	ไม่ได้ดำเนินการ (ระบุสาเหตุ)	
						- ผลการดำเนินงาน : ร้อยละ ๑๐๐ อยู่ระหว่างเสนอ ป.กทม. รายงานขอเช่าและการจัดทำประกาศพร้อมเอกสารประกวดราคาเช่ารถ ฯ - งบประมาณ : งบประมาณที่ได้รับ ๑,๐๐๐,๐๐๐ บาท และงบประมาณที่ใช้ไป - บาท ๔. โครงการเช่ารถเก็บขนมูลฝอยแบบยกภาชนะ รองรับมูลฝอย ขนาด ๓ ลบ.ม. - เป้าหมาย : เพื่อเช่ารถเก็บขนมูลฝอยแบบยกภาชนะรองรับมูลฝอยขนาด ๓ ลบ.ม. จำนวน ๑๐๒ คัน พร้อมภาชนะรองรับมูลฝอยจำนวน ๔๐๘ ใบ - ผลการดำเนินงาน : ร้อยละ ๑๐๐ อยู่ระหว่างเสนอ ป.กทม. รายงานขอเช่าและการจัดทำประกาศพร้อมเอกสารประกวดราคาเช่ารถ ฯ - งบประมาณ : งบประมาณที่ได้รับ ๑,๐๐๐,๐๐๐ บาท และงบประมาณที่ใช้ไป - บาท ๕. โครงการเช่ารถเก็บขนมูลฝอยแบบยกภาชนะ รองรับมูลฝอย ขนาด ๘ ลบ.ม. - เป้าหมาย : เพื่อเช่ารถเก็บขนมูลฝอยแบบยกภาชนะรองรับมูลฝอยขนาด ๘ ลบ.ม. จำนวน ๑๒๔ คัน พร้อมภาชนะรองรับมูลฝอย จำนวน ๑๒๔ ใบ - ผลการดำเนินงาน : ร้อยละ ๑๐๐ อยู่ระหว่างเสนอป.กทม. รายงาน ขอเช่าและการจัดทำประกาศพร้อมเอกสารประกวดราคาเช่ารถฯ - งบประมาณ : งบประมาณที่ได้รับ ๑,๐๐๐,๐๐๐ บาท และงบประมาณที่ใช้ไป - บาท ๖. โครงการเช่ารถสามล้อไฟฟ้าเก็บขนมูลฝอย ขนาดน้ำหนักบรรทุก ไม่น้อยกว่า ๕๐๐ กิโลกรัม - เป้าหมาย : เพื่อเช่ารถสามล้อไฟฟ้าเก็บขนมูลฝอยขนาดน้ำหนักบรรทุกไม่น้อยกว่า ๕๐๐ กิโลกรัม จำนวน ๕๐ คัน - ผลการดำเนินงาน : ร้อยละ ๑๐๐ ทำหนังสือยกเลิกขั้นตอนการดำเนินโครงการในระบบ egp ของกรมบัญชีกลาง เนื่องจากบันทึกข้อมูลคลาดเคลื่อน

ตัวชี้วัดผลการดำเนินงานหลัก	ค่าเป้าหมาย	งบประมาณ	ผลการดำเนินการ			ผลการดำเนินงาน
			บรรลุผล	ไม่บรรลุผล (ระบุสาเหตุ)	ไม่ได้ดำเนินการ (ระบุสาเหตุ)	
						อยู่ระหว่างขออนุมัติแต่งตั้งคณะกรรมการจัดทำ TOR และคณะกรรมการราคากลาง - งบประมาณ : งบประมาณที่ได้รับ ๑,๐๐๐,๐๐๐ บาท และงบประมาณที่ใช้ไป - บาท ๗. โครงการเช่ารถกวาดดูดฝุ่นเพื่อทำความสะอาดถนนตรอก ซอยในพื้นที่กรุงเทพมหานคร - เป้าหมาย : เพื่อเช่ารถกวาดดูดฝุ่น เครื่องยนต์ดีเซล ขนาด ๖ สูบ ๔ จังหวะ ๖ ล้อ ขนาดถังเก็บฝุ่นมีปริมาตรความจุไม่น้อยกว่า ๖.๕ ลบ.ม. และมีน้ำหนักบรรทุกไม่น้อยกว่า ๑๒ ตัน จำนวน ๕๐ คัน - ผลการดำเนินงาน : ร้อยละ ๑๐๐ วันที่ ๑ - ๓๐ ก.ย. ๖๖ รถออกปฏิบัติการ จำนวน ๕๐ คัน / จ่ายค่างวดที่ ๔๒ เดือน มี.ค. ๒๕๖๖ จำนวน ๑๙,๓๕๐,๐๐๐ บาท ตามใบขอเบิก ๑๒๘๙๐/๖๖ ลงวันที่ ๘ ก.ย. ๒๕๖๖ - งบประมาณ : งบประมาณที่ได้รับ ๒๑๕,๔๓๐,๐๐๐.๐๐ บาท งบประมาณที่ใช้ไป ๑๗๖,๐๘๕,๐๐๐.๐๐ บาท ๘. โครงการเช่ารถเก็บขนมูลฝอยแบบยกภาชนะ รองรับมูลฝอยขนาด ๓ ลบ.ม. - เป้าหมาย : เพื่อเช่ารถเก็บขนมูลฝอยแบบยกภาชนะรองรับมูลฝอย ขนาด ๓ ลบ.ม. จำนวน ๑๐๒ คัน - ผลการดำเนินงาน ร้อยละ ๑๐๐ วันที่ ๑ - ๓๐ ก.ย. ๖๖ รถออกปฏิบัติงาน จำนวน ๑๐๒ คัน - งบประมาณ : งบประมาณที่ได้รับ ๗๐,๙๒๙,๖๐๔.๐๐ บาท และงบประมาณที่ใช้ไป ๕๗,๙๗๕,๔๐๐.๐๐ บาท ๙. โครงการเช่ารถเก็บขนมูลฝอยแบบอัด ขนาด ๒ ตัน - เป้าหมาย : เพื่อเช่ารถเก็บขนมูลฝอยแบบอัด ขนาด ๒ ตัน จำนวน ๑๕๒ คัน - ผลการดำเนินงาน : ร้อยละ ๑๐๐ วันที่ ๑ - ๓๐ ก.ย. ๖๖ รถออกปฏิบัติการ จำนวน ๑๕๒ คัน - งบประมาณ : งบประมาณที่ได้รับ ๑๒๐,๓๗๑,๐๑๒.๐๐ บาท งบประมาณที่ใช้ไป ๙๘,๓๘๗,๑๐๐.๐๐ บาท

ตัวชี้วัดผลการดำเนินงานหลัก	ค่าเป้าหมาย	งบประมาณ	ผลการดำเนินการ			ผลการดำเนินงาน
			บรรลุผล	ไม่บรรลุผล (ระบุสาเหตุ)	ไม่ได้ดำเนินการ (ระบุสาเหตุ)	
						๑๐. โครงการเช่ารถเก็บขนมูลฝอยแบบยก ภาชนะรองรับมูลฝอยขนาด ๘ ลบ.ม. - เป้าหมาย : เพื่อเช่ารถเก็บขนมูลฝอยแบบยกภาชนะรองรับมูลฝอย ขนาด ๘ ลบ.ม. จำนวน ๑๒๔ คัน - ผลการดำเนินงาน ร้อยละ ๑๐๐ วันที่ ๑ - ๓๐ ก.ย. ๖๖ รถออกปฏิบัติการ จำนวน ๑๒๔ คัน - งบประมาณ : งบประมาณที่ได้รับ ๑๐๕,๒๗๙,๔๘๘.๐๐ บาท และงบประมาณที่ใช้ไป ๘๖,๐๕๑,๘๐๐.๐๐ บาท ๑๑. โครงการเช่ารถเก็บขนมูลฝอยแบบอัด ขนาด ๕ ตัน - เป้าหมาย : เพื่อเช่ารถเก็บขนมูลฝอยแบบอัด ขนาด ๕ ตัน จำนวน ๔๖๔ คัน - ผลการดำเนินงาน : ร้อยละ ๑๐๐ วันที่ ๑ - ๓๐ ก.ย. ๒๕๖๖ รถออกปฏิบัติการ จำนวน ๔๖๔ คัน - งบประมาณ : งบประมาณที่ได้รับ ๓๕๔,๖๘๑,๖๐๐.๐๐ บาท และงบประมาณที่ใช้ไป ๔๓๓,๙๓๒,๘๐๐.๐๐ บาท ๑๒. โครงการเช่ารถเก็บขนมูลฝอยแบบอัด ขนาด ๕ ตัน จำนวน ๒๙๗ คัน - เป้าหมาย : เพื่อเช่ารถเก็บขนมูลฝอยแบบอัด ขนาด ๕ ตัน จำนวน ๒๙๗ คัน - ผลการดำเนินงาน : ร้อยละ ๑๐๐ วันที่ ๑-๓๐ ก.ย. ๒๕๖๖ รถออกปฏิบัติงาน จำนวน ๒๙๗ คัน - งบประมาณ : งบประมาณที่ได้รับ ๒๑๔,๕๔๐,๔๐๐.๐๐ บาท และงบประมาณที่ใช้ไป ๒๑๔,๕๔๐,๔๐๐.๐๐ บาท ๑๓. โครงการเช่ารถเก็บขนมูลฝอย ๒ ขนาด จำนวน ๒๓๙ คัน - เป้าหมาย : เพื่อเช่ารถเก็บขนมูลฝอย ๒ ขนาด จำนวน ๒๓๙ คัน แบบอัด ขนาด ๕ ตัน จำนวน ๑๗๗ คัน และแบบอัด ขนาด ๒ ตัน จำนวน ๖๒ คัน - ผลการดำเนินงาน : ร้อยละ ๑๐๐ วันที่ ๑ - ๓๐ ก.ย. ๖๖ รถออกปฏิบัติการ จำนวน ๒๓๙ คัน

ตัวชี้วัดผลการดำเนินงานหลัก	ค่าเป้าหมาย	งบประมาณ	ผลการดำเนินการ			ผลการดำเนินงาน
			บรรลุผล	ไม่บรรลุผล (ระบุสาเหตุ)	ไม่ได้ดำเนินการ (ระบุสาเหตุ)	
						- งบประมาณที่ได้รับ : ๒๑๑,๓๐๔,๖๕๐.๐๐ บาท และงบประมาณที่ใช้ไป ๑๙๐,๓๘๓,๔๐๐.๐๐ บาท ๑๔. โครงการเช่ารถเก็บขนมูลฝอยแบบอัด ขนาด ๒ ตัน จำนวน ๑๘๕ คัน - เป้าหมาย : เพื่อเช่ารถเก็บขนมูลฝอยแบบอัด ขนาด ๒ ตัน จำนวน ๑๘๕ คัน - ผลการดำเนินงาน : ร้อยละ ๑๐๐ วันที่ ๑ - ๓๐ ก.ย. ๖๖ รถออกปฏิบัติการ จำนวน ๑๘๕ คัน - งบประมาณ : งบประมาณที่ได้รับ ๑๒๘,๖๔๖,๒๒๕.๐๐ บาท งบประมาณที่ใช้ไป ๑๑๕,๙๐๙,๐๐๐.๐๐ บาท ๑๕. กิจกรรมกรงตาข่ายครอบถุงขยะ - เป้าหมาย : เพื่อลดทัศนะอุจาดของกองขยะที่ถูกวางบนทางเท้ารอการจัดเก็บ จำกัดขนาดกองขยะไม่ให้ขยายกว้างบนทางเท้า ป้องกันถุงขยะ หรือขยะลอยน้ำเมื่อฝนตกหรือน้ำท่วม ป้องกันขยะชิ้นเล็กชิ้นน้อยที่ถูกรื้อค้น หรือ สุนัข หนู ทำถุงฉีกขาดปลิวหรือลอยน้ำไปทำให้ท่อระบายน้ำอุดตัน ทำให้สภาพแวดล้อมดีขึ้น - ผลการดำเนินงาน : ระยะแรกดำเนินการนำร่องสนับสนุนนโยบายผู้ว่าราชการกรุงเทพมหานคร จำนวน ๑ ถนน ๑๐ จุด ปัจจุบัน ขยายผล จำนวน ๒๘ ถนน - งบประมาณ : ไม่ใช้งบประมาณ
๒. จำนวนสถานที่ทิ้งมูลฝอยแยกประเภท เช่น มูลฝอยชิ้นใหญ่ มูลฝอยอันตราย มูลฝอย อิเล็กทรอนิกส์ สำหรับประชาชนนำมาทิ้งได้ด้วยตนเอง (Drive Thru)	กลุ่มเขตละ ๑ จุด	งบประมาณเดียวกับโครงการตาม กลยุทธ์ที่ ๒.๑.๓.๒ ตัวชี้วัดที่ ๑	✓ (ร้อยละ ๑๐๐)			โครงการ/กิจกรรม สนับสนุน จำนวน ๑๕ โครงการ เช่นเดียวกับโครงการตามกลยุทธ์ที่ ๒.๑.๓.๒ ตัวชี้วัดที่ ๑

ตัวชี้วัดผลการดำเนินงานหลัก	ค่าเป้าหมาย	งบประมาณ	ผลการดำเนินการ			ผลการดำเนินงาน
			บรรลุผล	ไม่บรรลุผล (ระบุสาเหตุ)	ไม่ได้ดำเนินการ (ระบุสาเหตุ)	
๓. ความสำเร็จของการเก็บขนมูลฝอยแยกประเภท	เขตละ ๕ เส้นทาง	งบประมาณโครงการเดียวกับกลยุทธ์ที่๒.๑.๓.๒ ตัวชี้วัดที่ ๑	✓ (ร้อยละ ๑๐๐)			โครงการ/กิจกรรม สนับสนุนโครงการเดียวกับกลยุทธ์ที่ ๒.๑.๓.๒ ตัวชี้วัดที่ ๑
กลยุทธ์ที่ ๒.๑.๓.๓ การจัดการมูลฝอยปลายทางอย่างมีประสิทธิภาพ (มี ๒ ตัวชี้วัด) **สอดคล้องกับนโยบายผู้ว่าราชการกรุงเทพมหานคร (นายชัชชาติ สิทธิพันธุ์) นโยบายที่** P๑๔๕ สร้างต้นแบบการแยกขยะ ต่อยอดให้การแยกขยะระดับเขตสมบูรณ์ครบวงจร P๑๔๖ สภาพแวดล้อมเมืองดี จุดทิ้งขยะถูกสุขอนามัย ไม่มีขยะตกค้าง P๑๔๗ มุ่งเน้นแยกขยะต้นทางและขยะเปียกจากองค์กรแบบมุ่งเป้า P๑๔๙ รถขยะไซส์เล็ก เข้าใจเมือง เข้าถึงบ้าน P๑๖๑ ส่งขยะคืนสู่ระบบ P๑๖๒ เพิ่มสวัสดิการพนักงานเก็บและขนขยะ						
๑. ร้อยละของปริมาณมูลฝอยที่นำไปกำจัดด้วยวิธีฝังกลบที่ศูนย์กำจัดมูลฝอย	ไม่เกินร้อยละ ๘๐	งบประมาณที่ได้รับ ๔๐๔,๙๘๗,๑๐๐ บาท และงบประมาณที่ใช้ไป - บาท	✓ (ร้อยละ ๑๐๐ - ปริมาณมูลฝอยที่นำไปกำจัดด้วยวิธีฝังกลบที่ศูนย์กำจัดมูลฝอย อ่อนนุช ๑๗๗,๐๐๘.๕๓ ตัน (หมดสัญญา ๒ ก.พ. ๒๕๖๖) -ปริมาณมูลฝอยที่นำไปกำจัดด้วยวิธีฝังกลบที่ศูนย์กำจัดมูลฝอยหนองแขม ๑,๑๓๗,๑๘๙.๔๕ ตัน			โครงการ/กิจกรรม สนับสนุน จำนวน ๖ โครงการ/กิจกรรม ดังนี้ ๑. โครงการจ้างเหมาเอกชนขนมูลฝอยจากสถานีขนถ่ายมูลฝอยรัชวิภาและนำส่งไปกำจัดที่ศูนย์กำจัดมูลฝอยของกรุงเทพมหานคร - เป้าหมาย : จ้างเหมาเอกชนขนมูลฝอยจากสถานีขนถ่ายมูลฝอยรัชวิภาและนำส่งไปกำจัดที่ศูนย์กำจัดมูลฝอยของกรุงเทพมหานคร - ผลการดำเนินงาน : ร้อยละ ๖๕ จ้างเหมาเอกชนขนมูลฝอยจากสถานีขนถ่ายมูลฝอยรัชวิภาและนำส่งไปกำจัดที่ศูนย์กำจัดมูลฝอยของกรุงเทพมหานคร (กกฝ.) - ตรวจรับงานเดือน ก.ค๖๖ เมื่อวันที่ ๑๘ ส.ค.๖๖ ปริมาณมูลฝอย ๓,๓๐๔.๐๑ ตัน เป็นเงิน ๑,๑๐๓,๕๓๙.๓๔ บาท - งบประมาณ : งบประมาณที่ได้รับ ๑,๐๐๐,๐๐๐.๐๐ บาท และงบประมาณที่ใช้ไป - บาท ๒. โครงการจ้างเหมาเอกชนกำจัดมูลฝอยโดยระบบเตาเผามูลฝอย ขนาด ๓๐๐ ตันต่อวัน ที่ศูนย์กำจัดมูลฝอยหนองแขม - เป้าหมาย : จ้างเหมาเอกชนกำจัดมูลฝอยโดยเอกชนลงทุนก่อสร้างโรงงานพร้อมเดินระบบกำจัดมูลฝอยขนาด ๓๐๐ ตันต่อวัน ที่ศูนย์กำจัดมูลฝอยหนองแขม

ตัวชี้วัดผลการดำเนินงานหลัก	ค่าเป้าหมาย	งบประมาณ	ผลการดำเนินการ			ผลการดำเนินงาน
			บรรลุผล	ไม่บรรลุผล (ระบุสาเหตุ)	ไม่ได้ดำเนินการ (ระบุสาเหตุ)	
			-ปริมาณมูลฝอยที่นำไปกำจัดด้วยวิธีฝังกลบ ที่ศูนย์กำจัดมูลฝอยสายไหม ๕๙๐,๒๔๙.๒๕ ตัน)			- ผลการดำเนินงาน ร้อยละ ๖๕ จ้างเหมาเอกชนกำจัดมูลฝอยโดยระบบเตาเผามูลฝอย ขนาด ๓๐๐ ตันต่อวัน ที่ศูนย์กำจัดมูลฝอยหนองแขม (กกฝ.) ตรวจรับงานเดือน ก.ค. ๖๖ เมื่อวันที่ ๑๘ ส.ค.๖๖ ปริมาณมูลฝอย ๑๕,๕๒๓.๒๕ ตัน เป็นเงิน ๑๕,๐๑๐,๔๕๙ บาท - งบประมาณ : งบประมาณที่ได้รับ ๑๓๒,๔๐๕,๐๐๐ บาท และงบประมาณที่ใช้ไป - บาท ๓. โครงการจ้างเหมาบริหารจัดการมูลฝอยชุมชนเพื่อผลิตพลังงาน ขนาดไม่น้อยกว่า ๘๐๐ ตันต่อวัน ที่ศูนย์กำจัดมูลฝอยอ่อนนุช - เป้าหมาย : เพื่อจ้างเหมาบริหารจัดการมูลฝอยชุมชนเพื่อผลิตพลังงานขนาดไม่น้อยกว่า ๘๐๐ ตันต่อวัน ที่ศูนย์กำจัดมูลฝอยอ่อนนุช - ผลการดำเนินงาน ร้อยละ ๖๕ จ้างเหมาบริหารจัดการมูลฝอยชุมชนเพื่อผลิตพลังงาน ขนาดไม่น้อยกว่า ๘๐๐ ตันต่อวัน ที่ศูนย์กำจัดมูลฝอยอ่อนนุช (กกฝ.) กรมโรงงานอุตสาหกรรม (กรอ) สั่งหยุดดำเนินการต่ออีก ๕ เดือน - งบประมาณ : งบประมาณที่ได้รับ ๑,๐๐๐,๐๐๐ บาท และงบประมาณที่ใช้ไป - บาท ๔. โครงการจ้างเหมาเอกชนเดินเครื่องจักรและอุปกรณ์กำจัดมูลฝอย ขนาดไม่น้อยกว่า ๖๐๐ ตันต่อวัน ที่ศูนย์กำจัดมูลฝอยอ่อนนุช - เป้าหมาย : จ้างเหมาเอกชนเดินเครื่องจักรและอุปกรณ์กำจัดมูลฝอยขนาดไม่น้อยกว่า ๖๐๐ ตันต่อวัน ที่ศูนย์กำจัดมูลฝอยอ่อนนุช - ผลการดำเนินงาน : ร้อยละ ๖๕ จ้างเหมาเอกชนเดินเครื่องจักรและอุปกรณ์กำจัดมูลฝอย ขนาดไม่น้อยกว่า ๖๐๐ ตันต่อวัน ที่ศูนย์กำจัดมูลฝอยอ่อนนุช (กกฝ.) - ตรวจรับงานเดือน มี.ค.๖๖ เมื่อวันที่ ๒๑ เม.ย.๖๖ น้ำหนักมูลฝอยที่เข้ากำจัด ๒๐,๐๐๒.๖๔ ตัน เป็นเงิน ๑๒,๑๔๕,๔๗๖.๗๙ บาท

ตัวชี้วัดผลการดำเนินงานหลัก	ค่าเป้าหมาย	งบประมาณ	ผลการดำเนินการ			ผลการดำเนินงาน
			บรรลุผล	ไม่บรรลุผล (ระบุสาเหตุ)	ไม่ได้ดำเนินการ (ระบุสาเหตุ)	
						- งบประมาณปี ๖๖ เบิกจ่าย เดือน ก.ค. - ธ.ค ๖๕ เป็นเงิน ๗๓,๑๖๙,๑๗๓.๓๙ บาท - งบประมาณ : งบประมาณที่ได้รับ ๑๐๐,๕๔๐,๕๐๐.๐๐ บาท และงบประมาณที่ใช้ไป - บาท ๕. โครงการจ้างเหมาเอกชนเดินเครื่องจักรโรงงานกำจัดมูลฝอยขนาด ๑,๐๐๐ ตันต่อวัน ที่ศูนย์กำจัดมูลฝอยอ่อนนุช ระยะที่ ๓ - เป้าหมาย : จ้างเหมาเอกชนเดินเครื่องจักรกำจัดมูลฝอยขนาดไม่น้อยกว่า ๑,๐๐๐ ตันต่อวัน ที่ศูนย์กำจัดมูลฝอยอ่อนนุช - ผลการดำเนินงาน : ร้อยละ ๖๕ จ้างเหมาเอกชนเดินเครื่องจักรโรงงานกำจัดมูลฝอยขนาด ๑,๐๐๐ ตันต่อวัน ที่ศูนย์กำจัดมูลฝอยอ่อนนุช ระยะที่ ๓ (กกฝ.) - ตรวจรับงานเดือน ก.ค.๖๖ เมื่อวันที่ ๑๗ ส.ค.๖๖ ปริมาณมูลฝอยที่เข้ากำจัด ๓๔,๐๕๐.๓๔ ตัน เป็นเงิน ๒๐,๕๙๖,๓๒๕.๒๙ บาท - งบประมาณ : งบประมาณที่ได้รับ ๑๖๙,๐๔๑,๖๐๐ บาท และงบประมาณที่ใช้ไป - บาท ๖. โครงการกำจัดมูลฝอยด้วยวิธีการเผาไหม้เพื่อผลิตพลังงานไฟฟ้าศูนย์กำจัดมูลฝอยอ่อนนุช - เป้าหมาย : จ้างที่ปรึกษาควบคุมงานการก่อสร้างโรงงานเตาเผามูลฝอยขนาดไม่น้อยกว่า ๑,๐๐๐ ตันต่อวัน ที่ศูนย์กำจัดมูลฝอยอ่อนนุช - ผลการดำเนินงาน : ร้อยละ ๖๕ จ้างเหมาเอกชนเดินเครื่องจักรโรงงานกำจัดมูลฝอยขนาด ๑,๐๐๐ ตันต่อวัน ที่ศูนย์กำจัดมูลฝอยอ่อนนุช ระยะที่ ๓ (กกฝ.) - ตรวจรับงานเดือน ก.ค.๖๖ เมื่อวันที่ ๑๗ ส.ค.๖๖ ปริมาณมูลฝอยที่เข้ากำจัด ๓๔,๐๕๐.๓๔ ตัน เป็นเงิน ๒๐,๕๙๖,๓๒๕.๒๙ บาท กำจัดมูลฝอยด้วยวิธีการเผาไหม้เพื่อผลิตพลังงานไฟฟ้าศูนย์กำจัดมูลฝอยอ่อนนุช (กกฝ.) -อยู่ระหว่างทำสัญญาซื้อขายไฟฟ้า เพื่อขอรับใบอนุญาตก่อสร้าง

ตัวชี้วัดผลการดำเนินงานหลัก	ค่าเป้าหมาย	งบประมาณ	ผลการดำเนินการ			ผลการดำเนินงาน
			บรรลุผล	ไม่บรรลุผล (ระบุสาเหตุ)	ไม่ได้ดำเนินการ (ระบุสาเหตุ)	
						-ค่าจ้างที่ปรึกษาส่งงานเป็นงวด ๆ รวม ๓๘ งวด เบิกจ่ายแล้ว ๕ งวด เป็นเงิน ๓,๙๓๙,๔๓๐.๒๕ บาท - งบประมาณ : งบประมาณที่ได้รับ ๑,๐๐๐,๐๐๐ บาท และงบประมาณที่ใช้ไป - **บาท**
๒. ร้อยละของมูลฝอยที่กลับไปใช้ประโยชน์ที่ศูนย์กำจัดมูลฝอย	ไม่น้อยกว่า ร้อยละ ๒๐	งบประมาณที่ได้รับ ๑,๒๙๒,๔๙๔,๕๐๐ บาท และงบประมาณที่ใช้ไป - บาท	✓ (ร้อยละ ๓๙.๑๘ - ปริมาณมูลฝอยที่นำส่งศูนย์กำจัดมูลฝอย ๘,๗๗๕.๑๒ ตัน/วัน (ร้อยละ ๑๐๐) - ปริมาณมูลฝอยที่กลับไปใช้ประโยชน์ที่ศูนย์กำจัดมูลฝอย ๓,๔๓๘.๔๒ ตัน/วัน ร้อยละ ๓๙.๑๘)			โครงการ/กิจกรรมสนับสนุน จำนวน ๑๒ โครงการ/กิจกรรม ดังนี้ ๑. โครงการกำจัดมูลฝอยด้วยวิธีการเผาไหม้เพื่อผลิตพลังงานไฟฟ้าศูนย์กำจัดมูลฝอยหนองแขม - เป้าหมาย : กำจัดมูลฝอยด้วยวิธีการเผาไหม้เพื่อผลิตพลังงานไฟฟ้าศูนย์กำจัดมูลฝอยหนองแขม - ผลการดำเนินงาน : ร้อยละ ๖๕ กำจัดมูลฝอยด้วยวิธีการเผาไหม้เพื่อผลิตพลังงานไฟฟ้าศูนย์กำจัดมูลฝอยหนองแขม (กกฝ.) ซึ่งอยู่ระหว่างทำสัญญาซื้อขายไฟฟ้าเพื่อขอรับใบอนุญาตก่อสร้าง ค่าจ้างที่ปรึกษาส่งงานเป็นงวด ๆ รวม ๓๘ งวด เบิกจ่ายแล้ว ๕ งวด เป็นเงิน ๓,๙๓๙,๔๓๐.๒๕ บาท - งบประมาณ : งบประมาณที่ได้รับ ๑,๐๐๐,๐๐๐.๐๐ บาท และงบประมาณที่ใช้ไป - บาท ๒. โครงการกำจัดมูลฝอยจากสถานีขนถ่ายมูลฝอยระบบใหม่ศูนย์กำจัดมูลฝอยสายไหมและนำไปกำจัดอย่างถูกสุขลักษณะ - เป้าหมาย : กำจัดมูลฝอยโดยใช้สถานีขนถ่ายมูลฝอยระบบใหม่ที่ศูนย์กำจัดมูลฝอยสายไหมและนำไปกำจัดอย่างถูกสุขลักษณะ วันละไม่น้อยกว่า ๑,๐๐๐ ตัน โดยให้เอกชนลงทุนก่อสร้างโรงงานพร้อมเดินระบบกำจัดมูลฝอยในพื้นที่เอกชน - ผลการดำเนินงาน : ร้อยละ ๖๕ กำจัดมูลฝอยจากสถานีขนถ่ายมูลฝอยระบบใหม่ศูนย์กำจัดมูลฝอยสายไหมและนำไปกำจัดอย่างถูกสุขลักษณะ (กกฝ) - ตรวจรับงานงวดวันที่ ๑ - ๓๑ ส.ค.๖๖ วันที่ ๑๒ ก.ย. ๖๖ น้ำหนักมูลฝอย ๓๙,๑๗๕.๘๖ ตัน เป็นเงิน ๒๕,๔๔๔,๗๒๑.๐๗

ตัวชี้วัดผลการดำเนินงานหลัก	ค่าเป้าหมาย	งบประมาณ	ผลการดำเนินการ			ผลการดำเนินงาน
			บรรลุผล	ไม่บรรลุผล (ระบุสาเหตุ)	ไม่ได้ดำเนินการ (ระบุสาเหตุ)	
						- งบประมาณ : งบประมาณที่ได้รับ ๖๗,๑๙๗,๕๐๐.๐๐ บาท และงบประมาณที่ใช้ไป - บาท ๓. โครงการกำจัดมูลฝอยจากสถานีขนถ่ายมูลฝอยระบบใหม่ศูนย์กำจัดมูลฝอยหนองแขมและนำไปกำจัดอย่างถูกสุขลักษณะ - เป้าหมาย : กำจัดมูลฝอยโดยใช้สถานีขนถ่ายมูลฝอยระบบใหม่ที่ศูนย์กำจัดมูลฝอยหนองแขมและนำไปกำจัดอย่างถูกสุขลักษณะวันละไม่น้อยกว่า ๑,๐๐๐ ตัน โดยให้เอกชนลงทุนก่อสร้างโรงงานพร้อมเดินระบบกำจัดมูลฝอยในพื้นที่เอกชน - ผลการดำเนินงาน : ร้อยละ ๖๕ กำจัดมูลฝอยจากสถานีขนถ่าย มูลฝอยระบบใหม่ศูนย์กำจัดมูลฝอยหนองแขมและนำไปกำจัดอย่างถูกสุขลักษณะ (กกฝ.) ซึ่งอยู่ระหว่างก่อสร้างโรงงาน ผลการดำเนินการก่อสร้าง ๑๐๐% - งบประมาณ : งบประมาณที่ได้รับ ๑,๐๐๐,๐๐๐.๐๐ บาท และงบประมาณที่ใช้ไป – บาท ๔. โครงการจ้างเหมาเอกชนขนมูลฝอยจากศูนย์กำจัดมูลฝอยหนองแขม และนำไปฝังกลบอย่างถูกหลักสุขาภิบาล - เป้าหมาย : จ้างเหมาเอกชนขนมูลฝอยจากศูนย์กำจัดมูลฝอยหนองแขมและนำไปฝังกลบอย่างถูกหลักสุขาภิบาล - ผลการดำเนินงาน : ร้อยละ ๖๕ จ้างเหมาเอกชนขนมูลฝอยจากศูนย์กำจัดมูลฝอยหนองแขม และนำไปฝังกลบอย่างถูกหลักสุขาภิบาล (กกฝ.) - ตรวจรับงานงวดวันที่ ๑๖ - ๒๗ ส.ค.๖๖ เมื่อวันที่ ๖ ก.ย.๖๖ ปริมาณมูลฝอย ๔๒,๐๔๙.๑๒ ตัน เป็นเงิน ๒๙,๑๔๐,๐๔๐.๑๖ บาท - งบประมาณ : งบประมาณที่ได้รับ ๕๖๗,๕๖๗,๐๐๐.๐๐ บาท และงบประมาณที่ใช้ไป - บาท ๕. โครงการกำจัดมูลฝอยด้วยวิธีการคัดแยกอินทรีย์สารเข้ากระบวนการหมักก๊าซชีวภาพ เป็นเชื้อเพลิง เพื่อผลิตเป็นพลังงานไฟฟ้าพร้อมบริหารจัดการศูนย์เรียนรู้การ

ตัวชี้วัดผลการดำเนินงานหลัก	ค่าเป้าหมาย	งบประมาณ	ผลการดำเนินการ			ผลการดำเนินงาน
			บรรลุผล	ไม่บรรลุผล (ระบุสาเหตุ)	ไม่ได้ดำเนินการ (ระบุสาเหตุ)	
						จัดการขยะและของเสียชุมชน ศูนย์กำจัดมูลฝอยอ่อนนุช - เป้าหมาย : กำจัดมูลฝอยพร้อมบริหารจัดการศูนย์เรียนรู้การจัดการขยะและของเสียชุมชนวันละไม่น้อยกว่า ๓๐๐ ตัน - ผลการดำเนินงาน : ร้อยละ ๖๕ กำจัดมูลฝอยด้วยวิธีการคัดแยกอินทรีย์สารเข้ากระบวนการหมักก๊าซชีวภาพ เป็นเชื้อเพลิง เพื่อผลิตเป็นพลังงานไฟฟ้าพร้อมบริหารจัดการศูนย์เรียนรู้การจัดการขยะและของเสียชุมชน ศูนย์กำจัดมูลฝอยอ่อนนุช (กกฝ.) - อยู่ระหว่างดำเนินการขอรับใบอนุญาตก่อสร้างโรงงานจากคณะกรรมการกำกับกิจการพลังงาน - งบประมาณ : งบประมาณที่ได้รับ ๑,๐๐๐,๐๐๐.๐๐ บาท และงบประมาณที่ใช้ไป - บาท ๖. โครงการจ้างเหมาเอกชนขนมูลฝอยจากศูนย์กำจัดมูลฝอยสายไหม และนำไปฝังกลบอย่างถูกหลักสุขาภิบาลสายไหม และนำไปฝังกลบอย่างถูกหลักสุขาภิบาล - เป้าหมาย : จ้างเหมาเอกชนขนมูลฝอยจากศูนย์กำจัดมูลฝอยสายไหมและนำไปฝังกลบอย่างถูกหลักสุขาภิบาล - ผลการดำเนินงาน : ร้อยละ ๖๕ จ้างเหมาเอกชนขนมูลฝอยจากศูนย์กำจัดมูลฝอยสายไหม และนำไปฝังกลบอย่างถูกหลักสุขาภิบาลสายไหม และนำไป ฝังกลบอย่างถูกหลักสุขาภิบาล (กกฝ.) - ตรวจรับงานงวดวันที่ ๑๒ ส.ค. - ๑ ก.ย.๖๖ เมื่อวันที่ ๑๓ ก.ย.๖๖ ปริมาณมูลฝอย ๔๐,๓๗๓.๗๒ ตัน เป็นเงิน ๒๘,๘๒๖,๘๓๖.๐๘ บาท - งบประมาณ : งบประมาณที่ได้รับ ๑๙๔,๙๒๒,๐๐๐.๐๐ บาท และงบประมาณที่ใช้ไป - บาท ๗. โครงการจ้างเหมาเอกชนขนมูลฝอยจากศูนย์กำจัดมูลฝอยอ่อนนุช และนำไปฝังกลบอย่างถูกหลักสุขาภิบาล - เป้าหมาย : จ้างเหมาเอกชนขนมูลฝอยจากศูนย์กำจัดมูลฝอยอ่อนนุชและนำไปฝังกลบอย่างถูกหลักสุขาภิบาล - ผลการดำเนินงาน ร้อยละ ๖๕ จ้างเหมาเอกชนขนมูล

ตัวชี้วัดผลการดำเนินงานหลัก	ค่าเป้าหมาย	งบประมาณ	ผลการดำเนินการ			ผลการดำเนินงาน
			บรรลุผล	ไม่บรรลุผล (ระบุสาเหตุ)	ไม่ได้ดำเนินการ (ระบุสาเหตุ)	
						ฝอยจากศูนย์กำจัดมูลฝอยอ่อนนุช และนำไปฝังกลบอย่างถูกหลักสุขาภิบาล (กกฝ.) สิ้นสุดสัญญา - งบประมาณปี ๖๖ เบิกจ่ายตั้งแต่วันที่ ๕ ก.ค - ๑๒ พ.ย.๖๕ (๑๙ ต.ค.- ๑๒ พ.ย.๖๕ บางส่วน) เป็นเงิน ๑๙๕,๔๖๘,๐๐๐ บาท - งบประมาณ : งบประมาณที่ได้รับ ๑๙๕,๔๖๘,๐๐๐.๐๐ บาท และงบประมาณที่ใช้ไป - บาท ๘. โครงการจ้างเหมาเอกชนขนมูลฝอยจากศูนย์กำจัดมูลฝอยอ่อนนุช และนำไปฝังกลบอย่างถูกหลักสุขาภิบาล ระยะที่ ๒ - เป้าหมาย : จ้างเหมาเอกชนขนมูลฝอยจากศูนย์กำจัดมูลฝอยอ่อนนุชและนำไปฝังกลบอย่างถูกหลักสุขาภิบาล - ผลการดำเนินงาน : ร้อยละ ๖๕ จ้างเหมาเอกชนขนมูลฝอยจากศูนย์กำจัดมูลฝอยอ่อนนุช และนำไปฝังกลบอย่างถูกหลักสุขาภิบาล ระยะที่ ๒ (กกฝ.) - อยู่ระหว่างบริหารสัญญา - งบประมาณ : งบประมาณที่ได้รับ ๖๕,๘๗๒,๐๐๐.๐๐ บาท และงบประมาณที่ใช้ไป - บาท ๙. โครงการจ้างเหมาเอกชนควบคุมโรงงานกำจัดสิ่งปฏิกูลอ่อนนุช ระยะที่ ๔ - เป้าหมาย : จ้างเหมาเอกชนขนมูลฝอยจากศูนย์กำจัดมูลฝอยอ่อนนุชและนำไปฝังกลบอย่างถูกหลักสุขาภิบาล - ผลการดำเนินงาน : ร้อยละ ๖๕ จ้างเหมาเอกชนขนมูลฝอยจากศูนย์กำจัดมูลฝอยอ่อนนุช และนำไปฝังกลบอย่างถูกหลักสุขาภิบาล (กกฝ.) สิ้นสุดสัญญา - งบประมาณปี ๖๖ เบิกจ่ายตั้งแต่วันที่ ๕ ก.ค - ๑๒ พ.ย.๖๕ (๑๙ ต.ค.- ๑๒ พ.ย.๖๕ บางส่วน) เป็นเงิน ๑๙๕,๔๖๘,๐๐๐ บาท - งบประมาณ : งบประมาณที่ได้รับ ๑๙๕,๔๖๘,๐๐๐.๐๐ บาท และงบประมาณที่ใช้ไป - บาท ๑๐. โครงการจ้างเหมาเอกชนควบคุมโรงงานกำจัดสิ่งปฏิกูลอ่อนนุช ระยะที่ ๔

ตัวชี้วัดผลการดำเนินงานหลัก	ค่าเป้าหมาย	งบประมาณ	ผลการดำเนินการ			ผลการดำเนินงาน
			บรรลุผล	ไม่บรรลุผล (ระบุสาเหตุ)	ไม่ได้ดำเนินการ (ระบุสาเหตุ)	
						- เป้าหมาย : เพื่อจัดหาเอกชนเป็นผู้บริหาร ควบคุมระบบเพื่อกำจัดสิ่งปฏิกูลไม่เกินวันละ ๖๐๐ ลูกบาศก์เมตร - ผลการดำเนินงาน ร้อยละ ๑๐๐ อยู่ระหว่างจัดทำหนังสือรายงานขอจ้างเหมาเอกชนควบคุมโรงงานกำจัดสิ่งปฏิกูลอ่อนนุช ระยะที่ ๔ - งบประมาณ : งบประมาณที่ได้รับ ๑,๐๐๐,๐๐๐.๐๐ บาท และงบประมาณที่ใช้ไป - บาท ๑๑.โครงการจ้างเหมาเอกชนควบคุมโรงงานกำจัดไขมันและแปรรูปไขมันที่ศูนย์กำจัดมูลฝอยหนองแขม ระยะที่ ๓ - เป้าหมาย : เพื่อจ้างเหมาเอกชนควบคุมโรงงานกำจัดไขมันและแปรรูปไขมัน ที่ศูนย์กำจัดมูลฝอยหนองแขม เพื่อกำจัดไขมัน วันละไม่เกิน ๓๐๐ ลูกบาศก์เมตร - ผลการดำเนินงาน : ร้อยละ ๑๐๐ อยู่ระหว่างจัดทำหนังสือรายงานขอจ้างเหมาเอกชนควบคุมโรงงานกำจัดไขมันและแปรรูปไขมันที่ศูนย์กำจัดมูลฝอยหนองแขม ระยะที่ ๓ - งบประมาณ : งบประมาณที่ได้รับ ๑,๐๐๐,๐๐๐.๐๐ บาท และงบประมาณที่ใช้ไป - บาท ๑๒. โครงการจ้างเหมาเอกชนควบคุมโรงงานกำจัดสิ่งปฏิกูลหนองแขม ระยะที่ ๗ - เป้าหมาย : จ้างเหมาเอกชนควบคุมโรงงานกำจัดสิ่งปฏิกูลหนองแขมเพื่อกำจัดสิ่งปฏิกูลไม่เกินวันละ ๖๐๐ ลูกบาศก์เมตร - ผลการดำเนินงาน : ร้อยละ ๑๐๐ อยู่ระหว่างจัดทำหนังสือรายงานขอจ้างเหมาเอกชนควบคุมโรงงานกำจัดสิ่งปฏิกูลหนองแขม ระยะที่ ๗ - งบประมาณ : งบประมาณที่ได้รับ ๑,๐๐๐,๐๐๐.๐๐ บาท และงบประมาณที่ใช้ไป – บาท

ตัวชี้วัดผลการดำเนินงานหลัก	ค่าเป้าหมาย	งบประมาณ	ผลการดำเนินการ			ผลการดำเนินงาน
			บรรลุผล	ไม่บรรลุผล (ระบุสาเหตุ)	ไม่ได้ดำเนินการ (ระบุสาเหตุ)	
เป้าประสงค์ที่ ๒.๑.๔ กรุงเทพมหานครส่งเสริมให้มีการจัดการคุณภาพอากาศให้ได้มาตรฐาน (มี ๑ กลยุทธ์ ๒ ตัวชี้วัด) **กลยุทธ์ที่ ๒.๑.๔.๑ บริหารจัดการเชิงพื้นที่ให้คุณภาพอากาศได้มาตรฐาน (๒ ตัวชี้วัด)** **สอดคล้องกับนโยบายผู้ว่าราชการกรุงเทพมหานคร (นายชัชชาติ สิทธิพันธุ์) นโยบายที่** P๐๑๑ ตรวจสอบคุณภาพอากาศเชิงรุกในโรงงาน P๐๓๒ ขยายระบบการติดตามและแจ้งเตือนฝุ่นสู่ระดับแขวง ๑,๐๐๐ จุด P๐๓๗ ตรวจจับรถควันดำจากต้นตอ P๐๕๐ พยากรณ์แจ้งเตือนฝุ่น $PM_{2.5}$ P๒๒๐ จัดตั้งศูนย์ข้อมูลคุณภาพอากาศกรุงเทพมหานคร						
๑. จำนวนวันที่ปริมาณฝุ่น ละอองขนาดเล็กอยู่ในเกณฑ์มาตรฐานในช่วงวิกฤต (ปี ๒๕๖๓ เป็นปีฐาน)	เพิ่มขึ้นร้อยละ ๕	งบประมาณที่ได้รับ ๑๙๐,๘๓๐,๐๐๐.๐๐ บาท และ งบประมาณที่ใช้ไป ๑๓๓,๕๘๑,๐๐๐.๐๐ บาท		✓ (เพิ่มขึ้นร้อยละ ๐.๔๒ จากปีฐาน ปี ๒๕๖๖ จำนวนวันที่ผ่าน ๙๖ วัน จำนวนวันที่ตรวจวัด ๑๕๑ วัน คิดเป็นร้อยละ ๖๓.๕๘ - ปี ๒๕๖๓ จำนวนวันที่ผ่าน ๙๖ วัน จำนวนวันที่ตรวจวัด ๑๕๒ วัน คิดเป็นร้อยละ ๖๓.๑๖)		<u>โครงการ/กิจกรรมสนับสนุน</u> จำนวน ๑ โครงการ ได้แก่ โครงการจ้างเหมาเอกชนเดินระบบและซ่อมบำรุงเครื่องตรวจวัดคุณภาพอากาศและระบบข้อมูลคุณภาพอากาศ - เป้าหมาย : ๑. เพื่อการตรวจวัดและซ่อมบำรุงสถานีตรวจวัดคุณภาพอากาศ ๒. เพื่อการปรับปรุงห้องสำหรับใช้เป็นศูนย์บริหารจัดการข้อมูลคุณภาพอากาศของกรุงเทพมหานคร ๓. เพื่อการพัฒนาระบบฐานข้อมูลมลพิษทางอากาศของกรุงเทพมหานคร ๔. เพื่อพัฒนาระบบรายงานดัชนีคุณภาพอากาศและข้อมูลมลพิษทางอากาศของกรุงเทพมหานครสำหรับแจ้งเตือนและพยากรณ์ล่วงหน้า อย่างน้อย ๓ วัน - ผลการดำเนินงาน : คุณภาพอากาศอยู่ในเกณฑ์มาตรฐานร้อยละ ๙๗.๙๙ และมีการจัดตั้งศูนย์ข้อมูลคุณภาพอากาศกรุงเทพมหานคร เพื่อเผยแพร่ข้อมูลรายงานผลการตรวจวัดคุณภาพอากาศ แสดงแผนที่ค่าฝุ่นละอองขนาดเล็ก $PM_{2.5}$ ทั้ง ๕๐ เขต และรายงานดัชนีคุณภาพอากาศ (AQI) เฝ้าระวัง ติดตาม วิเคราะห์ ประเมินสถานการณ์ฝุ่นละอองขนาดเล็ก ($PM_{2.5}$) อย่างต่อเนื่อง รายงานสถานการณ์ให้ผู้บริหารกรุงเทพมหานครทราบทุกวันในช่วงวิกฤติสถานการณ์ฝุ่นละอองขนาดเล็ก ($PM_{2.5}$) ดำเนินการแจ้งเตือนสถานการณ์ฝุ่นละอองขนาดเล็ก ($PM_{2.5}$) และการปฏิบัติตนให้แก่ประชาชน เพื่อป้องกันและลดผลกระทบต่อสุขภาพผ่านสื่อต่าง ๆ รวมถึงการ

ตัวชี้วัดผลการดำเนินงานหลัก	ค่าเป้าหมาย	งบประมาณ	ผลการดำเนินการ			ผลการดำเนินงาน
			บรรลุผล	ไม่บรรลุผล (ระบุสาเหตุ)	ไม่ได้ดำเนินการ (ระบุสาเหตุ)	
						พัฒนาระบบฐานข้อมูลมลพิษทางอากาศของกรุงเทพมหานคร จำนวน ๔ ระบบ ดังนี้ ๑) ระบบฐานข้อมูลการระบายสารมลพิษอากาศแบบใกล้เคียงปัจจุบัน โดยเน้นแหล่งกำเนิดหลัก ได้แก่ การจราจร การก่อสร้าง อุตสาหกรรม และการเผาในที่โล่ง ๒) ระบบแบบจำลองคุณภาพอากาศของกรุงเทพมหานครโดยใช้ระบบแบบจำลองคุณภาพอากาศขั้นสูง WRF-Chem เพื่อจำลองและพยากรณ์คุณภาพอากาศฝุ่นละออง $PM_{2.5}$ และก๊าซโอโซนรายชั่วโมงและรายวันล่วงหน้าอย่างน้อย ๓ วัน และระบบแบบจำลอง HYSPLIT สำหรับใช้ในการติดตามทิศทางการเคลื่อนที่ของมวลอากาศที่เข้ามาในกรุงเทพมหานคร ๓) ระบบการติดตามคุณภาพอากาศโดยประยุกต์ใช้ข้อมูลจากเทคโนโลยีการสำรวจระยะไกลจากดาวเทียมและ LiDAR (Light Detection and Ranging) ในการวิเคราะห์ข้อมูลดาวเทียมรายวันเพื่อรายงานข้อมูล ๔) ระบบรายงานดัชนีคุณภาพอากาศและข้อมูลมลพิษทางอากาศของกรุงเทพมหานครสำหรับแจ้งเตือนประชาชนให้ทราบถึงแนวทางในการปฏิบัติตนเพื่อป้องกันสุขภาพบนแพลตฟอร์ม ได้แก่ - เว็บไซต์ www.airbkk.com - Mobile application : AirBKK รองรับทั้ง iOS Application และ Android Application - งบประมาณ : งบประมาณที่ได้รับ ๑๙๐,๘๓๐,๐๐๐ บาท และงบประมาณที่ใช้ไป ๑๓๓,๕๘๑,๐๐๐ บาท

ตัวชี้วัดผลการดำเนินงานหลัก	ค่าเป้าหมาย	งบประมาณ	ผลการดำเนินการ			ผลการดำเนินงาน
			บรรลุผล	ไม่บรรลุผล (ระบุสาเหตุ)	ไม่ได้ดำเนินการ (ระบุสาเหตุ)	
๒. ร้อยละของคุณภาพอากาศ อยู่ในเกณฑ์มาตรฐาน - ค่าเฉลี่ยของฝุ่นละอองขนาด ไม่เกิน ๑๐ ไมครอน (PM_{10}) ในเวลา ๒๔ ชั่วโมง ไม่เกิน ๑๒๐ ไมโครกรัมต่อลูกบาศก์เมตร - ค่าเฉลี่ยของฝุ่นละอองขนาด ไม่เกิน ๒.๕ ไมครอน ($PM_{2.5}$) ในเวลา ๒๔ ชั่วโมง ไม่เกิน ๕๐ ไมโครกรัมต่อลูกบาศก์เมตร (ปรับเป็น ๓๗.๕ ไมโครกรัมต่อลูกบาศก์เมตร ตามประกาศคณะกรรมการสิ่งแวดล้อมแห่งชาติ มีผลตั้งแต่ ๑ มิถุนายน ๒๕๖๖) - ค่าเฉลี่ยของก๊าซโอโซน (O_3) ในเวลา ๘ ชั่วโมง ไม่เกิน ๗๐ ส่วนในพันล้านส่วน - ค่าเฉลี่ยของก๊าซไนโตรเจน ไดออกไซด์ (NO_2) ในเวลา ๑ ชั่วโมง ไม่เกิน ๑๗๐ ส่วน ในพันล้านส่วน	ร้อยละ ๘๕	ไม่ใช้งบประมาณ	✓ (คุณภาพอากาศอยู่ในเกณฑ์มาตรฐาน ร้อยละ ๙๗.๙๙ ดังนี้ - ค่าเฉลี่ยของฝุ่นละอองขนาดไม่เกิน ๑๐ ไมครอน (PM_{10}) ในเวลา ๒๔ ชั่วโมง ไม่เกิน ๑๒๐ ไมโครกรัมต่อลูกบาศก์เมตร จำนวนครั้งที่ผ่าน ๓,๐๐๗ ครั้ง จำนวนครั้งที่ตรวจวัด ๓,๐๔๐ ครั้ง คิดเป็นร้อยละ ๙๘.๙๑ - ค่าเฉลี่ยของฝุ่นละอองขนาดไม่เกิน ๒.๕ ไมครอน ($PM_{2.5}$) ในเวลา ๒๔ ชั่วโมง ไม่เกิน			โครงการ/กิจกรรมสำคัญที่ส่งผลต่อการบรรลุตัวชี้วัดของมิติ จำนวน ๒ โครงการ/กิจกรรม ได้แก่ ๑. โครงการเสริมสร้างความร่วมมือเพื่อป้องกันและแก้ไขปัญหาฝุ่นละอองขนาดเล็ก $PM_{2.5}$ ในพื้นที่กรุงเทพมหานคร เป้าหมาย : เพื่อจัดประชุมคณะกรรมการป้องกันและแก้ไขปัญหาฝุ่นละอองขนาดเล็ก ($PM_{2.5}$) ในกรุงเทพมหานคร และประสานความร่วมมือในการควบคุมฝุ่นละอองที่แหล่งกำเนิดและลดผลกระทบต่อสุขภาพอนามัยของประชาชนจากฝุ่นละออง $PM_{2.5}$ - ผลการดำเนินงาน : สำนักสิ่งแวดล้อมได้เสริมสร้างความร่วมมือกับหน่วยงานทั้งภายในและภายนอกเพื่อป้องกันและแก้ไขปัญหาฝุ่นละอองขนาดเล็ก $PM_{2.5}$ ในพื้นที่กรุงเทพมหานคร โดยได้มีคณะกรรมการป้องกันและแก้ไขปัญหาฝุ่นละอองขนาดเล็ก ($PM_{2.5}$) ในกรุงเทพมหานคร เพื่อบูรณาการความร่วมมือจัดทำแผนปฏิบัติการแก้ไขปัญหาฝุ่นละออง $PM_{2.5}$ ในพื้นที่กรุงเทพมหานคร ปี ๒๕๖๖ ภายใต้แผนปฏิบัติการขับเคลื่อนวาระแห่งชาติ “การแก้ไขปัญหามลพิษด้านฝุ่นละออง” - งบประมาณ : ไม่ใช้งบประมาณ ๒. โครงการตรวจวัดรถยนต์ปล่อยควันดำในพื้นที่กรุงเทพมหานคร - เป้าหมาย : เพื่อควบคุมมลพิษทางอากาศจากยานพาหนะในพื้นที่ กทม. และรถราชการในสังกัด กทม. ให้อยู่ในเกณฑ์มาตรฐานร่วมกับหน่วยงานภาครัฐที่เป็นภาคีเครือข่าย - ผลการดำเนินงาน : ตรวจวัดมลพิษจากยานพาหนะ ๒๕๒,๕๗๔ คัน จากเป้าหมาย ๑๓๑,๕๓๗ คัน โดยออกคำสั่งห้ามใช้รถควันดำ ๗๔๔ คัน - งบประมาณ : ไม่ใช้งบประมาณ

ตัวชี้วัดผลการดำเนินงานหลัก	ค่าเป้าหมาย	งบประมาณ	ผลการดำเนินการ			ผลการดำเนินงาน
			บรรลุผล	ไม่บรรลุผล (ระบุสาเหตุ)	ไม่ได้ดำเนินการ (ระบุสาเหตุ)	
			๕๐ ไมโครกรัมต่อลูกบาศก์เมตร (๑ ตค. ๖๕ – ๓๑ พค. ๖๖) และขนาดไม่เกิน ๒.๕ ไมครอน ($PM_{2.5}$) ในเวลา ๒๔ ชั่วโมง ไม่เกิน ๓๗.๕ ไมโครกรัมต่อลูกบาศก์เมตร (๑ มิย. ๖๕ – ๑๐ กย.๖๖) จำนวนครั้งที่ผ่าน ๑๑,๕๘๒ ครั้ง จำนวนครั้งที่ตรวจวัด ๑๒,๓๒๗ ครั้ง คิดเป็นร้อยละ ๙๓.๙๖ - ค่าเฉลี่ยของก๊าซโอโซน (O_3) ในเวลา ๘ ชั่วโมง ไม่เกิน ๗๐ ส่วนในพันล้านส่วน			

ตัวชี้วัดผลการดำเนินงานหลัก	ค่าเป้าหมาย	งบประมาณ	ผลการดำเนินการ			ผลการดำเนินงาน
			บรรลุผล	ไม่บรรลุผล (ระบุสาเหตุ)	ไม่ได้ดำเนินการ (ระบุสาเหตุ)	
			จำนวนครั้งที่ผ่าน ๑๑,๕๙๘ ครั้ง จำนวนครั้งที่ตรวจวัด ๑๑,๗๐๓ ครั้ง คิดเป็นร้อยละ ๙๙.๑๐ - ค่าเฉลี่ยของก๊าซไนโตรเจน-ไดออกไซด์ (NO_2) ในเวลา ๑ ชั่วโมง ไม่เกิน ๑๗๐ ส่วนในพันล้านส่วน จำนวนครั้งที่ผ่าน ๑๑,๖๓๓ ครั้ง จำนวนครั้งที่ตรวจวัด ๑๑,๖๓๓ ครั้ง คิดเป็นร้อยละ ๑๐๐.๐๐)			

ตัวชี้วัดผลการดำเนินงานหลัก	ค่าเป้าหมาย	งบประมาณ	ผลการดำเนินการ			ผลการดำเนินงาน
			บรรลุผล	ไม่บรรลุผล (ระบุสาเหตุ)	ไม่ได้ดำเนินการ (ระบุสาเหตุ)	
เป้าประสงค์ที่ ๒.๑.๕ กรุงเทพมหานครมีระดับเสียง ค่าเฉลี่ย ๒๔ ชั่วโมง (Leq) อยู่ในเกณฑ์มาตรฐาน (มี ๑ กลยุทธ์ ๑ ตัวชี้วัด) **กลยุทธ์ที่ ๒.๑.๕.๑ กรุงเทพมหานครมีการเฝ้าระวังระดับเสียงอยู่ในเกณฑ์มาตรฐาน** **สอดคล้องกับนโยบายผู้ว่าราชการกรุงเทพมหานคร** (นายชัชชาติ สิทธิพันธุ์) **นโยบายที่ -**						
๑. ร้อยละของค่าระดับเสียงเฉลี่ย (Leq) ๒๔ ชั่วโมง บริเวณพื้นที่ ทั่วไปในเขตกรุงเทพมหานคร อยู่ในเกณฑ์มาตรฐาน	ร้อยละ ๘๑	งบประมาณที่ได้รับ ๑๒,๘๓๐,๐๐๐ บาท และงบประมาณที่ใช้ไป - บาท	✓ (ร้อยละ ๑๐๐ ตรวจวัดระดับเสียงในบรรยากาศบริเวณพื้นที่ทั่วไป ๑๓ จุด ในเขตกรุงเทพมหานครอยู่ในเกณฑ์มาตรฐาน ตรวจวัด ๑๘๒ วัน ผ่านเกณฑ์มาตรฐาน ๑๘๒ วัน คิดเป็นร้อยละ ๑๐๐)			โครงการ/กิจกรรมสนับสนุน จำนวน ๓ โครงการ ได้แก่ ๑.โครงการเฝ้าระวังระดับเสียงในบรรยากาศบริเวณพื้นที่ทั่วไป - เป้าหมาย : เพื่อเฝ้าระวังระดับเสียงในบรรยากาศบริเวณพื้นที่ทั่วไปในกรุงเทพมหานคร - ผลการดำเนินงาน : ตรวจวัดระดับเสียงในพื้นที่ทั่วไปในช่วง ๕๑.๙๐ – ๗๐.๙๐ ผ่านเกณฑ์มาตรฐาน ๑๔๕ ข้อมูล จากการตรวจวัด ๑๔๖ ข้อมูล รวมถึงตรวจวัดระดับเสียงจากรถสองแถว ๖๖๓ คัน และเรือโดยสารสาธารณะ ๑๘ ลำ ไม่พบระดับเสียงเกินค่ามาตรฐาน - งบประมาณ : ไม่ใช้งบประมาณ ๒. กิจกรรมตรวจวัดระดับเสียงจากปลายท่อไอเสียรถสองแถวและเรือโดยสารสาธารณะ - เป้าหมาย : เพื่อเฝ้าระวังและควบคุมปัญหามลพิษทางเสียงจากยานพาหนะในพื้นที่กรุงเทพมหานคร ไม่ให้ส่งผลกระทบต่อสุขภาพอนามัยของประชาชนที่ใช้สัญจรและพักอาศัยอยู่ริมเส้นทางจราจรทั้งทางบกและทางน้ำ - ผลการดำเนินงาน : ๑) การตรวจวัดระดับเสียงจากรถสองแถว มีการตั้งจุดตรวจ ๔๒ ครั้ง ตรวจวัดรถสองแถว จำนวน ๕๙๐ คัน ผ่านเกณฑ์มาตรฐาน ๕๙๐ คัน คิดเป็นร้อยละ ๑๐๐ ๒) การตรวจวัดระดับเสียงจากเรือโดยสาร มีการตั้งจุดตรวจ ๙ ครั้ง ตรวจวัดเรือโดยสาร จำนวน ๒๙ ลำ ผ่านเกณฑ์มาตรฐาน ๒๘ ลำ ไม่ผ่านเกณฑ์มาตรฐาน ๑ ลำ คิดเป็นร้อยละ ๙๖.๕ - งบประมาณ : ไม่ใช้งบประมาณ ๓. โครงการติดตั้งแผ่นกันเสียง (Noise Barrier) บริเวณสถานีรถไฟฟ้าบางหว้า - เป้าหมาย : เพื่อติดตั้งแผ่นกันเสียง (Noise Barrier)

ตัวชี้วัดผลการดำเนินงานหลัก	ค่าเป้าหมาย	งบประมาณ	ผลการดำเนินการ			ผลการดำเนินงาน
			บรรลุผล	ไม่บรรลุผล (ระบุสาเหตุ)	ไม่ได้ดำเนินการ (ระบุสาเหตุ)	
						บริเวณสถานี - ผลการดำเนินงาน : อยู่ระหว่างทบทวน แบบรูปรายการและราคากลาง เนื่องจากมีผู้ยื่นประมูลเพียงรายเดียว และราคาสูงกว่างบประมาณที่ตั้งไว้ - งบประมาณ : งบประมาณที่ได้รับ ๑๒,๘๓๐,๐๐๐ บาท และงบประมาณที่ใช้ไป - บาท
รวมตัวชี้วัดยุทธศาสตร์ย่อยที่ ๒.๑ ทั้งสิ้น ๒๑ ตัวชี้วัด			**๑๗**	**๑**	**๓**	

ตัวชี้วัดผลการดำเนินงานหลัก	ค่าเป้าหมาย	งบประมาณ	ผลการดำเนินการ			ผลการดำเนินงาน
			บรรลุผล	ไม่บรรลุผล (ระบุสาเหตุ)	ไม่ได้ดำเนินการ (ระบุสาเหตุ)	
ยุทธศาสตร์ย่อยที่ ๒.๒ พื้นที่สีเขียวเพื่อสุขภาวะที่ดีและมีความยั่งยืนด้านสิ่งแวดล้อมตามมาตรฐานสากล (มี ๓ เป้าประสงค์ ๔ กลยุทธ์ ๑๐ ตัวชี้วัด ๗ โครงการ ไม่ใช้งบประมาณ) **เป้าประสงค์ที่ ๒.๒.๑ เสริมสร้างกลไกการบริหารจัดการพื้นที่สีเขียวของกรุงเทพมหานครให้มีประสิทธิภาพ** (มี ๒ กลยุทธ์ ๓ ตัวชี้วัด) **กลยุทธ์ที่ ๒.๒.๑.๑ ส่งเสริมการมีส่วนร่วมของชุมชนและเอกชนในการบริหารจัดการพื้นที่สีเขียว** (มี ๑ ตัวชี้วัด) **สอดคล้องกับนโยบายผู้ว่าราชการกรุงเทพมหานคร (นายชัชชาติ สิทธิพันธุ์) นโยบายที่** -						
๑. จัดตั้งและบริหารจัดการกองทุนเพื่อบริหารจัดการพื้นที่สีเขียวของกรุงเทพมหานคร	ศึกษาความเป็นไปได้ของการจัดตั้งกองทุนพื้นที่สีเขียว	ไม่ได้รับงบประมาณ			✓ (ไม่ได้รับงบประมาณ)	โครงการ/กิจกรรมตามแผนปฏิบัติราชการกรุงเทพมหานคร จำนวน ๑ โครงการ ดังนี้ ๑. โครงการศึกษาความเป็นไปได้ของการจัดตั้งกองทุนพื้นที่สีเขียวของกรุงเทพมหานคร ไม่ได้ดำเนินการเนื่องจากไม่ได้รับงบประมาณ
กลยุทธ์ที่ ๒.๒.๑.๒ พัฒนากลไกข้อมูล การติดตามและประเมินผลพื้นที่สีเขียวเพื่อสนับสนุนการตัดสินใจของกรุงเทพมหานคร (มี ๒ ตัวชี้วัด) **สอดคล้องกับนโยบายผู้ว่าราชการกรุงเทพมหานคร (นายชัชชาติ สิทธิพันธุ์) นโยบายที่** -						
๑. ส่งเสริมให้มีแนวทางการปฏิบัติตามข้อกำหนดและมาตรการเกี่ยวกับพื้นที่สีเขียวของผังเมืองรวมกรุงเทพมหานคร ในคู่มือประกอบการดำเนินการให้เป็นไปตามผังเมืองรวมกรุงเทพมหานคร	จัดทำข้อกำหนดและมาตรการเกี่ยวกับพื้นที่สีเขียวของผังเมืองรวมกรุงเทพมหานครในคู่มือประกอบการดำเนินการให้เป็นไปตามผังเมืองรวมกรุงเทพมหานคร	-			✓ (ไม่มีโครงการ/กิจกรรมในเล่มแผนปฏิบัติราชการกรุงเทพมหานครประจำปี พ.ศ. ๒๕๖๖ ที่ตอบตัวชี้วัด)	-

ตัวชี้วัดผลการดำเนินงานหลัก	ค่าเป้าหมาย	งบประมาณ	ผลการดำเนินการ			ผลการดำเนินงาน
			บรรลุผล	ไม่บรรลุผล (ระบุสาเหตุ)	ไม่ได้ดำเนินการ (ระบุสาเหตุ)	
๒. ส่งเสริมข้อมูลเปิด (Open Data) ด้านการติดตามการดำเนินงานการเพิ่มพื้นที่สีเขียวที่เชื่อมร้อยภาคส่วนต่าง ๆ ทั้ง กทม. เอกชน และประชาสังคม	ทบทวนและกำหนดแนวทางการพัฒนาข้อมูลเปิดด้านพื้นที่สีเขียวของกรุงเทพมหานคร	ไม่ใช้งบประมาณ	✓ (๑ ระบบ bangkoktree ระบบรายงานผลการดำเนินงานปลูกต้นไม้ล้านต้น)			โครงการ/กิจกรรมสนับสนุนพัฒนาแอปพลิเคชัน bangkoktree - เป้าหมาย : เพื่อรายงานผลการปลูกต้นไม้ล้านต้น โดยไม่ใช้งบประมาณ - ผลการดำเนินงาน : จัดทำระบบ bangkoktree รายงานผลการดำเนินงานปลูกต้นไม้ล้านต้น ๑ ระบบ - งบประมาณ : ไม่ใช้งบประมาณ
เป้าประสงค์ที่ ๒.๒.๒ อนุรักษ์ ฟื้นฟู รักษาและขยายพื้นที่สีเขียวเพื่อสุขภาวะที่ดีของประชาชนและมีความยั่งยืนทางสิ่งแวดล้อมของกรุงเทพมหานคร (มี ๑ กลยุทธ์ ๒ ตัวชี้วัด) **สอดคล้องกับนโยบายผู้ว่าราชการกรุงเทพมหานคร (นายชัชชาติ สิทธิพันธุ์) นโยบายที่** P๐๔๙ ปลูกต้นไม้ล้านต้น สร้างพื้นที่สีเขียวและกำแพงกรองฝุ่นทั่วกรุง P๑๐๘ สวน ๑๕ นาที ทั่วกรุง						
๑. ร้อยละของพื้นที่สีเขียวเพื่อสภาพแวดล้อมที่ดีต่อพื้นที่กรุงเทพมหานคร	ร้อยละ ๑๔	-			✓ (ไม่มีโครงการ/กิจกรรมในเล่มแผนปฏิบัติราชการกรุงเทพมหานคร ประจำปี พ.ศ. ๒๕๖๖ ที่ตอบตัวชี้วัด)	-

ตัวชี้วัดผลการดำเนินงานหลัก	ค่าเป้าหมาย	งบประมาณ	ผลการดำเนินการ			ผลการดำเนินงาน
			บรรลุผล	ไม่บรรลุผล (ระบุสาเหตุ)	ไม่ได้ดำเนินการ (ระบุสาเหตุ)	
กลยุทธ์ที่ ๒.๒.๒.๑ คุ้มครองและอนุรักษ์พื้นที่สีเขียวเพื่อระบบนิเวศและสภาพแวดล้อมที่ดี (มี ๑ ตัวชี้วัด) **สอดคล้องกับนโยบายผู้ว่าราชการกรุงเทพมหานคร (นายชัชชาติ สิทธิพันธุ์) นโยบายที่** P๐๔๙ ปลูกต้นไม้ล้านต้น สร้างพื้นที่สีเขียวและกำแพงกรองฝุ่นทั่วกรุง P๑๐๘ สวน ๑๕ นาที ทั่วกรุง						
๑. พื้นที่สีเขียว และ/หรือ พื้นที่ทางธรรมชาติได้รับการส่งเสริม อนุรักษ์ ฟื้นฟู รักษาและป้องกันการทำลายจนกลายเป็นพื้นที่ที่มีความหลากหลายทางชีวภาพ	๑ แห่ง	งบประมาณที่ได้รับ ๕๕,๗๘๕,๕๐๐บาท และ งบประมาณที่ใช้ไป ๓๗,๗๖๕,๗๒๒บาท	✓ (๑ แห่ง สวนเบญจกิติ พื้นที่ ๔๕๐ ไร่ ประกอบด้วยบึงน้ำ ๔ แห่ง สามารถรองรับน้ำได้ ๑๒๘,๐๐๐ ลบ.ม. พื้นที่สีเขียวที่มีพรรณไม้นานาพันธุ์ และมีการพบสัตว์ภายในสวนเบญจกิติ เช่น นกกาน้ำเล็ก นกเค้าลายจุด นกยางเปียงสีขาว ฯลฯ)			โครงการ/กิจกรรมสนับสนุนจำนวน ๖ โครงการ ดังนี้ ๑. โครงการค่าใช้จ่ายในการบำรุงรักษา ปรับปรุง และเพิ่มพื้นที่สีเขียว (โครงการประจำพื้นฐาน) - เป้าหมาย : พิจารณาคัดเลือกพื้นที่สีเขียวเดิมและพื้นที่สีเขียวแห่งใหม่ เพื่อการปลูกและดูแลบำรุงรักษา - ผลการดำเนินงาน : ๑) จัดซื้อต้นไม้ ไม้ดอก ไม้ประดับ และวัสดุอุปกรณ์ในการปรับภูมิทัศน์ ดูแลบำรุงรักษาต้นไม้และการเพิ่มพื้นที่สีเขียว ๒) ซ่อมแซมระบบสาธารณูปโภค สิ่งก่อสร้าง และสิ่งอำนวยความสะดวกต่าง ๆ ภายในสวนสาธารณะ และสวนหย่อมฯ ที่อยู่ในความรับผิดชอบที่มีอยู่เดิม ๓) ก่อสร้างสวนสาธารณะสวนหย่อม - งบประมาณ : งบประมาณที่ได้รับ ๔๐,๐๐๐,๐๐๐ บาท และงบประมาณที่ใช้ไป ๒๒,๕๘๕,๓๔๔ บาท ๒. โครงการค่าใช้จ่ายในการตกแต่งเมือง (โครงการประจำพื้นฐาน) - เป้าหมาย : เพื่อปรับปรุงภูมิทัศน์เมืองให้สวยงามในบริเวณพื้นที่สำคัญหรืองานสำคัญต่างๆ

ตัวชี้วัดผลการดำเนินงานหลัก	ค่าเป้าหมาย	งบประมาณ	ผลการดำเนินการ			ผลการดำเนินงาน
			บรรลุผล	ไม่บรรลุผล (ระบุสาเหตุ)	ไม่ได้ดำเนินการ (ระบุสาเหตุ)	
						- ผลการดำเนินงาน : จัดซื้อไม้ดอก ไม้ประดับ และวัสดุอุปกรณ์ เพื่อประดับตกแต่งสถานที่สำหรับงานพระราชพิธี รัฐพิธี และกิจกรรมเนื่องในโอกาสวันสำคัญ ในเทศกาลวันปีใหม่ วันสงกรานต์ วันฉัตรมงคล วันเฉลิมพระชนมพรรษาสมเด็จพระนางเจ้าฯ พระบรมราชินี วันเฉลิมพระชนมพรรษาพระบาทสมเด็จฯ พระวชิรเกล้าเจ้าอยู่หัว และสมเด็จพระบรมราชชนนีพันปีหลวง วันเฉลิมพระชนมพรรษาพระบาทสมเด็จฯ พระวชิรเกล้าเจ้าอยู่หัว และสมเด็จพระบรมราชชนนีพันปีหลวง - งบประมาณ : งบประมาณที่ได้รับ ๑๓,๕๐๐,๐๐๐.- บาท และงบประมาณที่ใช้ไป ๑๓,๑๗๕,๗๐๘.- บาท ๓. โครงการค่าใช้จ่ายในการอนุรักษ์พันธุกรรมพืชอันเนื่องมาจากสยามบรมราชกุมารี สนองพระราชดำริ โดยกรุงเทพมหานคร ปี ๒๕๖๖ (โครงการประจำพื้นฐาน) - เป้าหมาย : เพื่ออนุรักษ์ ฟื้นฟู พัฒนาทรัพยากรธรรมชาติและสิ่งแวดล้อมให้มีดุลยภาพ ประสิทธิภาพ และคงความหลากหลายทางชีวภาพ - ผลการดำเนินงาน : จัดซื้อวัสดุอุปกรณ์เพาะเลี้ยงเนื้อเยื่อแล้วเสร็จ และกำลังดำเนินการจัดทำ TOR ป้ายชื่อต้นไม้จัดอบรมโครงการอนุรักษ์พันธุกรรมพืชอันเนื่องมาจากพระราชดำริฯจำนวน ๓ รุ่น จำนวน ๗๕๔ คน

ตัวชี้วัดผลการดำเนินงานหลัก	ค่าเป้าหมาย	งบประมาณ	ผลการดำเนินการ			ผลการดำเนินงาน
			บรรลุผล	ไม่บรรลุผล (ระบุสาเหตุ)	ไม่ได้ดำเนินการ (ระบุสาเหตุ)	
						- งบประมาณ ๙๐๒,๙๐๐.- บาท และที่ใช้ไป ๘๔๙,๐๗๐.- บาท ๔. โครงการค่าใช้จ่ายในการบริหารอุทยานผีเสื้อและแมลกรุงเทพมหานคร (โครงการประจำพื้นฐาน) - เป้าหมาย : เพื่อบริหารจัดการสวนฯ เลี้ยงและเพาะพันธุ์ และอบรมให้ความรู้เกี่ยวกับผีเสื้อและแมลง - ผลการดำเนินงาน : การจัดซื้อดักแด้ผีเสื้อ พันธุ์ไม้สำหรับเป็นพืชอาหารของหนอนผีเสื้อ และอาหารผีเสื้อ ได้แก่ น้ำหวานและน้ำผึ้ง จำนวนประชาชนที่เข้าเยี่ยมชม ๓๘,๘๒๓ คน และสถาบันการศึกษา จำนวน ๔๘ แห่ง - งบประมาณ : งบประมาณที่ได้รับ ๑,๑๓๕,๐๐๐.- บาท และงบประมาณที่ใช้ไป ๙๔๒,๐๐๐.- บาท ๕. โครงการค่าใช้จ่ายในการเสริมสร้างความรู้ด้านการเกษตรแก่คนเมืองเพื่อสิ่งแวดล้อมที่ดีของกรุงเทพมหานคร (โครงการประจำพื้นฐาน) - เป้าหมาย : อบรมให้ความรู้แก่ประชาชน - ผลการดำเนินงาน : อบรมให้แก่ผู้สนใจเข้ารับการ อบรมจำนวน ๓ หลักสูตร จำนวน ๙๗ คน ได้แก่ ๑) หลักสูตรการขยายพันธุ์ไม้ผล ผู้เข้ารับการอบรมจำนวน ๓๖ คน ๒) หลักสูตรการปลูกและบำรุงรักษาต้นไม้ ผู้เข้ารับการอบรมจำนวน๓๐คน ๓) หลักสูตรการทำการเกษตรตามศาสตร์พระราชา จำนวน ๓๑ คน - งบประมาณ : งบประมาณที่ได้รับ

ตัวชี้วัดผลการดำเนินงานหลัก	ค่าเป้าหมาย	งบประมาณ	ผลการดำเนินการ			ผลการดำเนินงาน
			บรรลุผล	ไม่บรรลุผล (ระบุสาเหตุ)	ไม่ได้ดำเนินการ (ระบุสาเหตุ)	
						๗๘,๔๐๐.- บาท และงบประมาณที่ใช้ไป ๖๑,๑๕๐.- บาท ๖. โครงการค่าใช้จ่ายในการฝึกอบรมเชิงปฏิบัติการเพื่อประเมินความสมบูรณ์ของไม้ยืนต้น (โครงการประจำพื้นฐาน) - เป้าหมาย จัดการฝึกอบรมให้กับข้าราชการและบุคลากรกรุงเทพมหานครผู้ปฏิบัติงานด้านพื้นที่สีเขียว - ผลการดำเนินงาน อบรมเชิงปฏิบัติการเพื่อประเมินความสมบูรณ์ของไม้ยืนต้นให้แก่ ข้าราชการกรุงเทพมหานคร จำนวน ๗๘ คน และบุคลากรกรุงเทพมหานคร จำนวน ๑๐๐ คน - งบประมาณ งบประมาณที่ได้รับ ๒๔๗,๖๐๐.- บาท และงบประมาณที่ใช้ไป ๒๑๓,๖๐๐.- บาท

ตัวชี้วัดผลการดำเนินงานหลัก	ค่าเป้าหมาย	งบประมาณ	ผลการดำเนินการ			ผลการดำเนินงาน
			บรรลุผล	ไม่บรรลุผล (ระบุสาเหตุ)	ไม่ได้ดำเนินการ (ระบุสาเหตุ)	
เป้าประสงค์ที่ ๒.๒.๓ กรุงเทพมหานครมีพื้นที่สีเขียวในรูปแบบสวนสาธารณะ/สวนหย่อมเพื่อการพักผ่อนหย่อนใจ ออกกำลังกาย และกิจกรรมนันทนาการที่กระจายครอบคลุมทั่วพื้นที่กรุงเทพมหานคร (มี ๑ กลยุทธ์ ๕ ตัวชี้วัด) **กลยุทธ์ที่ ๒.๒.๓.๑ พัฒนาพื้นที่สีเขียวสำหรับพักผ่อน4หย่อนใจและสร้างความร่มรื่นเพิ่มขึ้นกระจายทั่วในพื้นที่เพื่อสุขภาวะที่ดีของประชาชน** (มี ๕ ตัวชี้วัด) **สอดคล้องกับนโยบายผู้ว่าราชการกรุงเทพมหานคร (นายชัชชาติ สิทธิพันธุ์) นโยบายที่** P๐๔๙ ปลูกต้นไม้ล้านต้น สร้างพื้นที่สีเขียวและกำแพงกรองฝุ่นทั่วกรุง P๑๐๘ สวน ๑๕ นาที ทั่วกรุง						
๑. ร้อยละของประชาชนสามารถเข้าถึงพื้นที่สาธารณะสีเขียว ระยะทางไม่เกิน ๔๐๐ เมตร หรือระยะการเดินไม่เกิน ๕ - ๑๐ นาที	ร้อยละ ๑๓.๕	งบประมาณที่ได้รับ ๖๕,๐๐๐,๐๐๐บาท และ งบประมาณที่ใช้ไป ๒๑,๔๑๘,๔๐๐บาท	✓ (ร้อยละ ๑๓.๕๖ ของพื้นที่ กรุงเทพมหานคร)			โครงการ/กิจกรรมสนับสนุน จำนวน ๓ โครงการ ดังนี้ ๑. โครงการค่าใช้จ่ายในการพัฒนาสวนชุมชนขนาดเล็ก (Pocket Park) (โครงการประจำพื้นฐาน) - เป้าหมาย : คัดเลือกพื้นที่เพื่อพัฒนาเป็นสวนสาธารณะ สวนหย่อม - ผลการดำเนินงาน : ปรับปรุงและก่อสร้างชุมชนสวนขนาดเล็ก Pocket Park) จำนวน ๖ แห่ง ได้แก่ ๑) ก่อสร้างสวนชุมชนบริเวณริมแม่น้ำเจ้าพระยา เขตคลองสาน ๒) ปรับปรุงสวนป่าสักบริเวณซอยวิภาวดี ๕ เขตจตุจักร ๓) ก่อสร้างสวนชุมชน ซอยนาวงประชาพัฒนา ๒๑ เขตดอนเมือง ๔) ปรับปรุงสวนหย่อมตรงข้ามสำนักงานเขตบางกะปิ ๕) ก่อสร้างสวนชุมชนบริเวณริมคลองบางกอกน้อย เขตบางกอกน้อย ๖) ปรับปรุงสวนสุวรรณานนท์ เขตจอมทอง

ตัวชี้วัดผลการดำเนินงานหลัก	ค่าเป้าหมาย	งบประมาณ	ผลการดำเนินการ			ผลการดำเนินงาน
			บรรลุผล	ไม่บรรลุผล (ระบุสาเหตุ)	ไม่ได้ดำเนินการ (ระบุสาเหตุ)	
						- งบประมาณ : งบประมาณที่ได้รับ ๒๕,๐๐๐,๐๐๐.- บาท และงบประมาณที่ใช้ไป ๙๙๕,๐๐๐.- บาท ๒. โครงการค่าใช้จ่ายในการเพิ่มศักยภาพและสิ่งอำนวยความสะดวกในการเข้าถึงสวนสาธารณะ (โครงการประจำพื้นฐาน) - เป้าหมาย : จัดหาสิ่งอำนวยความสะดวกเพื่ออำนวยความสะดวกให้แก่ประชาชน - ผลการดำเนินงาน : ๑) ปรับปรุงระบบไฟฟ้าส่องสว่างภายในสวนจตุจักร ๒) ปรับปรุงระบบไฟฟ้าส่องสว่างภายในสวนวชิรเบญจทัศ ๓) ก่อสร้างรั้วและระบบระบายน้ำภายในสวนหนองจอก ๔) ปรับปรุงสวนพระนคร - งบประมาณ : งบประมาณที่ได้รับ ๔๐,๐๐๐,๐๐๐.- บาท และงบประมาณที่ใช้ไป ๒๐,๔๒๓,๔๐๐.- บาท ๓. โครงการปลูกต้นไม้ล้านต้น - เป้าหมาย : ปลูกต้นไม้ ๑ ล้านต้นภายใน ๔ ปี - ผลการดำเนินงาน : ปลูกต้นไม้ได้ ๔๘๖,๐๓๘ ต้น - งบประมาณ : ไม่ใช้งบประมาณ

ตัวชี้วัดผลการดำเนินงานหลัก	ค่าเป้าหมาย	งบประมาณ	ผลการดำเนินการ			ผลการดำเนินงาน
			บรรลุผล	ไม่บรรลุผล (ระบุสาเหตุ)	ไม่ได้ดำเนินการ (ระบุสาเหตุ)	
๒. สัดส่วนพื้นที่ สวนสาธารณะ ๗ ประเภทต่อประชากรกรุงเทพมหานคร (ตารางเมตร/คน)	๗.๖๑ ตารางเมตร/คน	งบประมาณเช่นเดียวกับโครงการตามเป้าประสงค์ที่ ๒.๒.๓ กลยุทธ์ที่ ๒.๒.๓.๑ ตัวชี้วัดที่ ๑	✓ (๗.๗๕ ตารางเมตร/คน สัดส่วนพื้นที่สวนสาธารณะ ๗ ประเภทต่อประชากรกรุงเทพมหานคร ได้แก่ สวนเฉพาะทาง สวนชุมชน สวนถนน สวนระดับเมือง สวนระดับย่าน สวนขนาดกลาง สวนขนาดเล็ก รวมทั้งหมด ๔๒,๘๖๙,๑๓๖ ตารางเมตร)			โครงการ/กิจกรรมสนับสนุน ๓ โครงการ เช่นเดียวกับโครงการตามเป้าประสงค์ที่ ๒.๒.๓ กลยุทธ์ที่ ๒.๒.๓.๑ ตัวชี้วัดที่ ๑

ตัวชี้วัดผลการดำเนินงานหลัก	ค่าเป้าหมาย	งบประมาณ	ผลการดำเนินการ			ผลการดำเนินงาน
			บรรลุผล	ไม่บรรลุผล (ระบุสาเหตุ)	ไม่ได้ดำเนินการ (ระบุสาเหตุ)	
๓. อัตราเฉลี่ยพื้นที่สีเขียวต่อจำนวนประชากรในกรุงเทพมหานคร (ตารางเมตร/คน)	๘.๐๑ ตารางเมตร/คน	งบประมาณเช่นเดียวกับโครงการตามเป้าประสงค์ที่ ๒.๒.๓ กลยุทธ์ที่ ๒.๒.๓.๑ ตัวชี้วัดที่ ๑		✓ (๗.๗๕ ตารางเมตร/คน พื้นที่สวนสาธารณะ ๗ ประเภทต่อประชากรกรุงเทพมหานคร ได้แก่ สวนเฉพาะทาง สวนชุมชน สวนถนน สวนระดับเมือง สวนระดับย่าน สวนขนาดกลาง สวนขนาดเล็ก รวมทั้งหมด ๔๒,๘๖๙,๑๓๖ ตารางเมตร)		โครงการ/กิจกรรมสนับสนุน ๓ โครงการ เช่นเดียวกับโครงการตามเป้าประสงค์ที่ ๒.๒.๓ กลยุทธ์ที่ ๒.๒.๓.๑ ตัวชี้วัดที่ ๑

ตัวชี้วัดผลการดำเนินงานหลัก	ค่าเป้าหมาย	งบประมาณ	ผลการดำเนินการ			ผลการดำเนินงาน
			บรรลุผล	ไม่บรรลุผล (ระบุสาเหตุ)	ไม่ได้ดำเนินการ (ระบุสาเหตุ)	
๔. จำนวนพื้นที่สีเขียวยั่งยืนปลูกเลียนแบบระบบธรรมชาติ (แห่ง/ปี)	๕๐ แห่ง/ปี	งบประมาณเช่นเดียวกับโครงการตามเป้าประสงค์ที่ ๒.๒.๓ กลยุทธ์ที่ ๒.๒.๓.๑ ตัวชี้วัดที่ ๑		✓ (๒๖ แห่ง พื้นที่ไม้ยืนต้น จำนวน ๑๓ แห่ง และพื้นที่สีเขียวยั่งยืน จำนวน ๑๓ แห่ง)		โครงการ/กิจกรรมสนับสนุน ๔ โครงการ ดังนี้ โครงการที่ ๑ - ๓ เช่นเดียวกับโครงการตามเป้าประสงค์ที่ ๒.๒.๓ กลยุทธ์ที่ ๒.๒.๓.๑ ตัวชี้วัดที่ ๑ ๔. โครงการเช่ารถบรรทุกน้ำอเนกประสงค์ ระยะที่ ๓ - เป้าหมาย : เพื่อเช่ารถบรรทุกน้ำรดน้ำต้นไม้อเนกประสงค์ จำนวน ๒๒๐ คัน ทดแทนรถเช่าที่จะครบกำหนดสัญญา เพื่อใช้ในการบำรุงรักษาพื้นที่สีเขียว - ผลการดำเนินงาน เช่ารถบรรทุกน้ำอเนกประสงค์ใหม่จำนวน ๒๒๐ คัน ใช้ล้างถนน ทำความสะอาดสิ่งก่อสร้างต่าง ๆ ให้มีภูมิทัศน์ เช่น สะพานคนข้าม โคนต้นไม้ใหญ่ ทางเท้า เป็นต้น - งบประมาณ งบประมาณที่ได้รับ ๘๘,๖๑๘,๓๘๒.- บาท และงบประมาณที่ใช้ไป ๘๘,๖๑๘,๓๘๒.- บาท ๕. โครงการปลูกต้นไม้ล้านต้น - เป้าหมาย ปลูกต้นไม้ ๑ ล้านต้น ภายใน ๔ ปี - ผลการดำเนินงาน ปลูกต้นไม้ได้ ๔๘๖,๐๓๘ ต้น - งบประมาณ ไม่ใช้งบประมาณ

ตัวชี้วัดผลการดำเนินงานหลัก	ค่าเป้าหมาย	งบประมาณ	ผลการดำเนินการ			ผลการดำเนินงาน
			บรรลุผล	ไม่บรรลุผล (ระบุสาเหตุ)	ไม่ได้ดำเนินการ (ระบุสาเหตุ)	
๕. พัฒนาและเชื่อมต่อโครงข่ายพื้นที่สีเขียว โครงข่ายคมนาคมประเภทถนน คลอง หรือพื้นที่รกร้างริมทาง ให้เกิดความร่มรื่น มีบรรยากาศที่ดีและปลอดภัย	๑ แห่ง/ปี	-			✓ (ไม่มีโครงการ/กิจกรรมในเล่มแผนปฏิบัติราชการกรุงเทพมหานคร ประจำปี พ.ศ. ๒๕๖๖ ที่ตอบตัวชี้วัด)	
รวมตัวชี้วัดยุทธศาสตร์ย่อยที่ ๒.๒ ทั้งสิ้น ๑๐ ตัวชี้วัด			**๔**	**๒**	**๔**	

ตัวชี้วัดผลการดำเนินงานหลัก	ค่าเป้าหมาย	งบประมาณ	ผลการดำเนินการ			ผลการดำเนินงาน
			บรรลุผล	ไม่บรรลุผล (ระบุสาเหตุ)	ไม่ได้ดำเนินการ (ระบุสาเหตุ)	
ยุทธศาสตร์ย่อยที่ ๒.๓ สังคมคาร์บอนต่ำและการรับมือต่อการเปลี่ยนแปลงสภาพภูมิอากาศ (มี ๑ เป้าประสงค์ ๒ กลยุทธ์ ๗ ตัวชี้วัด ๕ โครงการ รวมงบประมาณที่ได้รับ ๒,๓๓๘,๐๐๐ บาท/งบประมาณที่ใช้ ๑,๒๘๒,๔๐๐ บาท) **เป้าประสงค์ที่ ๒.๓.๑ การดำเนินงานตามแผนแม่บทกรุงเทพมหานครว่าด้วยการเปลี่ยนแปลงสภาพภูมิอากาศ** (มี ๒ กลยุทธ์ ๗ ตัวชี้วัด) **สอดคล้องกับนโยบายผู้ว่าราชการกรุงเทพมหานคร (นายชัชชาติ สิทธิพันธุ์) นโยบายที่** P๑๕๗ คาร์บอนคุมได้ กทม.ปลอดคาร์บอน (BMA Net Zero)						
๑. ร้อยละความสำเร็จของโครงการด้าน Mitigation ที่ดำเนินการตามแผนแม่บทว่าด้วยการเปลี่ยนแปลงสภาพภูมิอากาศ	ร้อยละ ๑๐	ไม่ใช้งบประมาณ		✓ (ไม่สามารถระบุเป็นร้อยละความสำเร็จได้ เนื่องจากไม่ได้กำหนดการวัดผลหรือ Action Planที่ชัดเจน และมีเพียงรายงานความก้าวหน้า มิได้วิเคราะห์ข้อมูลเพื่อประเมินผลความสำเร็จ)		สำนักสิ่งแวดล้อมได้จัดทำรายงานสรุปความก้าวหน้าของการดำเนินงานตามแผนแม่บทกรุงเทพมหานครว่าด้วยการเปลี่ยนแปลงสภาพภูมิอากาศ พ.ศ. ๒๕๖๔-๒๕๗๓
๒. ร้อยละความสำเร็จของโครงการด้าน Adaptation ที่ดำเนินการตามแผนแม่บทว่าด้วยการเปลี่ยนแปลงสภาพภูมิอากาศ	ร้อยละ ๑๐	ไม่ใช้งบประมาณ		✓ (ไม่สามารถระบุเป็นร้อยละความสำเร็จได้ เนื่องจากไม่ได้กำหนดการวัดผลหรือ Action Planที่ชัดเจน และมีเพียงรายงานความก้าวหน้า มิได้วิเคราะห์ข้อมูลเพื่อประเมินผลความสำเร็จ)		สำนักสิ่งแวดล้อมได้จัดทำรายงานสรุปความก้าวหน้าของการดำเนินงานตามแผนแม่บทกรุงเทพมหานครว่าด้วยการเปลี่ยนแปลงสภาพภูมิอากาศ พ.ศ. ๒๕๖๔-๒๕๗๓

ตัวชี้วัดผลการดำเนินงานหลัก	ค่าเป้าหมาย	งบประมาณ	ผลการดำเนินการ			ผลการดำเนินงาน
			บรรลุผล	ไม่บรรลุผล (ระบุสาเหตุ)	ไม่ได้ดำเนินการ (ระบุสาเหตุ)	
๓. การลดการปล่อยก๊าซเรือนกระจกตามค่าเป้าหมายที่กำหนดไว้	ร้อยละ ๘๐	ไม่ใช้งบประมาณ	✓ (บัญชีก๊าซเรือนกระจก ปี ๒๐๒๓ จำนวน ๑ บัญชี)			สำนักสิ่งแวดล้อมได้จัดทำบัญชีก๊าซเรือนกระจกเมื่อปี ๒๐๒๓ โดยเป็นข้อมูลย้อนหลัง ๓ ปี
กลยุทธ์ที่ ๒.๓.๑.๑ พัฒนาองค์ความรู้และมาตรการการปฏิบัติงานด้านการเปลี่ยนแปลงสภาพภูมิอากาศของกรุงเทพมหานคร (มี ๓ ตัวชี้วัด) **สอดคล้องกับนโยบายผู้ว่าราชการกรุงเทพมหานคร (นายชัชชาติ สิทธิพันธุ์) นโยบายที่** P๑๕๗ คาร์บอนคุมได้ กทม.ปลอดคาร์บอน (BMA Net Zero)						
๑. หน่วยงานในสังกัดกรุงเทพมหานครที่เข้าร่วมกิจกรรมเสริมสร้างการรับรู้ แลกเปลี่ยนเรียนรู้ และพัฒนาศักยภาพด้านการเปลี่ยนแปลงสภาพภูมิอากาศ	ร้อยละ ๑๕ ของหน่วยงานระดับสำนักและสำนักงานเขตได้รับการอบรมความรู้พื้นฐานด้านการเปลี่ยนแปลงสภาพภูมิอากาศ	งบประมาณที่ได้รับ ๗๘,๐๐๐ บาท และที่ใช้ไป ๗๘,๐๐๐บาท	✓ (ร้อยละ ๑๐๐ ผลการดำเนินงานปัจจุบัน)			โครงการ/กิจกรรมที่สนับสนุน จำนวน ๑ โครงการ ดังนี้ ๑.โครงการอบรมความรู้พื้นฐานด้านการเปลี่ยนแปลงสภาพภูมิอากาศ - เป้าหมาย : อบรมสร้างความเข้าใจด้านการเปลี่ยนแปลงสภาพภูมิอากาศแก่หน่วยงานระดับสำนักและสำนักงานเขต - ผลการดำเนินงาน : ดำเนินการจัดฝึกอบรมด้านการเปลี่ยนแปลงสภาพภูมิอากาศให้แก่ข้าราชการกรุงเทพมหานคร เมื่อวันที่ ๘ มีนาคม ๒๕๖๖ ณ โรงแรมไอบิส สไตล์ รัชดา เขตห้วยขวาง มีผู้เข้าร่วม ๘๔ ราย จาก ๗๗ หน่วยงาน - งบประมาณ : งบประมาณที่ได้รับ ๗๘,๐๐๐ บาท งบประมาณที่ใช้ไป ๗๘,๐๐๐ บาท

ตัวชี้วัดผลการดำเนินงานหลัก	ค่าเป้าหมาย	งบประมาณ	ผลการดำเนินการ			ผลการดำเนินงาน
			บรรลุผล	ไม่บรรลุผล (ระบุสาเหตุ)	ไม่ได้ดำเนินการ (ระบุสาเหตุ)	
๒. กำกับการดำเนินการและปฏิบัติงานด้านการเปลี่ยนแปลงสภาพภูมิอากาศอย่างสม่ำเสมอ (การประชุมคณะกรรมการกำกับและประสานงานร่วมการดำเนินงานโครงการเสริมสร้างศักยภาพองค์กรฯ)	อย่างน้อยปีละ ๑ ครั้ง	ไม่ใช้งบประมาณ	✓ (๑ ครั้ง)			โครงการ/กิจกรรมที่สนับสนุน จำนวน ๑ โครงการ ดังนี้ ๑. โครงการการประชุมคณะกรรมการกำกับการดำเนินงานตามแผนแม่บทกรุงเทพมหานครว่าด้วยการเปลี่ยนแปลงสภาพภูมิอากาศ พ.ศ. ๒๕๖๔ – ๒๕๗๓ ครั้งที่ ๑/๒๕๖๖ - เป้าหมาย : อย่างน้อยปีละ ๑ ครั้ง - ผลการดำเนินงาน : การประชุมคณะกรรมการกำกับการดำเนินงานตามแผนแม่บทกรุงเทพมหานครว่าด้วยการเปลี่ยนแปลงสภาพภูมิอากาศ พ.ศ. ๒๕๖๔ - ๒๕๗๓ (Steering Committee on the Implementation of Bangkok Plan on Climate ๒๐๒๑ – ๒๐๓๐) ครั้งที่ ๑/๒๕๖๖ เมื่อวันที่ ๑๕ พฤษภาคม ๒๕๖๖ ณ ห้องประชุม ชั้น ๘ อาคารธานีนพรัตน์ ศาลาว่าการกรุงเทพมหานคร ดินแดง และผ่านสื่ออิเล็กทรอนิกส์ โดยมีผู้ว่าราชการกรุงเทพมหานครเป็นประธาน ที่ประชุมมีการรายงานความก้าวหน้าและผลการดำเนินการตามแผนแม่บทฯ ประจำปี ๒๕๖๖ รายงานความก้าวหน้าของการดำเนินโครงการความร่วมมือระหว่างเมืองโยโกฮามากับกรุงเทพมหานคร (City-to-City Collaboration for Zero-Carbon Society) รายงานความก้าวหน้าของการดำเนินโครงการศึกษาการปล่อยก๊าซเรือนกระจำด้วยแบบจำลอง Asia-Pacific Integrated Model (AIM)

ตัวชี้วัดผลการดำเนินงานหลัก	ค่าเป้าหมาย	งบประมาณ	ผลการดำเนินการ			ผลการดำเนินงาน
			บรรลุผล	ไม่บรรลุผล (ระบุสาเหตุ)	ไม่ได้ดำเนินการ (ระบุสาเหตุ)	
						และรายงานความก้าวหน้าของการดำเนินโครงการส่งเสริมการจัดทำคาร์บอนฟุตพริ้นท์ขององค์กรปกครองส่วนท้องถิ่น (Carbon Footprint for Organization: CFO) นอกจากนี้มีการพิจารณากรอบเนื้อหาสำหรับการจัดทำแผนปฏิบัติการพลังงานกรุงเทพมหานคร (Bangkok Energy Action Plan) และการแต่งตั้งคณะทำงานขับเคลื่อนการดำเนินงานตามแผนแม่บทฯ ภายใต้คำสั่งแต่งตั้งคณะกรรมการกำกับฯ - งบประมาณ : ไม่ใช้งบประมาณ
๓. ส่งเสริมการดำเนินงานตามเกณฑ์สำนักงานสีเขียวของกรุงเทพมหานคร เพื่อขับเคลื่อนมาตรการด้านการเปลี่ยนแปลงสภาพภูมิอากาศของกรุงเทพมหานคร	ไม่น้อยกว่า ๑๐ หน่วยงาน	งบประมาณที่ได้รับ ๒๖๐,๐๐๐ บาท และ งบประมาณที่ใช้ไป ๒๓๙,๔๐๐ บาท	✓ (๒๐ หน่วยงาน หรือ ๒๖ พื้นที่ดำเนินการ)			โครงการ/กิจกรรมที่สนับสนุน จำนวน ๑ โครงการ ดังนี้ ๑.โครงการส่งเสริมการดำเนินงานตามเกณฑ์การประเมินสำนักงานสีเขียวกรุงเทพมหานคร (Bangkok Green Office) - เป้าหมาย : มีหน่วยงานที่ดำเนินการผ่านเกณฑ์การประเมินระดับทองแดง (ดี) ขึ้นไป ไม่น้อยกว่า ๑๐ พื้นที่ดำเนินการ - ผลการดำเนินงาน : สำนักสิ่งแวดล้อมดำเนินการส่งเสริมการดำเนินงานตามเกณฑ์สำนักงานสีเขียวของกรุงเทพมหานคร เพื่อขับเคลื่อนมาตรการด้านการเปลี่ยนแปลงสภาพภูมิอากาศของกรุงเทพมหานคร โดยมีหน่วยงานที่ดำเนินการผ่านเกณฑ์การประเมินระดับทองแดง (ดี) ขึ้นไป ๒๐ หน่วยงาน (หรือ ๒๖ พื้นที่ดำเนินการ) แบ่งเป็น

ตัวชี้วัดผลการดำเนินงานหลัก	ค่าเป้าหมาย	งบประมาณ	ผลการดำเนินการ			ผลการดำเนินงาน
			บรรลุผล	ไม่บรรลุผล (ระบุสาเหตุ)	ไม่ได้ดำเนินการ (ระบุสาเหตุ)	
						๑. ระดับทอง (ดีเยี่ยม) จำนวน ๕ แห่ง ได้แก่ สำนักงานเขตคลองเตย โรงพยาบาลลาดกระบัง กรุงเทพมหานคร สำนักงบประมาณกรุงเทพมหานคร โรงพยาบาลบางนา กรุงเทพมหานคร และสำนักงานพัฒนาระบบบริการทางการแพทย์ ๒. ระดับเงิน (ดีมาก) จำนวน ๕ แห่ง ได้แก่ สำนักงานเขตบางเขน สำนักงานเขตหนองจอก สำนักงานเขตธนบุรี สำนักงานเขตหนองแขม และสำนักการจราจรและขนส่ง ๓. ระดับทองแดง (ดี) จำนวน ๑๖ แห่ง ได้แก่ สำนักงานเขตราชเทวี สำนักงานเขตบางซื่อ สำนักงานเขตดอนเมือง สำนักงานเขตสายไหม สำนักงานเขตคันนายาว สำนักงานเขตมีนบุรี สำนักงานเขตบางกอกน้อย สำนักงานเขตภาษีเจริญ สำนักการคลัง สำนักการศึกษา สำนักสิ่งแวดล้อม สำนักงานเลขานุการปลัดกรุงเทพมหานคร สถาบันพัฒนาข้าราชการกรุงเทพมหานคร สวนหลวง ร.๙ โรงพยาบาลหลวงพ่อทวีศักดิ์ ชุตินฺธโร อุทิศ และโรงพยาบาลสิรินธร - งบประมาณ : งบประมาณที่ได้รับ ๒๖๐,๐๐๐ บาท งบประมาณที่ใช้ไป ๒๓๙,๔๐๐ บาท

ตัวชี้วัดผลการดำเนินงานหลัก	ค่าเป้าหมาย	งบประมาณ	ผลการดำเนินการ			ผลการดำเนินงาน
			บรรลุผล	ไม่บรรลุผล (ระบุสาเหตุ)	ไม่ได้ดำเนินการ (ระบุสาเหตุ)	
กลยุทธ์ที่ ๒.๓.๑.๒ ขับเคลื่อนประเด็นการเปลี่ยนแปลงสภาพภูมิอากาศของกรุงเทพมหานครร่วมกับภาคีเครือข่ายทั้งภายในและภายนอกกรุงเทพมหานคร (มี ๑ ตัวชี้วัด) **สอดคล้องกับนโยบายผู้ว่าราชการกรุงเทพมหานคร (นายชัชชาติ สิทธิพันธุ์) นโยบายที่** P๑๕๗ คาร์บอนคุมได้ กทม.ปลอดคาร์บอน (BMA Net Zero)						
๑. กิจกรรมเสริมสร้างการรับรู้และแลกเปลี่ยนเรียนรู้ด้านการเปลี่ยนแปลงสภาพภูมิอากาศกับภาคสาธารณะในกรุงเทพมหานคร	อย่างน้อยปีละ ๑ กิจกรรม	งบประมาณที่ได้รับ ๒,๐๐๐,๐๐๐ บาท และ งบประมาณที่ใช้ไป ๙๖๕,๐๐๐บาท	✓ (๒ กิจกรรม)			โครงการ/กิจกรรมที่สนับสนุน จำนวน ๑ โครงการ ดังนี้ ๑. โครงการรณรงค์ปิดไฟ ๑ ชั่วโมง เพื่อลดโลกร้อน (60+ Earth Hour) - เป้าหมาย : ร่วมกับภาคส่วนต่าง ๆ ทั้งภาครัฐ ภาคเอกชน และภาคประชาชน รณรงค์ประชาสัมพันธ์ ปิดไฟ ๑ ชั่วโมง - ผลการดำเนินงาน : กรุงเทพมหานครดำเนินกิจกรรม ปิดไฟ ๑ ชั่วโมง เพื่อลดโลกร้อน โดยร่วมกับภาคีเครือข่ายภาครัฐ เอกชน ดำเนินการต่อเนื่องมาตั้งแต่ปี ๒๕๕๑ ผลจากการจัดกิจกรรม “ปิดไฟ ๑ ชั่วโมง เพื่อลดโลกร้อน (60+ Earth Hour) เมื่อวันที่ ๒๕ มีนาคม ๒๕๖๖ สามารถลดปริมาณการใช้ไฟฟ้าได้ ๓๖ เมกกะวัตต์ ลดการปล่อยก๊าซคาร์บอนไดออกไซด์ ตัวการปัญหาโลกร้อนได้ ๕.๒ ตัน และคิดเป็นมูลค่า ๖๑,๓๒๔ บาท และจากการจัดกิจกรรมอย่างต่อเนื่อง ตั้งแต่ปี ๒๕๕๑ - ๒๕๖๖ สามารถลดปริมาณการใช้ไฟฟ้าได้ ๒๒,๕๑๒ เมกะวัตต์ ลดการปล่อยก๊าซคาร์บอนไดออกไซด์ ตัวการปัญหาโลกร้อนได้ ๑๒,๒๖๐ ตัน คิดเป็นมูลค่า ๘๑.๐๖ ล้านบาท - งบประมาณ : ไม่ใช้งบประมาณ โครงการ/กิจกรรมสนับสนุน โครงการรณรงค์วันสิ่งแวดล้อมโลก

ตัวชี้วัดผลการดำเนินงานหลัก	ค่าเป้าหมาย	งบประมาณ	ผลการดำเนินการ			ผลการดำเนินงาน
			บรรลุผล	ไม่บรรลุผล (ระบุสาเหตุ)	ไม่ได้ดำเนินการ (ระบุสาเหตุ)	
						- เป้าหมาย : รณรงค์ประชาสัมพันธ์ให้ทุกองค์กรตระหนักถึงปัญหาทางด้านสิ่งแวดล้อม พร้อมดำเนินการป้องกันและแก้ไขปัญหา - ผลการดำเนินงานโครงการรณรงค์วันสิ่งแวดล้อมโลก ๑. การจัดประชุม วันที่ ๒๖ พฤษภาคม ๒๕๖๖ ณ ห้องประชุม ๑ สำนักสิ่งแวดล้อม และประชุมผ่านระบบทางไกล ๒.การจัดกิจกรรมวันสิ่งแวดล้อมโลก ๒.๑ จัดกิจกรรมสร้างสรรค์เพื่อโลก “Do it yourself สร้างโลกสวย ด้วยมือเรา” ในวันสิ่งแวดล้อมโลก ๕ มิถุนายน ๒๕๖๖ ณ สวนวชิรเบญจทัศ (สวนรถไฟ) เขตจตุจักร ภายในงานมีกิจกรรม Workshop DIY จากวัสดุเหลือใช้ การแสดงนวัตกรรมรักษ์โลก การสาธิตและWorkshop จากชุมชน นักเรียน หน่วยงานภาครัฐ ภาคเอกชน โดยมีนายชาตรี วัฒนเขจร รองปลัดกรุงเทพมหานครเป็นประธาน ๒.๒ จัดกิจกรรม “Green Market: ตลาด...รักษ์โลก” เนื่องในวันสิ่งแวดล้อมโลก ที่สวนลุมพินี เขตปทุมวัน เป็นกิจกรรมที่แสดงผลิตภัณฑ์และผลิตภัณฑ์รักษ์โลกประเภทต่าง ๆ และกิจกรรม DIY Work Shop วัสดุเหลือใช้เปลี่ยนเป็นของใช้สารพัดประโยชน์ โดยผู้ร่วมงานสามารถมีส่วนร่วมในกิจกรรมดังกล่าวโดยมี นายชาตรี วัฒนเขจร รองปลัดกรุงเทพมหานคร

ตัวชี้วัดผลการดำเนินงานหลัก	ค่าเป้าหมาย	งบประมาณ	ผลการดำเนินการ			ผลการดำเนินงาน
			บรรลุผล	ไม่บรรลุผล (ระบุสาเหตุ)	ไม่ได้ดำเนินการ (ระบุสาเหตุ)	
						เป็นประธาน เมื่อวันที่ ๑ กรกฎาคม ๒๕๖๖ - งบประมาณ งบประมาณที่ได้รับ ๒,๐๐๐,๐๐๐ บาท งบประมาณที่ใช้ไป ๙๖๕,๐๐๐ บาท
รวมตัวชี้วัดยุทธศาสตร์ย่อยที่ ๒.๓ ทั้งสิ้น ๗ ตัวชี้วัด			**๕**	**๒**	**-**	

ตัวชี้วัดผลการดำเนินงานหลัก	ค่าเป้าหมาย	งบประมาณ	ผลการดำเนินการ			ผลการดำเนินงาน
			บรรลุผล	ไม่บรรลุผล (ระบุสาเหตุ)	ไม่ได้ดำเนินการ (ระบุสาเหตุ)	
ยุทธศาสตร์ย่อยที่ ๒.๔ เมืองที่ใช้พลังงานอย่างมีประสิทธิภาพสูงและเป็นมิตรต่อสิ่งแวดล้อม (มี ๒ เป้าประสงค์ ๕ กลยุทธ์ ๗ ตัวชี้วัด ๘ โครงการ ไม่ใช้งบประมาณ) **เป้าประสงค์ที่ ๒.๔.๑ กรุงเทพมหานครลดการใช้พลังงานโดยเริ่มต้นในหน่วยงาน** (มี ๔ กลยุทธ์ ๖ ตัวชี้วัด) **สอดคล้องกับนโยบายผู้ว่าราชการกรุงเทพมหานคร (นายชัชชาติ สิทธิพันธุ์) นโยบายที่** P๑๕๗ คาร์บอนคุมได้ กทม.ปลอดคาร์บอน (BMA Net Zero)						
๑. ทุกหน่วยงานลดการใช้พลังงานลง	การใช้พลังงานในระยะที่ ๓ ลดลงกว่าในระยะที่ ๒ ร้อยละ ๑๐	ไม่ใช้งบประมาณ		✓ (ลดการใช้พลังงานลงได้เพียงบางหน่วยงาน)		โครงการ/กิจกรรมที่สนับสนุน จำนวน ๑ โครงการ ดังนี้ ๑.โครงการค่าใช้จ่ายในการเสริมสร้างศักยภาพบุคลากร ด้านการอนุรักษ์พลังงาน - ผลการดำเนินงาน : อาคารควบคุม จำนวน ๒ แห่ง จาก ๑๔ แห่ง สามารถลดการใช้พลังงานลงได้คือ สำนักงานเขตจตุจักร และศาลาว่าการกรุงเทพมหานคร เสาชิงช้า - งบประมาณ : ไม่ใช้งบประมาณ
กลยุทธ์ที่ ๒.๔.๑.๑ ส่งเสริมให้มีการทบทวนและปรับเปลี่ยนระเบียบ คำสั่ง และแนวทางปฏิบัติให้กรุงเทพมหานครสามารถใช้พลังงานได้อย่างมีประสิทธิภาพ(มี ๑ ตัวชี้วัด) **สอดคล้องกับนโยบายผู้ว่าราชการกรุงเทพมหานคร (นายชัชชาติ สิทธิพันธุ์) นโยบายที่** P๑๕๗ คาร์บอนคุมได้ กทม.ปลอดคาร์บอน (BMA Net Zero)						
๑. ทบทวน ระเบียบ คำสั่ง และแนวทางปฏิบัติให้กรุงเทพมหานครสามารถใช้พลังงานได้อย่างมีประสิทธิภาพ	ร้อยละ ๑๐๐	ไม่ใช้งบประมาณ	✓ (ดำเนินการ ๒ มาตรการ)			โครงการ/กิจกรรมที่สนับสนุน จำนวน ๑ โครงการ ดังนี้ ๑. กิจกรรมออกมาตรการสำนักงานสีเขียว (BMA Green Office) ริเริ่มให้บุคลากรภายในหน่วยงานร่วมกันดูแลรักษาสิ่งแวดล้อม ลดการใช้พลังงาน - ผลการดำเนินงาน : สำนักงานเขตบางกอกใหญ่ ปลัดกรุงเทพมหานคร มีหนังสือที่ กท ๐๔๐๓/ว๔๘ลงวันที่ ๑ มีนาคม ๒๕๖๖ เรื่อง มาตรการประหยัดพลังงานไฟฟ้าภายในศาลาว่าการกรุงเทพมหานคร เสาชิงช้า - งบประมาณ : ไม่ใช้งบประมาณ

ตัวชี้วัดผลการดำเนินงานหลัก	ค่าเป้าหมาย	งบประมาณ	ผลการดำเนินการ			ผลการดำเนินงาน
			บรรลุผล	ไม่บรรลุผล (ระบุสาเหตุ)	ไม่ได้ดำเนินการ (ระบุสาเหตุ)	
กลยุทธ์ที่ ๒.๔.๑.๒ ส่งเสริมและพัฒนาการใช้เทคโนโลยีและนวัตกรรมเพื่อเพิ่มประสิทธิภาพการใช้พลังงานในยานพาหนะของหน่วยงานกรุงทพมหานคร (กทม.) สนับสนุนการตัดสินใจของกรุงทพมหานคร (มี ๑ ตัวชี้วัด) **สอดคล้องกับนโยบายผู้ว่าราชการกรุงเทพมหานคร (นายชัชชาติ สิทธิพันธุ์) นโยบายที่** P๑๕๗ คาร์บอนคุมได้ กทม.ปลอดคาร์บอน (BMA Net Zero)						
๑. ใช้เทคโนโลยีและนวัตกรรมเพื่อเพิ่มประสิทธิภาพการใช้พลังงานในยานพาหนะของกรุงเทพมหานคร	ศึกษาความเหมาะสมของการใช้ RFID และเริ่มทดลองใช้	-			✓ (ผู้บริหารยกเลิกโครงการ)	โครงการ/กิจกรรมที่สนับสนุน จำนวน ๑ โครงการ ดังนี้ ๑.โครงการศึกษาและติดตั้งระบบ RFID ในยานพาหนะของหน่วยงานกรุงเทพมหานคร - ผลการดำเนินงาน : ไม่ได้ดำเนินการเนื่องจากผู้บริหารยกเลิกโครงการ - งบประมาณ : ไม่ใช้งบประมาณ
กลยุทธ์ที่ ๒.๔.๑.๓ การดำเนินการมาตรการประหยัดพลังงานในหน่วยงานกรุงเทพมหานคร (มี ๒ ตัวชี้วัด) **สอดคล้องกับนโยบายผู้ว่าราชการกรุงเทพมหานคร (นายชัชชาติ สิทธิพันธุ์) นโยบายที่นโยบายที่** P๑๕๗ คาร์บอนคุมได้ กทม.ปลอดคาร์บอน (BMA Net Zero)						
๑. อาคารใช้พลังงานสูง (อาคารควบคุม) ของกรุงเทพมหานครมีค่าการใช้พลังงานลดลง	ร้อยละ๑๒.๕	ไม่ใช้งบประมาณ	✓ (ร้อยละ ๑๔.๒๘ ๒ อาคารจาก ๑๔ อาคารใช้พลังงานลดลง)			โครงการ/กิจกรรมที่สนับสนุน จำนวน ๑ โครงการ ดังนี้ ๑. โครงการค่าใช้จ่ายในการเสริมสร้างศักยภาพบุคลากร ด้านการอนุรักษ์พลังงาน - ผลการดำเนินงาน : มีอาคารควบคุมจำนวน ๒ แห่ง จาก ๑๔ แห่ง สามารถลดการใช้พลังงานลงได้คือ สำนักงานเขตจตุจักร และศาลาว่าการกรุงเทพมหานคร เสาชิงช้า - งบประมาณ : ไม่ใช้งบประมาณ

ตัวชี้วัดผลการดำเนินงานหลัก	ค่าเป้าหมาย	งบประมาณ	ผลการดำเนินการ			ผลการดำเนินงาน
			บรรลุผล	ไม่บรรลุผล (ระบุสาเหตุ)	ไม่ได้ดำเนินการ (ระบุสาเหตุ)	
๒. ทุกหน่วยงานดำเนินกิจกรรม/โครงการด้านอนุรักษ์พลังงาน	อย่างน้อยหน่วยงานละ ๑ โครงการ	ไม่ใช้งบประมาณ	✓ (ดำเนินการ๓ โครงการ)			โครงการ/กิจกรรมที่สนับสนุน จำนวน ๓ โครงการ ดังนี้ ๑. โครงการลดการใช้พลังงานในอาคารของหน่วยงานกรุงเทพมหานคร - เป้าหมาย : เพื่อให้มีกิจกรรมเพื่อส่งเสรอมสนับสนุนการลดการใช้พลังงานในอาคารของหน่วยงานกรุงเทพมหานคร - ผลการดำเนินงาน : กิจกรรมเพื่อส่งเสรอมสนับสนุนการลดการใช้พลังงานในอาคารของหน่วยงานกรุงเทพมหานคร - งบประมาณ : ไม่ใช้งบประมาณ ๒. โครงการจัดหาคอมพิวเตอร์แท็ปเล็ตพร้อมปากกาคอมพิวเตอร์แท็ปเล็ต สำหรับการประชุมเพื่อการจัดทำการบริหาร และการติดตามและประเมินผลงบประมาณของกรุงเทพมหานคร - ผลการดำเนินงาน : กิจกรรมจัดหาคอมพิวเตอร์แท็ปเล็ตพร้อมปากกาคอมพิวเตอร์แท็ปเล็ต สำหรับการประชุม - งบประมาณ : ไม่ใช้งบประมาณ ๓. โครงการกิจกรรมทำความดีด้วยหัวใจ อนุรักษ์ในสิ่งแวดล้อมหน่วยงานในสังกัดกรุงเทพมหานคร - ผลการดำเนินงาน : การรายงานผลการดำเนินโครงการด้านอนุรักษ์พลังงาน จำนวน ๑๙ หน่วยงาน ได้แก่ - สำนักงานกฎหมายและคดี - สำนักการจราจรและขนส่ง - สำนักงานงบประมาณ กทม. - สำนักการแพทย์ - สำนักการโยธา

ตัวชี้วัดผลการดำเนินงานหลัก	ค่าเป้าหมาย	งบประมาณ	ผลการดำเนินการ			ผลการดำเนินงาน
			บรรลุผล	ไม่บรรลุผล (ระบุสาเหตุ)	ไม่ได้ดำเนินการ (ระบุสาเหตุ)	
						- สถาบันพัฒนาทรัพยากรบุคคลกรุงเทพมหานคร สำนักงาน ก.ก. - สำนักเทศกิจ - สำนักงานเลขานุการปลัด กทม. - สำนักสิ่งแวดล้อม - เขตตลิ่งชัน - เขตสายไหม - เขตบึงกุ่ม - เขตสาทร - เขตดุสิต - เขตบางซื่อ - เขตคลองสาน - เขตวังทองหลาง - เขตมีนบุรี - เขตบางกะปิ - งบประมาณ : ไม่ใช้งบประมาณ
กลยุทธ์ที่ ๒.๔.๑.๔ ปรับปรุง/ติดตั้งระบบประหยัดพลังงานหรือ แหล่งพลังงานทดแทนสำหรับอาคารของกรุงเทพมหานคร (มี ๑ ตัวชี้วัด) **สอดคล้องกับนโยบายผู้ว่าราชการกรุงเทพมหานคร (นายชัชชาติ สิทธิพันธุ์) นโยบายที่นโยบายที่** P๑๕๗ คาร์บอนคุมได้ กทม.ปลอดคาร์บอน (BMA Net Zero)						
๑) สำรวจการใช้พลังงานและประเมินความต้องการใช้พลังงานจากอาคารของกรุงเทพมหานคร	สำรวจร้อยละ ๒๐ ของอาคารทั้งหมด	ไม่ได้รับงบประมาณ			✓ (โครงการที่บรรจุในแผนฯ ไม่ได้รับงบประมาณ)	โครงการที่บรรจุในแผนปฏิบัติราชการกรุงเทพมหานครประจำปี ๒๕๖๖ คือ โครงการสำรวจและจัดทำแผนการติดตั้งระบบประหยัดพลังงานและพลังงานทดแทนสำหรับอาคารของกรุงเทพมหานคร (เสนอโดยที่ปรึกษา) ไม่ได้รับงบประมาณ

ตัวชี้วัดผลการดำเนินงานหลัก	ค่าเป้าหมาย	งบประมาณ	ผลการดำเนินการ			ผลการดำเนินงาน
			บรรลุผล	ไม่บรรลุผล (ระบุสาเหตุ)	ไม่ได้ดำเนินการ (ระบุสาเหตุ)	
เป้าประสงค์ที่ ๒.๔.๒ เพิ่มสัดส่วนการใช้พลังงานทดแทน (มี ๑ กลยุทธ์ ๑ ตัวชี้วัด) **กลยุทธ์ที่ ๒.๔.๒.๑ ส่งเสริมการผลิตและการใช้พลังงานทางเลือก** (มี ๑ ตัวชี้วัด) **สอดคล้องกับนโยบายผู้ว่าราชการกรุงเทพมหานคร (นายชัชชาติ สิทธิพันธุ์) นโยบายที่นโยบายที่** P๑๕๗ คาร์บอนคุมได้ กทม.ปลอดคาร์บอน (BMA Net Zero)						
๑) ส่งเสริมการใช้พลังงานทดแทนในระบบขนส่งมวลชน	ร้อยละ ๑๐	ไม่ใช้งบประมาณ	✓ (ร้อยละ ๑๐๐)			โครงการ/กิจกรรมที่สนับสนุน จำนวน ๒ โครงการ ดังนี้ ๑. โครงการให้บริการระบบขนส่งมวลชน EV ในความรับผิดชอบของกรุงเทพมหานคร - ผลการดำเนินงาน : ๑. การให้บริการระบบขนส่งมวลชน EV ในความรับผิดชอบของกรุงเทพมหานคร ได้แก่ ๑.๑ การนำส่งผู้โดยสารเข้าสู่ระบบขนส่งทางราง โดยรถเวียน (Shuttle bus) เส้นทางชุมชนเคหะร่มเกล้า - ARL ลาดกระบัง จำนวน ๕ คัน ๑.๒ การนำส่งผู้โดยสารเข้าสู่ระบบขนส่งทางราง โดยรถเวียน (Shuttle bus)เส้นทางดินแดง - BTS สนามเป้า จำนวน ๖ คัน ๑.๓ ให้บริการเรือไฟฟ้าคลองแสนแสบ (ส่วนต่อขยาย) ๘ ท่าเรือ ๑.๔. ให้บริการเรือไฟฟ้าคลองผดุงกรุงเกษม (๑๑ ท่าเรือ) - งบประมาณ : ไม่ใช้งบประมาณ ๒. โครงการติดตั้งที่จอดจักรยานชนิดสำเร็จรูปเคลื่อนย้ายได้ พร้อมป้ายสัญลักษณ์ ๑๐๐ ชุด บริเวณสถานีรถไฟฟ้าและจุดเชื่อมต่อการเดินทางของ กทม. ๑๐๐ จุด

ตัวชี้วัดผลการดำเนินงานหลัก	ค่าเป้าหมาย	งบประมาณ	ผลการดำเนินการ			ผลการดำเนินงาน
			บรรลุผล	ไม่บรรลุผล (ระบุสาเหตุ)	ไม่ได้ดำเนินการ (ระบุสาเหตุ)	
						งบประมาณทั้ง ๒ กิจกรรมรวมอยู่ในยุทธศาสตร์ย่อยที่ ๔.๔ กรุงเทพมหานครมีระบบขนส่งมวลชนทั่วถึง สะดวก ประหยัด การจราจรคล่องตัวและมีทางเลือก - งบประมาณ : ไม่ใช้งบประมาณ
รวมตัวชี้วัดยุทธศาสตร์ย่อยที่ ๒.๔ ทั้งสิ้น ๗ ตัวชี้วัด			**๔**	**๑**	**๒**	
รวมตัวชี้วัดสนับสนุนยุทธศาสตร์ที่ ๒ ทั้งสิ้น ๔๕ ตัวชี้วัด			**๓๐**	**๖**	**๙**	

สรุปวิเคราะห์ผลดำเนินการระดับยุทธศาสตร์

ยุทธศาสตร์ที่ ๒ การพัฒนาสิ่งแวดล้อมยั่งยืนและการเปลี่ยนแปลงสภาพภูมิอากาศ

กรุงเทพมหานครมีเป้าหมายการพัฒนาเมืองให้น่าอยู่และสร้างสิ่งแวดล้อมที่ดีสำหรับทุกคน โดยร่วมผลักดันไปสู่เป้าหมายการพัฒนาเมืองผ่านภารกิจหลัก คือ การบริหารจัดการสิ่งแวดล้อมครอบคลุมทุกด้านทั้งการจัดการมูลฝอย ไขมัน และสิ่งปฏิกูล การจัดการคุณภาพอากาศและเสียง การจัดการคุณภาพน้ำ การอนุรักษ์ ฟื้นฟู และเพิ่มพื้นที่สีเขียว การอนุรักษ์พลังงาน การใช้พลังงานทดแทนและการดำเนินงานให้กรุงเทพมหานครเป็นเมืองที่มีการปล่อยคาร์บอนเป็นศูนย์ ภายใต้แผนแม่บทกรุงเทพมหานครว่าด้วยการเปลี่ยนแปลงสภาพภูมิอากาศ พ.ศ. ๒๕๖๔-๒๕๗๓ สอดคล้องกับความตกลงปารีส (Paris Agreement) และการดำเนินตามนโยบายและแผนด้านการเปลี่ยนแปลงสภาพภูมิอากาศของประเทศ รวมถึงส่งเสริมการมีส่วนร่วมของประชาชนและทุกภาคส่วนในด้านการจัดการดูแลสิ่งแวดล้อมของกรุงเทพมหานคร

กรุงเทพมหานครขับเคลื่อนภารกิจตาม “แผนพัฒนากรุงเทพมหานคร ๒๐ ปี พ.ศ. ๒๕๕๖ – ๒๕๗๕)” เพื่อพัฒนาเมืองและยกระดับคุณภาพชีวิตของคนกรุงเทพมหานคร มุ่งแก้ไขปัญหาเร่งด่วนโดยเฉพาะปัญหาฝุ่นละอองขนาดเล็ก หรือฝุ่น $PM_{2.5}$ ภายใต้แผนปฏิบัติการที่พร้อมลงมือทำและแก้ไขปัญหาได้ทันท่วงที ผ่านการบูรณาการร่วมกับหน่วยงานที่เกี่ยวข้อง ตั้งแต่การควบคุมแหล่งกำเนิดของฝุ่น การติดตามเฝ้าระวังเพื่อแจ้งเตือนแก่ประชาชน การพัฒนาข้อมูลเพื่อแก้ไขปัญหาและเตรียมมาตรการสำหรับดูแลสุขภาพของประชาชน รวมทั้งเปิดช่องทางให้ประชาชนมีส่วนร่วมในการติดตามสถานกรณ์ฝุ่นได้ตลอดเวลา หลายช่องทางด้วยข้อมูลที่ถูกต้อง และรายงานผลได้ทันทีตลอดเวลาและเชื่อถือได้เพื่อคนกรุงเทพมหานครได้วางแผนการใช้ชีวิตประจำวัน

การพัฒนาเมืองอย่างยั่งยืนต้องพัฒนาพื้นที่สีเขียวควบคู่กัน โดยให้ความสำคัญกับการเพิ่มพื้นที่สีเขียวให้กระจายครอบคลุมทั่วกรุงเทพมหานคร เพื่อสร้าง “มหานครสีเขียว” ให้คนกรุงเทพมหานคร ดำเนินการตามนโยบาย “ปลูกต้นไม้ล้านต้น” เป็นการเพิ่มพื้นที่สีเขียว รักษาคุณภาพอากาศ ด้วยการกักฝุ่นมลพิษ สร้างร่มเงา ดูดซับคาร์บอนไดออกไซด์ (CO_2) สร้างความหลากหลายทางชีวภาพ “สวน ๑๕ นาที” ในการสร้างสวนสาธารณะใกล้บ้านที่สามารถเดินทางถึงภายใน ๑๐ – ๑๕ นาที หรือระยะ ๘๐๐ เมตร โดยใช้ประโยชน์จากพื้นที่ของภาครัฐ ภาคเอกชน และพื้นที่ที่รอการพัฒนา เพื่อพัฒนาเป็นแหล่งพักผ่อนหย่อนใจ ออกกำลังกาย ทำกิจกรรมสันทนาการ รวมทั้งยังเป็นกำแพงกรองฝุ่น ดูดซับมลพิษและสร้างภูมิทัศน์ที่สวยงาม และยังให้ความสำคัญในการบริหารจัดการมูลฝอย โดยดำเนินการปรับเปลี่ยนพฤติกรรมการคัดแยกมูลฝอย ภายในโครงการส่งเสริมการจัดการมูลฝอยที่ต้นทาง โครงการไม่เทรวม โครงการ Bangkok Zero Waste Park เพื่อให้ทรัพยากรได้อย่างคุ้มค่าและเกิดประโยชน์อย่างสูงสุด

ยุทธศาสตร์ย่อยที่ ๒.๑ คุณภาพสิ่งแวดล้อมยั่งยืน

เป้าประสงค์ที่ ๒.๑.๑ กรุงเทพมหานครมีกลไกการบริหารจัดการคุณภาพสิ่งแวดล้อมที่มีความยั่งยืน โปร่งใส และประสิทธิภาพสูง กลยุทธ์ที่ ๒.๑.๑.๑ ป้องกันและลดแหล่งกำเนิดมลพิษ ตัวชี้วัด ร้อยละของแหล่งกำเนิดมลพิษได้รับการบริหารจัดการอย่างมีประสิทธิภาพ ค่าเป้าหมาย ร้อยละ ๔๐ ผลการดำเนินงาน (**ผลสำเร็จโครงการที่ ๑**จัดเก็บฐานข้อมูลได้ร้อยละ ๘๗.๓ **ผลสำเร็จโครงการที่ ๒** นำส่งรายงานผลการปฏิบัติตามมาตรการ ได้ร้อยละ ๗๔.๘๔ **ผลสำเร็จโครงการที่ ๓** ตรวจสอบโครงการระยะก่อสร้าง จำนวน ๑๙๕ โครงการ จากทั้งหมด ๒๐๐ โครงการ **ผลสำเร็จโครงการที่ ๔** สุ่มตรวจการปฏิบัติตามมาตรการ จำนวน ๑๙ โครงการ (จากเป้าหมาย ๑๐ โครงการ)) กลยุทธ์ที่ ๒.๑.๑.๒ การบริหารจัดการคุณภาพสิ่งแวดล้อมได้รับการพัฒนาและเพิ่มประสิทธิภาพให้เท่าทันอย่างต่อเนื่อง ตัวชี้วัด ระบบข้อมูลการบริหารจัดการคุณภาพสิ่งแวดล้อมและระบบแจ้งเตือนวิกฤตด้านสิ่งแวดล้อมเพื่อสนับสนุนการตัดสินใจเชิงยุทธศาสตร์ ค่าเป้าหมายทบทวน ปรับปรุง และพัฒนาระบบข้อมูลด้านคุณภาพสิ่งแวดล้อมของเมืองให้เชื่อมโยงกันเป็นระบบเดียว ไม่ได้ดำเนินการเนื่องจากไม่ได้รับงบประมาณ / ตัวชี้วัด ผลักดันให้เกิดการใช้เครื่องมือทางเศรษฐศาสตร์ ในการบริหารจัดการคุณภาพสิ่งแวดล้อมให้เป็นรูปธรรมในระดับพื้นที่หรือเฉพาะกลุ่ม ค่าเป้าหมาย จัดทำข้อเสนอหรือ ตราข้อบัญญัติด้าน การใช้เครื่องมือทาง

เศรษฐศาสตร์ในการบริหารจัดการคุณภาพ สิ่งแวดล้อมภายใต้ แนวคิด PPP หรือ มลพิษมีค่าใช้จ่าย ไม่ได้ดำเนินการ เนื่องจากไม่ได้รับงบประมาณ / ตัวชี้วัด บูรณาการความร่วมมือกับภาคีเครือข่ายสาธารณะ ภาคประชาสังคม และเอกชน ในการบริหารจัดการคุณภาพสิ่งแวดล้อมอย่างมีส่วนร่วม ค่าเป้าหมาย ๑ เครือข่าย ผลการดำเนินงาน ร้อยละ ๑๐๐ (ส่งเสริมการจัดการขยะใน ๖ แหล่งกำเนิด จำนวนกลุ่มเป้าหมายที่ได้รับการส่งเสริมให้คัดแยกขยะ ๓,๖๐๐ แห่ง อยู่ระหว่างรวบรวมข้อมูลการดำเนินการส่งเสริมการคัดแยกขยะที่แหล่งกำเนิดของสำนักงานเขต โดยได้ดำเนินการขอความร่วมมือรณรงค์ส่งเสริมการลดและคัดแยกขยะ จำนวน ๙,๓๕๐ แห่ง)

เป้าประสงค์ที่ ๒.๑.๒ กรุงเทพมหานครส่งเสริมให้มีการกำกับดู แล ฟื้นฟู และพัฒนาแหล่งน้ำให้มีคุณภาพดีตามมาตรฐานคุณภาพสิ่งแวดล้อม กลยุทธ์ที่ ๒.๑.๒.๑ ส่งเสริมคุณภาพน้ำในกรุงเทพมหานครให้ได้รับการกำกับดูแล ฟื้นฟู และพัฒนาให้เป็นไปตามมาตรฐานคุณภาพสิ่งแวดล้อม ตัวชี้วัด ปริมาณน้ำเสียชุมชนที่ระบบบำบัดน้ำเสียสามารถรองรับได้ (ร้อยละ) ค่าเป้าหมาย ร้อยละ ๔๕ ผลการดำเนินงาน ร้อยละ ๙๖.๔๔ / ตัวชี้วัด ปริมาณน้ำที่ผ่านการบำบัดถูกนำกลับมาใช้ประโยชน์ (ร้อยละ) ค่าเป้าหมาย ร้อยละ ๖.๒๕ ผลการดำเนินงาน ร้อยละ ๑๐๐ (ปริมาณน้ำเสียเข้าระบบ ๘๔๒,๐๖๕ ลบ.ม./วัน ปริมาณน้ำที่ผ่านการบำบัดแล้วกลับมาใช้ประโยชน์ ๗๓,๗๙๓ ลูกบาศก์เมตร คิดเป็นร้อยละ ๘.๗๖) / ตัวชี้วัด ร้อยละของแหล่งกำเนิดน้ำเสียจากอาคารและสถานประกอบการที่มีระบบบำบัดน้ำเสียของตนเอง มีการเดินระบบบำบัดน้ำเสีย ค่าเป้าหมาย คัดเลือกระบบบำบัดน้ำเสียต้นแบบในการปฏิบัติที่ดี ๑๐ แห่ง ผลการดำเนินงาน ร้อยละ ๑๐๐ (คัดเลือกตลาดที่มีแนวทางปฏิบัติที่ดี ซึ่งมีระบบบำบัดน้ำเสียที่ใช้งานได้และมีคุณภาพน้ำทิ้งผ่านเกณฑ์มาตรฐาน เพื่อเป็นต้นแบบในการเดินระบบแบบติดกับที่ จำนวน ๑๑ แห่ง) / ตัวชี้วัด จุดเก็บน้ำมีคุณภาพอยู่ในเกณฑ์พอใช้ถึงดีตามค่าดัชนีคุณภาพน้ำคลองของกรุงเทพมหานคร (ร้อยละ) ค่าเป้าหมาย สำรวจและจัดทำเป็นข้อมูลฐาน ผลการดำเนินงาน ร้อยละ ๑๐๐ (มีฐานข้อมูล ๑ ฐานข้อมูล)

เป้าประสงค์ที่ ๒.๑.๓ กรุงเทพมหานครมีการลดและควบคุมปริมาณมูลฝอยที่แหล่งกำเนิดและเพิ่มประสิทธิภาพการจัดการมูลฝอยตั้งแต่แหล่งกำเนิดจนถึงการกำจัดอย่างถูกต้องตามหลักวิชาการ กลยุทธ์ที่ ๒.๑.๓.๑ การจัดการมูลฝอยต้นทางอย่างมีประสิทธิภาพ ตัวชี้วัด ร้อยละของปริมาณมูลฝอยที่คัดแยกที่แหล่งกำเนิดและนำไปใช้ประโยชน์เมื่อเทียบกับปริมาณมูลฝอยที่เกิดขึ้นทั้งหมดของปีงบประมาณนั้น ค่าเป้าหมาย ร้อยละ ๒๒ ผลการดำเนินงาน ร้อยละ ๑๐๐ / ตัวชี้วัด มูลฝอยอันตรายและขยะอิเล็กทรอนิกส์ที่สามารถคัดแยกได้จากแหล่งกำเนิดเพิ่มขึ้นเมื่อเทียบกับ ปี พ.ศ.๒๕๖๐ (ร้อยละ) ค่าเป้าหมาย ร้อยละ ๑๗ ผลการดำเนินงาน ร้อยละ ๑๐๐ (ดำเนินงานดำเนินการฝึกอบรม และสรุปผลการดำเนินโครงการแล้วเสร็จ) / ตัวชี้วัด มูลฝอยติดเชื้อจากสถานบริการการสาธารณสุขได้รับการจัดการอย่างถูกต้องตามหลักวิชาการ (ร้อยละ) ค่าเป้าหมาย ร้อยละ ๑๐๐ ผลการดำเนินงาน ร้อยละ ๖๕ / ตัวชี้วัด มูลฝอยติดเชื้อจากชุมชนมีระบบรองรับและได้รับการจัดเก็บเพื่อนำไปกำจัดอย่างถูกต้องตามหลักวิชาการ (ร้อยละ) **ชุมชนตามระเบียบของ กทม. ค่าเป้าหมาย ร้อยละ ๓๐ ผลการดำเนินงาน ไม่ดำเนินการ เนื่องจากไม่ได้รับงบประมาณ / ตัวชี้วัด ภาครัฐ ภาคเอกชน สถานประกอบการ ศาสนสถาน สถานศึกษา และชุมชน (๑๔ กลุ่มเป้าหมาย) ได้รับการส่งเสริมให้คัดแยกมูลฝอยตามที่กฎหมายกำหนดเพิ่มขึ้น (เมื่อเทียบกับจำนวนทั้งหมด) ค่าเป้าหมาย ร้อยละ ๑๐ ผลการดำเนินงาน ร้อยละ ๑๐๐ กลยุทธ์ที่ ๒.๑.๓.๒ การจัดการมูลฝอยกลางทางอย่างมีประสิทธิภาพ ตัวชี้วัด ร้อยละของจุดลักลอบทิ้งมูลฝอย การทิ้งนอกจุด/เวลาที่กำหนด ได้รับการจัดการอย่างถูกต้องเทียบกับจำนวนจุดทิ้งมูลฝอยทั้งหมด ค่าเป้าหมาย ร้อยละ ๒๐ ผลการดำเนินงาน ร้อยละ ๑๐๐ / ตัวชี้วัด จำนวนสถานที่ทิ้งมูลฝอยแยกประเภท เช่น มูลฝอยชิ้นใหญ่ มูลฝอยอันตราย มูลฝอย อิเล็กทรอนิกส์ สำหรับประชาชนนำมาทิ้งได้ด้วยตนเอง (Drive Thru) ค่าเป้าหมาย กลุ่มเขตละ ๑ จุด ผลการดำเนินงาน ร้อยละ ๑๐๐ / ตัวชี้วัดความสำเร็จของการเก็บขนมูลฝอยแยกประเภท ค่าเป้าหมาย เขตละ ๕ เส้นทาง ผลการดำเนินงาน ร้อยละ ๑๐๐ กลยุทธ์ที่ ๒.๑.๓.๓ การจัดการมูลฝอยปลายทางอย่างมีประสิทธิภาพ ตัวชี้วัด ร้อยละของปริมาณมูลฝอยที่นำไปกำจัดด้วยวิธีฝังกลบที่ศูนย์กำจัดมูลฝอย ค่าเป้าหมาย ไม่เกินร้อยละ ๘๐ ผลการดำเนินงาน ร้อยละ ๑๐๐ (ปริมาณมูลฝอยที่นำไปกำจัดด้วยวิธีฝังกลบที่ศูนย์กำจัดมูลฝอยอ่อนนุช ๑๗๗,๐๐๘.๕๓ ตัน (หมดสัญญา ๒ กพ. ๒๕๖๖) ปริมาณมูลฝอยที่นำไปกำจัดด้วยวิธีฝังกลบที่ศูนย์กำจัดมูลฝอยหนองแขม ๑,๑๓๗,๑๘๙.๔๕ ตัน ปริมาณมูล

ฝอยที่นำไปกำจัดด้วยวิธีฝังกลบที่ศูนย์กำจัดมูลฝอยสายไหม ๕๙๐,๒๔๙.๒๕ ตัน) / ตัวชี้วัด ร้อยละของมูลฝอยที่กลับไปใช้ประโยชน์ที่ศูนย์กำจัดมูลฝอย ค่าเป้าหมาย ไม่น้อยกว่าร้อยละ ๒๐ ผลการดำเนินงาน ร้อยละ ๖๕ (ปริมาณมูลฝอยที่กลับไปใช้ประโยชน์ที่ศูนย์กำจัดมูลฝอย ทั้งหมด ๙๗๒,๖๕๖.๖๙ ตัน)

เป้าประสงค์ที่ ๒.๑.๔ กรุงเทพมหานครส่งเสริมให้มีการจัดการคุณภาพอากาศให้ได้มาตรฐาน กลยุทธ์ที่ ๒.๑.๔.๑ บริหารจัดการเชิงพื้นที่ให้คุณภาพอากาศได้มาตรฐาน มี ๒ ตัวชี้วัด ประกอบด้วย

๑. จำนวนวันที่ปริมาณฝุ่นละอองขนาดเล็กอยู่ในเกณฑ์มาตรฐานในช่วงวิกฤต (ปี ๒๕๖๓ เป็นปีฐาน) เป้าหมาย เพิ่มขึ้นร้อยละ ๕ ผลการดำเนินงาน เพิ่มขึ้นร้อยละ ๐.๔๒ จากปีฐาน (ปี ๒๕๖๖ จำนวนวันที่ผ่าน ๙๖ วัน จำนวนวันที่ตรวจวัด ๑๕๑ วัน คิดเป็นร้อยละ ๖๓.๕๘ - ปี ๒๕๖๓ จำนวนวันที่ผ่าน ๙๖ วัน จำนวนวันที่ตรวจวัด ๑๕๒ วัน คิดเป็นร้อยละ ๖๓.๑๖)

๒. ร้อยละของคุณภาพอากาศอยู่ในเกณฑ์มาตรฐาน ค่าเป้าหมาย ร้อยละ ๘๕ ผลการดำเนินงาน คุณภาพอากาศอยู่ในเกณฑ์มาตรฐาน ร้อยละ ๙๗.๙๙ (๑ ตุลาคม ๒๕๖๕ – ๓๐ กันยายน ๒๕๖๖) ดังนี้

- ค่าเฉลี่ยของฝุ่นละอองขนาดไม่เกิน ๑๐ ไมครอน (PM_{10}) ในเวลา ๒๔ ชั่วโมง ไม่เกิน ๑๒๐ ไมโครกรัมต่อลูกบาศก์เมตร จำนวนครั้งที่ผ่าน ๓,๐๐๗ ครั้ง จำนวนครั้งที่ตรวจวัด ๓,๐๔๐ ครั้ง คิดเป็นร้อยละ ๙๘.๙
- ค่าเฉลี่ยของฝุ่นละอองขนาดไม่เกิน ๒.๕ ไมครอน ($PM_{2.5}$) ในเวลา ๒๔ ชั่วโมง ไม่เกิน ๕๐ ไมโครกรัมต่อลูกบาศก์เมตร จำนวนครั้งที่ผ่าน ๑๑,๕๘๒ ครั้ง จำนวนครั้งที่ตรวจวัด ๑๒,๓๒๗ ครั้ง คิดเป็นร้อยละ ๙๓.๙๖
- ค่าเฉลี่ยของก๊าซโอโซน (O_3) ในเวลา ๘ ชั่วโมง ไม่เกิน ๗๐ ส่วนในพันล้านส่วน จำนวนครั้งที่ผ่าน ๑๑,๕๙๘ ครั้ง จำนวนครั้งที่ตรวจวัด ๑๑,๗๐๓ ครั้ง คิดเป็นร้อยละ ๙๙.๑๐
- ค่าเฉลี่ยของก๊าซไนโตรเจนไดออกไซด์ (NO_2) ในเวลา ๑ ชั่วโมง ไม่เกิน ๑๗๐ ส่วนในพันล้านส่วน จำนวนครั้งที่ผ่าน ๑๑,๖๓๓ ครั้ง จำนวนครั้งที่ตรวจวัด ๑๑,๖๓๓ ครั้ง คิดเป็นร้อยละ ๑๐๐.๐๐

เป้าประสงค์ที่ ๒.๑.๕ กรุงเทพมหานครมีระดับเสียง ค่าเฉลี่ย ๒๔ ชั่วโมง (Leq) อยู่ในเกณฑ์มาตรฐาน กลยุทธ์ที่ ๒.๑.๕.๑ กรุงเทพมหานครมีการเฝ้าระวังระดับเสียงอยู่ในเกณฑ์มาตรฐาน ตัวชี้วัด ร้อยละของค่าระดับเสียงเฉลี่ย (Leq) ๒๔ ชั่วโมง บริเวณพื้นที่ ทั่วไปในเขตกรุงเทพมหานคร อยู่ในเกณฑ์มาตรฐาน ค่าเป้าหมาย ร้อยละ ๘๑ ผลการดำเนินงาน ร้อยละ ๑๐๐ (ตรวจวัดระดับเสียงในบรรยากาศบริเวณพื้นที่ทั่วไป ๑๓ จุด ในเขตกรุงเทพมหานครอยู่ในเกณฑ์มาตรฐาน ตรวจวัด ๑๘๒ วัน ผ่านเกณฑ์มาตรฐาน ๑๘๒ วัน คิดเป็นร้อยละ ๑๐๐)

ปัญหา/อุปสรรค และข้อเสนอแนะระดับยุทธศาสตร์

ยุทธศาสตร์ย่อยที่ ๒.๑ คุณภาพสิ่งแวดล้อมยั่งยืน

ปัญหาและอุปสรรค

- **ด้านบริหารจัดการ**

- ขาดกลไกการขับเคลื่อนยุทธศาสตร์เพื่อสนับสนุนการดำเนินการ เช่น ความร่วมมือจากทุกภาคส่วน การให้ความสำคัญต่อการดำเนินการของผู้บริหาร

- ขาดกลไกทางกฎหมาย ขาดมาตรการบังคับใช้ทางกฎหมายอย่างจริงจัง ขาดการมีส่วนร่วมของทุกภาคส่วนในการดำเนินการ

- **ด้านกฎหมาย**

- ขาดมาตรการบังคับใช้ทางกฎหมายอย่างจริงจัง

ข้อเสนอแนะ

- **ด้านบริหารจัดการ**

- สร้างกลไกความร่วมมือจากทุกภาคส่วนโดยเน้นการประชาสัมพันธ์ การเข้าถึงทุกกลุ่มเป้าหมาย เพื่อให้ทราบถึงปัญหา สถานการณ์ และร่วมมือกันแก้ไขปัญหาที่เกิดขึ้น

- **ด้านกฎหมาย**

- ควรมีการผลักและปรับปรุงกฎหมายให้มีความเหมาะสมกับสถานการณ์ปัจจุบัน และความเปลี่ยนแปลง เช่น เรื่องการการจัดเก็บค่าธรรมเนียมร่วมถึงมีมาตรการลงโทษต่าง ๆ

ยุทธศาสตร์ย่อยที่ ๒.๒ พื้นที่สีเขียวเพื่อสุขภาวะที่ดี และมีความยั่งยืนด้านสิ่งแวดล้อมตามมาตรฐานสากล

ทิศทางการพัฒนาพื้นที่สีเขียวของเมืองขาดแผนหลักที่ชัดเจนในการอนุรักษ์ ฟื้นฟู รักษาพื้นที่สีเขียวของเมือง ปัจจุบันหลายเขตไม่สามารถจัดหาพื้นที่ที่เหมาะสมเพื่อพัฒนาพื้นที่สีเขียวในรูปแบบสวนได้ การพัฒนาเมืองที่เกิดขึ้นทำให้พื้นที่สีเขียวในเมืองที่มีไม่เพียงพออยู่แล้วได้รับความเสียหายเพิ่มขึ้นและลดจำนวนพื้นที่ลง เช่น การก่อสร้างระบบขนส่งมวลชนขนาดใหญ่ทำลายไม้ยืนต้นที่ปลูกไว้ โดยไม่มีการปลูกทดแทนการปรับปรุงทางเดินเท้ามีการปิดทับโคนต้นไม้ด้วยซีเมนต์ทำให้ต้นไม้เติบโตไม่ได้ แคระแกรน การตัดแต่งทรงพุ่มต้นไม้โดยไม่คำนึงถึงหลักการตัดแต่งที่ถูกต้องทำให้ต้นไม้ได้รับความเสียหาย และสูญเสียร่มเงาที่เป็นสิ่งจำต่อการลดปัญหาความร้อนภายในเมือง เป็นต้น ทั้งนี้โครงการที่บรรจุในแผนปฏิบัติราชการกรุงเทพมหานคร ประจำปี ๒๕๖๖ ไม่ได้รับงบประมาณทุกโครงการ ส่งผลต่อการขับเคลื่อนยุทธศาสตร์

ปัญหาและอุปสรรค

- **บริหารจัดการ**

- ขาดทิศทางการพัฒนาพื้นที่สีเขียวของเมืองขาดแผนหลักที่ชัดเจนในการอนุรักษ์ ฟื้นฟู รักษาพื้นที่สีเขียวของเมือง

- **ด้านกฎหมาย**

- ขาดแรงจูงใจในการมีส่วนร่วมเพื่ออนุรักษ์ ฟื้นฟู รักษา และเพิ่มพื้นที่สีเขียว

- **ด้านทรัพยากร**

- ขาดแคลนที่ดินในการในการพัฒนาเป็นพื้นที่สีเขียว

- **ด้านงบประมาณ**

- ได้รับงบประมาณจำกัด โดยเฉพาะการใช้งบราชการเพื่อพัฒนาพื้นที่เอกชนต้องผ่านกลไกการพิจารณาสนับสนุนหลายขั้นตอน

- โครงการตามแผนปฏิบัติราชการกรุงเทพมหานคร ประจำปี พ.ศ. ๒๕๖๖ ไม่ได้รับงบประมาณทุกโครงการส่งผลต่อการขับเคลื่อนยุทธศาสตร์

ข้อเสนอแนะ

- **บริหารจัดการ**

- สร้างความชัดเจนของทิศทางการพัฒนาพื้นที่สีเขียวของเมืองโดยจัดทำแผนยุทธศาสตร์การพัฒนาพื้นที่สีเขียวของกรุงเทพมหานครเพื่อกำหนดทิศทางการพัฒนาให้มีความชัดเจนเพื่อให้ทุกหน่วยงานที่เกี่ยวข้องใช้เป็นเครื่องมือในการทำงานร่วมกัน

- สอดแทรกการพัฒนาพื้นที่สีเขียวไปในทุกมิติของการใช้ประโยชน์ที่ดินและการพัฒนาสาธารณูปโภคพื้นฐานของกรุงเทพมหานคร เช่น การก่อสร้างสาธารณูปโภคพื้นฐานของเมือง เช่นการก่อสร้างถนน ปรับปรุงทางเท้า ปรับปรุงฟื้นฟูคูคลอง การสร้างเส้นทางรถไฟฟ้ากำหนดให้การปลูกไม้ยืนต้นเป็นส่วนหนึ่งของสัญญาจ้าง หรือนำหลักการด้านภูมิทัศน์สถาปัตยกรรม (Landscape architecture) ใช้เพิ่มมูลค่าทางด้านเศรษฐกิจ สังคมและสิ่งแวดล้อมให้แก่ภาพรวมของพื้นที่กรุงเทพมหานครสร้างความสวยงามให้แก่พื้นที่โดยการออกแบบควบคู่ไปกับการเพิ่มความร่มรื่นของพรรณไม้ไม่ควรดำเนินการสร้าง ปรับปรุงถนน สะพานลอย ทางเท้า เกาะกลางถนน ทางจักรยาน เพียงอย่างเดียว

- **ด้านกฎหมาย**

- ผลักดันมาตรการควบคุมการใช้ประโยชน์ที่ดินตามข้อกำหนดของแผนผังการใช้ประโยชน์ที่ดิน การควบคุมความหนาแน่น มวลอาคาร และที่ว่างในเรื่องอัตราส่วนของที่ว่างต่อพื้นที่อาคารรวม (OSR) ซึ่งมีวัตถุประสงค์เพื่อให้มีพื้นที่ว่างอันปราศจากสิ่งปกคลุมที่มีความสัมพันธ์กับขนาดพื้นที่ของอาคารโดยในส่วนพื้นที่ว่างอันปราศจากสิ่งปกคลุมดังกล่าวได้กำหนดให้มีพื้นที่น้ำซึมผ่านได้เพื่อปลูกต้นไม้ไม่ต่ำกว่าร้อยละ ๕๐ เพื่อเหตุผลของการบรรเทาปัญหาน้ำท่วมขังบนพื้นผิวและลดปัญหาภาวะโลกร้อนและให้มีพื้นที่น้ำซึมผ่านได้เพื่อปลูกต้นไม้ไม่น้อยกว่าร้อยละ ๕๐ ของที่ว่าง

- ผลักดันมาตราการทางผังเมืองที่กำหนดพื้นที่ถอยร่นตามแนวถนนเป็นพื้นที่สีเขียว และปรับเปลี่ยนพื้นที่หลังคาอาคารขนาดใหญ่ให้กลายเป็นพื้นที่สีเขียวบนหลังคา

- นำมาตรการทางภาษีมาเป็นเครื่องมือในการสร้างแรงจูงใจ และผลักดัน

- **ด้านงบประมาณ**

- ควรจัดสรรงบประมาณในการดำเนินงานให้สอดคล้องกับแผนปฏิบัติราชการกรุงเทพมหานคร

ยุทธศาสตร์ย่อยที่ ๒.๓ สังคมคาร์บอนต่ำและการรับมือต่อการเปลี่ยนแปลงสภาพภูมิอากาศ

ปัญหาและอุปสรรค

- **บริหารจัดการ**

- ขาดการบูรณาการแนวคิดการลดการปล่อยก๊าซเรือนกระจกเข้าเป็นส่วนหนึ่งของการกำหนดแนวทางการปฏิบัติงาน จึงทำให้ไม่สามารถเชื่อมโยงให้เห็นผลลัพธ์การรับมือกับการเปลี่ยนแปลงสภาพภูมิอากาศของเมืองได้อย่างเป็นรูปธรรม

- การดำเนินงานเพื่อให้เกิดสังคมคาร์บอนต่ำและการปรับตัวรองรับกับการเปลี่ยนแปลงภาพภูมิอากาศต้องใช้เวลาพอสมควรในการปลูกฝังจิตสำนึกและการให้ความรู้กับประชาชน การได้รับความร่วมมือจากทุกภาคส่วนที่ภาครัฐ ภาคเอกชน ประชาชน ถือเป็นเรื่องสำคัญที่จะผลักดันให้การดำเนินการเป็นรูปธรรม

- **กฎหมาย**

- ขาดกฎหมายที่สนับสนุนให้ทุกภาคส่วนเห็นความสำคัญของการปรับตัวรองรับกับการเปลี่ยนแปลงสภาพภูมิอากาศ

- **ด้านงบประมาณ**

- ไม่ได้รับงบประมาณเพื่อสนับสนุนกิจกรรมการดำเนินงานด้านการปรับตัวรองรับกับการเปลี่ยนแปลงสภาพภูมิอากาศ

ข้อเสนอแนะ

- **บริหารจัดการ**

- ควรมีการบูรณาการแนวคิดการลดการปล่อยก๊าซเรือนกระจกเข้าเป็นส่วนหนึ่งของการกำหนดแนวทางการปฏิบัติงานด้านการรับมือกับการเปลี่ยนแปลงสภาพภูมิอากาศโดยเฉพาะ

- **ด้านกฎหมาย**

- ควรมีกฎหมายที่กำหนดหลักการปฏิบัติที่ชัดเจน สร้างแรงจูงใจ ร่วมถึงมีบทลงโทษกับผู้ที่สร้างปัจจัยที่ก่อให้เกิดมลภาวะที่ทำลายสถาพภูมิอากาศ

- **ด้านงบประมาณ**

- การให้ความสำคัญกับการจัดสรรงบประมาณเพื่อสนับสนุนการดำเนินการรับมือกับการเปลี่ยนแปลงสภาพภูมิอากาศเป็นเรื่องสำคัญ

ยุทธศาสตร์ย่อยที่ ๒.๔ กรุงเทพมหานครลดการใช้พลังงานโดยเริ่มต้นในหน่วยงาน

ปัญหาและอุปสรรค

- **บริหารจัดการ**

- ขาดกลไกการกำกับและบังคับใช้อย่างจริงจังทำให้หน่วยงานยังไม่ให้ความสำคัญกับการดำเนินการเท่าที่ควร

- การประหยัดพลังงาน ผู้บริหาร เจ้าหน้าที่ ต้องพร้อมใจกันรณรงค์และให้ความร่วมมือ ในขณะที่บางโครงการกิจกรรมยังต้องใช้งบประมาณค่อนข้างสูง เช่น การปรับเปลี่ยนอุปกรณ์ที่เกี่ยวข้องและจำเป็นเพื่อที่จะให้เกิดการใช้พลังงานที่มีประสิทธิภาพอย่างแท้จริง

- **ด้านงบประมาณ**

- โครงการตามแผนปฏิบัติราชการกรุงเทพมหานคร ไม่ได้รับงบประมาณ

ข้อเสนอแนะ

- **บริหารจัดการ**

- การใช้แรงจูงใจ (Incentive) สามารถนำมาใช้เพื่อให้บุคลากรให้ความร่วมมือในการลดการใช้พลังงานที่ไม่จำเป็นได้

- **ด้านงบประมาณ**

- การพิจารณาจัดสรรงบประมาณให้โครงการตามแผน ฯ เป็นเรื่องที่สำคัญ เพราะจะทำให้แผนขับเคลื่อนได้ตามเป้าหมาย

คาดการณ์แนวโน้มการพัฒนาระยะต่อไปในระดับยุทธศาสตร์

ยุทธศาสตร์ย่อยที่ ๒.๑ คุณภาพสิ่งแวดล้อมยั่งยืน

คาดการณ์สถานการณ์คุณภาพน้ำในอนาคตมีแนวโน้มจะมีน้ำเสียเพิ่มขึ้น จากภาคอุตสาหกรรมที่ปล่อยน้ำเสียจากโรงงานลงสู่แหล่งน้ำสาธารณะ รวมถึงการใช้ชีวิตของประชาชนที่อยู่ริมคลอง และแม่น้ำ ซึ่งไม่เห็นความสำคัญของการรักษาคุณภาพน้ำ และทิ้งขยะสู่แหล่งน้ำ ทำให้คุณภาพน้ำในแหล่งน้ำสาธารณะลดลง เกิดน้ำเน่าเสียในลำคลอง และส่งผลเสียกลับไปสู่การดำรงชีวิตของประชาชน ในขณะที่ระบบบำบัดน้ำเสียของกรุงเทพมหานครมีอยู่อย่างจำกัด ทั้งจำนวนโรงงานบำบัดน้ำเสียที่ยังไม่ครอบคลุมทุกกพื้นที่ของกรุงเทพมหานคร รวมถึงงบประมาณในการก่อสร้างโรงงานเพิ่มที่มีอยู่อย่างจำกัด กรุงเทพมหานครควรเร่งรัดดำเนินการมาตรการทางกฎหมายสำหรับผู้ก่อให้เกิดน้ำเสีย เช่น การจัดเก็บค่าธรรมเนียมการบำบัดน้ำเสียจากผู้ใช้น้ำ เป็นต้น

แนวโน้มปริมาณขยะที่คัดแยกและนำมาใช้ประโยชน์ตั้งแต่ต้นทางจะเพิ่มมากขึ้น และนำไปสู่การจัดการขยะปลายทางที่ลดลง ซึ่งกรุงเทพมหานครได้วางแผนการกำจัดมูลฝอยในอนาคต โดยดำเนินการพิจารณาความเหมาะสมเพื่อก่อสร้างโรงกำจัดมูลฝอยผลิตไฟฟ้าเพื่อสิ่งแวดล้อมขนาด ๑,๐๐๐ ตัน/วัน จำนวน ๑ แห่ง ณ ศูนย์กำจัดมูลฝอยสายไหม เป็นการนำเทคโนโลยีการแปรรูปมูลฝอยมาใช้ประโยชน์ทดแทนเทคโนโลยีฝังกลบภายใน ๒๐ ปี ข้างหน้าให้ต่ำกว่าร้อยละ ๕๐ เพื่อแก้ปัญหาการขาดแคลนพื้นที่ฝังกลบมูลฝอย และการเพิ่มประสิทธิภาพการใช้ประโยชน์จากมูลฝอยด้วยเทคโนโลยีที่ปลอดภัยต่อสิ่งแวดล้อมให้มากขึ้น โดยเทคโนโลยีดังกล่าวเหมาะสมกับองค์ประกอบมูลฝอยของกรุงเทพมหานคร หากแต่จะต้องมีระบบการคัดแยกที่แหล่งกำเนิดตามประเภทมูลฝอยที่เหมาะสมกับเทคโนโลยี มีระบบเก็บขนจากแหล่งกำเนิดมูลฝอยเข้าไปยังโรงงานแปรรูปมูลฝอยแต่ละประเภท ซึ่งจะช่วยให้สามารถนำมูลฝอยไปใช้ประโยชน์ในพื้นที่กรุงเทพมหานครได้มากขึ้น ลดปริมาณมูลฝอยที่ต้องนำไปฝังกลบ

จากการคาดการณ์สภาพปัญหามลพิษ ฝุ่น PM๒.๕ ในอนาคต เมื่อพิจารณาจากการใช้ชีวิตในปัจจุบันของประชาชนรวมถึงการดำเนินการของภาคธุรกิจที่มีโรงงานสถานประกอบการปล่อยมลพิษเพิ่มทุก ๆ ปี รวมถึงปัญหาการเผาไหม้ในที่โล่ง ทั้งในประเทศและประเทศใกล้เคียงยิ่งส่งผลให้สถานการณ์ฝุ่น PM ๒.๕ ยิ่งทวีความรุนแรงยิ่งขึ้น โดยเฉพาะในช่วงเดือนที่มีค่า PM๒.๕ สูง (พฤศจิกายน-เมษายน) ยิ่งต้องเร่งดำเนินการแก้ไขปัญหาเพิ่มการแจ้งเตือนให้ประชาชนรับรู้สภาพปัญหาเพื่อป้องกันและรักษาสุขภาพของตนเองให้มากยิ่งขึ้น ในขณะที่ภาครัฐจะต้องให้ความสำคัญกับการตรวจสอบสถานประกอบการที่ปล่อยมลพิษ รวมถึงรถยนต์ที่สัญจรบนท้องถนน โดยมีมาตรการเข้มข้นในการตรวจวัด รวมถึงเพิ่มบทลงโทษสำหรับผู้ปล่อยมลพิษ

ยุทธศาสตร์ย่อยที่ ๒.๒ พื้นที่สีเขียวเพื่อสุขภาวะที่ดีและมีความยั่งยืนด้านสิ่งแวดล้อมตามมาตรฐานสากล

แนวโน้มการเปลี่ยนแปลงของที่พื้นที่สีเขียวในภาพรวมของกรุงเทพมหานครมีแนวโน้มจะเพิ่มจำนวนและกระจายตัวเพื่อให้ประชาชนสามารถเข้าใช้ประโยชน์ได้จริง แต่เนื่องจากถูกจำกัดด้วยพื้นที่ทำให้การเพิ่มพื้นที่สีเขียวในอนาคตจะเป็นในรูปแบบสวนขนาดเล็ก (pocket park) คือการใช้พื้นที่ว่าง เช่น มุมตึก ซอกซอย ไปจนถึงหลังคา และการนำที่ดินของเอกชนหรือประชาชนที่ให้กรุงเทพมหานครมาใช้ประโยชน์มาดำเนินการเพิ่มพื้นที่สีเขียวมากขึ้น โดยออกแบบให้เป็นพื้นที่ส่วนรวมประชาชนสามารถเข้าดูและใช้งานร่วมกันได้ ส่งผลให้คนเข้ามามีปฏิสัมพันธ์กันในพื้นที่และช่วยเพิ่มมูลค่าทางเศรษฐกิจให้พื้นที่โดยรอบ

กรณีพื้นที่สีเขียวซึ่งไม่ได้อยู่ในรูปแบบสวนจะเป็นประโยชน์ต่อการช่วยรักษาสภาพแวดล้อมที่ดีของเมืองให้ไม่เกิดความแออัด ได้แก่ สนามกีฬากลางแจ้ง สนามกอล์ฟ แหล่งน้ำ ที่ลุ่ม ที่ว่าง พื้นที่ไม้ยืนต้น พื้นที่เกษตรกรรม พื้นที่เพาะเลี้ยงสัตว์น้ำ และพื้นที่อื่น ๆ ซึ่งหลายพื้นที่ที่ผ่านมาการผลักดันทางยุทธศาสตร์ตามแผนปฏิบัติราชการกรุงเทพมหานครเพื่อให้กรุงเทพมหานครเป็นมหานครร่มรื่นด้วยพรรณไม้ มีพื้นที่สีเขียวเพื่อการพักผ่อนเพียงพอตามมาตรฐานสากลมุ่งเน้นการพัฒนาพื้นที่สีเขียวเพื่อการพักผ่อนหย่อนใจและปรับปรุงภูมิทัศน์ให้ร่มรื่นสวยงามกระจายทั่วพื้นที่ ตลอดจนดำเนินความพยายามอนุรักษ์ ฟื้นฟู และรักษาพื้นที่สีเขียวเพื่อรักษาสภาพแวดล้อมของเมืองให้ดีขึ้น แต่เนื่องจากการขยายตัวของระบบขนส่งมวลชนขนาดใหญ่ทั่วพื้นที่กรุงเทพฯ ให้เป็นมหานครทางราง ขาดแนวทางการปลูกทดแทนที่ชัดเจนทำให้กรุงเทพฯ สูญเสียพื้นที่สีเขียวและไม้ยืนต้นไปเป็นจำนวนมาก แนวทางพื้นที่สีเขียวเพื่อใช้พัฒนาเป็นพื้นที่สวนกรุงเทพฯ ยังคงใช้แนวทางการเช่า ขอใช้พื้นที่จากหน่วยงานต่าง ๆ และประชาชนเป็นหลัก ซึ่งขาดความยั่งยืน ควบคุมการกระจายตัวเพื่อการให้บริการแก่ประชาชนได้ยาก ผังเมืองรวมกรุงเทพมหานครเปลี่ยนแปลงการใช้ประโยชน์ที่ดินของกรุงเทพฯ เปลี่ยนพื้นที่สีเขียวเป็นพื้นที่เพื่อการพานิชย์และพื้นที่อยู่อาศัยมากขึ้น การอนุรักษ์ ฟื้นฟู และรักษาพื้นที่สีเขียวประเภทอื่น ๆ ไม่เอื้อให้ท้องถิ่นสร้างความร่วมมือร่วมกับประชาชนได้อย่างมีประสิทธิภาพ ดังนั้น การพัฒนากรุงเทพมหานครร่มรื่นด้วยพรรณไม้ มีพื้นที่สีเขียวเพื่อการพักผ่อนเพียงพอตามมาตรฐานสากลตามเป้าหมายที่กำหนดไว้ โดยการมุ่งเน้นความสำคัญไปที่การเพิ่มพื้นที่สีเขียวยั่งยืนในรูปแบบการเพิ่มปริมาณไม้ยืนต้นให้มากขึ้นในรูปแบบการสร้างการเชื่อมต่อของพื้นที่ร่มเงาให้แก่เมืองระยะยาวจะเป็นสร้างสภาพแวดล้อมทางธรรมชาติให้สิ่งมีชีวิตต่าง ๆ กลับคืนสู่เมืองซึ่งจะเป็นการมุ่งเน้นการพัฒนาพื้นที่สีเขียวในเชิงคุณภาพมากยิ่งขึ้น

ยุทธศาสตร์ย่อยที่ ๒.๓ สังคมคาร์บอนต่ำและการรับมือต่อการเปลี่ยนแปลงสภาพภูมิอากาศ

คาดการณ์แนวโน้ม จากปัญหาการเปลี่ยนแปลงสภาพภูมิอากาศที่ทวีความรุนแรงมากขึ้นทุกวัน ทุกขีดความร้อนที่เพิ่มขึ้นส่งผลให้ภัยคุกคามเพิ่มขึ้นอย่างรวดเร็ว คลื่นความร้อนที่รุนแรงขึ้น ปริมาณน้ำฝนที่มากขึ้น และสภาพอากาศอื่นๆ ที่รุนแรง ยิ่งเพิ่มความเสี่ยงต่อสุขภาพของมนุษย์และระบบนิเวศ ผู้คนในทุกภูมิภาคกำลังเสียชีวิตจากความร้อนจัด คาดว่าความไม่มั่นคงด้านอาหารและน้ำจากสภาพอากาศจะเพิ่มขึ้นตามภาวะโลกร้อนที่เพิ่มขึ้น เมื่อความเสี่ยงบวกกับเหตุการณ์ไม่พึงประสงค์อื่นๆ เช่น โรคระบาดหรือความขัดแย้ง การจัดการก็จะยิ่งยากขึ้น วิธีแก้ปัญหาอยู่ที่การพัฒนาให้มีความสามารถปรับตัวต่อสภาพอากาศ ซึ่งเกี่ยวข้องกับการบูรณาการมาตรการเพื่อปรับตัวเข้ากับการเปลี่ยนแปลงสภาพภูมิอากาศ ด้วยการดำเนินการเพื่อลดหรือหลีกเลี่ยงการปล่อยก๊าซเรือนกระจกในลักษณะที่ให้ประโยชน์ในวงกว้าง และสนับสนุนให้เกิดความร่วมมือจากทุกภาคส่วนอย่างยั่งยืน

ยุทธศาสตร์ย่อยที่ ๒.๔ กรุงเทพมหานครลดการใช้พลังงานโดยเริ่มต้นในหน่วยงาน

คาดการณ์แนวโน้มการเตรียมความพร้อมรับมือกับปัญหาวิกฤตขาดแคลนพลังงาน หลังจากที่ราคาพลังงาน ทั้งน้ำมัน ก๊าซธรรมชาติ และถ่านหินพุ่งทะยานทุบสถิติสูงสุดเป็นประวัติการณ์ โดยวิกฤตขาดแคลนพลังงานในครั้งนี้สืบเนื่องจากหลายปัจจัยประกอบกัน ตั้งแต่ปัญหาการชะงักงันในเรื่องของกระบวนการผลิตและการเพิ่มกำลังการผลิต ปัญหาสภาพอากาศที่เลวร้ายและความต้องการบริโภคพลังงานที่ฟื้นกลับมามากขึ้น รวมถึงสงครามที่เกิดขึ้น ทำให้พลังงานที่มีอยู่ในปัจจุบันไม่พอใช้งาน กรุงเทพมหานครต้องให้ความสำคัญกับปัญหาดังกล่าวโดยเร่งด่วน โดยการทำให้ผู้เกี่ยวข้อง ด้านพลังงานและทรัพยากรมีความเข้าใจการจัดการพลังงาน การใช้พลังงานทดแทน ตลอดจนสามารถควบคุม และลดค่าใช้จ่ายด้านพลังงานและทรัพยากรในหน่วยงานได้อย่างมีประสิทธิภาพ การประหยัดพลังงานต้องเป็นนโยบายหลักของหน่วยงานจะต้องได้รับความร่วมมือจากทุกๆ ฝ่าย และกำหนดเป็นนโยบายของกรุงเทพมหานครให้ทุกๆ หน่วยงานได้รับทราบ เพื่อให้เกิดความร่วมมือจากทุกคน และต้องดำเนินการอย่างเป็นขั้นตอนมีแบบแผนตั้งแต่ ระดมความเห็น วิธีการดำเนินการ ไปจนถึงการสร้างแรงจูงใจ เพื่อให้เกิดการใช้พลังงานอย่างมีประสิทธิภาพของหน่วยงาน

ผลการดำเนินงานแต่ละยุทธศาสตร์

ยุทธศาสตร์ที่ ๓ การลดความเหลื่อมล้ำด้วยการบริหารเมืองรูปแบบอารยะสำหรับทุกคน

ยุทธศาสตร์ย่อย	จำนวนตัวชี้วัดผลการดำเนินงานหลัก	ผลการดำเนินการตัวชี้วัด		
		ดำเนินการ		ไม่ได้ดำเนินการ
		บรรลุผล	ไม่บรรลุผล	
๓.๑ ผู้สูงอายุ คนพิการ และผู้ด้อยโอกาสได้รับการดูแลอย่างครบวงจร	๑๑	๘	๒	๑
๓.๒ เมืองแห่งโอกาสทางสังคม	๗	๗	-	-
๓.๓ การศึกษาสำหรับทุกคน	๓๕	๓๒	๒	๑
๓.๔ สังคมพหุวัฒนธรรม	๙	๙	-	-
รวมทั้งสิ้น	**๖๒**	**๕๖**	**๔**	**๒**
คิดเป็นร้อยละ		**๙๐.๓๒**	**๖.๔๕**	**๓.๒๓**

ในรอบปีงบประมาณ พ.ศ. ๒๕๖๖ ยุทธศาสตร์ที่ ๓ การลดความเหลื่อมล้ำด้วยการบริหารเมืองรูปแบบอารยะสำหรับทุกคน กำหนดตัวชี้วัดผลการดำเนินงานหลักไว้จำนวน ๖๒ ตัวชี้วัด หน่วยงานได้นำไปสู่การปฏิบัติจำนวน ๖๐ ตัวชี้วัด คิดเป็นร้อยละ ๙๖.๗๗ โดยดำเนินการและบรรลุผล ๕๖ ตัวชี้วัด ไม่บรรลุผล ๔ ตัวชี้วัด ไม่ได้ดำเนินการ ๒ ตั้วชี้วัด คิดเป็นร้อยละ ๙๐.๖๓ ร้อยละ ๖.๔๕ และร้อยละ ๓.๒๓ ตามลำดับ

<u>ผลการดำเนินงานตามตัวชี้วัดผลการดำเนินงานหลักและตัวชี้วัดสนับสนุน</u> ปรากฏตามตาราง

ผลการดำเนินการตามแผนปฏิบัติราชการกรุงเทพมหานคร ประจำปี พ.ศ. ๒๕๖๖

ยุทธศาสตร์ที่ ๓ การลดความเหลื่อมล้ำด้วยการบริหารเมืองรูปแบบอารยะสำหรับทุกคน ประกอบด้วย ๔ ยุทธศาสตร์ย่อย ๒๐ เป้าประสงค์ ๒๙ กลยุทธ์ ๖๓ ตัวชี้วัดผลการดำเนินงานหลัก

ตัวชี้วัดผลการดำเนินงานหลัก	ค่าเป้าหมาย	งบประมาณ	ผลการดำเนินการ			ผลการดำเนินงาน
			บรรลุผล	ไม่บรรลุผล (ระบุสาเหตุ)	ไม่ได้ดำเนินการ (ระบุสาเหตุ)	
ยุทธศาสตร์ย่อยที่ ๓.๑ ผู้สูงอายุ คนพิการ และผู้ด้อยโอกาสได้รับการดูแลอย่างครบวงจร (มี ๔ เป้าประสงค์ ๔ กลยุทธ์ ๑๑ ตัวชี้วัด ๑๔ โครงการ รวมงบประมาณที่ได้รับ ๒๓๓,๕๘๔,๗๐๐ บาท/งบประมาณที่ใช้ ๒๖,๑๗๖,๐๑๖ บาท) **เป้าประสงค์ที่ ๓.๑.๑ มีระบบฐานข้อมูลเพื่อการดูแลผู้สูงอายุ คนพิการ และผู้ด้อยโอกาสอย่างครบวงจร** (มี ๑ กลยุทธ์ ๑ ตัวชี้วัด) **กลยุทธ์ที่ ๓.๑.๑.๑ มีฐานข้อมูลเพื่อการตัดสินใจเชิงยุทธศาสตร์ ในเรื่องผู้สูงอายุ คนพิการ และผู้ด้อยโอกาส** (มี ๑ ตัวชี้วัด) **สอดคล้องกับนโยบายผู้ว่าราชการกรุงเทพมหานคร (นายชัชชาติ สิทธิพันธ์) นโยบายที่** P๒๑๑ ปูพรมทำฐานข้อมูลชุมชน เพื่อจัดสวัสดิการขั้นพื้นฐานดูแลประชาชน						
๑. ระดับความสำเร็จในการจัดทำฐานข้อมูลผู้สูงอายุ คนพิการ และผู้ด้อยโอกาสให้สามารถใช้ในการพัฒนา เชิงประเด็นยุทธศาสตร์	ระดับ ๑	งบประมาณที่ได้รับ ๒,๕๐๐,๐๐๐ บาท และ งบประมาณที่ใช้ไป ๖๕๙,๕๕๕ บาท	✓ (ระดับ ๑ ๑ ฐานข้อมูล กลุ่มเปราะบาง)			โครงการ/กิจกรรมที่สนับสนุน จำนวน ๒ โครงการ ดังนี้ ๑. โครงการการบูรณาการฐานข้อมูลผู้สูงอายุกรุงเทพมหานคร - ผลการดำเนินงาน : สำนักยุทธศาสตร์และประเมินผลกรุงเทพมหานคร ได้เชื่อมโยงข้อมูลผู้สูงอายุที่จัดเก็บโดยหน่วยงานในสังกัดกรุงเทพมหานคร ในมิติสุขภาพ จากสำนักการแพทย์ สำนักอนามัย มิติสังคม จากสำนักวัฒนธรรม กีฬา และการท่องเที่ยว และมิติเศรษฐกิจ จากสำนักพัฒนาสังคม ผ่านระบบ Looker Studio ๒. โครงการบริหารจัดการข้อมูลการพัฒนาคนแบบชี้เป้าในศูนย์อำนวยการขจัดความยากจน และพัฒนาคน ทุกช่วงวัยอย่างยั่งยืน ตามหลักปรัชญาของเศรษฐกิจพอเพียงกรุงเทพมหานคร (ศจพ.กทม.) - ผลการดำเนินงาน : กลุ่มเปราะบางในพื้นที่เขต มีผลการวิเคราะห์ข้อมูลจากระบบ TPMAP ดังนี้ ข้อมูลกลุ่มเปราะบางที่สำนักงานเขต ๕๐ เขต สำรวจและบันทึกข้อมูลลงในระบบ TPMAP มีจำนวนทั้งสิ้น ๑๘,๓๗๑ ครัวเรือน (๓๒,๔๕๓ คน เป็นผู้ถือบัตรฯ ๓,๑๑๓ คน) - ผลการวิเคราะห์ข้อมูล พบว่า ครัวเรือนเปราะบาง ผ่านเกณฑ์ความยากจน (MPI) จำนวน ๑๑,๘๙๗ ครัวเรือน (๒๐,๙๕๘ คน เป็นผู้ถือบัตรฯ ๒,๐๑๖คน) และตกเกณฑ์ความยากจน (MPI) จำนวน ๖,๔๗๔ ครัวเรือน (๑๑,๔๙๕ คน เป็นผู้ถือบัตรฯ ๑,๐๙๗ คน) ณ วันที่ ๑๘ กันยายน ๒๕๖๖ โดยแยกตามเกณฑ์ ดังนี้

ตัวชี้วัดผลการดำเนินงานหลัก	ค่าเป้าหมาย	งบประมาณ	ผลการดำเนินการ			ผลการดำเนินงาน
			บรรลุผล	ไม่บรรลุผล (ระบุสาเหตุ)	ไม่ได้ดำเนินการ (ระบุสาเหตุ)	
						- ตกเกณฑ์ด้านสุขภาพ จำนวน ๔,๒๖๘ ครัวเรือน (๖,๙๙๓ คน เป็นผู้ถือบัตรฯ ๓๕๒ คน) - ตกเกณฑ์ด้านความเป็นอยู่ ๑,๒๔๗ ครัวเรือน (๒,๙๕๐ คน เป็นผู้ถือบัตรฯ ๓๓๙ คน) - ตกเกณฑ์ด้านการศึกษา จำนวน ๖๕๙ ครัวเรือน (๑,๓๓๐ คน เป็นผู้ถือบัตรฯ ๔๕ คน) - ตกเกณฑ์ด้านรายได้ จำนวน ๔,๒๕๗ ครัวเรือน (๗,๐๓๓ คน เป็นผู้ถือบัตรฯ ๗๓๒ คน) - ตกเกณฑ์ด้านการเข้าถึงบริการของรัฐ จำนวน ๑๔๗ ครัวเรือน (๓๑๔ คน เป็นผู้ถือบัตรฯ ๑๒ คน) และมีข้อมูลผู้ได้รับความช่วยเหลือแล้ว จำนวน ๗๓๖ ราย

ตัวชี้วัดผลการดำเนินงานหลัก	ค่าเป้าหมาย	งบประมาณ	ผลการดำเนินการ			ผลการดำเนินงาน
			บรรลุผล	ไม่บรรลุผล (ระบุสาเหตุ)	ไม่ได้ดำเนินการ (ระบุสาเหตุ)	
เป้าประสงค์ที่ ๓.๑.๒ มีระบบสาธารณูปโภคและโครงสร้างพื้นฐานที่เหมาะสมสำหรับผู้สูงอายุ คนพิการ และผู้ด้อยโอกาส (มี ๑ กลยุทธ์ ๓ ตัวชี้วัด) **กลยุทธ์ที่ ๓.๑.๒.๑ มีระบบสาธารณูปโภคสำหรับผู้สูงอายุ คนพิการ และผู้ด้อยโอกาส** (มี ๓ ตัวชี้วัด) **สอดคล้องกับนโยบายผู้ว่าราชการกรุงเทพมหานคร (นายชัชชาติ สิทธิพันธ์) นโยบายที่** P๑๑๔ พัฒนา ๑,๐๓๔ ลานกีฬา กับประชาชนและเอกชนในพื้นที่ และ P๒๑๕ ปรับปรุงอาคารสถานที่ของ กทม. ตามหลักการออกแบบสำหรับทุกคน (Universal Design)						
๑. สาธารณูปโภคหรือด้านโครงสร้างพื้นฐานได้รับการปรับปรุง พัฒนาให้เหมาะสมสำหรับผู้สูงอายุคนพิการและผู้ด้อยโอกาส ๑.๑ ร้อยละของอาคารสถานที่ของ กทม. ได้รับการปรับปรุง ๑.๒ ร้อยละของสถานบริการด้านกีฬา นันทนาการและแหล่งเรียนรู้ได้รับการสำรวจและตรวจสอบให้เป็นไปตามแนวคิด Universal Design	 ร้อยละ ๔๐ ร้อยละ ๒๐	ไม่ใช้งบประมาณ	✓ (ร้อยละ ๔๗ ผลงานสะสม ปี ๒๕๖๕) (ร้อยละ ๑๐๐)			โครงการ/กิจกรรมที่สนับสนุน จำนวน ๒ โครงการ ได้แก่ ๑. โครงการให้คำปรึกษาแนะนำ/ติดตามการปรับปรุงอาคารสำนักงานของกรุงเทพมหานครให้มีสิ่งอำนวยความสะดวกสำหรับผู้สูงอายุและคนพิการตามกฎกระทรวงกำหนด สิ่งอำนวยความสะดวกในอาคารสำหรับผู้พิการหรือทุพพลภาพและคนชรา พ.ศ.๒๕๔๘ (Universal Design) และ (ฉบับที่ ๒) พ.ศ. ๒๕๖๔ - เป้าหมาย : ๑)ปี ๒๕๖๖ ร้อยละ ๔๐ ของอาคารสถานที่ของกทม. ได้รับการปรับปรุงเป็นเป้าหมายต่อเนื่องจากปี ๒๕๖๕ ซึ่งกำหนดไว้เป็นร้อยละ ๓๐ ๒) ร้อยละ ๒๐ ของสถานบริการด้านกีฬา นันทนาการและแหล่งเรียนรู้ได้รับการสำรวจและตรวจสอบให้เป็นไปตามแนวคิด Universal Design - ผลการดำเนินงาน : ๑) อาคารได้รับการปรับปรุง จำนวน ๒๓ อาคาร รวมเป็น ๖๔ อาคาร คิดเป็นผลงานร้อยละ ๔๗ ๒) ดำเนินการสำรวจอาคารด้านกีฬาฯ จำนวน ๓๑ แห่ง คิดเป็นร้อยละ ๑๐๐

ตัวชี้วัดผลการดำเนินงานหลัก	ค่าเป้าหมาย	งบประมาณ	ผลการดำเนินการ			ผลการดำเนินงาน
			บรรลุผล	ไม่บรรลุผล (ระบุสาเหตุ)	ไม่ได้ดำเนินการ (ระบุสาเหตุ)	
๒. ร้อยละของสถานที่สาธารณะของ กทม. ได้รับการปรับปรุงจุดเชื่อมต่อการเดินทางตามแนวคิด Universal Design ผู้สูงอายุ คนพิการ และผู้ด้อยโอกาสสามารถเข้าถึงได้	ร้อยละ ๕๐	งบประมาณที่ได้รับ ๕,๐๐๐,๐๐๐ บาท และ งบประมาณที่ใช้ไป - บาท		✓ (ร้อยละ ๒๑.๙๒)		โครงการ/กิจกรรมที่สนับสนุน จำนวน ๒ โครงการ ได้แก่ ๑. โครงการปรับปรุงทางเท้าทางเดิน ฯลฯ ที่เป็นจุดเชื่อมต่อบริการสาธารณะ - เป้าหมาย : ร้อยละ ๕๐ คิดเป็นความยาวทางเท้าของกรุงเทพมหานคร จำนวน ๑,๓๐๐ กิโลเมตร - ผลการดำเนินงาน : สำนักการโยธาได้มีการปรับปรุงทางเท้าทางเชื่อมเข้าออก ทั่วพื้นที่กรุงเทพมหานคร จำนวน ๒๘๕ กิโลเมตร คิดเป็น ร้อยละ ๒๑.๙๒ - งบประมาณ : ไม่ใช้งบประมาณ ๒. โครงการก่อสร้างและปรับปรุงจุดรับส่งคนพิการในระบบขนส่งมวลชนกรุงเทพมหานคร - ผลการดำเนินงาน : อยู่ระหว่างทบทวนราคา เนื่องจากไม่มีผู้เสนอราคา - งบประมาณ : งบประมาณที่ได้รับ ๕๐๐,๐๐๐ บาท และงบประมาณที่ใช้ไป - บาท
๓. ร้อยละความพึงพอใจของผู้สูงอายุ คนพิการและผู้ด้อยโอกาสที่ได้รับการให้บริการ	ร้อยละ ๗๐	ไม่ใช้งบประมาณ			✓ (เนื่องจากมีโครงการปรับปรุงทางเท้าและปรับปรุงสิ่งอำนวยความสะดวกในที่สาธารณะจำนวนมาก)	หน่วยงานไม่ได้ดำเนินการ โครงการสำรวจความพึงพอใจของผู้ใช้บริการ (การใช้บริการสิ่งอำนวยความสะดวกในอาคาร/สำนักงาน) เนื่องจากปี ๒๕๖๖ การโครงการปรับปรุงทางเท้า และปรับปรุงสิ่งอำนวยความสะดวกในที่สาธารณะให้จำนวนมาก คาดว่าจะดำเนินการสำรวจความพึงพอใจในปีถัดไป

ตัวชี้วัดผลการดำเนินงานหลัก	ค่าเป้าหมาย	งบประมาณ	ผลการดำเนินการ			ผลการดำเนินงาน
			บรรลุผล	ไม่บรรลุผล (ระบุสาเหตุ)	ไม่ได้ดำเนินการ (ระบุสาเหตุ)	
เป้าประสงค์ที่ ๓.๑.๓ มีระบบสวัสดิการสังคมที่เหมาะสมสำหรับผู้สูงอายุ คนพิการ และผู้ด้อยโอกาส (มี ๑ กลยุทธ์ ๖ ตัวชี้วัด) **กลยุทธ์ที่ ๓.๑.๓.๑ ผู้สูงอายุ คนพิการ และผู้ด้อยโอกาส ได้รับความช่วยเหลือเพิ่มขึ้น** (มี ๖ ตัวชี้วัด) **สอดคล้องกับนโยบายผู้ว่าราชการกรุงเทพมหานคร (นายชัชชาติ สิทธิพันธ์) นโยบายที่** P๑๓๙ เปิดบ้านอุ่นใจ ที่ปลอดภัยของคนไร้บ้าน P๑๕๓ ศึกษาความเป็นไปได้ในการดำเนินการกองทุนพัฒนาที่อยู่อาศัยกรุงเทพฯ และ P๑๖๐ จัดทำแผนยุทธศาสตร์ที่อยู่อาศัย โดยสำนักงานพัฒนาที่อยู่อาศัย						
๑. ร้อยละของผู้สูงอายุ คนพิการ และผู้ด้อยโอกาสที่ได้รับสวัสดิการและการสงเคราะห์เพิ่มขึ้น เมื่อเทียบกับปีที่ผ่านมา	เพิ่มขึ้น ร้อยละ ๕	งบประมาณที่ได้รับ ๒๒๕,๐๘๘,๐๐๐ บาท และ งบประมาณที่ใช้ไป ๒๔,๖๕๓,๖๔๕.๖๖ บาท	✓ (เพิ่มขึ้น ร้อยละ ๓๖.๑๓ ปี ๒๕๖๕ ผู้ได้รับสวัสดิการฯ ๕,๒๒๐ คน ปี ๒๕๖๖ ผู้ได้รับสวัสดิการฯ ๗,๑๐๖ คน)			โครงการ/กิจกรรมที่สนับสนุน ๒ โครงการ ๑ กิจกรรม ได้แก่ ๑. กิจกรรมติดตามและประเมินผลการจัดสวัสดิการและการสงเคราะห์ช่วยเหลือเด็ก สตรี ครอบครัว ผู้ด้อยโอกาส ผู้สูงอายุและคนพิการในภาพรวม ๕๐ เขต (แทนการดำเนินโครงการจัดสวัสดิการผู้สูงอายุ คนพิการ และผู้ด้อยโอกาส ตามแผน) - ผลการดำเนินงาน : ผู้ได้รับความช่วยเหลือผ่านระบบการจัดสวัสดิการและการสงเคราะห์ จำนวน ๓,๖๗๗ คน แยกประเภทดังนี้ ๑) คนพิการ ๕๑๘ คน ๒) ผู้สูงอายุ ๑,๑๖๘ คน ๓) เยาวชน ๑,๑๘๗ คน ๔) บุคคลทั่วไป ๘๐๔ คน รวมเป็นเงินที่ให้ความช่วยเหลือจำนวน ๑๔,๗๗๕,๓๐๐ บาท ซึ่งพื้นที่ ที่มีผู้ขอรับความช่วยเหลือมากที่สุด ๓ ลำดับแรก ดังนี้ ลำดับที่ ๑ เขตป้อมปราบศัตรูพ่าย จำนวน ๓๓๗ คน ลำดับที่ ๒ เขตคันนายาว จำนวน ๒๖๓ คน และ ลำดับที่ ๓ เขตคลองสาน จำนวน ๒๑๘ คน - งบประมาณ : ไม่ใช้งบประมาณ ๒. โครงการก่อสร้างบ้านพักผู้สูงอายุบึงสะแกงาม ระยะที่ ๒ (แผนงานบูรณาการ ต่อเนื่อง ปี ๖๕๖๖ วงเงิน ๒๕๕ ล้านบาท) - ผลการดำเนินงาน : รวมผลงานก่อสร้างในภาพรวมคิดเป็นร้อยละ ๓๓.๗๕ (อาคารบ้านพักแถว ๑-๒ ดำเนินการติดตั้งงานมุงหลังคา อาคารบ้านพักแถว ๓-๔

ตัวชี้วัดผลการดำเนินงานหลัก	ค่าเป้าหมาย	งบประมาณ	ผลการดำเนินการ			ผลการดำเนินงาน
			บรรลุผล	ไม่บรรลุผล (ระบุสาเหตุ)	ไม่ได้ดำเนินการ (ระบุสาเหตุ)	
						ดำเนินการก่ออิฐผนัง ติดตั้งเสา ศาลา ดำเนินการเก็บงานเชื่อมโครงหลังคาระดับล่าง) - งบประมาณ : งบประมาณที่ได้รับ ๒๑๖,๑๐๐,๐๐๐ บาท และงบประมาณที่ใช้ไป ๑๕,๖๖๕,๖๔๕.๖๖ บาท ๓. โครงการรถบริการสำหรับผู้พิการและผู้สูงอายุที่ใช้รถเข็น (ดำเนินการแทนโครงการจัดหาและบริหารจัดการเดินรถ สำหรับผู้พิการ ผู้สูงอายุ และ ผู้ที่ไม่สามารถช่วยเหลือตัวเองได้ (ต่อเนื่องปี ๖๔-๖๖ วงเงิน ๑๓๖.๔๕๕ ล้านบาท) ตามแผน) - ผลการดำเนินงาน : ตามบันทึกข้อตกลงการรับเงินอุดหนุน เลขที่ ๑/๒๕๖๖ ลงวันที่ ๙ ธันวาคม ๒๕๖๕ โดยระยะเวลาดำเนินการ ๓๖๐ วัน เริ่มตั้งแต่วันที่ ๓ ตุลาคม ๒๕๖๕ – วันที่ ๒๖ กันยายน ๒๕๖๖ กรุงเทพมหานครได้ให้เงินอุดหนุนกับบริษัท กรุงเทพธนาคม จำกัด เพื่อสนับสนุนโครงการรถบริการสำหรับผู้พิการและผู้สูงอายุที่ใช้รถเข็นมีคนพิการใช้บริการ จำนวน ๓,๔๒๙ คน - งบประมาณ : งบประมาณที่ได้รับ ๘,๙๘๘,๐๐๐ บาท และงบประมาณที่ใช้ไป ๘,๙๘๘,๐๐๐ บาท
๒. ร้อยละของผู้สูงอายุที่เข้ารับการอบรมได้รับความรู้พัฒนาทักษะที่จำเป็น/ต้องการได้	จัดเก็บฐานข้อมูลผู้สูงอายุที่เข้ารับการอบรม	ไม่ใช้งบประมาณ	✓ (๑ ฐานข้อมูลฐานข้อมูลผู้สูงอายุที่เข้ารับการอบรมประจำปี พ.ศ.๒๕๖๖)			โครงการ/กิจกรรมที่สนับสนุน จำนวน ๑ โครงการ ดังนี้ ๑. โครงการฝึกอาชีพผู้สูงอายุ คนพิการ และผู้ด้อยโอกาส - ผลการดำเนินงาน : ๑) โรงเรียนฝึกอาชีพกรุงเทพมหานคร ๑๐ แห่ง เปิดการเรียนการสอนหลักสูตรวิชาชีพระยะสั้นให้กับประชาชนทั่วไป มีจำนวนผู้ฝึกอาชีพจำนวน ๕,๙๘๐ คน ๒) ศูนย์ฝึกอาชีพกรุงเทพมหานครสังกัดสำนักพัฒนาสังคม ๕ แห่ง จำนวน ๕๐ คน ฐานข้อมูลผู้สูงอายุที่เข้ารับการอบรมประจำปี พ.ศ. ๒๕๖๖ จำนวน ๖,๐๓๐ คน หมายเหตุ ข้อมูล ณ วันที่ ๒๗ ก.ย.๖๖ - งบประมาณ : ไม่ใช้งบประมาณ

ตัวชี้วัดผลการดำเนินงานหลัก	ค่าเป้าหมาย	งบประมาณ	ผลการดำเนินการ			ผลการดำเนินงาน
			บรรลุผล	ไม่บรรลุผล (ระบุสาเหตุ)	ไม่ได้ดำเนินการ (ระบุสาเหตุ)	
๓. ระดับความสำเร็จในการเตรียมความพร้อมการจัดตั้งศูนย์ส่งเสริมและพัฒนาคุณภาพชีวิต ผู้สูงอายุกรุงเทพมหานคร	ระดับ ๑ มีฐานข้อมูลหลักสูตรผู้สูงอายุ	ไม่ใช้งบประมาณ	✓ (ระดับ ๑ หลักสูตรผู้สูงอายุ ๑ ฐานข้อมูล)			โครงการ/กิจกรรมที่สนับสนุน จำนวน ๑ โครงการ ดังนี้ ๑. กิจกรรมจัดทำหลักสูตร สำหรับผู้สูงอายุ - ผลการดำเนินงาน : ๑) สำรวจ และจัดทำฐานข้อมูล ๑ ฐานข้อมูล จำนวน ๖๗ หลักสูตร มีประชาชนเข้าถึงข้อมูลหลักสูตร จำนวน ๖,๖๐๒ ราย ๒) สำรวจความตองการและพัฒนาหลักสูตรใหม่สำหรับผู้สูงอายุ ๑ หลักสูตร คือ “หลักสูตรการสานตระกราเสนพลาสติก ๒๐ ชั่วโมง” ได้อบรมผู้สูงอายุที่ให้ความสนใจ และทดสอบความรู้ผู้สูงอายุ จำนวน ๒๕ คน ผานตามเกณฑที่กำหนด - งบประมาณ : ไม่ใช้งบประมาณ
๔. พัฒนาทักษะที่จำเป็นให้แก่คนพิการและผู้ด้อยโอกาส ๑) ร้อยละของคนพิการและผู้ด้อยโอกาสที่เข้าร่วมอบรมได้รับความรู้พัฒนาทักษะที่จำเป็น ๒) ร้อยละของผู้ผ่านการอบรมนำทักษะไปประกอบอาชีพ	ร้อยละ ๘๐ ร้อยละ ๕๐	ไม่ใช้งบประมาณ	✓ (ร้อยละ ๑๐๐) (ร้อยละ ๕๕)			โครงการ/กิจกรรมที่สนับสนุน จำนวน ๑ โครงการ ดังนี้ ๑.โครงการฝึกอาชีพผู้สูงอายุคนพิการ และผู้ด้อยโอกาส (กิจกรรมศูนย์การเรียนรู้ทักษะอาชีพของคนพิการ) - ผลการดำเนินงาน : จัดการเรียนการสอนหลักสูตรการจัดสวนถาด สวนแก้ว กลุ่มเด็กพิการออทิสติก จำนวน ๒๐ คน ณ มูลนิธิออทิสติกไทย คนพิการและผู้ด้อยโอกาส ผ่านการอบรม ๒๐ คน คนพิการฝึกและผู้ด้อยโอกาสทำแบบสอบถาม ๑๑ คน ๑) คนพิการและผู้ด้อยโอกาสที่เข้าร่วมอบรมได้รับความรู้พัฒนาทักษะที่จำเป็น คิดเป็นร้อยละ ๑๐๐ ๒) มีผู้ผ่านการอบรมนำทักษะไปประกอบอาชีพ คิดเป็นร้อยละ ๕๕ - งบประมาณ : ไม่ใช้งบประมาณ
๕. ร้อยละของกลุ่มเป้าหมายตามยุทธศาสตร์เข้าถึงสวัสดิการการดูแลสุขภาพขั้นพื้นฐานจนครบกระบวนการสังคมสงเคราะห์	ร้อยละ ๘๕	ไม่ใช้งบประมาณ	✓ (ร้อยละ ๘๘.๐๔)			โครงการ/กิจกรรมที่สนับสนุน จำนวน ๑ โครงการ ดังนี้ ๑.กิจกรรมการดูแลผู้สูงอายุคนพิการ ผู้ด้อยโอกาส และผู้ประสบปัญหาที่เกี่ยวข้องกับสุขภาพด้วยบริการทางสังคมสงเคราะห์ - ผลการดำเนินงาน : กลุ่มเป้าหมายยุทธศาสตร์ เข้าถึงบริการสังคมสงเคราะห์ จำนวน ๑๕,๘๖๕ คน ได้รับการดูแลสุขภาพขั้นพื้นฐานจนครบกระบวนการสังคมสงเคราะห์ จำนวน ๑๒,๑๕๑ คน - งบประมาณ : ไม่ใช้งบประมาณ

ตัวชี้วัดผลการดำเนินงานหลัก	ค่าเป้าหมาย	งบประมาณ	ผลการดำเนินการ			ผลการดำเนินงาน
			บรรลุผล	ไม่บรรลุผล (ระบุสาเหตุ)	ไม่ได้ดำเนินการ (ระบุสาเหตุ)	
๖. ระดับความสำเร็จของการสงเคราะห์ที่อยู่อาศัย สำหรับผู้สูงอายุ คนพิการและผู้ด้อยโอกาส	ระดับ ๑ กำหนดแนวทางการสงเคราะห์ที่อยู่อาศัย	ไม่ใช้งบประมาณ		✓ (หน่วยงานไม่ได้จัดทำแนวทาง แต่เป็นการให้บริการสำหรับคนไร้บ้าน)		โครงการ/กิจกรรมที่สนับสนุน จำนวน ๑ โครงการ ดังนี้ ๑. กิจกรรมจัดทำแนวทางการสงเคราะห์ที่อยู่อาศัยสำหรับคนไร้บ้านของกรุงเทพมหานคร (ดำเนินการแทนกิจกรรมจัดทำแนวทางการสงเคราะห์ที่อยู่อาศัยสำหรับผู้สูงอายุ คนพิการ และผู้ด้อยโอกาสของกรุงเทพมหานครตามแผน) - ผลการดำเนินงาน : การดำเนินการที่พักอาศัยชั่วคราว เพื่อการจัดบริการสวัสดิการสังคมแบบถาวรสำหรับคนไร้บ้านโดยมีบริการให้คำปรึกษาแนะนำ ส่งเสริมสนับสนุนในด้านต่าง ๆ เช่น ด้านการตรวจสุขภาพและการรักษาพยาบาล ด้านข้อมูลทะเบียนประวัติบุคคล เป็นต้น ๑) การค้างคืนสามารถลงทะเบียนพักค้างได้ ๒) อยู่ระหว่างการพิจารณาพื้นที่ของอาคารที่ทำการฝ่ายบริหารเอกสารกองกลาง สำนักปลัดกรุงเทพมหานคร บริเวณสะพานเฉลิมวันชาติ เขตพระนคร โดยจะดำเนินการปรับปรุงอาคารดังกล่าว เป็นบ้านอิ่มใจ ในปีงบประมาณ ๒๕๖๗ - งบประมาณ : ไม่ใช้งบประมาณ

ตัวชี้วัดผลการดำเนินงานหลัก	ค่าเป้าหมาย	งบประมาณ	ผลการดำเนินการ			ผลการดำเนินงาน
			บรรลุผล	ไม่บรรลุผล (ระบุสาเหตุ)	ไม่ได้ดำเนินการ (ระบุสาเหตุ)	
เป้าประสงค์ที่ ๓.๑.๔ มีมาตรการในการลดความรุนแรงในสังคม (มี ๑ กลยุทธ์ ๑ ตัวชี้วัด) **กลยุทธ์ที่ ๓.๑.๔.๑ มีระบบการป้องกันและช่วยเหลือผู้ถูกกระทำความรุนแรง และผู้ที่ได้รับผลกระทบจากการใช้ความรุนแรงในครอบครัวเพื่อป้องกันการตกเป็นเหยื่อและการค้ามนุษย์** (มี ๑ ตัวชี้วัด) **สอดคล้องกับนโยบายผู้ว่าราชการกรุงเทพมหานคร (นายชัชชาติ สิทธิพันธ์) นโยบายที่** -						
๑. ร้อยละของผู้ที่ประสบปัญหาความรุนแรงในครอบครัวตามกฎหมายได้รับความช่วยเหลือและฟื้นฟูเบื้องต้น หรือส่งต่อหน่วยงานที่เกี่ยวข้อง (ฐานจากจำนวนผู้ที่เข้าสู่ระบบการช่วยเหลือของโรงพยาบาลและศูนย์บริการสาธารณสุข ตามสภาพปัญหาและความต้องการ)	ร้อยละ ๘๐	งบประมาณที่ได้รับ ๙๙๖,๗๐๐ บาท และ งบประมาณที่ใช้ไป ๘๖๒,๘๑๕ บาท	✓ (ร้อยละ ๑๐๐)			โครงการ/กิจกรรมที่สนับสนุน จำนวน ๒ โครงการ ดังนี้ ๑. โครงการค่าใช้จ่ายในการจัดสวัสดิการสตรี ครอบครัว และผู้ด้อยโอกาส (ดำเนินการแทนโครงการศูนย์พิทักษ์สิทธิเด็กและสตรี (OSCC) ตามแผน) กิจกรรม “การจัดสัมมนาเชิงปฏิบัติการเพื่อพัฒนาศักยภาพของผู้ปฏิบัติงานด้านการป้องกันและแก้ไขปัญหาความรุนแรง ในครอบครัว ประจำปี ๒๕๖๖” - ผลการดำเนินงาน มีผู้ถูกกระทำความรุนแรง เข้าสู่กระบวนการช่วยเหลือและฟื้นฟูเบื้องต้น หรือส่งต่อหน่วยงานที่เกี่ยวข้องในโรงพยาบาลสังกัดสำนักการแพทย์ จำนวน ๘ แห่ง และศูนย์บริการสาธารณสุข สังกัดสำนักอนามัย จำนวน ๖๙ แห่ง จำนวน ๑,๔๓๐ คน โดยได้รับการช่วยเหลือ ๒,๐๙๙ ครั้ง - งบประมาณ : งบประมาณที่ได้รับ ๒๖๐,๑๐๐ บาท และงบประมาณที่ใช้ไป ๒๖๐,๑๐๐ บาท ๒. โครงการพัฒนาเครือข่ายด้านการป้องกันและแก้ไขปัญหาความรุนแรงในครอบครัวด้านสาธารณสุข - ผลการดำเนินงาน ๑) เครือข่ายฯ ที่ร่วม จำนวน ๙ เครือข่าย ได้แก่ โรงพยาบาลสังกัดสำนักการแพทย์ สำนักพัฒนาสังคม สำนักงานเขต โรงเรียนสังกัดกรุงเทพมหานคร โรงพยาบาลสังกัดตำรวจ กระทรวงการพัฒนาสังคมและความมั่นคงของมนุษย์ โรงพยาบาลสังกัดกระทรวงสาธารณสุข มูลนิธิศูนย์พิทักษ์สิทธิเด็ก อาสาสมัครสาธารณสุข ๒) ผู้ที่ประสบปัญหาความรุนแรงในครอบครัวตามกฎหมายได้รับความช่วยเหลือและฟื้นฟูเบื้องต้น หรือส่งต่อหน่วยงานที่เกี่ยวข้อง คิดเป็นร้อยละ ๑๐๐

ตัวชี้วัดผลการดำเนินงานหลัก	ค่าเป้าหมาย	งบประมาณ	ผลการดำเนินการ			ผลการดำเนินงาน
			บรรลุผล	ไม่บรรลุผล (ระบุสาเหตุ)	ไม่ได้ดำเนินการ (ระบุสาเหตุ)	
						๓) ประเมินความพึงพอใจ จำนวน ๓ รุ่น โดยมีผู้ตอบแบบสอบถาม จำนวน ๒๖๒ คน จากผู้เข้าร่วมโครงการฯ จำนวนทั้งสิ้น ๓๑๙ คน คิดเป็นร้อยละ ๘๒.๑๓ มีความพึงพอใจอยู่ในระดับมากที่สุด (ค่าเฉลี่ย ๔.๕๗) ๔) มีแผนการดำเนินงานด้านการป้องกันและแก้ไขปัญหาความรุนแรงในครอบครัวของกรุงเทพมหานคร จำนวน ๑ แผน งบประมาณเบิกจ่ายจากเงินนอกงบประมาณ บัญชีเงินบำรุงสถานบริการสาธารณสุขของสำนักอนามัย เป็นเงิน ๖๐๒,๗๑๕ บาท - งบประมาณ : งบประมาณที่ได้รับ ๗๓๖,๖๐๐ บาท และงบประมาณที่ใช้ไป ๖๐๒,๗๑๕ บาท
รวมตัวชี้วัดยุทธศาสตร์ย่อยที่ ๓.๑ ทั้งสิ้น ๑๑ ตัวชี้วัด			๘	๒	๑	

ตัวชี้วัดผลการดำเนินงานหลัก	ค่าเป้าหมาย	งบประมาณ	ผลการดำเนินการ			ผลการดำเนินงาน
			บรรลุผล	ไม่บรรลุผล (ระบุสาเหตุ)	ไม่ได้ดำเนินการ (ระบุสาเหตุ)	
ยุทธศาสตร์ย่อยที่ ๓.๒ เมืองแห่งโอกาสทางสังคม (มี ๒ เป้าประสงค์ ๓ กลยุทธ์ ๗ ตัวชี้วัด ๖ โครงการ ไม่ใช้งบประมาณ) **เป้าประสงค์ที่ ๓.๒.๑ มีระบบฐานข้อมูลเพื่อการตัดสินใจในเรื่องแรงงาน** (มี ๑ กลยุทธ์ ๒ ตัวชี้วัด) **กลยุทธ์ที่ ๓.๒.๑.๑ มีการพัฒนาระบบฐานข้อมูลแรงงานนอกระบบอย่างต่อเนื่อง** (มี ๒ ตัวชี้วัด) **สอดคล้องกับนโยบายผู้ว่าราชการกรุงเทพมหานคร (นายชัชชาติ สิทธิพันธ์) นโยบายที่ -**						
๑. ระดับความสำเร็จในการจัดทำระบบฐานข้อมูลแรงงานนอกระบบที่เป็นกลุ่มเป้าหมายมีความครอบคลุมทุกกลุ่ม	ระดับ ๑ มีการจัดทำฐานข้อมูล	ไม่ใช้งบประมาณ	✓ (ระดับ ๑ มีการจัดทำฐานข้อมูล)			โครงการ/กิจกรรมที่สนับสนุน จำนวน ๑ โครงการ ดังนี้ ๑.โครงการจัดทำฐานข้อมูลแรงงานนอกระบบ - ผลการดำเนินงาน : ๑) มีแรงงานนอกระบบ รวมทุกกลุ่มเป้าหมาย จำนวน ๑๑๖,๐๓๓ คน มีรายละเอียดข้อมูลประกอบด้วย ชื่อ - สกุล อาชีพ ที่อยู่ปัจจุบัน ที่อยู่ตามทะเบียนราษฎร์ หมายเลขโทรศัพท์ โดยฐานข้อมูลและปรับปรุงข้อมูลแรงงานนอกระบบ จำนวน ๔ กลุ่มเป้าหมาย ประจำปี พ.ศ. ๒๕๖๖ ได้แก่ - กลุ่มผู้ขับขี่รถจักรยานยนต์รับจ้างสาธารณะในพื้นที่กรุงเทพมหานคร จำนวนวิน ๕,๓๔๓ วิน จำนวนผู้ขับขี่ ๘๙,๒๕๑ ราย - กลุ่มผู้ค้าหาบเร่แผงลอยในพื้นที่กรุงเทพมหานคร จำนวน ๖,๑๖๖ ราย - กลุ่มเกษตรในพื้นที่กรุงเทพมหานคร จำนวน ๑๖,๔๖๕ ราย - กลุ่มอาชีพเสริมสวย ตัดผม ทำเล็บ นวด สปา จำนวน ๔,๑๕๑ ราย ๒) จัดทำรายงานผลการวิเคราะห์ เรื่องแรงงานนอกระบบเพื่อการตัดสินใจเชิงยุทธศาสตร์และกำหนดนโยบาย จำนวน ๑ เรื่อง - งบประมาณ : ไม่ใช้งบประมาณ
๒. จำนวนผลการวิเคราะห์เรื่องแรงงานนอกระบบเพื่อการตัดสินใจเชิงยุทธศาสตร์และกำหนดนโยบาย	ไม่น้อยกว่า ๑ เรื่อง	ไม่ใช้งบประมาณ	✓ (๑ เรื่อง)			

ตัวชี้วัดผลการดำเนินงานหลัก	ค่าเป้าหมาย	งบประมาณ	ผลการดำเนินการ			ผลการดำเนินงาน
			บรรลุผล	ไม่บรรลุผล (ระบุสาเหตุ)	ไม่ได้ดำเนินการ (ระบุสาเหตุ)	
เป้าประสงค์ที่ ๓.๒.๒ ระบบการพัฒนาอาชีพและสวัสดิการ (มี ๒ กลยุทธ์ ๕ ตัวชี้วัด) **กลยุทธ์ที่ ๓.๒.๒.๑ มีการส่งเสริมให้แรงงานนอกระบบได้รับทราบและเข้าถึงสวัสดิการสังคมและแหล่งเงินทุน** (มี ๑ ตัวชี้วัด) **สอดคล้องกับนโยบายผู้ว่าราชการกรุงเทพมหานคร (นายชัชชาติ สิทธิพันธ์) นโยบายที่ -**						
๑. ร้อยละของแรงงานนอกระบบที่เป็นกลุ่มเป้าหมายรับทราบและเข้าถึงสวัสดิการทางสังคมและแหล่งเงินทุน	ร้อยละ ๑๐๐	ไม่ใช้งบประมาณ	✓ (ร้อยละ ๑๐๐)			โครงการ/กิจกรรมที่สนับสนุน จำนวน ๒ โครงการ ดังนี้ ๑. โครงการประชาสัมพันธ์ให้แรงงานนอกระบบและประชาชนทั่วไปรับทราบข้อมูลข่าวสารเกี่ยวกับสวัสดิการทางสังคมและแหล่งทุนในการประกอบอาชีพ - เป้าหมาย ๔ กลุ่ม ได้แก่ ๑) กลุ่มอาชีพเสริมสวย ตัดผม ทำเล็บ นวด สปา ๒) กลุ่มผู้ค้าหาบเร่แผงลอย ๓) กลุ่มเกษตรกร ๔) กลุ่มผู้ขับขี่รถจักรยานยนต์รับจ้างสาธารณะ ๖ กลุ่มเขต - ผลการดำเนินงาน : ๔ กลุ่ม ได้แก่ ๑) กลุ่มอาชีพเสริมสวย ตัดผม ทำเล็บ นวดสปา จำนวน ๕๕ คน ๒) กลุ่มผู้ค้าหาบเร่แผงลอย ๑๒๔ คน ๓) กลุ่มเกษตรกร ๖๕ คน ๔) กลุ่มผู้ขับขี่รถจักรยานรับจ้างสาธารณะ ๘๓ คน - งบประมาณ : ไม่ใช้งบประมาณ ๒. โครงการส่งเสริม สนับสนุนแรงงานนอกระบบ และประชาชนทั่วไปเข้าถึงสวัสดิการทางสังคมและแหล่งเงินทุนในการประกอบอาชีพ - เป้าหมาย ๔ กลุ่ม ดังนี้ ๑) กลุ่มอาชีพเสริมสวย ตัดผม ทำเล็บ นวด สปา ๒) กลุ่มผู้ค้าหาบเร่แผงลอย ๓) กลุ่มเกษตรกร ๔) กลุ่มผู้ขับขี่รถจักรยานยนต์รับจ้างสาธารณะ ๖ กลุ่มเขต - ผลการดำเนินงาน ๔ กลุ่ม ได้แก่ ๑) กลุ่มอาชีพเสริมสวย ตัดผม ทำเล็บ นวดสปา จำนวน ๕๕ คน ๒) กลุ่มผู้ค้าหาบเร่แผงลอย ๑๒๔ คน ๓) กลุ่มเกษตรกร ๖๕ คน ๔) กลุ่มผู้ขับขี่รถจักรยานรับจ้างสาธารณะ ๘๓ คน โดยผู้ทำแบบสำรวจเข้าถึงสิทธิประโยชน์จากสวัสดิการที่รัฐมอบให้ ได้แก่ ๑) บัตรประกันสุขภาพถ้วนหน้า ๒) บัตรสวัสดิการแห่งรัฐ ๓) ประกันสังคมมาตรา ๔๐ - งบประมาณ : ไม่ใช้งบประมาณ

ตัวชี้วัดผลการดำเนินงานหลัก	ค่าเป้าหมาย	งบประมาณ	ผลการดำเนินการ			ผลการดำเนินงาน
			บรรลุผล	ไม่บรรลุผล (ระบุสาเหตุ)	ไม่ได้ดำเนินการ (ระบุสาเหตุ)	
กลยุทธ์ที่ ๓.๒.๒.๒ มีการสนับสนุนให้แรงงานนอกระบบมีอาชีพ (มี ๔ ตัวชี้วัด) **สอดคล้องกับนโยบายผู้ว่าราชการกรุงเทพมหานคร (นายชัชชาติ สิทธิพันธ์) นโยบายที่** P๑๒๒ ฝึกอาชีพพัฒนาทักษะยุคใหม่ตอบโจทย์ตลาดงาน						
๑. ร้อยละของหลักสูตรวิชาชีพที่เปิดสอนตรงตามความต้องการของตลาดงาน	ร้อยละ ๑๐๐	ไม่ใช้งบประมาณ	✓ (ร้อยละ ๑๐๐)			โครงการ/กิจกรรมที่สนับสนุน จำนวน ๑ โครงการ ดังนี้ ๑.กิจกรรมพัฒนาหลักสูตรวิชาชีพให้ตรงตามความต้องการของตลาดแรงงาน - ผลการดำเนินงาน : มีจำนวนวิชาชีพที่เกิดจากความร่วมมือระหว่าง สำนักพัฒนาสังคม กับหน่วยงานภาครัฐ หรือ สถาบันการศึกษา และผู้ประกอบการภาคเอกชน ปี ๒๕๖๖ จำนวน ๑๖๗ หลักสูตร และจำนวนวิชาชีพทั้งหมดที่เปิดสอนในโรงเรียนฝึกอาชีพกรุงเทพมหานคร ๑๐ แห่ง ๑๖๗ หลักสูตร คิดเป็น ร้อยละ ๑๐๐ - งบประมาณ : ไม่ใช้งบประมาณ
๒. ร้อยละของหลักสูตรวิชาชีพที่เปิดสอนเป็นหลักสูตรใหม่	ร้อยละ ๕	ไม่ใช้งบประมาณ	✓ (ร้อยละ ๕.๓๙)			โครงการ/กิจกรรมที่สนับสนุน จำนวน ๑ โครงการ ดังนี้ ๑. กิจกรรมพัฒนาหลักสูตรวิชาชีพให้ตรงตามความต้องการของตลาดแรงงาน จำนวน ๑๖๗ หลักสูตร - ผลการดำเนินงาน : หลักสูตรใหม่ที่เปิดสอน ณ โรงเรียนฝึกอาชีพกรุงเทพมหานคร ๑๐ แห่ง ปี ๒๕๖๖ จำนวน ๙ หลักสูตร ได้แก่ ๑) หลักสูตรอาหารเกาหลี ๒) ศิลปะการเต้น ๓) ช่างบริการรถมอเตอร์ไซค์ไฟฟ้า ๔) งานติดตั้งและออกแบบระบบควบคุมอุปกรณ์ไฟฟ้าด้วย Internet of things ๕) ช่างซ่อมโน้ตบุค ๖) ช่างซ่อมแผงวงจรอิเล็กทรอนิกส์ในอุปกรณ์เครื่องใช้ไฟฟ้า ๗) ยูทูบเบอร์ ๘) การจัดดอกไม้สดเพื่องานอาชีพ และ ๙) พนักงานแม่บ้านโรงแรมระดับต้น คิดเป็น ร้อยละ ๕.๓๙ (คำนวณจาก (๙/๑๖๗) x ๑๐๐_= ๕.๓๙) - งบประมาณ : ไม่ใช้งบประมาณ

ตัวชี้วัดผลการดำเนินงานหลัก	ค่าเป้าหมาย	งบประมาณ	ผลการดำเนินการ			ผลการดำเนินงาน
			บรรลุผล	ไม่บรรลุผล (ระบุสาเหตุ)	ไม่ได้ดำเนินการ (ระบุสาเหตุ)	
๓. ร้อยละของผู้ผ่านการทดสอบมาตรฐานฝีมือแรงงาน	ร้อยละ ๘๐	ไม่ใช้งบประมาณ	✓ (ร้อยละ ๙๑.๐๖)			โครงการ/กิจกรรมที่สนับสนุน จำนวน ๑ โครงการ ดังนี้ ๑. โครงการพัฒนาทักษะฝีมือแรงงาน ดังนี้ - ผลการดำเนินงาน : สรุปมีผู้เข้าทดสอบมาตรฐานฝีมือแรงงาน ๑๒๓ คน ผู้ผ่านการทดสอบ ๑๑๒ คน คิดเป็น ร้อยละ ๙๑.๐๖ โดยมีรายละเอียด ดังนี้ ๑) ศูนย์ทดสอบมาตรฐานฝีมือแรงงานโรงเรียนฝึกอาชีพกรุงเทพมหานคร (คลองเตย) ดำเนินการทดสอบมาตรฐานฝีมือแรงงานแห่งชาติ ระหว่างวันที่ ๓๐ – ๓๑ มกราคม ๒๕๖๖ ๑.๑) สาขาช่างแต่งผมสตรี ระดับ ๑ ผู้สมัคร จำนวน ๓๘ คน ผ่านการทดสอบ จำนวน ๓๖ คน ๑.๒) สาขาช่างไฟฟ้าภายในอาคาร ระดับ ๑ ผู้สมัครจำนวน ๑๗ คน ผ่านการทดสอบ จำนวน ๘ คน ๒) ศูนย์ทดสอบมาตรฐานฝีมือแรงงานโรงเรียนฝึกอาชีพกรุงเทพมหานคร (กาญจนสิงห์หาสน์ ฯ) ดำเนินการทดสอบมาตรฐานฝีมือแรงงานแห่งชาติ ระหว่างวันที่ ๗ – ๒๔ ธันวาคม ๒๕๖๕ และ วันที่ ๓ เมษายน ๒๕๖๖ ๒.๑) สาขาพนักงานนวดไทย ระดับ ๑ ผู้สมัครจำนวน ๓๘ คน ผ่านการทดสอบจำนวน ๓๘ คน ๓) ศูนย์ทดสอบมาตรฐานฝีมือแรงงานโรงเรียนฝึกอาชีพกรุงเทพมหานคร (บางรัก) ดำเนินการทดสอบมาตรฐานฝีมือแรงงานแห่งชาติ ระหว่างวันที่ ๑๕ – ๑๖ มีนาคม ๒๕๖๖ ดังนี้ ๓.๑) สาขาพนักงานนวดไทย ระดับ ๑ ผู้สมัครจำนวน ๓๐ คน ผ่านการทดสอบ จำนวน ๓๐ คน - งบประมาณ : ไม่ใช้งบประมาณ

ตัวชี้วัดผลการดำเนินงานหลัก	ค่าเป้าหมาย	งบประมาณ	ผลการดำเนินการ			ผลการดำเนินงาน
			บรรลุผล	ไม่บรรลุผล (ระบุสาเหตุ)	ไม่ได้ดำเนินการ (ระบุสาเหตุ)	
๔. ร้อยละของประชาชนที่นำความรู้ไปประกอบอาชีพมีรายได้เพิ่มขึ้น	ร้อยละ ๓๐	ไม่ใช้งบประมาณ	✓ (ร้อยละ ๓๙.๘๐)			โครงการ/กิจกรรมที่สนับสนุน จำนวน ๒ โครงการ ดังนี้ ๑. โครงการติดตามการนำความรู้ไปใช้ในการประกอบอาชีพของผู้ผ่านการฝึกอบรมวิชาชีพ โดยโรงเรียนฝึกอาชีพกรุงเทพมหานคร ๑๐ แห่ง เปิดการเรียนการสอนหลักสูตรวิชาชีพระยะสั้นให้กับประชาชนทั่วไป - ผลการดำเนินงาน : มีผู้สมัครรวม ๓๓,๖๔๙ คน ผู้สำเร็จการศึกษารวม ๒๕,๖๑๙ คน และผู้ผ่านการฝึกอบรมนำความรู้ไปประกอบอาชีพมีรายได้เพิ่มขึ้นรวม ๑๐,๒๑๒ คน คิดเป็นร้อยละ ๓๙.๘๖ (คำนวณจาก (๑๐,๒๑๒/๒๕,๖๑๙)x ๑๐๐) โดยมีรายละเอียด ดังนี้ ๑) ภาคเรียนที่ ๒/๒๕๖๕ (ระหว่างวันที่ ๔ ก.ย.- ๑๕ ธ.ค.๖๕) มีผู้สมัคร ๙,๕๐๑ คน ผู้สำเร็จการศึกษา ๗,๔๘๖ คน ผู้ผ่านการฝึกอบรมนำความรู้ไปประกอบอาชีพมีรายได้เพิ่มขึ้น ๓,๔๒๐ คน ๒) ภาคเรียนที่ ๓/๒๕๖๕ (ระหว่างวันที่ ๒๐ ธ.ค. - ๓๑ มี.ค.๖๖) มีผู้สมัคร ๑๑,๗๓๓ คน ผู้สำเร็จการศึกษา ๘,๗๙๕ คน ผู้ผ่านการฝึกอบรมนำความรู้ไปประกอบอาชีพมีรายได้เพิ่มขึ้น ๔,๒๙๒ คน ๓) ภาคเรียนที่ ๑/๒๕๖๖ (ระหว่างวันที่ ๑๖ พ.ค. - ๒๕ ส.ค.๖๖) มีผู้สมัคร ๑๒,๔๑๕ คน ผู้สำเร็จการศึกษา ๙,๓๓๘ คน ผู้ผ่านการฝึกอบรมนำความรู้ไปประกอบอาชีพมีรายได้เพิ่มขึ้น ๒,๕๐๐ คน - งบประมาณ : ไม่ใช้งบประมาณ ๒. โครงการส่งเสริมและพัฒนาทักษะอาชีพ ของครูผู้สอน วิทยากรและนักศึกษาโรงเรียนฝึกอาชีพ - ผลการดำเนินงาน : ๑) อบรม“การสำรวจความต้องการของตลาดแรงงานในพื้นที่” เพื่อให้ผู้เข้าอบรมสามารถ วิเคราะห์ความสนใจต่ออาชีพในสังคมปัจจุบัน เพื่อให้เกิดการจ้างงาน เทคนิคการหาความต้องการ และเทคนิคการสำรวจความต้องการของผู้เรียน ๒) หลักสูตรอาหารฝรั่งเศสระยะสั้นให้กับครู/วิทยากรโรงเรียนฝึกอาชีพกรุงเทพมหานคร โดยสำนักพัฒนาสังคม ร่วมมือกับสมาคมเชฟมืออาชีพดิซิฟเอสโคฟิเย (Disciples Escoffier) - งบประมาณ : ไม่ใช้งบประมาณ
รวมตัวชี้วัดยุทธศาสตร์ย่อยที่ ๓.๒ ทั้งสิ้น ๗ ตัวชี้วัด			**๗**	**-**	**-**	

ตัวชี้วัดผลการดำเนินงานหลัก	ค่าเป้าหมาย	งบประมาณ	ผลการดำเนินการ			ผลการดำเนินงาน
			บรรลุผล	ไม่บรรลุผล (ระบุสาเหตุ)	ไม่ได้ดำเนินการ (ระบุสาเหตุ)	
ยุทธศาสตร์ย่อยที่ ๓.๓ การศึกษาสำหรับทุกคน (มี ๑๐ เป้าประสงค์ ๑๘ กลยุทธ์ ๓๖ ตัวชี้วัด ๔๔ โครงการ รวมงบประมาณที่ได้รับ ๔๐๘,๘๕๐,๐๕๐.๐๐ บาท งบประมาณที่ใช้ ๑๗๔,๒๓๙,๘๓๘.๔๐ บาท) **เป้าประสงค์ที่ ๓.๓.๑ เด็กที่อาศัยอยู่ในกรุงเทพมหานครทุกคนจะต้องได้รับการศึกษาตามความต้องการ** (มี ๒ กลยุทธ์ ๓ ตัวชี้วัด) **สอดคล้องกับนโยบายผู้ว่าราชการกรุงเทพมหานคร (นายชัชชาติ สุทธิพันธ์) นโยบายที่ -**						
๑. ร้อยละของการเข้าเรียนสุทธิในระดับการศึกษาภาคบังคับของเด็กในพื้นที่กรุงเทพมหานคร	ร้อยละ ๘๕	ไม่ใช้งบประมาณ	✓ (ร้อยละ ๑๐๐)			โครงการ/กิจกรรมที่สนับสนุน จำนวน ๑ โครงการ ดังนี้ ๑. กิจกรรมการติดตามการส่งเด็กเข้าเรียนในสถานศึกษาที่จัดการศึกษาภาคบังคับในพื้นที่กรุงเทพมหานคร - ผลการดำเนินงาน : สำรวจเด็กที่มีอายุ ๒-๑๘ ปี ในพื้นที่กรุงเทพมหานคร พบว่า ในเดือนมกราคม ๒๕๖๕ มีจำนวน ๘๒๖,๙๗๐ คน เทียบกับกับจำนวนนักเรียนในภาคเรียนที่ ๑/๒๕๖๖ (พ.ค.๖๕-มี.ค.๖๖) ซึ่งมีจำนวน ๑,๐๓๐,๙๐๖ คน ทำให้ร้อยละของการเข้าเรียนสุทธิในระดับการศึกษาภาคบังคับของเด็กในพื้นที่กรุงเทพมหานคร คิดเป็น ร้อยละ ๑๐๐ - งบประมาณ : ไม่ใช้งบประมาณ
กลยุทธ์ที่ ๓.๓.๑.๑ เพิ่มโอกาสทางการศึกษาต่อในระดับการศึกษาที่สูงขึ้น (มี ๑ ตัวชี้วัด) **สอดคล้องกับนโยบายผู้ว่าราชการกรุงเทพมหานคร (นายชัชชาติ สุทธิพันธ์) นโยบายที่** P๒๑๗ ดูแลนักเรียนที่หลุดจากระบบการศึกษา และป้องกันกลุ่มเสี่ยงหลุดออกจากระบบ						
๑) ร้อยละของนักเรียนสังกัดกรุงเทพมหานคร ที่สำเร็จการศึกษาระดับชั้นมัธยมศึกษาปีที่ ๓ มีโอกาสทางการศึกษาต่อในระดับการศึกษาที่สูงขึ้น	ร้อยละ ๗๐	ไม่ใช้งบประมาณ	✓ (ร้อยละ ๘๐.๔๗)			โครงการ/กิจกรรมที่สนับสนุน จำนวน ๑ โครงการ ดังนี้ ๑. กิจกรรมการสำรวจจำนวนนักเรียนระดับชั้นมัธยมศึกษา ปีที่ ๓ ที่ศึกษาต่อในระดับการศึกษาที่สูงขึ้น - ผลการดำเนินงาน : เด็กในพื้นที่กรุงเทพมหานครเข้าเรียนการศึกษาภาคบังคับ ในโรงเรียนสังกัดกรุงเทพมหานคร โดยการ บันทึกข้อมูลนักเรียนเข้าสู่ฐานข้อมูลกลางของกระทรวงศึกษาธิการ (ระบบ EDC : Education Data Center) ผลที่ได้ร้อยละ ๘๐.๔๗ - งบประมาณ : ไม่ใช้งบประมาณ

ตัวชี้วัดผลการดำเนินงานหลัก	ค่าเป้าหมาย	งบประมาณ	ผลการดำเนินการ			ผลการดำเนินงาน
			บรรลุผล	ไม่บรรลุผล (ระบุสาเหตุ)	ไม่ได้ดำเนินการ (ระบุสาเหตุ)	
กลยุทธ์ที่ ๓.๓.๑.๒ การพัฒนาศักยภาพของเด็ก (มี ๑ ตัวชี้วัด) **สอดคล้องกับนโยบายผู้ว่าราชการกรุงเทพมหานคร (นายชัชชาติ สุทธิพันธ์) นโยบายที่** P๐๙๙ พัฒนาศูนย์เด็กอ่อน-เด็กเล็กใกล้ชุมชนและแหล่งงาน P๑๐๑ ส่งเสริมหลักสูตร คิดเป็น ทำเป็น เรียนรู้เป็น สำหรับเด็กช่วง ๐-๘ ปี						
๑. ร้อยละของเด็กในศูนย์พัฒนาเด็กก่อนวัยเรียนกรุงเทพมหานครมีพัฒนาการสมวัย	ร้อยละ ๘๕	งบประมาณที่ได้รับ ๕๓๓,๐๐๐ บาท และ งบประมาณที่ใช้ไป ๔๕๑,๓๙๖.๔๐ บาท	✓ (ร้อยละ ๙๓.๘๓)			โครงการ/กิจกรรมที่สนับสนุน จำนวน ๑ โครงการ ดังนี้ ๑. โครงการส่งเสริมพัฒนาการเด็กก่อนวัยเรียนในศูนย์พัฒนาเด็กก่อนวัยเรียนกรุงเทพมหานคร - ผลการดำเนินงาน : ๑) จัดกิจกรรมการอบรมเชิงปฏิบัติการการดูแลเฝ้าระวังและส่งเสริมพัฒนาการเด็กปฐมวัย กลุ่มเป้าหมายได้แก่อาสาสมัครผู้ดูแลเด็กจากศูนย์พัฒนาเด็กก่อนวัยเรียนกรุงเทพมหานคร จำนวน ๓ รุ่น จำนวน ๒๘๒ คน ๒) ประมวลผลการประเมินเด็กในศูนย์พัฒนาเด็กก่อนวัยเรียนกรุงเทพมหานคร จำนวน ๒๗๔ ศูนย์ ในพื้นที่ ๔๕ เขต เด็กที่เข้ารับการประเมินทั้งหมด จำนวน ๑๖,๔๔๖ คน มีพัฒนาการสมวัยจำนวน ๑๕,๔๓๒ คน คิดเป็นร้อยละ ๙๓.๘๓ - งบประมาณ : งบประมาณที่ได้รับ ๕๓๓,๐๐๐ บาท และงบประมาณที่ใช้ไป ๔๕๑,๓๙๖.๔๐ บาท
เป้าประสงค์ที่ ๓.๓.๒ โรงเรียนสังกัดกรุงเทพมหานครสามารถให้บริการการศึกษาสำหรับผู้เรียนในกลุ่มที่มีความต้องการพิเศษ (มี ๒ กลยุทธ์ ๔ ตัวชี้วัด) **สอดคล้องกับนโยบายผู้ว่าราชการกรุงเทพมหานคร (นายชัชชาติ สุทธิพันธ์) นโยบายที่** P๒๐๐ หลักสูตรการเรียนรวม คือการศึกษาสำหรับทุกคน						
๑. จำนวนโรงเรียนสังกัดกรุงเทพมหานครที่เปิดการจัดการศึกษาพิเศษ (เรียนร่วม) สำหรับเด็กที่มีความต้องการพิเศษ	๑๕๖ โรงเรียน	ไม่ใช้งบประมาณ	✓ (๑๕๖ โรงเรียน)			โครงการ/กิจกรรมที่สนับสนุน จำนวน ๑ โครงการ ดังนี้ ๑.โครงการการเปิดการจัดการศึกษาพิเศษ (เรียนร่วม) ในโรงเรียนสังกัดกรุงเทพมหานคร - ผลการดำเนินงาน : ประกาศแจ้งการเปิดการจัดการศึกษาพิเศษ (เรียนร่วม) ในโรงเรียนสังกัดกรุงเทพมหานครให้กับโรงเรียนที่มีความประสงค์ยื่นความประสงค์ต่อ สนศ. เพื่อประเมินความพร้อมของโรงเรียนและให้ความเห็นชอบ โดยในปีการศึกษา ๒๕๖๖ (พ.ค. ๖๖ - มี.ค.๖๗) มีโรงเรียนที่เปิดการจัดการศึกษาพิเศษ (เรียนร่วม) จำนวน ๑๕๖ โรงเรียน - งบประมาณ : ไม่ใช้งบประมาณ

ตัวชี้วัดผลการดำเนินงานหลัก	ค่าเป้าหมาย	งบประมาณ	ผลการดำเนินการ			ผลการดำเนินงาน
			บรรลุผล	ไม่บรรลุผล (ระบุสาเหตุ)	ไม่ได้ดำเนินการ (ระบุสาเหตุ)	
๒. ร้อยละของโรงเรียนสังกัดกรุงเทพมหานคร ที่มีการจัดการศึกษาพิเศษผ่านเกณฑ์การประเมินคุณภาพการจัดการศึกษาพิเศษ (เรียนร่วม)	ร้อยยละ ๘๐	งบประมาณที่ได้รับ ๑,๘๙๑,๙๐๐บาท และ งบประมาณที่ใช้ไป ๑,๗๑๕,๕๐๐ บาท	✓ (ร้อยละ ๙๔.๖๗)			โครงการ/กิจกรรมที่สนับสนุน จำนวน ๒ โครงการ ดังนี้ ๑. กิจกรรมประเมินคุณภาพโรงเรียนสังกัดกรุงเทพมหานครที่มีการจัดการศึกษาพิเศษการจัดการศึกษาพิเศษ (เรียนร่วม) (เพิ่มเติมจากแผนฯ) - ผลการดำเนินงาน : มีโรงเรียนที่ส่งรายละเอียดการดำเนินการจัดการเรียนการสอนทั้งสิ้น ๑๕๐ โรงเรียน ผ่านเกณฑ์ประเมินระดับดี ๑๔๒ โรงเรียน คิดเป็นร้อยละ ๙๔.๖๗ ไม่ผ่านเกณฑ์การประเมิน ๘ โรงเรียน และไม่ได้ส่งผลการดำเนินการ ๖ โรงเรียน (เนื่องจากไม่มีครูจัดการศึกษาพิเศษ (เรียนร่วม) ทำให้ไม่สามารถดำเนินการประเมินผลได้) - งบประมาณ ไม่ใช้งบประมาณ ๒. โครงการพัฒนาคุณภาพการจัดการศึกษาพิเศษเพื่อเสริมสร้างศักยภาพผู้เรียนในกลุ่มที่มีความต้องการพิเศษโรงเรียนเรียนร่วมสังกัดกรุงเทพมหานคร - ผลการดำเนินงาน ดำเนินการฝึกอบรมรูปแบบออนไลน์ ผ่านโปรแกรม Zoom รวมกลุ่มเป้าหมาย ๒ รุ่น จำนวน ๖๐๐ คน มีผู้ผ่านเกณฑ์การฝึกอบรม จำนวน ๕๗๓ คน คิดเป็นร้อยละ ๙๕.๕ - งบประมาณ : งบประมาณที่ได้รับ ๑,๘๙๑,๙๐๐ บาท และงบประมาณที่ใช้ไป ๑,๗๑๕,๕๐๐.บาท
กลยุทธ์ที่ ๓.๓.๒.๑ สำรวจข้อมูลเด็กที่มีความต้องการพิเศษ เพื่อเตรียมความพร้อมในการรองรับการให้บริการการศึกษา (มี ๑ ตัวชี้วัด) **สอดคล้องกับนโยบายผู้ว่าราชการกรุงเทพมหานคร (นายชัชชาติ สุทธิพันธ์) นโยบายที่** P๒๐๐ หลักสูตรการเรียนรวม คือการศึกษาสำหรับทุกคน						
๑. ร้อยละของนักเรียนที่มีความต้องการพิเศษที่ได้รับการส่งต่อไปยังระดับมัธยมศึกษาตอนต้น	ร้อยละ ๒๕	ไม่ใช้งบประมาณ	✓ (นักเรียนพิเศษเรียนร่วม ๔,๒๑๓ คน)			โครงการ/กิจกรรมที่สนับสนุน จำนวน ๑ โครงการ ดังนี้ ๑.โครงการการเปิดการจัดการศึกษาพิเศษ (เรียนร่วม) ในโรงเรียนสังกัดกรุงเทพมหานคร - ผลการดำเนินงาน : โรงเรียนสังกัดกรุงเทพมหานคร ที่เปิดการจัดการศึกษาพิเศษ (เรียนร่วม) ๑๕๖ โรงเรียน มีนักเรียนที่มีความต้องการศึกษาพิเศษ เรียน จำนวน ๔,๒๑๓ คน - งบประมาณ : ไม่ใช้งบประมาณ

<table>
<tr><th rowspan="2">ตัวชี้วัดผลการดำเนินงานหลัก</th><th rowspan="2">ค่าเป้าหมาย</th><th rowspan="2">งบประมาณ</th><th colspan="3">ผลการดำเนินการ</th><th rowspan="2">ผลการดำเนินงาน</th></tr>
<tr><th>บรรลุผล</th><th>ไม่บรรลุผล
(ระบุสาเหตุ)</th><th>ไม่ได้ดำเนินการ
(ระบุสาเหตุ)</th></tr>
<tr><td colspan="7">กลยุทธ์ที่ ๓.๓.๒.๒ พัฒนาข้าราชการครูและบุคลากรทางการศึกษากรุงเทพมหานครในโรงเรียนสังกัดกรุงเทพมหานครที่เปิดการจัดการศึกษาพิเศษ (เรียนร่วม) ให้มีทักษะความรู้ความสามารถในการจัดการศึกษาสำหรับผู้เรียนในกลุ่มที่มีความต้องการพิเศษ (มี ๑ ตัวชี้วัด)
สอดคล้องกับนโยบายผู้ว่าราชการกรุงเทพมหานคร (นายชัชชาติ สุทธิพันธ์) นโยบายที่ P๒๐๐ หลักสูตรการเรียนรวม คือการศึกษาสำหรับทุกคน</td></tr>
<tr><td>๑. ร้อยละของข้าราชการครูและบุคลากรทางการศึกษากรุงเทพมหานครในโรงเรียนสังกัดกรุงเทพมหานครที่เปิดการจัดการศึกษาพิเศษ (เรียนร่วม) ที่ได้รับการพัฒนาทักษะความรู้ความสามารถในการจัดการเรียนสำหรับผู้เรียนในกลุ่มที่มีความต้องการพิเศษ</td><td>ร้อยละ ๒๕</td><td>งบประมาณที่ได้รับ
๒๒๑,๐๐๐ บาท
และ
งบประมาณที่ใช้ไป
๑๗๗,๘๐๐ บาท</td><td>✓
(ร้อยละ ๙๕.๕)</td><td></td><td></td><td>โครงการ/กิจกรรมที่สนับสนุน จำนวน ๑ โครงการ ดังนี้
๑.โครงการพัฒนาครูให้มีความรู้ด้านการจัดการศึกษาสำหรับผู้เรียนในกลุ่มที่มีความต้องการพิเศษ
- ผลการดำเนินงาน : ดำเนินการฝึกอบรมครูในรูปแบบออนไลน์ผ่านโปรแกรม Zoom รวมกลุ่มเป้าหมาย ๒ รุ่น จำนวน ๖๐๐ คน มีผู้ผ่านเกณฑ์การฝึกอบรม จำนวน ๕๗๓ คน คิดเป็นร้อยละ ๙๕.๕
- งบประมาณ : งบประมาณที่ได้รับ ๒๒๑,๐๐๐ บาท และงบประมาณที่ใช้ไป ๑๗๗,๘๐๐ บาท</td></tr>
<tr><td colspan="7">เป้าประสงค์ที่ ๓.๓.๓ โรงเรียนในสังกัดกรุงเทพมหานครมีผลสัมฤทธิ์ทางการเรียนเพิ่มสูงขึ้น (มี ๑ กลยุทธ์ ๓ ตัวชี้วัด)</td></tr>
<tr><td>๑. ร้อยละของนักเรียนระดับประถมศึกษาที่มีคะแนนผลการทดสอบทางการศึกษาระดับชาติขั้นพื้นฐานรายวิชาผ่านเกณฑ์คะแนนเฉลี่ยระดับประเทศ</td><td>ร้อยละ ๕๐</td><td>ไม่ได้รับงบประมาณ</td><td></td><td>✓
(ร้อยละ ๔๙.๖)</td><td></td><td>โครงการ/กิจกรรมที่สนับสนุน จำนวน ๑ โครงการ ดังนี้
๑.โครงการประเมินคุณภาพผู้เรียนด้วยข้อสอบมาตรฐานกลาง
- งบประมาณ : ไม่ได้รับงบประมาณ
<u>หมายเหตุ</u> การดำเนินการทดสอบทางการศึกษาระดับชาติขั้นพื้นฐานเป็นการสอบประจำปี ไม่มีกิจกรรมหรือโครงการรองรับ ผลดำเนินการ ดังนี้
<table>
<tr><th rowspan="2">จำนวนนักเรียน</th><th colspan="4">วิชาที่สอบ</th><th>เฉลี่ย</th></tr>
<tr><th>ภาษาไทย</th><th>ภาษาอังกฤษ</th><th>คณิตศาสตร์</th><th>วิทยาศาสตร์</th><th>รวมเฉลี่ย</th></tr>
<tr><td>นร. ที่เข้ารับการทดสอบ</td><td>17,543</td><td>17,541</td><td>17,544</td><td>17,542</td><td></td></tr>
<tr><td>นร.ที่คะแนนสูงกว่าระดับประเทศ</td><td>11,082</td><td>6,994</td><td>7,433</td><td>9,293</td><td></td></tr>
<tr><td>ร้อยละ</td><td>63.17</td><td>39.87</td><td>42.37</td><td>52.98</td><td>49.60</td></tr>
</table></td></tr>
</table>

<table>
<tr><th rowspan="2">ตัวชี้วัดผลการดำเนินงานหลัก</th><th rowspan="2">ค่าเป้าหมาย</th><th rowspan="2">งบประมาณ</th><th colspan="3">ผลการดำเนินการ</th><th rowspan="2">ผลการดำเนินงาน</th></tr>
<tr><th>บรรลุผล</th><th>ไม่บรรลุผล
(ระบุสาเหตุ)</th><th>ไม่ได้ดำเนินการ
(ระบุสาเหตุ)</th></tr>
<tr><td>๒. ร้อยละของนักเรียนระดับมัธยมศึกษาที่มีคะแนนผลการทดสอบทางการศึกษาระดับชาติขั้นพื้นฐานรายวิชาผ่านเกณฑ์คะแนนเฉลี่ยระดับประเทศ</td><td>ร้อยละ ๓๕</td><td>ไม่ได้รับงบประมาณ</td><td>✓
(ร้อยละ ๔๔.๔๘)</td><td></td><td></td><td>โครงการ/กิจกรรมที่สนับสนุน จำนวน ๑ โครงการ ดังนี้
๑.โครงการประเมินคุณภาพผู้เรียนด้วยข้อสอบมาตรฐานกลาง
- งบประมาณ : ไม่ได้รับงบประมาณ
<u>หมายเหตุ</u> การดำเนินการทดสอบทางการศึกษาระดับชาติขั้นพื้นฐานเป็นการสอบประจำปี ไม่มีกิจกรรมหรือโครงการรองรับ ผลดำเนินการ ดังนี้
<table>
<tr><th rowspan="2">จำนวนนักเรียน</th><th colspan="4">วิชาที่สอบ</th><th>เฉลี่ย</th></tr>
<tr><th>ภาษาไทย</th><th>ภาษาอังกฤษ</th><th>คณิตศาสตร์</th><th>วิทยาศาสตร์</th><th>รวมเฉลี่ย</th></tr>
<tr><td>นร. ที่เข้ารับการทดสอบ</td><td>4,483</td><td>4,483</td><td>4,478</td><td>4,483</td><td></td></tr>
<tr><td>นร.ที่คะแนนสูงกว่าระดับประเทศ</td><td>2,818</td><td>1,625</td><td>1,427</td><td>2,105</td><td></td></tr>
<tr><td>ร้อยละ</td><td>62.86</td><td>36.25</td><td>31.87</td><td>46.96</td><td>44.48</td></tr>
</table></td></tr>
<tr><td colspan="7">กลยุทธ์ที่ ๓.๓.๓.๑ ส่งเสริมและสนับสนุนการจัดโครงการ/กิจกรรมที่พัฒนาผลสัมฤทธิ์ทางการเรียน (มี ๑ ตัวชี้วัด)
สอดคล้องกับนโยบายผู้ว่าราชการกรุงเทพมหานคร (นายชัชชาติ สุทธิพันธ์) นโยบายที่ -</td></tr>
<tr><td>๑. จำนวนโครงการ/กิจกรรมที่ส่งเสริมและสนับสนุนการพัฒนาผลสัมฤทธิ์ทางการเรียน</td><td>๕ โครงการ/กิจกรรม</td><td>ไม่ใช้งบประมาณ</td><td>✓
Z๕ กิจกรรม)</td><td></td><td></td><td>โครงการ/กิจกรรมที่สนับสนุน จำนวน ๑ โครงการ ดังนี้
๑. กิจกรรมการวิเคราะห์ผลการทดสอบเตรียมความพร้อม สำหรับการทดสอบทางการศึกษาระดับชาติขั้นพื้นฐาน (Pre O-NET)
- ผลการดำเนินงาน : โรงเรียนสังกัดกรุงเทพมหานครที่จัดการเรียนการสอนในระดับชั้นประถมศึกษาปีที่ ๖ และชั้นมัธยมศึกษาปีที่ ๓ ได้ใช้แบบทดสอบฯ เพื่อพัฒนาคุณภาพของนักเรียน มีการดำเนินการทดสอบเตรียมความพร้อมสำหรับการทดสอบทางการศึกษาขั้นพื้นฐาน (Pre O-NET) ปีการศึกษา ๒๕๖๕ ชั้นประถมศึกษาปีที่ ๖ พบว่านักเรียนส่วนใหญ่มีคะแนนเฉลี่ยวิชาคณิตศาสตร์ต่ำที่สุด และมีคะแนนเฉลี่ยวิชาภาษาไทยสูงที่สุด และชั้นมัธยมศึกษาปีที่ ๓ พบว่า นักเรียนส่วนใหญ่มีคะแนนเฉลี่ยวิชาคณิตศาสตร์ต่ำที่สุด และมีคะแนนเฉลี่ยวิชาภาษาไทยสูงที่สุด โดยพบว่า นักเรียนมีผลคะแนนวิชาทักษะด้านภาษาสูงกว่าทักษะด้านการคำนวณ</td></tr>
</table>

ตัวชี้วัดผลการดำเนินงานหลัก	ค่าเป้าหมาย	งบประมาณ	ผลการดำเนินการ			ผลการดำเนินงาน
			บรรลุผล	ไม่บรรลุผล (ระบุสาเหตุ)	ไม่ได้ดำเนินการ (ระบุสาเหตุ)	
เป้าประสงค์ที่ ๓.๓.๔ นักเรียนมีทักษะความรู้และความสามารถเพิ่มขึ้น (มี ๔ กลยุทธ์ ๖ ตัวชี้วัด) **สอดคล้องกับนโยบายผู้ว่าราชการกรุงเทพมหานคร (นายชัชชาติ สุทธิพันธ์) นโยบายที่** P๐๑๘ ให้การศึกษา พัฒนานักเรียนสู่พลเมืองโลก						
๑. ร้อยละของนักเรียนมีกิจกรรมการปฏิบัติตนที่สะท้อนการมีความใส่ใจในการอนุรักษ์สิ่งแวดล้อม	ร้อยละ ๖๐	ไม่ใช้งบประมาณ	✓ (ร้อยละ ๘๘.๖๐)			โครงการ/กิจกรรมที่สนับสนุน จำนวน ๑ โครงการ ดังนี้ ๑. โครงการส่งเสริมให้นักเรียนในโรงเรียนสังกัดกรุงเทพมหานคร (ดำเนินการแทน โครงการส่งเสริมนวัตกรรมการเรียนรู้สู่การพัฒนานวัตกร ยุค ๔๐) - ผลการดำเนินงาน : โรงเรียนสังกัดกรุงเทพมหานครจัดกิจกรรมให้นักเรียนได้เรียนรู้และปฏิบัติตนที่สะท้อนการมีความใส่ใจในการอนุรักษ์สิ่งแวดล้อม อย่างน้อย ๑ กิจกรรม และมีนักเรียนร้อยละ ๘๘.๖๐ ของกลุ่มเป้าหมายเข้าร่วมกิจกรรม
๒. ร้อยละของโรงเรียนที่มีผลงานของนักเรียนที่เกิดจากการนำนวัตกรรมหรือสื่อหรือเทคโนโลยีสารสนเทศมาใช้ตามเกณฑ์ที่กำหนด	ร้อยละ ๗๐	งบประมาณที่ได้รับ ๑๑,๒๙๘,๖๐๐บาท และ งบประมาณที่ใช้ไป - บาท		✓ (อยู่ระหว่างดำเนินการตามสัญญา)		โครงการ/กิจกรรมที่สนับสนุน จำนวน ๑ โครงการ ดังนี้ ๑. โครงการพัฒนาความคิดสร้างสรรค์เชิงนวัตกรรมโดยหุ่นยนต์ - ผลการดำเนินงาน : โรงเรียนในสังกัดกรุงเทพมหานคร ระดับประถมศึกษา ๑๖๕ โรงเรียน มีชุดสื่อการเรียนรู้พัฒนาความคิดสร้างสรรค์เชิงนวัตกรรมโดยหุ่นยนต์ รวมจำนวน ๘๓๒ ชุด และเตรียมพัฒนาครูผู้สอน ให้สามารถจัดการเรียนรู้ Coding ด้วยสื่ออุปกรณ์การเรียนรู้หุ่นยนต์สำหรับโรงเรียนที่ได้รับการจัดสรร (อย่างน้อยโรงเรียนละ ๒ คน) จำนวนไม่น้อยกว่า ๑ ครั้ง (ระยะเวลาไม่น้อยกว่า ๖ ชั่วโมง) - งบประมาณ : งบประมาณที่ได้รับ ๑๑,๒๙๘,๖๐๐บาท และงบประมาณที่ใช้ไป - บาท ขณะนี้อยู่ระหว่างเบิกจ่ายงบประมาณ

ตัวชี้วัดผลการดำเนินงานหลัก	ค่าเป้าหมาย	งบประมาณ	ผลการดำเนินการ			ผลการดำเนินงาน
			บรรลุผล	ไม่บรรลุผล (ระบุสาเหตุ)	ไม่ได้ดำเนินการ (ระบุสาเหตุ)	
กลยุทธ์ที่ ๓.๓.๔.๑ ส่งเสริมและพัฒนาทักษะความรู้และความสามารถด้าน EQ (มี ๑ ตัวชี้วัด) **สอดคล้องกับนโยบายผู้ว่าราชการกรุงเทพมหานคร (นายชัชชาติ สุทธิพันธ์) นโยบายที่** P๑๐๑ ส่งเสริมหลักสูตร คิดเป็น ทำเป็น เรียนรู้เป็น สำหรับเด็กช่วง ๐-๘ ปี						
๑. ร้อยละของนักเรียนที่ได้รับการส่งเสริมให้มี EQ ในระดับปกติ	ร้อยละ ๘๐	งบประมาณที่ได้รับ ๗,๓๐๘,๒๐๐ บาท และ งบประมาณที่ใช้ไป ๗,๒๔๔,๘๐๒ บาท	✓ (ร้อยละ ๘๗.๐๗)			โครงการ/กิจกรรมที่สนับสนุน จำนวน ๑ โครงการ ดังนี้ ๑. โครงการพัฒนา EQ และทักษะการใช้ชีวิตในยุคดิจิทัล - ผลการดำเนินงาน : โรงเรียนสังกัดกรุงเทพมหานคร จำนวน๔๓๑ โรงเรียน มีแผนการดำเนินงานส่งเสริมและพัฒนา EQ และ DQ โดยผู้บริหาร และครูที่เกี่ยวข้องกับนักเรียนชั้นประถมศึกษาปีที่ ๑-๒ และป.๔-๖ ได้ร่วมกันวางแผน มีการประเมิน EQ ของนักเรียนก่อนที่จะเริ่มพัฒนาฯ และจัดกิจกรรมเพื่อส่งเสริมและพัฒนา EQ และ DQ ให้แก่นักเรียน เป็นระยะเวลา ๒ เดือน แล้วจึงประเมิน EQ ของนักเรียนหลังการพัฒนาฯ โดยมีจำนวนนักเรียนระดับชั้นประถมศึกษาปีที่ ๒ ที่ได้รับการประเมิน ๒๖,๓๑๑ คน ผ่านเกณฑ์ประเมิน ๒๒,๙๑๓ คน คิดเป็นร้อยละ ๘๗.๐๗ - งบประมาณ : งบประมาณที่ได้รับ ๗,๓๐๘,๒๐๐ บาท และงบประมาณที่ใช้ไป ๗,๒๔๔,๘๐๒ บาท
กลยุทธ์ที่ ๓.๓.๔.๒ พัฒนาทักษะการสื่อสารภาษาต่างประเทศ (มี ๑ ตัวชี้วัด) **สอดคล้องกับนโยบายผู้ว่าราชการกรุงเทพมหานคร (นายชัชชาติ สุทธิพันธ์) นโยบายที่** P๐๙๕ พัฒนาโรงเรียน ๓ ภาษา สอนผ่านหลักสูตรไทย ต่างประเทศและเทคโนโลยีเพื่อการทำงาน						
๑. ร้อยละของโรงเรียนสองภาษาที่ผ่านการประเมิน CEFR หรือ YCT	ร้อยละ ๒๐	งบประมาณที่ได้รับ ๒๗๒,๘๗๒,๘๐๐ บาท และ งบประมาณที่ใช้ไป ๕๕,๓๖๗,๘๐๐บาท	✓ (ร้อยละ ๗๕.๗๓)			โครงการ/กิจกรรมที่สนับสนุน จำนวน ๑ โครงการ ดังนี้ ๑. โครงการโรงเรียนสองภาษา - ผลการดำเนินการ : ผลของการทดสอบ CEFR / YCT จากโรงเรียนที่เข้าสอบทั้งหมดที่เปิดถึงชั้น ป. ๖ จำนวน ๔๗ โรงเรียน มีอังกฤษ มีนักเรียนที่เข้าสอบ ๑,๖๕๐ คน ผ่านการประเมิน CEFR ระดับ A๑ จำนวน ๙๗๒ คน คิดเป็นร้อยละ ๕๗.๔๕ และสอบวัดความสามารถด้านภาษาจีน YCT มีนักเรียนที่เข้าสอบ ๒๕๓ คน ผ่านการประเมิน YCT ระดับ ๑ จำนวน ๒๓๙ คน คิดเป็นร้อยละ ๙๔ โดยโรงเรียนสองภาษาที่มีนักเรียนเข้าร่วมการทดสอบ ๘๓ โรงเรียนและนักเรียนในโรงเรียนที่เข้าร่วมโครงการฯ ระดับชั้นประถมศึกษาปีที่ ๖ หลักสูตรไทย-อังกฤษ และหลักสูตรไทย - จีน รวมจำนวน ๒,๐๗๐ คน - งบประมาณ : งบประมาณที่ได้รับ ๒๗๒,๘๗๒,๘๐๐บาท และงบประมาณที่ใช้ไป ๕๕,๓๖๗,๘๐๐บาท

ตัวชี้วัดผลการดำเนินงานหลัก	ค่าเป้าหมาย	งบประมาณ	ผลการดำเนินการ			ผลการดำเนินงาน
			บรรลุผล	ไม่บรรลุผล (ระบุสาเหตุ)	ไม่ได้ดำเนินการ (ระบุสาเหตุ)	
กลยุทธ์ที่ ๓.๓.๔.๓ เสริมสร้างคุณธรรม จริยธรรม และความเป็นพลเมืองที่ดี (มี ๑ ตัวชี้วัด) **สอดคล้องกับนโยบายผู้ว่าราชการกรุงเทพมหานคร (นายชัชชาติ สุทธิพันธ์) นโยบายที่** P๐๑๘ ให้การศึกษา พัฒนานักเรียนสู่พลเมืองโลก						
ร้อยละของนักเรียนมีกิจกรรมการปฏิบัติตนที่สะท้อนการมีความใส่ใจในการอนุรักษ์สิ่งแวดล้อม	ร้อยละ ๖๐	ไม่ใช้งบประมาณ	✓ (โครงการเดียวกับเป้าประสงค์ที่ ๓.๓.๔ ตัวชี้วัดที่ ๑)			โครงการ/กิจกรรมที่สนับสนุน จำนวน ๑ โครงการ ดังนี้ ๑.โครงการส่งเสริมให้นักเรียนในโรงเรียนสังกัดกรุงเทพมหานคร มีกิจกรรมการปฏิบัติตน ที่สะท้อนการมีความใส่ใจในการอนุรักษ์สิ่งแวดล้อม (โครงการเดียวกับเป้าประสงค์ที่ ๓.๓.๔ ตัวชี้วัดที่ ๑)
กลยุทธ์ที่ ๓.๓.๔.๔ ส่งเสริมและสนับสนุนนักเรียนให้มีความสามารถทางด้านเทคโนโลยี (มี ๑ ตัวชี้วัด) **สอดคล้องกับนโยบายผู้ว่าราชการกรุงเทพมหานคร (นายชัชชาติ สุทธิพันธ์) นโยบายที่** P๐๙๕ พัฒนาโรงเรียน ๓ ภาษา สอนผ่านหลักสูตรไทย ต่างประเทศและเทคโนโลยีเพื่อการทำงาน						
๑. ร้อยละของโรงเรียนที่มีผลงานของนักเรียนที่เกิดจากการนำนวัตกรรมหรือสื่อหรือเทคโนโลยีสารสนเทศมาใช้ตามเกณฑ์ที่กำหนด	ร้อยละ ๗๐	งบประมาณที่ได้รับ ๑๑,๒๙๘,๖๐๐ บาท และงบประมาณที่ใช้ไป - บาท	✓ (โครงการเดียวกับเป้าประสงค์ที่ ๓.๓.๔ ตัวชี้วัดที่ ๒ โครงการที่ ๒)			โครงการ/กิจกรรมที่สนับสนุน จำนวน ๑ โครงการ ดังนี้ ๑.โครงการพัฒนาความคิดสร้างสรรค์เชิงนวัตกรรมโดยหุ่นยนต์ (โครงการเดียวกับเป้าประสงค์ที่ ๓.๓.๔ ตัวชี้วัดที่ ๒ โครงการที่ ๒)

ตัวชี้วัดผลการดำเนินงานหลัก	ค่าเป้าหมาย	งบประมาณ	ผลการดำเนินการ			ผลการดำเนินงาน
			บรรลุผล	ไม่บรรลุผล (ระบุสาเหตุ)	ไม่ได้ดำเนินการ (ระบุสาเหตุ)	
เป้าประสงค์ที่ ๓.๓.๕ ข้าราชการครูและบุคลากรทางการศึกษากรุงเทพมหานครได้รับการพัฒนาตามสมรรถนะประจำสายงาน (มี ๑ กลยุทธ์ ๒ ตัวชี้วัด) **สอดคล้องกับนโยบายผู้ว่าราชการกรุงเทพมหานคร (นายชัชชาติ สุทธิพันธ์) นโยบายที่** P๐๗๒ เพิ่มครูผู้เชี่ยวชาญเป็นผู้ช่วยครูสำหรับวิชาเฉพาะทาง เช่น ภาษา เทคโนโลยี						
๑. ร้อยละของข้าราชการครูและบุคลากรทางการศึกษากรุงเทพมหานครที่ได้รับการพัฒนาให้มีสมรรถนะประจำสายงาน	ร้อยละ ๖๐	งบประมาณที่ได้รับ ๘,๔๔๘,๐๐๐ บาท และ งบประมาณที่ใช้ไป ๖,๘๙๓,๖๐๐บาท	✓ (ร้อยละ ๙๖.๖๑)			โครงการ/กิจกรรมที่สนับสนุน จำนวน ๓ โครงการ ดังนี้ ๑. โครงการฝึกอบรมหลักสูตรการพัฒนาครูตามสมรรถนะประจำสายงาน - ผลการดำเนินงาน : มีผู้เข้ารับการฝึกอบรมสมรรถนะ ๒๔๐ คน ผ่านเกณฑ์การประเมิน ๒๑๘ คิดเป็นร้อยละ ๙๐.๘๓ - งบประมาณ : งบประมาณที่ได้รับ ๓,๘๘๖,๐๐๐ บาทและงบประมาณที่ใช้ไป ๓,๐๘๔,๔๐๐ บาท ๒. โครงการฝึกอบรมหลักสูตรการพัฒนาผู้บริหารสถานศึกษาตามสมรรถนะประจำสายงาน - ผลการดำเนินงาน : มีผู้เข้ารับการฝึกอบรมสมรรถนะ ๒๐๐ คน ผ่านเกณฑ์การประเมิน ๑๙๘ คิดเป็นร้อยละ ๙๙.๐๐ - งบประมาณ : งบประมาณที่ได้รับ ๓,๘๘๖,๐๐๐ บาท และงบประมาณที่ใช้ไป ๓,๒๙๓,๒๐๐ บาท ๓. โครงการฝึกอบรมหลักสูตรการพัฒนาศึกษานิเทศก์ตามสมรรถนะประจำสายงาน - ผลการดำเนินงาน : มีผู้เข้ารับการฝึกอบรมสมรรถนะ ๓๐ คน ผ่านเกณฑ์การประเมิน ๓๐ คิดเป็นร้อยละ ๑๐๐ - งบประมาณ : งบประมาณที่ได้รับ ๖๗๖,๐๐๐ บาท และงบประมาณที่ใช้ไป ๕๑๖,๐๐๐ บาท
กลยุทธ์ที่ ๓.๓.๕.๑ มีการติดตามและประเมินผลสมรรถนะข้าราชการครูและบุคลากรทางการศึกษากรุงเทพมหานครให้เป็นไปตามสมรรถนะประจำสายงาน (มี ๑ ตัวชี้วัด) **สอดคล้องกับนโยบายผู้ว่าราชการกรุงเทพมหานคร (นายชัชชาติ สุทธิพันธ์) นโยบายที่** P๐๗๒ เพิ่มครูผู้เชี่ยวชาญเป็นผู้ช่วยครูสำหรับวิชาเฉพาะทาง เช่น ภาษา เทคโนโลยี						
๑. ร้อยละของข้าราชการครูและบุคลากรทางการศึกษากรุงเทพมหานครที่ผ่านการพัฒนาสมรรถนะประจำสายงานได้รับการติดตามและประเมินผล	ร้อยละ ๖๐	ไม่ใช้งบประมาณ	✓ (ร้อยละ ๘๑.๘)			โครงการ/กิจกรรมที่สนับสนุน จำนวน ๑ โครงการ ดังนี้ ๑.กิจกรรมติดตามและประเมินผลสมรรถนะข้าราชการครูและบุคลากรทางการศึกษากรุงเทพมหานคร - ผลการดำเนินงาน : มีข้าราชการครูและบุคลากรทางการศึกษากรุงเทพมหานคร ที่ได้รับการติดตามและส่งแบบประเมินสมรรถนะ จำนวน ๓๖๕ คน จากเป้าหมาย จำนวน ๔๔๖ คน คิดเป็นร้อยละ ๘๑.๘

ตัวชี้วัดผลการดำเนินงานหลัก	ค่าเป้าหมาย	งบประมาณ	ผลการดำเนินการ			ผลการดำเนินงาน
			บรรลุผล	ไม่บรรลุผล (ระบุสาเหตุ)	ไม่ได้ดำเนินการ (ระบุสาเหตุ)	
เป้าประสงค์ที่ ๓.๓.๖ การบริหารจัดการสถานศึกษา (มี ๓ กลยุทธ์ ๕ ตัวชี้วัด)						
๑. ร้อยละของสถานศึกษาส่งเสริมให้ผู้เรียนมีอัตลักษณ์ผู้เรียนแห่งมหานคร	ร้อยละ ๘๕	งบประมาณที่ได้รับ ๑,๕๐๕,๘๐๐ บาท และ งบประมาณที่ใช้ไป - บาท	✓ (ร้อยละ ๑๐๐)			โครงการ/กิจกรรมที่สนับสนุน จำนวน ๑ โครงการ ดังนี้ ๑.โครงการการนิเทศเพื่อพัฒนาหลักสูตรสถานศึกษาสู่การเป็นพลเมืองในยุค Disruption - ผลการดำเนินงาน : มีการจัดฝึกอบรมหลักสูตรหลักสูตรสถานศึกษาสู่การเป็นพลเมืองในยุค Disruption ให้กับผู้บริหารโรงเรียน ครู และศึกษานิเทศก์ ทั้ง ๔๓๗ โรงเรียน และมีการประเมินผลการจัดการเรียนการสอนด้วยอัตลักษณ์ผู้เรียนแห่งมหานคร จำนวน ๔๓๗ โรงเรียน - งบประมาณ : งบประมาณ ที่ได้รับ ๑,๕๐๕,๘๐๐ บาท และงบประมาณที่ใช้ไป - บาท
๒. ร้อยละของการนำฐานข้อมูลด้านการศึกษา เพื่อใช้ประโยชน์ในการวางแผน การบริหารจัดการศึกษา การติดตามและประเมินผล	ร้อยละ ๖๐	ไม่ใช้งบประมาณ	✓ (ร้อยละ ๑๐๐)			โครงการ/กิจกรรมที่สนับสนุน จำนวน ๑ โครงการ ดังนี้ ๑.โครงการพัฒนาระบบสารสนเทศและเทคโนโลยีการจัดการศึกษา - ผลการดำเนินงาน : โรงเรียนสังกัดกรุงเทพมหานครจำนวน ๔๓๗ โรงเรียน มีระบบฐานข้อมูลสารสนเทศที่เป็นปัจจุบันใช้งาน “ระบบบริหารจัดการสถานศึกษา (BEMIS)” ตั้งแต่ภาคเรียนที่ ๑ ปีการศึกษา ๒๕๖๕ และสำนักงานเขต สำนักการศึกษา ใช้ระบบฐานข้อมูลกลางตั้งแต่เดือนกรกฎาคม ๒๕๖๕ - งบประมาณ : ไม่ใช้งบประมาณ

ตัวชี้วัดผลการดำเนินงานหลัก	ค่าเป้าหมาย	งบประมาณ	ผลการดำเนินการ			ผลการดำเนินงาน
			บรรลุผล	ไม่บรรลุผล (ระบุสาเหตุ)	ไม่ได้ดำเนินการ (ระบุสาเหตุ)	
กลยุทธ์ที่ ๓.๓.๖.๑ พัฒนาการประกันคุณภาพการศึกษาของโรงเรียนในสังกัดกรุงเทพมหานคร ให้สอดคล้องกับมาตรฐานการศึกษาของชาติ เป้าหมายของกรุงเทพมหานคร และบริบทของโรงเรียน (๑ ตัวชี้วัด) **สอดคล้องกับนโยบายผู้ว่าราชการกรุงเทพมหานคร (นายชัชชาติ สุทธิพันธ์) นโยบายที่ -**						
๑. ระดับความสำเร็จในการจัดทำแผนพัฒนาคุณภาพการศึกษาในระดับโรงเรียน <u>หมายเหตุ</u> ระดับ ๔ หมายถึง ศึกษาและกำหนดแนวทางการพัฒนาคุณภาพการศึกษาของโรงเรียนในสังกัดกรุงเทพมหานครให้สอดคล้องกับมาตรฐานการศึกษาของชาติ เป้าหมายของกรุงเทพมหานครและบริบทของโรงเรียน	ระดับ ๔	ไม่ได้รับงบประมาณ			✓ (ไม่ได้รับงบประมาณ)	โครงการ/กิจกรรมที่สนับสนุน จำนวน ๒ โครงการ ดังนี้ ๑. โครงการศึกษาและกำหนดแนวทางการพัฒนาคุณภาพการศึกษาของโรงเรียนในสังกัดกรุงเทพมหานคร - ผลการดำเนินงาน : ไม่มีเนื่องจากไม่ได้รับงบประมาณ - งบประมาณ : ไม่ได้รับงบประมาณ ๒. กิจกรรมขับเคลื่อนแนวทางการพัฒนาคุณภาพการศึกษาของโรงเรียนในสังกัดกรุงเทพมหานครสู่แผนพัฒนาคุณภาพการศึกษาในระดับโรงเรียน - ผลการดำเนินงาน : ไม่มีเนื่องจากไม่ได้รับงบประมาณ - งบประมาณ : ไม่ได้รับงบประมาณ
กลยุทธ์ที่ ๓.๓.๖.๒ จัดทำระบบฐานข้อมูลสารสนเทศด้านการศึกษา เพื่อเป็นศูนย์กลางข้อมูลด้านการศึกษา และสามารถเชื่อมโยงแลกเปลี่ยนข้อมูลระหว่างหน่วยงานภายในและหน่วยงานภายนอก (๑ ตัวชี้วัด) **สอดคล้องกับนโยบายผู้ว่าราชการกรุงเทพมหานคร (นายชัชชาติ สุทธิพันธ์) นโยบายที่** P๐๙๗ โรงเรียนประสิทธิภาพสูงด้วย open data						
๑. ร้อยละของโรงเรียนสังกัดกรุงเทพมหานครมีการนำข้อมูลสารสนเทศด้านการศึกษาไปใช้ในการจัดการศึกษา	ร้อยละ ๖๐	ไม่ใช้งบประมาณ	✓ ร้อยละ ๑๐๐			โครงการ/กิจกรรมที่สนับสนุน จำนวน ๑ โครงการ ดังนี้ ๑.โครงการพัฒนาระบบสารสนเทศและเทคโนโลยีการจัดการศึกษา (โครงการเดียวกันกับเป้าประสงค์ที่ ๓.๓.๖ ตัวชี้วัดที่ ๒) - ผลการดำเนินงาน : โรงเรียนสังกัดกรุงเทพมหานครจำนวน ๔๓๗ โรงเรียนมีระบบฐานข้อมูลสารสนเทศที่เป็นปัจจุบันใช้งาน “ระบบบริหารจัดการสถานศึกษา (BEMIS)” ตั้งแต่ภาคเรียนที่ ๑ ปีการศึกษา ๒๕๖๕ และสำนักงานเขต สำนักการศึกษา ใช้ระบบฐานข้อมูลกลางตั้งแต่เดือนกรกฎาคม ๒๕๖๕ - งบประมาณ : ไม่ใช้งบประมาณ

ตัวชี้วัดผลการดำเนินงานหลัก	ค่าเป้าหมาย	งบประมาณ	ผลการดำเนินการ			ผลการดำเนินงาน
			บรรลุผล	ไม่บรรลุผล (ระบุสาเหตุ)	ไม่ได้ดำเนินการ (ระบุสาเหตุ)	
กลยุทธ์ที่ ๓.๓.๖.๓ พัฒนาเทคโนโลยีเพื่อการศึกษา การจัดการเรียนการสอนที่มีความยืดหยุ่นหลากหลาย สามารถเข้าถึงได้โดยไม่จำกัดเวลาและสถานที่ (๑ ตัวชี้วัด) **สอดคล้องกับนโยบายผู้ว่าราชการกรุงเทพมหานคร (นายชัชชาติ สุทธิพันธ์) นโยบายที่** P๐๗๐ คืนครูให้นักเรียน ลดภาระงานเอกสารด้วยเทคโนโลยี P๐๗๔ Digital Talent ผู้ช่วยด้านเทคโนโลยีให้กับคุณครู P๐๙๗ โรงเรียนประสิทธิภาพสูงด้วย open data						
๑. ร้อยละของโรงเรียนมีเทคโนโลยีดิจิทัลเพื่อการศึกษาในการจัดการเรียนการสอนที่มีคุณภาพ	ร้อยละ ๖๐	งบประมาณที่ได้รับ ๙๗,๒๐๒,๐๐๐บาท และ งบประมาณที่ใช้ไป ๙๕,๒๔๘,๓๔๐บาท หมายเหตุ โครงการพัฒนาระบบคอมพิวเตอร์เพื่อการเรียนรู้ต่อเนื่องมีการขอจัดสรรงบเพิ่มเติม ๙๓,๕๙๐,๒๐๐บาท	✓ (ร้อยละ ๑๐๐)			โครงการ/กิจกรรมที่สนับสนุน จำนวน ๔ โครงการ ดังนี้ ๑. โครงการพัฒนาห้องเรียนดิจิทัลเพื่อการเรียนรู้ - ผลการดำเนินงาน : จัดหาอุปกรณ์สำหรับตจัดทำสื่อการเรียนรู้/การสอนออนไลน์ นำร่อง ๑๑ โรงเรียน งบประมาณ : ที่ได้รับ ๑,๕๓๗,๘๐๐ บาท และที่ใช้ไป ๗๘๗,๑๔๐ บาท ๒. โครงการพัฒนาศูนย์สื่อการเรียนรู้ออนไลน์ - ผลการดำเนินงาน : จัดทำต้นแบบการจัดการเรียนรู้ในรูปแบบออนไลน์ โดยผลจากการจัดกิจกรรมได้มีการจัดทำแพลตฟอร์มรวบรวมคลิปวีดีโอบันทึกการอบรมในแต่ละหัวข้อเพื่อเป็นสื่อการเรียนรู้ต่อไป - งบประมาณ : ไม่ใช้งบประมาณ ๓. โครงการจัดหาชุดโปรแกรมจัดการสำนักงานสำหรับโรงเรียนสังกัดกรุงเทพมหานคร - ผลการดำเนินงาน : กรุงเทพมหานครมีชุดโปรกแกรมสำหรับการจัดการสำนักงานให้โรงเรียนและจัดการอบรมการใช้งานโปรแกรม ๔๓๗ สิทธิ์ (๑ สิทธิ์/ ๑ โรงเรียน) - งบประมาณ : ที่ได้รับ ๘๗๔,๐๐๐ บาท และที่ใช้ไป ๘๗๑,๐๐๐ บาท ๔. โครงการพัฒนาระบบคอมพิวเตอร์เพื่อการเรียนรู้ต่อเนื่อง - ผลการดำเนินงาน : ติดตั้งคอมพิวเตอร์ จำนวน ๒๑,๕๕๓ เครื่อง และปรับปรุงห้องคอมพิวเตอร์ จำนวน ๕๙๘ ห้อง ให้กับโรงเรียนสังกัดกรุงเทพมหานคร จำนวน ๔๓๗ โรงเรียน งบประมาณ : ที่ได้รับ ๙๓,๕๙๐,๒๐๐ บาท และที่ใช้ไป ๙๓,๕๙๐,๒๐๐ บาท หมายเหตุ โครงการพัฒนาระบบคอมพิวเตอร์เพื่อการเรียนรู้ต่อเนื่องมีการขอจัดสรรงบเพิ่มเติม ๙๒,๕๙๐,๒๐๐ บาท

ตัวชี้วัดผลการดำเนินงานหลัก	ค่าเป้าหมาย	งบประมาณ	ผลการดำเนินการ			ผลการดำเนินงาน
			บรรลุผล	ไม่บรรลุผล (ระบุสาเหตุ)	ไม่ได้ดำเนินการ (ระบุสาเหตุ)	
เป้าประสงค์ที่ ๓.๓.๗ ศึกษาและพัฒนาเนื้อหาการเรียนรู้ตามอัธยาศัยที่สอดคล้องกับความต้องการของประชาชนแต่ละช่วงวัยและกลุ่มเป้าหมายในพื้นที่กรุงเทพมหานคร (มี ๒ กลยุทธ์ ๓ ตัวชี้วัด)						
๑. จำนวนเขตที่มีการสำรวจความต้องการการเรียนรู้ตามอัธยาศัยที่สอดคล้องกับความต้องการของประชาชนแต่ละช่วงวัยและกลุ่มเป้าหมายในพื้นที่กรุงเทพมหานคร	๑๐ เขต	ไม่ใช้งบประมาณ	✓ (จำนวน๑๐ เขต)			โครงการ/กิจกรรมที่สนับสนุน จำนวน ๑ กิจกรรม ดังนี้ ๑.กิจกรรมสำรวจความต้องการการเรียนรู้ตามอัธยาศัย - ผลการดำเนินงาน : สำรวจความต้องการการเรียนรู้ตามอัธยาศัยของประชาชนใน ๑๐ พื้นที่เขตนำร่อง ได้แก่ เขตพระนคร เขตดุสิต เขตมีนบุรี เขตคลองสามวา เขตบางขุนเทียน เขตทุ่งครุ เขตราชเทวี เขตบางเขน เขตจตุจักร และเขตห้วยขวาง กลุ่มตัวอย่าง ๓,๘๒๙ คน และผู้ให้ข้อมูลหลักในการประชุมกลุ่ม ๔ ช่วงวัย จำนวน ๔๗ คน ผลการสำรวจ พบว่า ๑. ผู้ตอบแบบสอบถามมีความต้องการเรียนรู้เพื่อพัฒนา (๑) ทักษะชีวิต (๒) ความรู้เกี่ยวกับสุขภาพและโภชนาการ (๓) ความรู้เกี่ยวกับสุขภาพจิตและความปลอดภัย มากที่สุด ๒. ความต้องการกิจกรรมการเรียนรู้ตามอัธยาศัยที่ให้ความรู้แก่ประชาชนในการแนะนำสถานที่และการใช้บริการ การเชิญบุคลากรที่มีความรู้มาเป็นวิทยากร และความต้องการสื่อการเรียนรู้ ที่เป็นเทคโนโลยีสารสนเทศและสื่อดิจิทัล - งบประมาณ : ไม่ใช้งบประมาณ
กลยุทธ์ที่ ๓.๓.๗.๑ สำรวจความต้องการการเรียนรู้ตามอัธยาศัยของ ประชาชนในช่วงวัยและกลุ่มเป้าหมายต่าง ๆ อย่างสม่ำเสมอ (๑ ตัวชี้วัด) **สอดคล้องกับนโยบายผู้ว่าราชการกรุงเทพมหานคร (นายชัชชาติ สุทธิพันธ์) นโยบายที่ -**						
๑. จำนวนเขตทีมีการสำรวจความต้องการการเรียนรู้ตามอัธยาศัยของประชาชนในช่วงวัยและกลุ่มเป้าหมายต่าง ๆ อย่างสม่ำเสมอ	ไม่น้อยกว่า ๑๐ เขต	ไม่ใช้งบประมาณ	✓ (เช่นเดียวกับโครงการตามเป้าประสงค์ที่ ๓.๓.๗ ตัวชี้วัดที่ ๑)			โครงการ/กิจกรรมที่สนับสนุน จำนวน ๑ กิจกรรม ดังนี้ ๑. กิจกรรมสำรวจความต้องการการเรียนรู้ตามอัธยาศัย (โครงการเดียวกับเป้าประสงค์ที่ ๓.๓.๗ ตัวชี้วัดที่ ๑)

ตัวชี้วัดผลการดำเนินงานหลัก	ค่าเป้าหมาย	งบประมาณ	ผลการดำเนินการ			ผลการดำเนินงาน
			บรรลุผล	ไม่บรรลุผล (ระบุสาเหตุ)	ไม่ได้ดำเนินการ (ระบุสาเหตุ)	
กลยุทธ์ที่ ๓.๓.๗.๒ นำข้อมูลที่ได้จากการสำรวจมาดำเนินการพัฒนาเนื้อหาการเรียนรู้ตามอัธยาศัยที่สอดคล้องกับความต้องการของประชาชนแต่ละช่วงวัยและกลุ่มเป้าหมายในพื้นที่กรุงเทพมหานคร (มี ๑ ตัวชี้วัด) **สอดคล้องกับนโยบายผู้ว่าราชการกรุงเทพมหานคร (นายชัชชาติ สุทธิพันธ์) นโยบายที่ -**						
๑. จำนวนเขตที่สามารถจัดกิจกรรมส่งเสริมการเรียนรู้ตามอัธยาศัยที่ตรงตามความต้องการของประชาชน	ไม่น้อยกว่า ๕ เขต	งบประมาณที่ได้รับ ๗,๕๖๘,๗๕๐ บาท และ งบประมาณที่ใช้ไป ๗,๑๔๐,๖๐๐บาท	✓ (๕๐ เขต)			โครงการ/กิจกรรมที่สนับสนุน จำนวน ๓ โครงการ ดังนี้ ๑. โครงการส่งเสริมการอ่านและการเรียนรู้เพื่อพัฒนาการเรียนรู้ตามอัธยาศัย - ผลการดำเนินงาน : ๑) กิจกรรมพัฒนากระบวนการเรียนรู้ตามอัธยาศัยสำหรับเยาวชน ดำเนินการในเดือน ม.ค. - พ.ค. ๒๕๖๖ ณ ห้องสมุดฯ จำนวน ๓๒ แห่ง และรถห้องสมุดเคลื่อนที่ ๓ คัน รวม ๓๐ เขต ๒) กิจกรรมครบรอบ ๗๘ ปี วันสันติภาพไทย ดำเนินการในเดือน ส.ค. ๒๕๖๖ ณ ห้องสมุดและพิพิธภัณฑ์เสรีไทยอนุสรณ์เขตบึงกุ่ม ๓) กิจกรรมเปิดโลกนิทาน จัดกิจกรรมในเดือน มิ.ย. - ก.ค. ๒๕๖๖ ณ ห้องสมุดเพื่อการเรียนรู้ กทม. จำนวน ๒๐ แห่ง รวม ๑๙ เขต ๔) กิจกรรม Library alive กำหนดดำเนินการจัดกิจกรรมระหว่างวันที่ ๒๐ พ.ค. - ๒๕ มิ.ย. ๒๕๖๖ ณ ห้องสมุดเพื่อการเรียนรู้กรุงเทพมหานคร จำนวน ๑๐ แห่ง รวม ๑๐ เขต ๕) กิจกรรมสร้างสุขด้วยการอ่านกับผู้สูงอายุ ดำเนินการในเดือน มี.ค. - เม.ย. ๒๕๖๖ จำนวน ๘ ครั้ง ณ ห้องสมุดฯ และพิพิธภัณฑ์เด็ก กทม. รวม ๘ เขต ๖) กิจกรรมวันเด็กแห่งชาติ ประจำปี ๒๕๖๖ ดำเนินการจัดกิจกรรมเมื่อวันที่ ๑๔ ม.ค. ๒๕๖๖ ณ ห้องสมุดเพื่อการเรียนรู้กรุงเทพมหานคร จำนวน ๓๑ แห่ง ห้องสมุดรถห้องสมุดเคลื่อนที่ จำนวน ๓ คัน รวม ๒๙ เขต งบประมาณ ที่ได้รับ ๒,๐๘๖,๕๕๐.- บาท งบที่ใช้ไป ๒,๐๑๖,๖๐๐.- บาท ๒. โครงการจัดกิจกรรมส่งเสริมการอ่านเทศกาลหนังสือกรุงเทพฯ - ผลการดำเนินงาน จัดกิจกรรมอ่านผลิบานเทศกาลการอ่านและการเรียนรู้กรุงเทพฯระหว่างวันที่ ๔ - ๒๖ มีนาคม ๒๕๖๖ จำนวน ๘ ครั้ง ณ ห้องสมุดเพื่อการเรียนรู้กรุงเทพมหานคร และพิพิธภัณฑ์เด็กกรุงเทพมหานคร รวม๘เขต - งบประมาณ : ที่ได้รับ ๕๐๐,๐๐๐.- บาท งบที่ใช้ไป ๕๐๐,๐๐๐.- บาท ๓. โครงการเปิดโรงเรียนสู่การเรียนรู้ (Open Education) - ผลการดำเนินงาน :

ตัวชี้วัดผลการดำเนินงานหลัก	ค่าเป้าหมาย	งบประมาณ	ผลการดำเนินการ			ผลการดำเนินงาน
			บรรลุผล	ไม่บรรลุผล (ระบุสาเหตุ)	ไม่ได้ดำเนินการ (ระบุสาเหตุ)	
						๑) ฝึกอบรมแบ่งกลุ่มภาคปฏิบัติ “การจัดการเรียนการสอน” อาสาสมัคร จำนวน ๑,๕๐๙ คน ๒) จัดกิจกรรมหลังเลิกเรียน จำนวน ๖๐ โรงเรียน ๓) จัดกิจกรรมในช่วงวันหยุด จำนวน ๒๕ โรงเรียน ๓. กิจกรรมการแสดงนิทรรศการเผยแพร่ผลงาน (Big Day) จำนวน ๒ ครั้ง (๑) Big Day ครั้งที่ ๑ มีโรงเรียนเข้าร่วมกิจกรรม จำนวน ๔๓ โรงเรียน (๒) Big Day ครั้งที่ ๒ มีโรงเรียนเข้าร่วมกิจกรรม จำนวน ๓๙ โรงเรียน งบประมาณ : ที่ได้รับ ๔,๙๘๒,๒๐๐ บาท งบที่ใช้ไป ๔,๖๒๔,๐๐๐ บาท (สนศ. ดำเนินการ ๑,๘๙๙,๐๐๐ และ โอนงบประมาณ ให้ สนข. ดำเนินการ ๒,๗๓๕,๐๐๐)
เป้าประสงค์ที่ ๓.๓.๘ พัฒนาสภาพแวดล้อมให้เอื้อต่อการเรียนรู้ตามอัธยาศัย (มี ๑ กลยุทธ์ ๒ ตัวชี้วัด)						
๑. ร้อยละของศูนย์การเรียนรู้(ในพื้นที่ กทม.) ได้รับการรับรองคุณภาพและมาตรฐานของสำนักงานนันทนาการและส่งเสริมการเรียนรู้(ข้อมูลฐาน ณ ปี ๒๕๖๔ มีจำนวน ๓๖ ศูนย์การเรียนรู้ ที่มา : สำนักวัฒนธรรม กีฬา และการท่องเที่ยว)	ร้อยละ ๕๐	ไม่ใช้งบประมาณ	✓ (ร้อยละ ๕๑.๔๓)			โครงการ/กิจกรรมที่สนับสนุน จำนวน ๑ โครงการ ดังนี้ ๑.โครงการยกระดับศูนย์การเรียนรู้กรุงเทพมหานครสู่มาตรฐานดีเด่น - ผลการดำเนินงาน : ดำเนินการออกตรวจศูนย์การเรียนรู้ดีเด่น จำนวน ๓๕ แห่ง โดยเกณฑ์การประเมินประกอบด้วย (๑) ด้านการบริหารจัดการ (๒) ด้านการประชาสัมพันธ์และการจัดกิจกรรม (๓) ด้านการจัดการทางกายภาพ (๔) ด้านความร่วมมือและงานสนับสนุน และ (๕) ผลการดำเนินงานในภาพรวม โดยมีศูนย์การเรียนรู้ที่ผ่านเกณฑ์คุณภาพและมาตรฐานของสำนักงานนันทนาการและส่งเสริมการเรียนรู้ จำนวน ๑๘ แห่ง คิดเป็น ร้อยละ ๕๑.๔๓ - งบประมาณ : ไม่ใช้งบประมาณ

ตัวชี้วัดผลการดำเนินงานหลัก	ค่าเป้าหมาย	งบประมาณ	ผลการดำเนินการ			ผลการดำเนินงาน
			บรรลุผล	ไม่บรรลุผล (ระบุสาเหตุ)	ไม่ได้ดำเนินการ (ระบุสาเหตุ)	
กลยุทธ์ที่ ๓.๓.๘.๑ ส่งเสริมและพัฒนาพื้นที่ของศูนย์การเรียนรู้กรุงเทพมหานครให้สอดคล้องกับความต้องการการเรียนรู้ตามอัธยาศัย (มี ๑ ตัวชี้วัด) **สอดคล้องกับนโยบายผู้ว่าราชการกรุงเทพมหานคร (นายชัชชาติ สุทธิพันธ์) นโยบายที่** P๑๑๕ ดูแลห้องสมุดชุมชน บ้านหนังสือ ให้มีความทันสมัยน่าใช้งาน P๑๒๐ เพิ่มฟังก์ชันให้ห้องสมุดเป็น Co-working Space						
๑. จำนวนศูนย์การเรียนรู้กรุงเทพมหานครที่ได้รับการส่งเสริม/พัฒนา/ปรับปรุง พื้นที่ใช้สอยให้ตอบสนองความต้องการการเรียนรู้ตามอัธยาศัย (ข้อมูลฐาน ณ ปี ๒๕๖๔ จำนวน ๓๖ ศูนย์การเรียนรู้ ที่มา : สำนักวัฒนธรรม กีฬา และการท่องเที่ยว)	๓ แห่ง	ไม่ใช้งบประมาณ	✓ (๓ แห่ง)			โครงการ/กิจกรรมที่สนับสนุน จำนวน ๑ กิจกรรม ดังนี้ ๑. กิจกรรมการเปิดให้บริการ Co-Working Space ในห้องสมุดเพื่อการเรียนรู้กรุงเทพมหานคร - ผลการดำเนินงาน : เปิดให้บริการ Co-Working Space ในห้องสมุดเพื่อการเรียนรู้กรุงเทพมหานคร เพิ่มเติม ในปีงบประมาณ ๒๕๖๖ จำนวน ๓ แห่ง ดังนี้ ๑) ห้องสมุดฯ บางเขน ๒) ห้องสมุดฯ ประเวศ ๓) ห้องสมุดฯ บางขุนเทียน โดยมีการให้บริการฟรี Wi-Fi บริการปลั๊กไฟ บริการสืบค้นหนังสือผ่านระบบห้องสมุดอัตโนมัติ บริการมุมอ่านหนังสือบริการ ตู้ล็อคเกอร์ - งบประมาณ : ไม่ใช้งบประมาณ
เป้าประสงค์ที่ ๓.๓.๙ พัฒนานวัตกรรมเพื่อสนับสนุนการเรียนรู้ตามอัธยาศัย (มี ๑ กลยุทธ์ ๔ ตัวชี้วัด) **สอดคล้องกับนโยบายผู้ว่าราชการกรุงเทพมหานคร (นายชัชชาติ สุทธิพันธ์) นโยบายที่** P๑๑๙ ห้องสมุดออนไลน์ (e-Library) อ่านอีบุ๊กได้จากทุกที่						
๑. จำนวนนวัตกรรมที่ได้รับการพัฒนาเพื่อสนับสนุนการเรียนรู้ตามอัธยาศัย	๑ รูปแบบ	ไม่ใช้งบประมาณ	✓ (๒ รูปแบบ)			โครงการ/กิจกรรมที่สนับสนุน จำนวน ๑ โครงการ ๑ กิจกรรม ดังนี้ ๑. กิจกรรมการพัฒนานวัตกรรมเพื่อสนับสนุนกระบวนการเรียนรู้ตามอัธยาศัยในพื้นที่กรุงเทพมหานคร - ผลการดำเนินงาน : จัดทำปฏิทินกิจกรรม All Event BMA Library เป็นแนวทางในการพัฒนานวัตกรรมเพื่อสนับสนุนกระบวนการเรียนรู้ตามอัธยาศัยในพื้นที่กรุงเทพมหานคร โดยจะแสดงรายละเอียดกิจกรรม ได้แก่ วัน เวลา และสถานที่ในการจัดกิจกรรม อายุผู้เข้าร่วมกิจกรรม รายละเอียดของกิจกรรม จำนวนผู้เข้าร่วมกิจกรรมและการจองกิจกรรม รวมถึงมีระบบสืบค้นข้อมูลที่ผู้ใช้ต้องการโดยระบุคำค้นหาลงในเว็บไซต์ - งบประมาณ : ไม่ใช้งบประมาณ ๒. โครงการห้องสมุดไดร์ฟทรู (Drive Thru Library) - ผลการดำเนินงาน : เปิดให้บริการในห้องสมุดเพื่อการเรียนรู้ จำนวน ๓๒ แห่ง - งบประมาณ ไม่ใช้งบประมาณ

ตัวชี้วัดผลการดำเนินงานหลัก	ค่าเป้าหมาย	งบประมาณ	ผลการดำเนินการ			ผลการดำเนินงาน
			บรรลุผล	ไม่บรรลุผล (ระบุสาเหตุ)	ไม่ได้ดำเนินการ (ระบุสาเหตุ)	
กลยุทธ์ที่ ๓.๓.๙.๑ ส่งเสริม พัฒนานวัตกรรมเพื่อสนับสนุนกระบวนการเรียนรู้ตามอัธยาศัยในพื้นที่กรุงเทพมหานคร (มี ๓ ตัวชี้วัด) **สอดคล้องกับนโยบายผู้ว่าราชการกรุงเทพมหานคร (นายชัชชาติ สุทธิพันธ์) นโยบายที่** P๑๑๙ ห้องสมุดออนไลน์ (e-Library) อ่านอีบุ๊กได้จากทุกที่						
๑. จำนวนนวัตกรรมที่ได้รับการพัฒนาเพื่อสนับสนุนการเรียนรู้ตามอัธยาศัย	๑ รูปแบบ	ไม่ใช้งบประมาณ	✓ (กิจกรรมตามเป้าประสงค์ที่ ๓.๓.๙ ตัวชี้วัดที่ ๑)			โครงการ/กิจกรรมที่สนับสนุน จำนวน ๑ โครงการ ๑ กิจกรรม ดังนี้ ๑. กิจกรรมการพัฒนานวัตกรรมเพื่อสนับสนุนกระบวนการเรียนรู้ตามอัธยาศัยในพื้นที่กรุงเทพมหานคร (กิจกรรมตามเป้าประสงค์ที่ ๓.๓.๙ ตัวชี้วัดที่ ๑) ๒. โครงการห้องสมุดไดร์ฟทรู (Drive Thru Library) (กิจกรรมตามเป้าประสงค์ที่ ๓.๓.๙ ตัวชี้วัดที่ ๑)
๒. ร้อยละของศูนย์การเรียนรู้กรุงเทพมหานครที่นำนวัตกรรมมาใช้เพื่อการส่งเสริม พัฒนากระบวนการเรียนรู้ตามอัธยาศัยในพื้นที่กรุงเทพมหานคร	ร้อยละ ๓๐	ไม่ใช้งบประมาณ	✓ (กิจกรรมตามเป้าประสงค์ที่ ๓.๓.๙ ตัวชี้วัดที่ ๑)			โครงการ/กิจกรรมที่สนับสนุน จำนวน ๑ โครงการ ๑ กิจกรรม ดังนี้ ๑.โครงการห้องสมุดไดร์ฟทรู (Drive Thru Library) (กิจกรรมตามเป้าประสงค์ที่ ๓.๓.๙ ตัวชี้วัดที่ ๑)
๓. ระดับความพึงพอใจเฉลี่ยของผู้ใช้บริการ นวัตกรรมที่ได้รับการพัฒนา	ระดับ ๔	ไม่ใช้งบประมาณ	✓ (ระดับ ๔)			โครงการ/กิจกรรมที่สนับสนุน จำนวน ๑ กิจกรรม ดังนี้ ๑.กิจกรรมสำรวจความพึงพอใจผู้ใช้บริการที่มีต่อนวัตกรรมที่ได้รับการพัฒนา - ผลการดำเนินงาน : ดำเนินการสำรวจความพึงพอใจของผู้ใช้บริการผ่าน ๒ ช่องทาง ได้แก่ ช่องทางออนไลน์ Google form และแบบประเมินโดยห้องสมุดฯ มีผู้ตอบแบบสอบถาม จำนวน ๒๑๘ คน สรุปผลความพึงพอใจของผู้ใช้บริการ มีความพึงพอใจภาพรวมอยู่ในระดับ ๔.๐ - งบประมาณ : ไม่ใช้งบประมาณ

ตัวชี้วัดผลการดำเนินงานหลัก	ค่าเป้าหมาย	งบประมาณ	ผลการดำเนินการ			ผลการดำเนินงาน
			บรรลุผล	ไม่บรรลุผล (ระบุสาเหตุ)	ไม่ได้ดำเนินการ (ระบุสาเหตุ)	
เป้าประสงค์ที่ ๓.๓.๑๐ พัฒนาเครือข่ายและกลไกการใช้ประโยชน์การเรียนรู้ตามอัธยาศัยแก่ประชาชนกลุ่มและช่วงวัยต่าง ๆ (มี ๑ กลยุทธ์ ๓ ตัวชี้วัด)						
๑. จำนวนเครือข่ายความร่วมมือกับภาคส่วนต่าง ๆ ในการจัดกิจกรรมส่งเสริมการเรียนรู้ตามอัธยาศัยแก่ประชาชน	๔ เครือข่าย	ไม่ใช้งบประมาณ	✓ (๕ เครือข่าย)			โครงการ/กิจกรรมที่สนับสนุน จำนวน ๑ กิจกรรม ดังนี้ ๑.กิจกรรมพัฒนาความร่วมมือกับภาคส่วนต่างๆ ในการจัดกิจกรรมส่งเสริมการเรียนรู้ตามอัธยาศัย - ผลการดำเนินงาน : ดำเนินการร่วมกับเครือข่ายความร่วมมือกับภาคส่วนต่าง ๆ ในการจัดกิจกรรม ส่งเสริมการเรียนรู้ตามอัธยาศัย ดังนี้ ๑) TK Park จัดอบรมอาสมัครบ้านหนังสือ ๒) บริษัท ดี.ที.ซี เอ็นเตอร์ไพรส์ จำกัด (มหาชน) ให้การสนับสนุน WiFi บ้านหนังสือนำร่อง ๑๕ แห่ง ๓) กิจกรรมพัฒนาศักยภาพบุคลากรห้องสมุดเพื่อการเรียนรู้ (มสธ.) ความร่วมมือกับมหาวิทยาลัยสุโขทัยธรรมาธิราช จัดกิจกรรม ดังนี้ ๓.๑ อบรมเชิงปฏิบัติการ เรื่อง การสร้างเครือข่ายอาสาสมัครบ้านหนังสือร่วมกับเครือข่ายห้องสมุดกรุงเทพมหานคร ในวันที่ ๑๓ ก.ค. ๖๖ ณ หอศิลปวัฒนธรรมแห่งกรุงเทพมหานคร ๓.๒ อบรมเชิงปฏิบัติการ เรื่อง ภาษาอังกฤษ ณ พิพิธภัณฑ์เด็กแห่งกรุงเทพมหานครแห่งที่ ๑ จตุจักร เมื่อวันที่ ๑๒ มิ.ย. ๒๕๖๖ ๔) โครงการเทศกาลวิทยาศาสตร์และเทคโนโลยี ความร่วมมือกับภาคีเครือข่ายนักสื่อสารวิทยาศาสตร์ จัดกิจกรรมสื่อสารวิทยาศาสตร์เฟสติวัล ๒๕๖๖ (Science Communication Festival) วันที่ ๒๖ - ๒๗ สิงหาคม ๒๕๖๖ ณ สวนเบญจกิติ ๕) กิจกรรม Library alive ดำเนินการร่วมกับ OKMD - งบประมาณ : ไม่ใช้งบประมาณ

ตัวชี้วัดผลการดำเนินงานหลัก	ค่าเป้าหมาย	งบประมาณ	ผลการดำเนินการ			ผลการดำเนินงาน
			บรรลุผล	ไม่บรรลุผล (ระบุสาเหตุ)	ไม่ได้ดำเนินการ (ระบุสาเหตุ)	
๒. ระดับความพึงพอใจเฉลี่ยของผู้เข้าร่วมโครงการการจัดการเรียนรู้ตามอัธยาศัย	ระดับ ๔	ไม่ใช้งบประมาณ	✓ (ระดับ ๔)			โครงการ/กิจกรรมที่สนับสนุน จำนวน ๑ กิจกรรม ดังนี้ ๑.กิจกรรมสำรวจความพึงพอใจผู้เข้าร่วมโครงการสร้างเครือข่ายความร่วมมือเพื่อพัฒนาแหล่งเรียนรู้ตามอัธยาศัย - ผลการดำเนินงาน : สำรวจความพึงพอใจ ผู้เข้าร่วมกิจกรรม จำนวน ๓๖๗ คน พบว่า ผู้เข้าร่วมกิจกรรมมีความพึงพอใจในภาพรวมโดยเฉลี่ยอยู่ในระดับมากที่สุด โดยมีค่าเฉลี่ยความพึงพอใจอยู่ในระดับมากที่สุด ๔.๕๔๗ โดยมีผลสำรวจ ดังนี้ ๑) ความพึงพอใจต่อเจ้าหน้าที่ที่ดูแลและประสานงานอยู่ในระดับมากที่สุด โดยมีค่าเฉลี่ยความพึงพอใจอยู่ในระดับ ๔.๖๒๘ ๒) ความพึงพอใจต่อภาพรวมของกิจกรรมอยู่ในระดับมากที่สุด โดยมีค่าเฉลี่ยความพึงพอใจอยู่ในระดับ ๔.๖๑๓ ๓) ความพึงพอใจต่อวิทยากรหรือเจ้าหน้าที่ที่ดำเนินกิจกรรมอยู่ในระดับมากที่สุด โดยมีค่าเฉลี่ยความพึงพอใจอยู่ในระดับ ๔.๕๙๖ ๔) ความพึงพอใจต่อการได้มีส่วนร่วมในการทำกิจกรรมอยู่ในระดับมากที่สุด โดยมีค่าเฉลี่ยความพึงพอใจอยู่ในระดับ ๔.๕๘๕ ๕) ความพึงพอใจต่อประโยชน์ที่ได้รับจากการเข้าร่วมกิจกรรมอยู่ในระดับมากที่สุด โดยมีค่าเฉลี่ยความพึงพอใจอยู่ในระดับ ๔.๕๗๕ ๖) ความพึงพอใจต่อความเหมาะสมของสถานที่ที่ใช้ในการจัดกิจกรรมอยู่ในระดับมากที่สุด โดยมีค่าเฉลี่ยความพึงพอใจอยู่ในระดับ ๔.๕๖๙ ๗) ความพึงพอใจต่อหัวข้อและรูปแบบในการจัดกิจกรรมกิจกรรมอยู่ในระดับมากที่สุด โดยมีค่าเฉลี่ยความพึงพอใจอยู่ในระดับ ๔.๕๑๖ ๘) ความพึงพอใจต่อความเหมาะสมของระยะเวลาที่ใช้ในการจัดกิจกรรมกิจกรรมอยู่ในระดับมากที่สุด โดยมีค่าเฉลี่ยความพึงพอใจอยู่ในระดับ ๔.๔๒๘ ๙) ความพึงพอใจต่อการประชาสัมพันธ์การจัดกิจกรรมกิจกรรมอยู่ในระดับมากที่สุด โดยมีค่าเฉลี่ยความพึงพอใจอยู่ในระดับ ๔.๔๑๑ - งบประมาณ : ไม่ใช้งบประมาณ

ตัวชี้วัดผลการดำเนินงานหลัก	ค่าเป้าหมาย	งบประมาณ	ผลการดำเนินการ			ผลการดำเนินงาน
			บรรลุผล	ไม่บรรลุผล (ระบุสาเหตุ)	ไม่ได้ดำเนินการ (ระบุสาเหตุ)	
กลยุทธ์ที่ ๓.๓.๑๐.๑ ส่งเสริมและพัฒนาเครือข่ายความร่วมมือในการจัดกิจกรรมการเรียนรู้ตามอัธยาศัย (มี ๑ ตัวชี้วัด) **สอดคล้องกับนโยบายผู้ว่าราชการกรุงเทพมหานคร (นายชัชชาติ สุทธิพันธ์) นโยบายที่ -**						
๑. จำนวนเครือข่ายที่มีศักยภาพ และมีความพร้อมในการส่งเสริมการจัดกิจกรรมการเรียนรู้ตามอัธยาศัยในพื้นที่กรุงเทพมหานคร	๔ เครือข่าย	ไม่ใช้งบประมาณ	✓ (กิจกรรมเดียวกันกับเป้าประสงค์ที่ ๓.๓.๑๐ ตัวชี้วัดที่ ๑)			โครงการ/กิจกรรมที่สนับสนุน จำนวน ๑ กิจกรรม ดังนี้ ๑.กิจกรรมพัฒนาความร่วมมือกับภาคส่วนต่าง ๆ ในการจัดกิจกรรมส่งเสริมการเรียนรู้ตามอัธยาศัย (กิจกรรมเดียวกันกับเป้าประสงค์ที่ ๓.๓.๑๐ ตัวชี้วัดที่ ๑)
รวมตัวชี้วัดยุทธศาสตร์ย่อยที่ ๓.๓ ทั้งสิ้น ๓๕ ตัวชี้วัด			**๓๒**	**๒**	**๑**	

ตัวชี้วัดผลการดำเนินงานหลัก	ค่าเป้าหมาย	งบประมาณ	ผลการดำเนินการ			ผลการดำเนินงาน
			บรรลุผล	ไม่บรรลุผล (ระบุสาเหตุ)	ไม่ได้ดำเนินการ (ระบุสาเหตุ)	
ยุทธศาสตร์ย่อยที่ ๓.๔ สังคมพหุวัฒนธรรม (มี ๔ เป้าประสงค์ ๔ กลยุทธ์ ๙ ตัวชี้วัด ๑๐ โครงการ รวมงบประมาณที่ได้รับ ๗,๕๔๙,๐๐๐ บาท/งบประมาณที่ใช้ ๗,๔๑๑,๑๓๓.๕๓ บาท) **เป้าประสงค์ที่ ๓.๔.๑ กรุงเทพมหานครมีฐานข้อมูลพหุวัฒนธรรมกรุงเทพมหานคร** (มี ๑ กลยุทธ์ ๑ ตัวชี้วัด) **สอดคล้องกับนโยบายผู้ว่าราชการกรุงเทพมหานคร (นายชัชชาติ สิทธิพันธุ์) นโยบายที่** P๑๒๗ แพลตฟอร์มรวบรวมพื้นที่สร้างสรรค์กรุงเทพฯ						
๑. จำนวนฐานข้อมูล และการสำรวจติดตามข้อมูลให้ทันสมัย	รวบรวมและจัดเตรียมข้อมูล	ไม่ได้รับงบประมาณ	✓ (จำนวน ๑ ฐานข้อมูล)			โครงการ/กิจกรรมที่สนับสนุน จำนวน ๑ กิจกรรม ดังนี้ ๑.กิจกรรมสำรวจและจัดทำฐานข้อมูลพหุวัฒนธรรมเพื่อคัดเลือกวัฒนธรรมที่โดดเด่นของกรุงเทพมหานคร - ผลการดำเนินงาน : จัดทำฐานข้อมูลและแก้ไขข้อมูลพหุวัฒนธรรมกรุงเทพมหานคร ๖ กลุ่มเขต ที่ได้รับการคัดเลือก โดยนำเสนอในรูปแบบ Infographic เผยแพร่ในเฟซบุ๊กแฟนเพจ “ส่วนวัฒนธรรม”เรียบร้อยแล้ว ดังนี้ ๑) เทศกาลตรุษจีน กลุ่มเขตกรุงเทพกลาง ๒) กระตั้วแทงเสือฝั่งธนบุรี กลุ่มเขตกรุงธนเหนือ ๓) ภูมิปัญญาการจัดการระบบนิเวศน์คลองบางมด กลุ่มเขตกรุงธนใต้ ๔) โขนสด กลุ่มเขตกรุงเทพตะวันออก ๕) ประเพณีอัฐมีบูชา วัดด่าน กลุ่มเขตกรุงเทพใต้ ๖) ประเพณีชักพระวัดเชิงหวาย กลุ่มเขตกรุงเทพเหนือ - งบประมาณ : ไม่ใช้งบประมาณ
กลยุทธ์ที่ ๓.๔.๑.๑ สำรวจและจัดทำฐานข้อมูลพหุวัฒนธรรมกรุงเทพมหานคร (มี ๒ ตัวชี้วัด) **สอดคล้องกับนโยบายผู้ว่าราชการกรุงเทพมหานคร (นายชัชชาติ สิทธิพันธุ์) นโยบายที่** P๑๓๐ พื้นที่สาธารณะเอนกประสงค์ทั่วกรุง						
๑. จุดเด่นทางวัฒนธรรมของกรุงเทพมหานครได้รับการสำรวจหรือค้นหา	๖ กลุ่มเขต	ไม่ได้รับงบประมาณ	✓ (๖ กลุ่มเขต)			โครงการ/กิจกรรมที่สนับสนุน จำนวน ๑ กิจกรรม ดังนี้ ๑.กิจกรรมสำรวจและจัดทำฐานข้อมูลพหุวัฒนธรรมเพื่อคัดเลือกวัฒนธรรมที่โดดเด่นของกรุงเทพมหานคร (กิจกรรมเดียวกับเป้าประสงค์ที่ ๓.๔.๑ ตัวชี้วัดที่ ๑)
๒. จำนวนข้อมูลเนื้อหาความรู้พหุวัฒนธรรมในพื้นที่เขตกรุงเทพมหานครได้รับการพัฒนา/ปรับปรุง/สร้างขึ้นใหม่โดยหน่วยงานที่เกี่ยวข้องอย่างต่อเนื่อง	๖ เรื่อง/ปี	ไม่ได้รับงบประมาณ	✓ (๖ เรื่อง/ปี)			โครงการ/กิจกรรมที่สนับสนุน จำนวน ๑ กิจกรรม ดังนี้ ๑.กิจกรรมสำรวจและจัดทำฐานข้อมูลพหุวัฒนธรรมเพื่อคัดเลือกวัฒนธรรมที่โดดเด่นของกรุงเทพมหานคร (กิจกรรมเดียวกับเป้าประสงค์ที่ ๓.๔.๑ ตัวชี้วัดที่ ๑)

ตัวชี้วัดผลการดำเนินงานหลัก	ค่าเป้าหมาย	งบประมาณ	ผลการดำเนินการ			ผลการดำเนินงาน
			บรรลุผล	ไม่บรรลุผล (ระบุสาเหตุ)	ไม่ได้ดำเนินการ (ระบุสาเหตุ)	
เป้าประสงค์ที่ ๓.๔.๒ กรุงเทพมหานครมีกิจกรรมเพื่อการเรียนรู้ด้านพหุวัฒนธรรมที่หลากหลายให้แก่ประชาชน (มี ๑ กลยุทธ์ ๑ ตัวชี้วัด) **สอดคล้องกับนโยบายผู้ว่าราชการกรุงเทพมหานคร (นายชัชชาติ สิทธิพันธุ์) นโยบายที่** P๐๐๒ กรุงเทพฯพื้นที่แห่งดนตรีและศิลปะการแสดง (สตรีทโชว์) และP๑๒๕ จัดแสดงงานศิลปะกลางแจ้งทุกมุมเมืองเป็นพื้นที่ศิลปะ						
๑. จำนวนโครงการ/กิจกรรมที่กรุงเทพมหานครจัดขึ้นเพื่อพัฒนาและส่งเสริมการเรียนรู้ด้านพหุวัฒนธรรมที่หลากหลายทั้งในเชิงรูปแบบและลักษณะกิจกรรมให้แก่ประชาชน	๔ โครงการ/กิจกรรม	งบประมาณที่ได้รับ ๕,๑๔๙,๐๐๐ บาท และ งบประมาณที่ใช้ไป ๕,๐๓๘,๐๐๐ บาท	✓ (๕ โครงการ/กิจกรรม)			โครงการ/กิจกรรมที่สนับสนุน จำนวน ๕ โครงการ ดังนี้ ๑. โครงการจัดงานวิถีทัศน์วัฒนธรรม (Look up BKK) - ผลการดำเนินงาน : จัดงานวิถีทัศน์วัฒนธรรม (Look up BKK) ดำเนินการจัดงาน ระหว่างวันที่ ๒๐ - ๒๔ กรกฎาคม ๒๕๖๖ เวลา ๑๖.๐๐ - ๒๐.๐๐ น. ณ สนามหญ้าด้านหน้า มิวเซียมสยาม - งบประมาณ : งบประมาณที่ได้รับ ๒,๐๐๐,๐๐๐ และงบประมาณที่ใช้ไป ๑,๙๗๐,๐๐๐ บาท ๒. โครงการจัดงานเทศกาลศิลปวัฒนธรรมกรุงเทพมหานคร - ผลการดำเนินการ : จัดงานเทศกาลศิลปวัฒนธรรมกรุงเทพมหานคร ระหว่างวันที่ ๒๕ - ๒๙ มกราคม ๒๕๖๖ เวลา ๑๕.๐๐ - ๒๐.๐๐ น. ณ ลานหน้าอาคารหอศิลปวัฒนธรรมแห่งกรุงเทพมหานคร เรียบร้อยแล้ว - งบประมาณ : งบประมาณที่ได้รับ ๑,๘๐๐,๐๐๐ และงบประมาณที่ใช้ไป ๑,๗๓๕,๐๐๐ บาท ๓. โครงการจัดกิจกรรมการแสดงดนตรีกรุงเทพมหานคร - ผลการดำเนินการ : จัดแสดงดนตรี ดังนี้ <u>ครั้งที่ ๑</u> วันอาทิตย์ที่ ๒๕ ธันวาคม ๒๕๖๕ เวลา ๑๗.๐๐ – ๑๙.๐๐ น. โดยวงดุริยางค์กรุงเทพมหานคร (Bangkok Metropolitan Orchestra หรือ BMO) ศิลปินรับเชิญ โน้ต ศรัณย์ คุ้งบรรพต ณ ลานมิวเซียมสยาม เขตพระนคร <u>ครั้งที่ ๒</u> วันอาทิตย์ที่ ๘ มกราคม ๒๕๖๖ เวลา ๑๗.๐๐ – ๑๙.๐๐ น. โดยวงบิ๊กแบนด์กรุงเทพมหานคร และวงบางกอกแจ๊สกรุ๊ป ศิลปินรับเชิญ สปายภาสกรณ์ รุ่งเรืองเดชาภัทร์ ณ ลานมิวเซียมสยาม เขตพระนคร <u>ครั้งที่ ๓</u> วันอาทิตย์ที่ ๑๕ มกราคม ๒๕๖๖ เวลา ๑๗.๐๐ – ๑๙.๐๐ น. โดยวงดุริยางค์กรุงเทพมหานคร (Bangkok Metropolitan Orchestra หรือ BMO) ศิลปินรับเชิญ ครูกิต กิตตินันท์ ชินสำราญ ณ ลานมิวเซียมสยาม เขตพระนคร

ตัวชี้วัดผลการดำเนินงานหลัก	ค่าเป้าหมาย	งบประมาณ	ผลการดำเนินการ			ผลการดำเนินงาน
			บรรลุผล	ไม่บรรลุผล (ระบุสาเหตุ)	ไม่ได้ดำเนินการ (ระบุสาเหตุ)	
						ครั้งที่ ๔ วันอาทิตย์ที่ ๒๒ มกราคม ๒๕๖๖ เวลา ๑๗.๐๐ – ๑๙.๐๐ น. โดยวงดนตรีร่วมสมัยกรุงเทพมหานคร ศิลปินรับเชิญ คุณเบิ่ง ทวีศักดิ์ อัครวงษ์ (ระนาดมือหนึ่งกรมศิลปากร) ณ ลานมิวเซียมสยาม เขตพระนคร ครั้งที่ ๕ วันเสาร์ที่ ๒๘ มกราคม ๒๕๖๖ เวลา ๑๓.๐๐ – ๑๗.๐๐ น. โดยวงลีลาศกรุงเทพมหานคร ศิลปินรับเชิญ คุณโฉมฉาย อรุณฉาน และนักลีลาศ คุณวัชรากรณ์ เสือสืบพันธุ์ ณ อาคารกีฬาเวสน์ ๒ ศูนย์เยาวชนกรุงเทพมหานคร (ไทย-ญี่ปุ่น) เขตดินแดง ครั้งที่ ๖ วันอาทิตย์ที่ ๒๙ มกราคม ๒๕๖๖ เวลา ๑๗.๐๐ – ๑๙.๐๐ น. โดยวงโปงลางกรุงเทพมหานคร ศิลปินรับเชิญ คุณอี๊ด โปงลางสะออน ณ ลานมิวเซียมสยาม เขตพระนครเรียบร้อยแล้ว - งบประมาณ : งบประมาณที่ได้รับ ๑,๓๔๙,๐๐๐ บาท และงบประมาณที่ใช้ไป ๑,๓๓๓,๐๐๐ บาท ๔. กิจกรรมสนับสนุนการดำเนินงานด้านพหุวัฒนธรรม - ผลการดำเนินการ : เข้าร่วมกิจกรรมด้านวัฒนธรรมในกรุงเทพมหานคร จำนวน ๑๐๓ กิจกรรม - งบประมาณ : ไม่ใช้งบประมาณ ๕. นิทรรศการศิลปวัฒนธรรมร่วมสมัยกรุงเทพมหานคร ครั้งที่ ๑ (๑st BKK Contemporary Art and Culture Exhibition) - ผลการดำเนินการ : ดำเนินการจัดกิจกรรมร่วมกับเครือข่ายทางวัฒนธรรม ๓ กิจกรรม ดังนี้ ๑) ร่วมจัดแสดงนิทรรศกาลในหัวข้อ เส้น สี ที่ว่าง โดยวิทยาลัยเพาะช่าง มหาวิทยาลัยเทคโนโลยีราชมงคลรัตนโกสินทร์ ระหว่างวันที่ ๙ - ๑๘ พฤษภาคม ๒๕๖๖ เวลา ๑๐.๐๐ - ๒๑.๐๐ น. ณ หอศิลปวัฒนธรรมแห่งกรุงเทพมหานคร เรียบร้อยแล้ว ๒) นิทรรศการ "ปั้นไทย โดยอาจารย์เสน่ห์ หลวงสุนทร" จาก วิทยาลัยช่างศิลป สถาบันบัณฑิตพัฒนศิลป์ ระหว่างวันที่ ๘ - ๒๐ สิงหาคม ๒๕๖๖ ณ บริเวณห้องโถง ชั้น L หอศิลปวัฒนธรรมแห่งกรุงเทพมหานคร เรียบร้อยแล้ว ๓) กิจกรรมนิทรรศการศิลปวัฒนธรรมร่วมสมัยกรุงเทพมหานคร ได้ดำเนินการจัดนิทรรศการ "ความงามจากเตาฟืน" โดย วิทยาลัยช่างศิลป สถาบันบัณฑิตพัฒนศิลป์ ระหว่างวันที่ ๒๒ สิงหาคม - ๓ กันยายน ๒๕๖๖ ณ บริเวณห้องโถง ชั้น L หอศิลปวัฒนธรรมแห่งกรุงเทพมหานคร เรียบร้อยแล้ว มีผู้เข้าชมนิทรรศกาล เฉลี่ยวันละ ๒๐๐ คน เรียบร้อยแล้ว

ตัวชี้วัดผลการดำเนินงานหลัก	ค่าเป้าหมาย	งบประมาณ	ผลการดำเนินการ			ผลการดำเนินงาน
			บรรลุผล	ไม่บรรลุผล (ระบุสาเหตุ)	ไม่ได้ดำเนินการ (ระบุสาเหตุ)	
กลยุทธ์ที่ ๓.๔.๒.๑ พัฒนาและส่งเสริมให้มีพื้นที่เพื่อการเรียนรู้ด้านพหุวัฒนธรรมที่หลากหลายทั้งในเชิงรูปแบบและลักษณะกิจกรรมในกรุงเทพมหานคร (มี ๑ ตัวชี้วัด) **สอดคล้องกับนโยบายผู้ว่าราชการกรุงเทพมหานคร (นายชัชชาติ สิทธิพันธุ์) นโยบายที่** P๐๐๒ กรุงเทพฯพื้นที่แห่งดนตรีและศิลปะการแสดง (สตรีทโชว์) P๑๒๕ จัดแสดงงานศิลปะกลางแจ้งทุกมุมเมืองเป็นพื้นที่ศิลปะ						
๑. จำนวนแหล่งเรียนรู้ในกรุงเทพมหานครมีการเสริมสร้างกระบวนการเรียนรู้ทางเลือกด้านพหุวัฒนธรรมของชุมชนและประชาชน	๖ แห่ง	ไม่ใช้งบประมาณ	✓ (๖ แห่ง)			โครงการ/กิจกรรมที่สนับสนุน จำนวน ๕ โครงการ (โครงการเดียวกับเป้าประสงค์ที่ ๓.๔.๒ ตัวชี้วัดที่ ๑)
เป้าประสงค์ที่ ๓.๔.๓ กรุงเทพมหานครสร้างหรือพัฒนากลไกและเครือข่ายการขับเคลื่อน การเรียนรู้ด้านพหุวัฒนธรรมกรุงเทพมหานคร (มี ๑ กลยุทธ์ ๑ ตัวชี้วัด) **สอดคล้องกับนโยบายผู้ว่าราชการกรุงเทพมหานคร (นายชัชชาติ สิทธิพันธุ์) นโยบายที่** P๑๒๕ จัดแสดงงานศิลปะกลางแจ้ง ทุกมุมเมืองเป็นพื้นที่ศิลปะ						
๑. จำนวนเครือข่ายความร่วมมือในการขับเคลื่อนการเรียนรู้ด้านพหุวัฒนธรรมกรุงเทพมหานครมีการดำเนินการอย่างต่อเนื่อง	ไม่น้อยกว่า ๓ เครือข่าย	งบประมาณที่ได้รับ ๔๐๐,๐๐๐ บาท และ งบประมาณที่ใช้ไป ๓๘๓,๑๓๓.๕๓ บาท	✓ (๓ เครือข่าย)			โครงการ/กิจกรรมที่สนับสนุน จำนวน ๑ โครงการ ดังนี้ ๑. โครงการเสริมสร้างพัฒนาเครือข่ายการดำเนินงานด้านศิลปวัฒนธรรมร่วมสมัยของกรุงเทพมหานคร - ผลการดำเนินงาน : พัฒนาเครือข่ายในรูปแบบเสวนาวิชาการด้านศิลปวัฒนธรรมร่วมสมัยของกรุงเทพมหานคร และการถ่ายทอดองค์ความรู้ด้านศิลปวัฒนธรรมร่วมสมัยของกรุงเทพมหานคร จำนวน ๓ สาขา ได้แก่ สาขาการออกแบบเครื่องแต่งกาย สาขาเรขศิลป์ และสาขาภาพยนตร์ เพื่อให้เกิดการแลกเปลี่ยนองค์ความรู้ด้านศิลปวัฒนธรรมร่วมสมัยในพื้นที่ของกรุงเทพมหานครโดยมีผู้เชี่ยวชาญ ผู้ทรงคุณวุฒิ ผู้สนใจด้านศิลปวัฒนธรรมร่วมสมัย และเครือข่ายศิลปวัฒนธรรมร่วมสมัยกรุงเทพมหานคร สาขาละ ๘๐ คน รวมจำนวน ๒๔๐ คน เข้าร่วมกิจกรรมจัดประชุมเชิงปฏิบัติการ (Workshop) ถ่ายทอดองค์ความรู้และจัดนิทรรศการเสริมสร้างพัฒนาเครือข่ายการดำเนินงานด้านศิลปวัฒนธรรมร่วมสมัยของกรุงเทพมหานคร จัดกิจกรรมระหว่าง วันที่ ๒๒ - ๒๔ มีนาคม ๒๕๖๖ ณ หอศิลปวัฒนธรรมแห่งกรุงเทพมหานคร โดยมีกิจกรรม ดังนี้ - เสวนาวิชาการด้านศิลปวัฒนธรรมร่วมสมัยของกรุงเทพมหานคร จำนวน ๓ สาขา - การสาธิตและฝึกปฏิบัติการด้านศิลปวัฒนธรรมร่วมสมัย จำนวน ๓ สาขา

ตัวชี้วัดผลการดำเนินงานหลัก	ค่าเป้าหมาย	งบประมาณ	ผลการดำเนินการ			ผลการดำเนินงาน
			บรรลุผล	ไม่บรรลุผล (ระบุสาเหตุ)	ไม่ได้ดำเนินการ (ระบุสาเหตุ)	
						- มีเครือข่ายความร่วมมือในการขับเคลื่อนการเรียนรู้ด้านพหุวัฒนธรรม กรุงเทพมหานคร ๓ เครือข่าย ได้แก่ ๑. คุณนิพนธ์ มนูทัศน์ ตำแหน่ง เจ้าของภูมิปัญญา ออกแบบ และทอผ้าไหมบ้านครัว (สาขาการออกแบบเครื่องแต่งกาย) ๒. ดร.กฤตวิทย์ กฤตมโนรถ ตำแหน่ง หัวหน้าสาขาวิชาการออกแบบสื่อสาร คณะศิลปกรรมศาสตร์ มหาวิทยาลัยศรีนครินทรวิโรฒ (สาขาเรขศิลป์) ๓. ดร.วโรดม ศิริสุข ตำแหน่ง ผู้อำนวยงานฝ่ายผลิตรายการ บริษัท ไอพีเอ็ม โฮลดิ้ง จำกัด (สาขาภาพยนตร์) - งบประมาณ : งบประมาณที่ได้รับ ๔๐๐,๐๐๐ บาท และงบประมาณที่ใช้ไป ๓๘๓,๑๓๓.๕๓ บาท
กลยุทธ์ที่ ๓.๔.๓.๑ สร้างหรือพัฒนาเครือข่ายความร่วมมือในการจัดกิจกรรมส่งเสริมการเรียนรู้ด้านพหุวัฒนธรรม (มี ๑ ตัวชี้วัด) **สอดคล้องกับนโยบายผู้ว่าราชการกรุงเทพมหานคร (นายชัชชาติ สิทธิพันธุ์) นโยบายที่** P๑๒๕ จัดแสดงงานศิลปะกลางแจ้ง ทุกมุมเมืองเป็นพื้นที่ศิลปะ						
๑. จำนวนเครือข่ายด้านพหุวัฒนธรรม ความร่วมมือในการจัดกิจกรรมส่งเสริมการเรียนรู้	๓ เครือข่าย	ไม่ใช้งบประมาณ	✓ (๘ เครือข่าย)			โครงการ/กิจกรรมที่สนับสนุน จำนวน ๑ โครงการ ๑ กิจกรรม ดังนี้ ๑. โครงการเสริมสร้างพัฒนาเครือข่ายการดำเนินงานด้านศิลปวัฒนธรรมร่วมสมัยของกรุงเทพมหานคร (โครงการเดียวกับเป้าประสงค์ที่ ๓.๔.๓ ตัวชี้วัดที่ ๑) ๒. กิจกรรมสานความร่วมมือทางด้านดนตรี - ผลการดำเนินงาน ๘ เครือข่าย ได้แก่ ๑. คุณนิพนธ์ มนูทัศน์ ตำแหน่ง เจ้าของภูมิปัญญา ออกแบบ และทอผ้าไหมบ้านครัว (สาขา การออกแบบเครื่องแต่งกาย) ๒. ดร.กฤตวิทย์ กฤตมโนรถ ตำแหน่ง หัวหน้าสาขาวิชาการออกแบบสื่อสาร คณะศิลปกรรมศาสตร์ มหาวิทยาลัยศรีนครินทรวิโรฒ (สาขาเรขศิลป์) ๓. ดร.วโรดม ศิริสุข ตำแหน่ง ผู้อำนวยงานฝ่ายผลิตรายการ บริษัท ไอพีเอ็ม โฮลดิ้ง จำกัด (สาขาภาพยนตร์) ๔. ภาควิชาดนตรี คณะมนุษยศาสตร์ หาวิทยาลัยเกษตรศาสตร์ ๕. วง AE Trombone Ensemble ๖. คณะแพทยศาสตร์วชิรพยาบาล มหาวิทยาลัยนวมินทราธิราช ๗. สถาบันดนตรีกัลยาณิวัฒนา และมูลนิธิอาจารย์สุกรี เจริญสุข ๘. วงดุริยางค์โรงเรียนวัดสุทธิวราราม - งบประมาณ : ไม่ใช้งบประมาณ

ตัวชี้วัดผลการดำเนินงานหลัก	ค่าเป้าหมาย	งบประมาณ	ผลการดำเนินการ			ผลการดำเนินงาน
			บรรลุผล	ไม่บรรลุผล (ระบุสาเหตุ)	ไม่ได้ดำเนินการ (ระบุสาเหตุ)	
เป้าประสงค์ที่ ๓.๔.๔ กรุงเทพมหานครส่งเสริมให้กลุ่มวัฒนธรรมต่าง ๆ อยู่ร่วมกันได้อย่างมีความสุขและปรองดอง เมื่อมีกิจกรรมทุกคนพร้อมช่วยเหลือกันโดยไม่แบ่งแยก (มี ๑ กลยุทธ์ ๑ ตัวชี้วัด) **สอดคล้องกับนโยบายผู้ว่าราชการกรุงเทพมหานคร (นายชัชชาติ สิทธิพันธุ์) นโยบายที่** P๑๒๗ แพลตฟอร์มรวบรวมพื้นที่สร้างสรรค์กรุงเทพฯ						
๑. จำนวนช่องทางในการเผยแพร่ความรู้ด้านพหุวัฒนธรรมแก่ประชาชน	๗ ช่องทาง	ไม่ใช้งบประมาณ	✓ (๗ ช่องทาง)			โครงการ/กิจกรรมที่สนับสนุน จำนวน ๑ กิจกรรม ดังนี้ ๑.กิจกรรมเผยแพร่ความรู้ด้านพหุวัฒนธรรมกรุงเทพมหานคร - ผลการดำเนินงาน : จำนวนช่องทางในการเผยแพร่ความรู้ด้านพหุวัฒนธรรมแก่ประชาชน ๗ ช่องทาง ดังนี้ ๑) จัดแสดงเผยแพร่ศิลปวัฒนธรรมร่วมสมัยกรุงเทพมหานคร (บนเวที) ๒) จัดกิจกรรม Workshop - จากศิลปินร่วมสมัยสาขาต่าง ๆ เช่น การทำพวงกุญแจ Paper Cut - เทคนิคพิเศษทางด้านภาพยนตร์ การทำสารคดีไปตลาดโลก และคอนเทนท์ซีรีส์ ๓) การแสดงศิลปะริมถนน (Street Performance) เช่น หุ่นกระบอก มายากล ละครใบ้ ฯลฯ ๔) ตลาดนัดศิลปะ Art & Craft Mini Market จำหน่ายงานศิลปะ งานฝีมือ จากศิลปิน นักออกแบบ ผู้สร้างสรรค์ผลงาน และผู้ประกอบการงานฝีมือ ๕) กิจกรรมเสวนาด้านภาพยนตร์โดยวิทยากรผู้เชี่ยวชาญด้านภาพยนตร์ภายใต้แนวคิด “กรุงเทพ มีดี The Creative City” ๖) กิจกรรมประกวดภาพยนตร์สารคดีสั้นกรุงเทพมหานคร ความยาว ๑๐ - ๑๕ นาที หัวข้อ “เชื่อมโยงกรุงเทพมหานคร ๒๐๓๐” (Connecting Bangkok ๒๐๓๐) ๗) เผยแพร่การแสดงดนตรีออนไลน์กองการสังคีตผ่านเฟซบุ๊ก และยูทูบ จำนวน ๒๗ ครั้ง

ตัวชี้วัดผลการดำเนินงานหลัก	ค่าเป้าหมาย	งบประมาณ	ผลการดำเนินการ			ผลการดำเนินงาน
			บรรลุผล	ไม่บรรลุผล (ระบุสาเหตุ)	ไม่ได้ดำเนินการ (ระบุสาเหตุ)	
กลยุทธ์ที่ ๓.๔.๔.๑ รณรงค์สร้างความรู้ความเข้าใจด้านพหุวัฒนธรรมแก่ประชาชนในพื้นที่โดยใช้ช่องทางสื่อที่หลากหลายของกรุงเทพมหานคร (มี ๑ ตัวชี้วัด) **สอดคล้องกับนโยบายผู้ว่าราชการกรุงเทพมหานคร (นายชัชชาติ สิทธิพันธุ์) นโยบายที่** P๑๒๗ แพลตฟอร์มรวบรวมพื้นที่สร้างสรรค์กรุงเทพฯ						
๑. จำนวนข้อมูลความรู้ด้านพหุวัฒนธรรมที่ได้รับการเผยแพร่ผ่านสื่อมวลชนแขนงต่าง ๆ	๘ เรื่อง	งบประมาณที่ได้รับ ๒,๐๐๐,๐๐๐ บาท และ งบประมาณที่ใช้ไป ๑,๙๙๐,๐๐๐ บาท	✓ ๒๓ เรื่อง			โครงการ/กิจกรรมที่สนับสนุน จำนวน ๑ กิจกรรม ดังนี้ ๑.กิจกรรมเผยแพร่ความรู้ด้านพหุวัฒนธรรม - ผลการดำเนินงาน : เผยแพร่ข้อมูลความรู้ด้านพหุวัฒนธรรมผ่านช่องทาง ดังนี้ ๑) Live สด ผ่านเฟซบุ๊กกรุงเทพมหานคร จำนวน ๓ เรื่อง ๒) Youtube จำนวน ๒ เรื่อง ๓) ผ่านเว็บไซต์ส่วนวัฒนธรรม จำนวน ๒ เรื่อง ๔.) ผ่าน Line กลุ่ม Culture & Tourism Office จำนวน ๑ เรื่อง ๕) การฉายวิดีทัศน์ จำนวน ๑๓ เรื่อง ๖) แอปพลิเคชัน Tiktok จำนวน ๒ เรื่อง - งบประมาณ : งบประมาณที่ได้รับ ๒,๐๐๐,๐๐๐ บาท และงบประมาณที่ใช้ไป ๑,๙๙๐,๐๐๐ บาท
รวมตัวชี้วัดยุทธศาสตร์ย่อยที่ ๓.๔ ทั้งสิ้น ๙ ตัวชี้วัด			๙	-	-	
รวมตัวชี้วัดยุทธศาสตร์ที่ ๓ ทั้งสิ้น ๖๒ ตัวชี้วัด			๕๖	๔	๒	

สรุปวิเคราะห์ผลดำเนินการระดับยุทธศาสตร์

กรุงเทพมหานครมีเป้าหมายให้ทุกคนในสังคมมีคุณภาพชีวิตที่ดี ทั้งเด็ก วัยแรงงาน ผู้สูงอายุ คนพิการ และผู้ด้อยโอกาส โดยลดความเหลื่อมล้ำทางด้านโครงสร้างพื้นฐานตามแนวคิด Universal Design การพัฒนาระบบสวัสดิการสังคม การลดความรุนแรงในสังคม การจัดการศึกษาที่เหมาะสมในแต่ละช่วงวัย ตั้งแต่การศึกษาภาคบังคับ ไปจนถึงการศึกษาตามอัธยาศัย กรุงเทพมหานครได้ดำเนินการฝึกอาชีพตั้งแต่วัยเรียน โดยเตรียมความพร้อมฝึกทักษะสำหรับนักเรียนเพื่อให้มีทักษะอาชีพติดตัว วัยแรงงานและผู้สูงอายุ รวมไปถึง คนพิการที่มีศักยภาพและมีความต้องการในการประกอบอาชีพ และส่งเสริมให้แรงงานนอกระบบเข้าถึงสวัสดิการทางสังคมและแหล่งเงินทุน นอกจากนี้ ได้สร้างความเข้าใจในสังคมที่เป็นพหุวัฒนธรรม ซึ่งมีรูปแบบวิถีชีวิตและการแสดงออกที่แตกต่างของวัฒนธรรมอันหลากหลาย ให้สามารถอยู่ร่วมกันในสังคมได้อย่างเป็นสุข

การดำเนินงานของกรุงเทพมหานคร ให้สามารถบรรลุเป้าหมายได้นั้นประกอบไปด้วยความร่วมมือของทุกภาคส่วน ได้แก่ สำนักพัฒนาสังคม สำนักอนามัย สำนักการจราจรและขนส่ง สำนักการโยธา สำนักการศึกษา สำนักวัฒนธรรม กีฬา และการท่องเที่ยว รวมถึงหน่วยงานภาคเอกชน เช่น สถาบันการศึกษาและผู้ประกอบการต่าง ๆ เป็นต้น โดยดำเนินการ ๖๓ ตัวชี้วัด ๗๔ โครงการ บรรลุเป้าหมาย ๕๕ ตัวชี้วัด ไม่บรรลุเป้าหมาย ๔ ตัวชี้วัด ไม่ได้ดำเนินการ ๔ ตัวชี้วัด ได้รับงบประมาณจำนวน ๖๔๙,๙๘๓,๗๕๐ บาท ใช้ไป ๒๐๗,๘๒๖,๙๘๗.๙๓ บาท

ยุทธศาสตร์ย่อยที่ ๓.๑ การจัดสวัสดิการผู้สูงอายุ คนพิการ และผู้ด้อยโอกาสได้รับการดูแลอย่างครบวงจร โดยมีระบบฐานข้อมูลเพื่อการดูแลผู้สูงอายุ คนพิการ และผู้ด้อยโอกาส จากข้อมูลกลุ่มเปราะบางทั้ง ๕๐ เขต ที่ลงในระบบ TPMAP มีจำนวนทั้งสิ้น ๑๘,๓๗๑ ครัวเรือน พบว่า ครัวเรือนเปราะบาง ผ่านเกณฑ์ความยากจน (MPI) จำนวน ๑๑,๘๙๗ ครัวเรือน และตกเกณฑ์ความยากจน (MPI) จำนวน ๖,๔๗๔ ครัวเรือน และมีผู้ได้รับความช่วยเหลือแล้ว จำนวน ๗๓๖ ราย มีการจัดสาธารณูปโภคและโครงสร้างพื้นฐานที่เหมาะสม โดยได้การสำรวจอาคารกีฬา จำนวน ๓๑ แห่ง และปรับปรุงอาคาร จำนวน ๒๓ แห่ง รวมถึงปรับปรุงทางเท้าทางเชื่อมเข้าออกในพื้นที่กรุงเทพมหานคร ๒๘๕ กิโลเมตร เพื่อให้เป็นไปตามแนวคิด Universal Design มีระบบสวัสดิการสังคมที่เหมาะสม โดยมีผู้ได้รับความช่วยเหลือผ่านระบบการจัดสวัสดิการและการสงเคราะห์ จำนวน ๓,๖๗๗ คน เป็นคนพิการ ๕๑๘ คน ผู้สูงอายุ ๑,๑๖๘ คน เยาวชน ๑,๑๘๗ คน และบุคคลทั่วไป ๘๐๔ คน รวมเป็นเงินที่ให้ความช่วยเหลือจำนวน ๑๔,๗๗๕,๓๐๐ บาท และจัดรถบริการสำหรับคนพิการและผู้สูงอายุที่ใช้รถเข็น ซึ่งมีคนพิการใช้บริการ จำนวน ๓,๔๒๙ คน รวมถึงการฝึกอาชีพผู้สูงอายุและคนพิการ จำนวน ๖,๐๕๐ คน และมาตรการในการลดความรุนแรงในสังคม ซึ่งมีการพัฒนาศักยภาพของบุคลากรที่เกี่ยวข้องในการปฏิบัติงาน และมีผู้ถูกกระทำความรุนแรง เข้าสู่กระบวนการช่วยเหลือและฟื้นฟูเบื้องต้น จำนวน ๑,๔๓๐ คน โดยได้รับการช่วยเหลือ ๒,๐๙๙ ครั้ง

ยุทธศาสตร์ย่อยที่ ๓.๒ เมืองแห่งโอกาสทางสังคม กรุงเทพมหานครส่งเสริมให้แรงงานนอกระบบมีความมั่นคงในการประกอบอาชีพ โดยจัดทำระบบฐานข้อมูลแรงงานนอกระบบให้มีความครอบคลุมทุกกลุ่ม เพื่อให้สามารถวางแผน ตัดสินใจเชิงยุทธศาสตร์ และกำหนดนโยบายที่เกี่ยวข้องได้อย่างมีประสิทธิภาพมากขึ้น ในปีงบประมาณ พ.ศ. ๒๕๖๖ สำนักพัฒนาสังคมได้ดำเนินโครงการจัดทำฐานข้อมูลแรงงานนอกระบบ จำนวน ๔ กลุ่มเป้าหมาย คือ กลุ่มผู้ขับขี่รถจักรยานยนต์รับจ้างสาธารณะ กลุ่มผู้ค้าหาบเร่แผงลอย กลุ่มเกษตร และกลุ่มอาชีพเสริมสวย (ตัดผม ทำเล็บ นวด สปา) รวม ๑๑๖,๐๓๓ คน สำหรับกลุ่มเป้าหมายอื่น ๆ จะดำเนินการในปีถัดไป ซึ่งต้องอาศัยความร่วมมือจากภาคส่วนต่าง ๆ และต้องมีการปรับปรุงข้อมูลให้เป็นปัจจุบันอยู่เสมอ ทั้งยังได้สนับสนุนให้แรงงานนอกระบบเข้าถึงสวัสดิการทางสังคมและแหล่งเงินทุน โดยประชาสัมพันธ์ให้แรงงานนอกระบบและประชาชนทั่วไปรับทราบข้อมูลข่าวสารเกี่ยวกับสวัสดิการทางสังคมและแหล่งทุนในการประกอบอาชีพ โดยมีแรงงานนอกระบบเข้าถึง บัตรประกันสุขภาพถ้วนหน้า บัตรสวัสดิการแห่งรัฐ

และประกันสังคม มาตรา ๔๐ เพิ่มขึ้น ๓๒๗ คน นอกจากนี้ โรงเรียนฝึกอาชีพกรุงเทพมหานครได้พัฒนาหลักสูตรวิชาชีพให้ตรงตามความต้องการของตลาดงาน โดยร่วมมือกับหน่วยงานภาครัฐ สถาบันการศึกษาและผู้ประกอบการภาคเอกชน จำนวน ๑๖๗ หลักสูตร เป็นหลักสูตรใหม่ จำนวน ๙ หลักสูตร และมีการติดตามการนำความรู้ไปใช้ในการประกอบอาชีพของผู้ผ่านการฝึกอบรมวิชาชีพ โดยมีผู้สมัครรวม ๓๓,๖๔๙ คน ผู้สำเร็จการศึกษารวม ๒๕,๖๑๙ คน และผู้ผ่านการฝึกอบรมนำความรู้ไปประกอบอาชีพมีรายได้เพิ่มขึ้นรวม ๑๐,๒๑๒ คน คิดเป็น ร้อยละ ๓๙.๘๖ ทั้งนี้ ได้สนับสนุนให้ผู้ที่ผ่านการฝึกอบรมวิชาชีพเข้าทดสอบมาตรฐานฝีมือแรงงาน โดยมีผู้สมัครเข้าทดสอบ จำนวน ๑๒๓ คน ผ่านการทดสอบ ๑๑๒ คน คิดเป็น ร้อยละ ๙๑.๐๖

ยุทธศาสตร์ย่อยที่ ๓.๓ การศึกษาสำหรับทุกคน มีวัตถุประสงค์เพื่อส่งเสริมให้เด็ก เยาวชนและประชาชนในกรุงเทพมหานคร สามารถเข้าถึงการศึกษาตั้งแต่การศึกษาภาคบังคับ ไปจนถึงการศึกษาตามอัธยาศัย โดยเป้าหมายการพัฒนาในปี พ.ศ. ๒๕๖๖ ประกอบด้วย ๑๐ เป้าประสงค์ ๑๘ กลยุทธ์ ๓๖ ตัวชี้วัด ครอบคลุมการส่งเสริมให้เด็กและเยาวชนสามารถเข้าถึงการศึกษาภาคบังคับ ควบคู่ไปกับการประเมินและพัฒนาคุณภาพการศึกษาให้มีมาตรฐานโดยใช้เกณฑ์การประเมินในระดับชาติหรือระดับสากลที่มีความน่าเชื่อถือ และพัฒนาสภาพแวดล้อมทางการศึกษาทั้งในด้านกายภาพและด้านบุคลากรให้มีความทันสมัยสอดรับกับการเรียนรู้ในปัจจุบัน โดยมีตัวชี้วัดที่ได้ดำเนินการและบรรลุผลทั้งสิ้น ๓๑ ตัวชี้วัด มีปัจจัยจากการได้รับงบประมาณจัดสรรที่เพียงพอ คุณภาพของบุคลากรในการขับเคลื่อนงาน หน่วยงานที่ขับเคลื่อนตัวชี้วัดให้ความสำคัญ มีการกำหนดแผนงานโครงการที่ชัดเจน รวมถึงติดตามประเมินผลอยู่เป็นประจำ และได้รับการสนับสนุนจากภาคีเครือข่ายที่เกี่ยวข้องเป็นอย่างดี ในส่วนตัวชี้วัดที่ดำเนินการแต่ไม่บรรลุผล ๒ ตัวชี้วัด ได้แก่ (๑) ตัวชี้วัดร้อยละของนักเรียนระดับประถมศึกษาที่มีคะแนนผลการทดสอบทางการศึกษาระดับชาติขั้นพื้นฐานรายวิชาผ่านเกณฑ์คะแนนเฉลี่ยระดับประเทศ โดยผลการทดสอบของนักเรียนมีผลคะแนนต่ำกว่าค่าเฉลี่ยในระดับชาติ และ (๒) ตัวชี้วัดร้อยละของโรงเรียนที่มีผลงานของนักเรียนที่เกิดจากการนำนวัตกรรมหรือสื่อหรือเทคโนโลยีสารสนเทศมาใช้ตามเกณฑ์ที่กำหนดเนื่องจากการดำเนินโครงการอยู่ระหว่างดำเนินการตามสัญญาในการจัดหาอุปกรณ์และอบรมการใช้งาน จึงทำให้ไม่สามารถประเมินผลการดำเนินการตัวชี้วัดได้ และในส่วนตัวชี้วัดที่ไม่ได้ดำเนินการ ๒ ตัวชี้วัด เนื่องจากไม่ได้รับจัดสรรงบประมาณ

ยุทธศาสตร์ย่อยที่ ๓.๔ สังคมพหุวัฒนธรรม กรุงเทพมหานครมีความตั้งใจแน่วแน่ในการพัฒนาเพื่อเป็นเมืองแห่งสังคมพหุวัฒนธรรม โดยได้ดำเนินการสำรวจและจัดทำฐานข้อมูลพหุวัฒนธรรมกรุงเทพมหานคร และพัฒนา/ปรับปรุง/สร้างข้อมูลเนื้อหาความรู้พหุวัฒนธรรมในพื้นที่เขตกรุงเทพมหานคร รวมทั้งพัฒนาและส่งเสริมให้มีพื้นที่และกิจกรรมเพื่อการเรียนรู้ด้านพหุวัฒนธรรมที่หลากหลายให้แก่ประชาชน รวมไปถึงการสร้างและพัฒนาเครือข่ายความร่วมมือการจัดกิจกรรมส่งเสริมการเรียนรู้ด้านพหุวัฒนธรรม ตลอดจนรณรงค์สร้างความรู้ ความเข้าใจด้านพหุวัฒนธรรมแก่ประชาชนในพื้นที่ โดยใช้ช่องทางสื่อที่หลากหลายของกรุงเทพมหานคร เพื่อให้ประชาชนสามารถเข้าถึงข้อมูลทางวัฒนธรรมทั้งในการศึกษาเรียนรู้ การส่งเสริมเศรษฐกิจและการท่องเที่ยว ตระหนักถึงคุณค่าในการฟื้นฟูและสืบสานวัฒนธรรมท้องถิ่น เกิดความภูมิใจและเห็นคุณค่าในวัฒนธรรมตนเอง รวมทั้งก่อให้เกิดความเข้าใจในรูปแบบวิถีชีวิตและการแสดงออกที่แตกต่างของวัฒนธรรมอันหลากหลาย และสร้างสรรค์ให้กรุงเทพมหานครเป็นพื้นที่แห่งโอกาสสำหรับทุกคน

ปัญหา/อุปสรรค และข้อเสนอแนะระดับยุทธศาสตร์

การดำเนินงานยุทธศาสตร์ที่ ๓ การลดความเหลื่อมล้ำด้วยการบริหารเมืองรูปแบบอารยะสำหรับทุกคน มีปัญหาและอุปสรรค ได้แก่ บุคลากรที่จำกัด การไม่ได้รับจัดสรรงบประมาณ เป็นต้น รวมถึงปัจจัยภายนอกที่ไม่สามารถควบคุมได้ ซึ่งควรมีการวางแผนการดำเนินงานโดยใช้ทรัพยากรที่มีอยู่อย่างจำกัดให้เกิดประโยชน์สูงสุด โดยผู้บริหารกรุงเทพมหานครควรให้การสนับสนุนในด้านต่าง ๆ และมีแนวทางหรือเครื่องมือในการลดภาระงานของบุคลากร เพื่อให้บุคลากรสามารถดำเนินการตามภารกิจได้อย่างมีประสิทธิภาพ และมีการจัดสรรงบประมาณที่เพียงพอ โดยสามารถจำแนกปัญหาและอุปสรรค และข้อเสนอแนะออกเป็นยุทธศาสตร์ย่อยได้ดังนี้

ยุทธศาสตร์ย่อยที่ ๓.๑ การจัดสวัสดิการผู้สูงอายุ คนพิการ และผู้ด้อยโอกาสได้รับการดูแลอย่างครบวงจร

ปัญหาและอุปสรรค

- **ด้านทรัพยากร**

- เจ้าหน้าที่ในการจัดสาธารณูปโภคในอาคาร (สถาปนิก) มีภารกิจในหน้าที่รับผิดชอบจำนวนมาก และยังต้องดูแลให้คำปรึกษาแนะนำกับหน่วยงานอื่น ๆ เนื่องจากต้องเป็นผู้มีความรู้เฉพาะด้าน ทำให้การปรับปรุงอาคารต่าง ๆ เป็นไปอย่างล่าช้า

- บุคลากรไม่เพียงพอต่อการปฏิบัติงาน

- **อื่น ๆ**

- อาคารสำนักงาน สำนักงานเขตบางแห่งไม่ได้เป็นกรรมสิทธิ์ของกรุงเทพมหานคร เป็นอาคารเช่าจึงไม่สามารถปรับปรุงได้

- บางโครงการ ไม่มีผู้เสนอราคา

ข้อเสนอแนะ

- **ด้านบริหารจัดการ**

- ผู้บริหารกรุงเทพมหานครควรให้การสนับสนุนในการจัดสาธารณูปโภคและโครงสร้างพื้นฐานที่เหมาะสมสำหรับทุกคนอย่างต่อเนื่อง

- ควรมีการสำรวจความพึงพอใจของประชาชนที่ใช้บริการ และนำผลการสำรวจมาปรับปรุงต่อไป

- **ด้านทรัพยากร**

- ควรจัดสรรอัตรากำลังให้เพียงพอต่อภาระงาน เพื่อการปฏิบัติงานที่มีคุณภาพและบรรลุตามเป้าหมายที่กำหนด

ยุทธศาสตร์ย่อยที่ ๓.๒ เมืองแห่งโอกาสทางสังคม

ปัญหาและอุปสรรค

- **ด้านทรัพยากร**

- บุคลากรมีจำนวนจำกัด ทำให้ดำเนินการลงพื้นที่ได้ไม่ทั่วถึง

ข้อเสนอแนะ

- **ด้านบริหารจัดการ**

- การจัดทำฐานข้อมูลแรงงานนอกระบบในปีถัดไป ควรมีการเก็บข้อมูลกลุ่มเป้าหมายอื่น ๆ ให้ครอบคลุม โดยอาศัยความร่วมมือจากภาคส่วนต่าง ๆ ทั้งภายในและภายนอกกรุงเทพมหานคร และต้องมีการปรับปรุงข้อมูลให้เป็นปัจจุบันอยู่เสมอ

ยุทธศาสตร์ย่อยที่ ๓.๓ การศึกษาสำหรับทุกคน

ปัญหาและอุปสรรค

- **ด้านบริหารจัดการ**

- การจัดกิจกรรมส่งเสริมการศึกษาของผู้เรียนที่ไม่เพียงพอ จึงทำให้ผลการทดสอบของนักเรียนมีค่าเฉลี่ยต่ำกว่าเกณฑ์ในระดับประเทศ

- **ด้านทรัพยากร**

- สถานศึกษาขาดบุคลากรที่เพียงพอ ทำให้ครูไม่สามารถจัดการเรียนการสอนได้อย่างมีประสิทธิภาพ

- **ด้านงบประมาณ**

- ขาดงบประมาณในการดำเนินการซึ่งบางภารกิจจำเป็นต้องใช้งบประมาณในการขับเคลื่อนงาน อาทิ การการเรียนรู้ Coding ด้วยสื่ออุปกรณ์การเรียนรู้หุ่นยนต์ ซึ่งเมื่อไม่มีสื่อในการเรียนการสอนจึงทำให้ไม่สามารถจัดการเรียนการสอนได้

ข้อเสนอแนะ

- **ด้านบริหารจัดการ**

- ควรมีการจัดกิจกรรมส่งเสริมด้านการเรียนรู้ของนักเรียนที่หลากหลาย สอดคล้องตามมาตรฐานการศึกษา

- **ด้านทรัพยากร**

- ควรมีแนวทางหรือเครื่องมือในการลดภาระงานของบุคลากรในสถานศึกษาเพื่อให้ครูสามารถจัดการเรียนการสอนได้อย่างมีประสิทธิภาพ

- **ด้านงบประมาณ**

- ควรสร้างความร่วมมือกับหน่วยงานภายนอกเพื่อลดผลกระทบจากการไม่ได้รับงบประมาณ และเป็นการสร้างทางเลือกอื่น ๆ ในการดำเนินงาน

ยุทธศาสตร์ย่อยที่ ๓.๔ สังคมพหุวัฒนธรรม

ปัญหาและอุปสรรค

- **ด้านบริหารจัดการ**

- ยังคงมีกลุ่มวัฒนธรรมที่ไม่ถูกสำรวจ

- ขาดการวัดเป็นตัวเลขสถิติที่สื่อถึงการเรียนรู้และทำความเข้าใจกลุ่มวัฒนธรรมต่าง ๆ ที่มีในสังคมจริง

- วัฒนธรรมเก่าในหลายพื้นที่ของกรุงเทพมหานครเสี่ยงต่อการถูกสลายหรือไม่ได้รับความสำคัญ

ข้อเสนอแนะ

- **บริหารจัดการ**

- กำหนดนิยามใหม่ ซึ่งสังคมพหุวัฒนธรรมที่ใช้อยู่ในแผนพัฒนากรุงเทพมหานครนั้นยังไม่ครอบคลุมประเภทของกลุ่มวัฒนธรรม ควรใช้นิยามใหม่ที่แบ่งประเภทออกเป็นวัฒนธรรมเก่า วัฒนธรรมของคนนอกพื้นที่ที่อพยพเข้ามาและมีการคงไว้ซึ่งวัฒนธรรมของตน และวัฒนธรรมร่วมสมัย (Contemporary Culture) กลุ่มวัฒนธรรมบางกลุ่มอาจเป็นที่รู้จักกันดี แต่ยังคงมีกลุ่มที่ยังไม่ถูกสำรวจ ดังนั้นจึงควรสำรวจชุมชนใหม่ ๆ ที่เป็นการสำรวจพื้นที่วัฒนธรรมทั้งวัฒนธรรมเก่าในแต่ละพื้นที่ย่าน วัฒนธรรมของชาวต่างชาติ เช่น ย่านญี่ปุ่น ย่านเกาหลี ย่านพม่า ฯลฯ รวมถึงการสำรวจวัฒนธรรมร่วมสมัย อาทิ ตลาดนัดที่มีลักษณะ เฉพาะอย่าง และทำการเก็บรวบรวมข้อมูลไว้ เพื่อที่จะสามารถนำมาส่งเสริมวัฒนธรรมที่แตกต่างเหล่านี้ได้อย่างเต็มที่และมีความเท่าเทียม

- วัดเป็นตัวเลขสถิติที่สื่อถึงการเรียนรู้และทำความเข้าใจกลุ่มวัฒนธรรมต่าง ๆ ที่มีในสังคมจริง ทั้งนี้อาจวัดสถิติตามช่วงเทศกาลสำคัญของกลุ่มวัฒนธรรม ซึ่งเป็นช่วงเวลาที่แตกต่างจากปกติ เป็นการเปิดโอกาสให้คนสามารถเข้ามามีส่วนร่วมได้มาก ไม่ว่าจะเป็นเทศกาลทางศาสนา หรือชนชาติ รวมทั้งสามารถวัดได้ว่ามีคนในกลุ่มวัฒนธรรมดังกล่าวเข้ามาร่วมมากหรือน้อยเพียงใด และอาจจะนำไปสู่มาตรการการกระตุ้นหรือส่งเสริมการเผยแพร่ และสืบต่อกลุ่มวัฒนธรรมดังกล่าวนั้นอีกด้วย

- ควรมีการเร่งสำรวจข้อมูลวัฒนธรรมเก่าและให้การพิจารณาช่วยเหลือ เพราะในปัจจุบันพบได้ว่าหลายพื้นที่เสี่ยงต่อการถูกสลายหรือไม่ได้รับความสำคัญ เช่น ชุมชนเก่าต่าง ๆ หรือโครงการกรุงเทพฯ ๒๕๐ ฟื้นฟูย่านเก่าอนุรักษ์วิถีถิ่น ฟื้นอดีต กะดีจีน - คลองสาน เป็นโครงการฟื้นฟูเมืองกรุงเทพมหานคร ในวาระครบ ๒๕๐ ปี มีเป้าหมายเพื่อพลิกฟื้นพื้นที่เมืองชั้นในให้น่าอยู่ และพัฒนาให้เป็นมหานครระดับโลก ซึ่งเป็นโครงการความร่วมมือระหว่างกรุงเทพมหานครโดยสำนักการวางผังและพัฒนาเมือง และศูนย์ออกแบบและพัฒนาเมือง (UDDC) และโครงการอื่น ๆ อาทิ โครงการเมืองเดินได้ - เมืองเดินดีของ UDDC บางโครงการที่มีความน่าสนใจและมีการลงมือปฏิบัติไปบ้าง หากเปิดโอกาสให้มีการนำมาบูรณาการร่วมกัน อาจจะทำให้เกิดโครงการส่งเสริมวัฒนธรรมที่ส่งผลดีต่อไปในหลาย ๆ ด้าน และยังสามารถทำให้เกิดขึ้นได้อย่างรวดเร็วอีกด้วย

คาดการณ์แนวโน้มการพัฒนาระยะต่อไปในระดับยุทธศาสตร์

กรุงเทพมหานครเข้าสู่การเป็นสังคมผู้สูงอายุจึงต้องมีการเตรียมความพร้อมทุกช่วงวัย โดยควรเน้นการให้ความสำคัญกับกลุ่มเปราะบางในทุกมิติอย่างต่อเนื่อง ให้สามารถดำเนินชีวิตอยู่ในสังคมได้ด้วยตนเองอย่างมีศักดิ์ศรีและเท่าเทียม พร้อมทั้งสนับสนุนการศึกษาด้วยแนวคิดการศึกษาสำหรับทุกคน (Education for all) ซึ่งได้มีการปรับเปลี่ยนแนวทางการจัดการศึกษาด้วยแนวคิดการเรียนรู้ตลอดชีวิต (Lifelong Learning) โดยมุ่งพัฒนาการจัดการเรียนรู้ให้กับคนทุกช่วงวัยภายใต้คุณลักษณะของการเป็นเมืองแห่งการเรียนรู้ (UNESCO Learning City) ควบคู่ไปกับการนำประเด็นพัฒนาตามแผนพัฒนากรุงเทพมหานครและนโยบายผู้ว่าราชการกรุงเทพมหานครด้านเรียนดี มาเป็นกรอบหลักในการพัฒนาการเรียนรู้ของกรุงเทพมหานคร เพื่อให้การจัดการเรียนรู้สอดคล้องกับแนวโน้มการศึกษาในระดับนานาประเทศ และตอบสนองต่อการพัฒนาการเรียนรู้ในระดับเส้นเลือดฝอยร่วมกับภาคีเครือข่ายด้านการศึกษาตามนโยบายของผู้ว่าราชการกรุงเทพมหานคร และส่งเสริมทางด้านเศรษฐกิจโดยพัฒนาทักษะอาชีพ สร้างความมั่นคงทางการเงิน และส่งเสริมให้เกิดการขับเคลื่อนเศรษฐกิจสร้างสรรค์ของประชาชนทุกกลุ่ม

ยุทธศาสตร์ย่อยที่ ๓.๑ การจัดสวัสดิการผู้สูงอายุ คนพิการ และผู้ด้อยโอกาสได้รับการดูแลอย่างครบวงจร

การดำเนินงานในการจัดสวัสดิการผู้สูงอายุ คนพิการ และผู้ด้อยโอกาสได้รับการดูแลอย่างครบวงจร ผู้บริหารยังคงให้ความสำคัญกับการให้ความช่วยเหลือกลุ่มเปราะบางและพัฒนาศักยภาพคนทุกช่วงวัย สร้างความเท่าเทียมเพื่อรองรับการเข้าสู่สังคมสูงอายุ รวมถึงพัฒนาคนทุกช่วงวัยในทุกมิติ โดยมุ่งเสริมสร้างความมั่งคงทางประชากรตั้งแต่แรกเกิดจนถึงเสียชีวิต รวมถึงดำเนินการปรับปรุงโครงสร้างพื้นฐานของเมืองตามหลักการ Universal Design อย่างต่อเนื่อง ส่งเสริมและพัฒนาคุณภาพชีวิตคนพิการ เพื่อให้เข้าถึงสิทธิสวัสดิการ และการพัฒนาศักยภาพในทุกด้านไปพร้อมกัน ส่งเสริมให้หน่วยงานสังกัดกรุงเทพมหานครจ้างงานคนพิการ ตามพระราชบัญญัติส่งเสริมและพัฒนาคุณภาพชีวิตคนพิการ พ.ศ. ๒๕๕๐ พัฒนาและฝึกทักษะสายงานอาชีพ สร้างบ้านพักผู้สูงอายุบึงสะแกงาม เขตคลองสามวา ผลักดันการดำเนินงานผ่านศูนย์อำนวยการขจัดความยากจนและพัฒนาคนทุกช่วงวัยอย่างยั่งยืน ตามหลักปรัชญาของเศรษฐกิจพอเพียงกรุงเทพมหานคร (ศจพ.กทม.) เพื่อพัฒนาคุณภาพชีวิตให้กลุ่มเปราะบางจะได้รับการช่วยเหลือ และพัฒนาคุณภาพชีวิตใน ๕ ด้าน ได้แก่ ด้านสุขภาพ ด้านความเป็นอยู่ ด้านการศึกษา ด้านรายได้ และด้านการเข้าถึงบริการภาครัฐ ประชาสัมพันธ์ให้กลุ่มเป้าหมายรับทราบสิทธิและเข้าถึงสวัสดิการ ตามระเบียบกรุงเทพมหานครว่าด้วยค่าใช้จ่ายในการจัดสวัสดิการและการสงเคราะห์ พ.ศ. ๒๕๕๗ และฉบับที่ ๒ พ.ศ. ๒๕๖๔ พัฒนาอาคารบริเวณสะพานเฉลิมวันชาติ เขตพระนคร เป็น Emergency Shelter รองรับคนไร้บ้าน ในการให้คำปรึกษาแนะนำตรวจสุขภาพและการรักษาพยาบาล ส่งเสริมการฝึกอาชีพ บริการ จัดหางาน เป็นต้น

ยุทธศาสตร์ย่อยที่ ๓.๒ เมืองแห่งโอกาสทางสังคม

แรงงานนอกระบบเป็นกลุ่มที่มีความเปราะบางในด้านรายได้ที่ไม่แน่นอน ไม่มีสวัสดิการคุ้มครองครอบคลุม ทำให้อาจเกิดปัญหาการออมเงินที่ไม่เพียงพอ และปัญหาหนี้สินได้ง่าย การส่งเสริมให้แรงงานนอกระบบสามารถเข้าถึงสวัสดิการทางสังคมและแหล่งทุนในการประกอบอาชีพ จะทำให้แรงงานนอกระบบมีความมั่นคงในการประกอบอาชีพมากขึ้น กรุงเทพมหานครสามารถวางแผนกลยุทธ์ แผนการดำเนินการและตัดสินใจเชิงยุทธศาสตร์ได้อย่างมีประสิทธิภาพมากขึ้น โดยการจัดทำฐานข้อมูลให้ครอบคลุมแรงงานนอกระบบทุกกลุ่มและปรับปรุงข้อมูลให้เป็นปัจจุบันอยู่เสมอ นอกจากนี้ การดำเนินการส่งเสริมอาชีพโดยการพัฒนาหลักสูตรวิชาชีพจะต้องมีการสำรวจความต้องการของตลาดแรงงานที่มีความเปลี่ยนแปลงเป็นประจำทุกปี เพื่อให้ผู้ที่ผ่านการอบรมวิชาชีพมีทักษะอาชีพที่สอดคล้อง และสามารถประกอบอาชีพเลี้ยงตนเองและครอบครัวได้ ทั้งนี้ ในปีงบประมาณ พ.ศ. ๒๕๖๗ กรุงเทพมหานครได้มีการบันทึกความร่วมมือ (MOU) กับภาคเอกชน ได้แก่ MuvMi และ โรงพยาบาลสัตว์ทองหล่อ เพื่อเป็นการสนับสนุนผู้ประกอบอาชีพขับรถยนต์สามล้อไฟฟ้า และอาบน้ำตัดขนสัตว์เลี้ยง อีกทางหนึ่ง ซึ่งในอนาคตอาจมีการร่วมมือกับหน่วยงานภายนอกหรือภาคเอกชนอื่น ๆ เพื่อให้แรงงานนอกระบบมีทางเลือกในการประกอบอาชีพมากขึ้น

ยุทธศาสตร์ย่อยที่ ๓.๓ การศึกษาสำหรับทุกคน

การพัฒนาการเรียนรู้ของกรุงเทพมหานครในอนาคต ควรมีกรอบในการพัฒนาด้วยการใช้คุณลักษณะของการเป็นเมืองแห่งการเรียนรู้ (UNESCO Learning City) ได้แก่ การพัฒนาการเรียนรู้ของเมืองด้วยการบูรณาการระบบการศึกษา การส่งเสริมการเรียนรู้ในครอบครัวและชุมชน การเรียนรู้ในองค์กร/สถานที่ทำงาน การใช้เทคโนโลยีเพื่อการเรียนรู้ การเพิ่มประสิทธิภาพของการเรียนรู้ และการสร้างวัฒนธรรมแห่งการเรียนรู้ตลอดชีวิต ซึ่งสอดคล้องกับประเด็นพัฒนาตามแผนพัฒนากรุงเทพมหานครและนโยบายผู้ว่าราชการกรุงเทพมหานคร โดยนำมาจัดทำเป็น ๓ ประเด็นพัฒนา ได้แก่ ส่งเสริมการเรียนรู้เด็กเล็กก่อนวัยเรียน (๒-๖ ปี) พัฒนาสวัสดิการครูและนักเรียนเพื่อลดต้นทุนและเพิ่มโอกาสในการเข้าถึงการศึกษา และ Transform หลักสูตรและห้องเรียนดิจิทัล ด้วยการพัฒนาระบบนิเวศด้านการเรียนรู้ (Learning Ecosystem) ทั้งในด้านกายภาพและหลักสูตรในการเรียนรู้ให้สอดคล้องกับความต้องการของผู้เรียน ทันสมัย และสอดคล้องกับแนวโน้มการศึกษาในระดับสากล

ยุทธศาสตร์ย่อยที่ ๓.๔ สังคมพหุวัฒนธรรม

กรุงเทพมหานครมุ่งหวังที่จะพัฒนาและต่อยอดนโยบาย ๙ ด้าน ๙ ดี ของกรุงเทพมหานครในการพัฒนาการเข้าถึงพื้นที่สร้างสรรค์สาธารณะของประชาชนทุกกลุ่ม การส่งเสริมให้เกิดการขับเคลื่อนเศรษฐกิจสร้างสรรค์ในทุกระดับ อีกทั้งยังสร้างความเข้มแข็งของการเป็นเมืองในเครือข่ายเมืองสร้างสรรค์ของยูเนสโกผ่านการแลกเปลี่ยนเรียนรู้ทั้งในระดับท้องถิ่นและในระดับนานาชาติ ผ่านโครงการในประเด็นต่าง ๆ ได้แก่ ด้าน Bangkok Creative Space ซึ่งเป็นการเปิดพื้นที่สาธารณะเพื่อรองรับกิจกรรมที่หลากหลาย ด้าน Bangkok Creative Economy ซึ่งเป็นการส่งเสริมเศรษฐกิจสร้างสรรค์ Soft Power และเศรษฐกิจระดับย่าน เพื่อเน้นย้ำความตั้งใจของกรุงเทพมหานครในการใช้ศิลปะและวัฒนธรรมเป็นหนึ่งในเครื่องมือสำคัญของการพัฒนาเมืองและยกระดับคุณภาพชีวิตของประชาชน

ผลการดำเนินงานแต่ละยุทธศาสตร์

ยุทธศาสตร์ที่ ๔ การเชื่อมโยงเมืองที่มีความคล่องตัวและระบบบริการสาธารณะแบบบูรณาการ

ยุทธศาสตร์ย่อย	จำนวนตัวชี้วัดผลการดำเนินงานหลัก	ผลการดำเนินการตัวชี้วัด		
		ดำเนินการ		ไม่ได้ดำเนินการ
		บรรลุผล	ไม่บรรลุผล	
๔.๑ เมืองกรุงเทพมหานครเติบโตอย่างมีระเบียบ มีการใช้ประโยชน์จากที่ดินและทรัพยากรอย่างมีประสิทธิภาพ	๑๗	๓	๒	๑๒
๔.๒ กรุงเทพมหานครมีศูนย์ชุมชนย่อย (Sub Center) เป็นระบบตามลำดับความสำคัญและศักยภาพพื้นที่เป็นโครงข่ายเชื่อมโยงกันอย่างมีระบบ	๖	-	๒	๔
๔.๓ กรุงเทพมหานครเป็นเมืองที่มีรูปแบบการจัดการภูมิทัศน์เมืองอย่างยั่งยืน เชื่อมโยงกันอย่างมีระบบ	๙	๖	๒	๑
๔.๔ กรุงเทพมหานครมีระบบขนส่งมวลชนทั่วถึง สะดวก ประหยัด การจราจรคล่องตัวและมีทางเลือก	๒๐	๖	๗	๗
รวมทั้งสิ้น	**๕๒**	**๑๕**	**๑๓**	**๒๔**
คิดเป็นร้อยละ		**๒๘.๘๕**	**๒๕.๐๐**	**๔๖.๑๕**

ในรอบปีงบประมาณ พ.ศ. ๒๕๖๖ ยุทธศาสตร์ที่ ๔ กำหนดตัวชี้วัดผลการดำเนินงานหลักไว้จำนวน ๕๒ ตัวชี้วัด หน่วยงานได้นำไปสู่การปฏิบัติ จำนวน ๒๘ ตัวชี้วัด คิดเป็นร้อยละ ๕๓.๘๕ โดยดำเนินการและบรรลุผล ๑๕ ตัวชี้วัด ไม่บรรลุผล ๒๔ ตัวชี้วัด ไม่ได้ดำเนินการ ๒ ตั้วชี้วัด คิดเป็นร้อยละ ๒๘.๘๕ ร้อยละ ๒๕.๐๐ และร้อยละ ๔๖.๑๕ ตามลำดับ

<u>ผลการดำเนินงานตามตัวชี้วัดผลการดำเนินงานหลักและตัวชี้วัดสนับสนุน</u> ปรากฏตามตาราง

ผลการดำเนินการตามแผนปฏิบัติราชการกรุงเทพมหานคร ประจำปี พ.ศ. ๒๕๖๖

ยุทธศาสตร์ที่ ๔ การเชื่อมโยงเมืองที่มีความคล่องตัวและระบบบริการสาธารณะแบบบูรณาการ ประกอบด้วย ๔ ยุทธศาสตร์ย่อย ๑๐ เป้าประสงค์ ๒๓ กลยุทธ์ ๕๒ ตัวชี้วัดผลการดำเนินงานหลัก

ตัวชี้วัดผลการดำเนินงานหลัก	ค่าเป้าหมาย	งบประมาณ	ผลการดำเนินการ			ผลการดำเนินงาน
			บรรลุผล	ไม่บรรลุผล (ระบุสาเหตุ)	ไม่ได้ดำเนินการ (ระบุสาเหตุ)	
ยุทธศาสตร์ย่อยที่ ๔.๑ เมืองกรุงเทพมหานครเติบโตอย่างมีระเบียบ มีการใช้ประโยชน์จากที่ดินและทรัพยากรอย่างมีประสิทธิภาพ (มี ๔ เป้าประสงค์ ๙ กลยุทธ์ ๑๗ ตัวชี้วัด ๑๐ โครงการ ๒ กิจกรรม รวมงบประมาณที่ได้รับ ๑๕,๐๐๐,๐๐๐ บาท/งบประมาณที่ใช้ ๑๑,๑๖๗,๕๐๐ บาท) **เป้าประสงค์ที่ ๔.๑.๑ ผังเมืองรวมกรุงเทพมหานครมีความเหมาะสม สามารถชี้นำการพัฒนาเมืองได้อย่างมีประสิทธิภาพ และได้รับการยอมรับจากทุกภาคส่วนของสังคม** (มี ๓ กลยุทธ์ ๔ ตัวชี้วัด)						
๑. จำนวนการรายงานการใช้ประโยชน์จากผังเมืองรวม	-	-			✓ (เป้าประสงค์นี้ไม่มีค่าเป้าหมาย หน่วยงานที่รับผิดชอบและโครงการสำคัญ เนื่องจาก ปี ๖๖-๖๗ อยู่ระหว่างการจัดทำผังเมืองรวมฉบับใหม่และในปี ๖๘-๗๐ เป็นกิจกรรมติดตาม/รวบรวมข้อมูลการนำผังเมืองรวมไปสู่การปฏิบัติสำหรับการประเมินผลการเปลี่ยนแปลงสภาพการณ์และสิ่งแวดล้อมการใช้บังคับผังเมืองรวมกรุงเทพมหานครต่อไป)	-

ตัวชี้วัดผลการดำเนินงานหลัก	ค่าเป้าหมาย	งบประมาณ	ผลการดำเนินการ			ผลการดำเนินงาน
			บรรลุผล	ไม่บรรลุผล (ระบุสาเหตุ)	ไม่ได้ดำเนินการ (ระบุสาเหตุ)	
กลยุทธ์ที่ ๔.๑.๑.๑ ประเมินผลการเปลี่ยนแปลงสภาพการณ์และสิ่งแวดล้อมการใช้บังคับผังเมืองรวมกรุงเทพมหานคร เพื่อเสนอข้อคิดเห็นในการปรับปรุงผังเมืองรวมให้เหมาะสมกับสภาพการณ์และสิ่งแวดล้อมที่เปลี่ยนแปลงไป (มี ๑ ตัวชี้วัด) **สอดคล้องกับนโยบายผู้ว่าราชการกรุงเทพมหานคร (นายชัชชาติ สิทธิพันธ์) นโยบายที่** -						
๑. ผังเมืองรวมกรุงเทพมหานครได้รับการประเมินผลการเปลี่ยนแปลงสภาพการณ์และสิ่งแวดล้อมการใช้บังคับผังเมืองรวมกรุงเทพมหานคร เพื่อเสนอข้อคิดเห็นในการปรับปรุงผังเมืองรวมในฉบับต่อไป	-	-			✓ (อยู่ระหว่างการปรับปรุงผังเมืองรวมกรุงเทพมหานคร ครั้งที่ ๔)	-
กลยุทธ์ที่ ๔.๑.๑.๒ พัฒนามาตรการทางผังเมืองที่เหมาะสมเพื่อเพิ่มประสิทธิภาพการปฏิบัติงานตามผังเมืองรวมกรุงเทพมหานคร (มี ๑ ตัวชี้วัด) **สอดคล้องกับนโยบายผู้ว่าราชการกรุงเทพมหานคร (นายชัชชาติ สิทธิพันธ์) นโยบายที่** P๐๕๙ พัฒนาโครงสร้างพื้นฐานนำการพัฒนาเมือง						
๑. จำนวนโครงการศึกษาประเภทของมาตรการทางผังเมือง	๑ โครงการ	งบประมาณที่ได้รับ ๑๕,๐๐๐,๐๐๐บาท และ งบประมาณที่ใช้ไป ๑๑,๑๖๗,๕๐๐บาท	✓ (๑ โครงการ)			โครงการ/กิจกรรมที่สนับสนุน จำนวน ๑ โครงการ ดังนี้ โครงการจัดทำมาตรการโอนสิทธิการพัฒนาของอาคารประวัติศาสตร์หรืออาคารอันควรค่าแก่การอนุรักษ์ตามผังเมืองรวมกรุงเทพมหานคร - เป้าหมาย : แนวทางหรือร่างระเบียบกรุงเทพมหานครว่าด้วยมาตรการโอนสิทธิการพัฒนาของอาคารประวัติศาสตร์ หรืออาคารอันควรค่าแก่การอนุรักษ์ตามผังเมืองรวมกรุงเทพมหานคร - ผลการดำเนินงาน : อยู่ระหว่างดำเนินการตามงานงวดสุดท้าย - งบประมาณ : งบประมาณที่ได้รับ๑๕,๐๐๐,๐๐๐.- บาท และงบประมาณที่ใช้ไป ๑๑,๑๖๗,๕๐๐.๐๐ บาท

ตัวชี้วัดผลการดำเนินงานหลัก	ค่าเป้าหมาย	งบประมาณ	ผลการดำเนินการ			ผลการดำเนินงาน
			บรรลุผล	ไม่บรรลุผล (ระบุสาเหตุ)	ไม่ได้ดำเนินการ (ระบุสาเหตุ)	
กลยุทธ์ที่ ๔.๑.๑.๓ จัดทำมาตรฐานทางผังเมืองที่เหมาะสมกับบริบทของกรุงเทพมหานคร (มี ๑ ตัวชี้วัด) **สอดคล้องกับนโยบายผู้ว่าราชการกรุงเทพมหานคร (นายชัชชาติ สิทธิพันธ์) นโยบายที่** P๐๕๙ พัฒนาโครงสร้างพื้นฐานนำการพัฒนาเมือง						
๑. รายงานการศึกษามาตรฐานทางผังเมืองที่เหมาะสมได้รับการนำเสนอให้สอดคล้องกับสภาพแวดล้อมของเมืองที่เปลี่ยนไป	-	-			✓ (อยู่ระหว่างการปรับปรุงผังเมืองรวมกรุงเทพมหานคร ครั้งที่ ๔)	-
เป้าประสงค์ที่ ๔.๑.๒ ควบคุมและตรวจสอบการปฏิบัติการพัฒนาเมืองให้เป็นไปตามผังเมืองรวม (มี ๑ กลยุทธ์ ๓ ตัวชี้วัด)						
๑. อัตราการลดลงของการละเมิดกฎหมายและมาตรการทางผังเมือง	ในช่วง ๓ ปี (ปี ๖๖-๖๘ สำรวจและจัดเก็บข้อมูลการใช้ประโยชน์ที่ดินเพื่อใช้เป็นปีฐาน)	ไม่ใช้งบประมาณ		✓ (อยู่ในช่วงสำรวจและจัดเก็บข้อมูลการใช้ประโยชน์ที่ดินเพื่อใช้เป็นฐาน)		โครงการ/กิจกรรมที่สนับสนุน จำนวน ๑ กิจกรรม ดังนี้ กิจกรรมการจัดเก็บข้อมูลการใช้ประโยชน์ที่ดินตามผังเมืองรวมกรุงเทพมหานคร - ผลการดำเนินงาน : ร้อยละ ๑๐๐ - งบประมาณ : ไม่ใช้งบประมาณ

ตัวชี้วัดผลการดำเนินงานหลัก	ค่าเป้าหมาย	งบประมาณ	ผลการดำเนินการ			ผลการดำเนินงาน
			บรรลุผล	ไม่บรรลุผล (ระบุสาเหตุ)	ไม่ได้ดำเนินการ (ระบุสาเหตุ)	
กลยุทธ์ที่ ๔.๑.๒.๑ มีการบังคับใช้มาตรการทางผังเมืองอย่างเป็นรูปธรรม (มี ๒ ตัวชี้วัด) **สอดคล้องกับนโยบายผู้ว่าราชการกรุงเทพมหานคร (นายชัชชาติ สิทธิพันธ์) นโยบายที่** P๐๕๙ พัฒนาโครงสร้างพื้นฐานนำการพัฒนาเมือง						
๑. ศึกษาจัดทำแนวทางการบังคับใช้มาตรการทางผังเมืองและมีการบังคับใช้ในทุกพื้นที่ของกรุงเทพมหานคร	ในช่วง ๒ ปี (ปี๖๖-๖๗ ได้ ๑ ผลการศึกษาแนวทางการนำมาตรการไปสู่การบังคับใช้)	งบประมาณเช่นเดียวกับโครงการตามเป้าประสงค์ที่ ๔.๑.๓ ตัวชี้วัดที่ ๑	✓ (แนวทางหรือร่างระเบียบกรุงเทพมหานครว่าด้วยมาตรการโอนสิทธิการพัฒนาของอาคารประวัติศาสตร์หรืออาคารอันควรค่าแก่การอนุรักษ์ตามผังเมืองรวมกรุงเทพมหานคร)			โครงการ/กิจกรรมที่สนับสนุน จำนวน ๑ โครงการ เช่นเดียวกับโครงการตามเป้าประสงค์ที่ ๔.๑.๑ กลยุทธ์ที่ ๔.๑.๑.๒ ตัวชี้วัดที่ ๑
๒. ร้อยละของมาตรการที่ได้จากผลการศึกษาฯ มีการบังคับใช้ฯ	-	-			✓ (เนื่องจาก ปี ๖๖-๖๗ เป็นการศึกษาจัดทำแนวทางการบังคับใช้มาตรการทางผังเมืองและมีการบังคับใช้ในทุกพื้นที่ของกรุงเทพมหานคร และ ปี ๖๘-๗๐ นำแนวทางที่ได้จากการศึกษาไปสู่การบังคับใช้)	-

ตัวชี้วัดผลการดำเนินงานหลัก	ค่าเป้าหมาย	งบประมาณ	ผลการดำเนินการ			ผลการดำเนินงาน
			บรรลุผล	ไม่บรรลุผล (ระบุสาเหตุ)	ไม่ได้ดำเนินการ (ระบุสาเหตุ)	
เป้าประสงค์ที่ ๔.๑.๓ ข้อมูลเมืองของกรุงเทพมหานครมีความพร้อมสำหรับใช้ในการวิเคราะห์เชิงพื้นที่เพื่อนำไปใช้การวางแผนและการให้บริการได้ (มี ๑ กลยุทธ์ ๓ ตัวชี้วัด) **สอดคล้องกับนโยบายผู้ว่าราชการกรุงเทพมหานคร (นายชัชชาติ สิทธิพันธ์) นโยบายที่ -**						
๑. จำนวนฐานข้อมูลที่ได้รับการพัฒนาเสร็จสมบูรณ์และพร้อมสำหรับใช้ในการวิเคราะห์เชิงพื้นที่เพื่อนำไปใช้วางแผนและการให้บริการได้	ในช่วง ๕ ปี ไม่น้อยกว่า ๒ ฐานข้อมูล	ไม่ได้รับงบประมาณ			✓ (ไม่ได้ดำเนินงาน เนื่องจากไม่ได้รับงบประมาณ)	โครงการ/กิจกรรมที่สนับสนุน จำนวน ๑ โครงการ ดังนี้ ๑. โครงการจัดทำและเพิ่มประสิทธิภาพระบบฐานข้อมูลกลางเพื่อการบริหารจัดการเมือง ระยะที่ ๑ - เป้าหมาย : ๑) รวบรวมและจัดทำฐานข้อมูลเมืองกรุงเทพมหานคร ด้านประชากร ด้านเศรษฐกิจ ด้านการใช้ประโยชน์ที่ดิน/อาคาร ด้านการคมนาคมขนส่ง ด้านสิ่งแวดล้อม ด้านสาธารณูปโภคและบริการสาธารณะ ด้านสังคมและชุมชน ด้านอุตสาหกรรม ด้านนโยบาย แผน โครงการ และกฎหมายให้อยู่ในรูปแบบข้อมูลภูมิสารสนเทศ ตามมาตรฐานการจัดทำข้อมูลเมือง และกรอบธรรมาภิบาลข้อมูลภาครัฐ (Data Governance Framework) ของกรุงเทพมหานคร ๒) พัฒนาระบบบริหารจัดการฐานข้อมูลเมืองลักษณะ Portal สำหรับการนำเข้า ส่งออก และโอนย้ายข้อมูลเมืองทั้งรูปแบบภูมิสารสนเทศ และข้อมูลสารสนเทศ สำหรับให้บริการข้อมูลรูปแบบ Data as a Service (DaaS) ๓) วิเคราะห์และจัดทำระบบการนำเสนอข้อมูลเมือง สำหรับเผยแพร่ และบริการข้อมูลตามคำขอของหน่วยงานภายในกรุงเทพมหานคร หน่วยงานภายนอกทั้งภาครัฐ ภาคเอกชน และประชาชน - ผลการดำเนินงาน : ไม่ได้ดำเนินงาน - งบประมาณ : ไม่ได้รับงบประมาณ

ตัวชี้วัดผลการดำเนินงานหลัก	ค่าเป้าหมาย	งบประมาณ	ผลการดำเนินการ			ผลการดำเนินงาน
			บรรลุผล	ไม่บรรลุผล (ระบุสาเหตุ)	ไม่ได้ดำเนินการ (ระบุสาเหตุ)	
กลยุทธ์ที่ ๔.๑.๓.๑ กรุงเทพมหานครมีข้อมูลเมืองสำหรับใช้ในการวิเคราะห์เชิงพื้นที่และการให้บริการ (มี ๒ ตัวชี้วัด) **สอดคล้องกับนโยบายผู้ว่าราชการกรุงเทพมหานคร (นายชัชชาติ สิทธิพันธ์) นโยบายที่** P๐๕๒ พัฒนาแบบจำลองเสมือนกรุงเทพฯ (Digital Twin) เพื่อใช้วางแผนและแก้ปัญหาเมือง						
๑. ร้อยละของฐานข้อมูลในระบบภูมิสารสนเทศของกรุงเทพมหานครได้รับการพัฒนาเพิ่มขึ้น (ร้อยละของความสำเร็จ)	ร้อยละ ๑๐๐ ของความสำเร็จของฐานข้อมูลที่ได้รับการพัฒนา	ไม่ได้รับงบประมาณ			✓ (ไม่ได้ดำเนินงานเนื่องจากไม่ได้รับงบประมาณ)	โครงการ/กิจกรรมที่สนับสนุน จำนวน ๑ โครงการเช่นเดียวกับโครงการตามเป้าประสงค์ที่ ๔.๑.๓ ตัวชี้วัดที่ ๑
๒. ร้อยละความสำเร็จของระบบฐานข้อมูลภูมิสารสนเทศกลางที่กรุงเทพมหานครพัฒนาขึ้นสำหรับให้บริการ (สวพ.) แก่ประชาชนและ/หรือผู้มีความประสงค์จะใช้บริการ	ร้อยละ ๑๐๐ ของความสำเร็จของฐานข้อมูลภูมิสารสนเทศกลางที่พัฒนาขึ้น	ไม่ได้รับงบประมาณ			✓ (ไม่ได้ดำเนินงานเนื่องจากไม่ได้รับงบประมาณ)	โครงการ/กิจกรรมที่สนับสนุน จำนวน ๑ โครงการ เช่นเดียวกับโครงการตามเป้าประสงค์ที่ ๔.๑.๓ ตัวชี้วัดที่ ๑
เป้าประสงค์ที่ ๔.๑.๔ เพิ่มประสิทธิภาพการใช้พื้นที่ในพื้นที่เขตกรุงเทพฯ ชั้นในและเขตกรุงเทพฯ ชั้นกลาง และพื้นที่เขตกรุงเทพฯ ชั้นนอก (มี ๔ กลยุทธ์ ๗ ตัวชี้วัด) **สอดคล้องกับนโยบายผู้ว่าราชการกรุงเทพมหานคร (นายชัชชาติ สิทธิพันธ์) นโยบายที่** P๐๕๒ พัฒนาแบบจำลองเสมือนกรุงเทพฯ (Digital Twin) เพื่อใช้วางแผนและแก้ปัญหาเมือง						
๑. ร้อยละของพื้นที่ทั้งหมดในพื้นที่เขตกรุงเทพฯ ชั้นในและเขตกรุงเทพฯ ชั้นกลาง และพื้นที่เขตกรุงเทพฯ ชั้นนอกได้รับการใช้ประโยชน์อย่างเต็มประสิทธิภาพ	ร้อยละ ๓๐ (ของพื้นที่ทั้งกรุงเทพมหานคร)	ไม่ได้รับงบประมาณ			✓ (ไม่ได้ดำเนินงานเนื่องจากไม่ได้รับงบประมาณ)	-

ตัวชี้วัดผลการดำเนินงานหลัก	ค่าเป้าหมาย	งบประมาณ	ผลการดำเนินการ			ผลการดำเนินงาน
			บรรลุผล	ไม่บรรลุผล (ระบุสาเหตุ)	ไม่ได้ดำเนินการ (ระบุสาเหตุ)	
กลยุทธ์ที่ ๔.๑.๔.๑ ปรับปรุงพื้นที่เฉพาะแห่ง (Project Plan) และแผนฟื้นฟูเมือง (Urban Regeneration) ในเขตกรุงเทพฯ ชั้นในและเขตกรุงเทพฯ ชั้นกลางและพื้นที่เขตกรุงเทพฯ ชั้นนอก (มี ๑ ตัวชี้วัด) **สอดคล้องกับนโยบายผู้ว่าราชการกรุงเทพมหานคร (นายชัชชาติ สิทธิพันธ์) นโยบายที่ -**						
๑. จำนวนโครงการในแผนปรับปรุงพื้นที่เฉพาะแห่งหรือฟื้นฟูเมืองได้รับการผลักดันสู่การปฏิบัติเพื่อขับเคลื่อนการพัฒนาพื้นที่เฉพาะแห่ง	ในช่วง ๕ ปี ไม่น้อยกว่า ๑ โครงการ	ไม่ได้รับงบประมาณ			✓ (ไม่ได้ดำเนินงานเนื่องจากไม่ได้รับงบประมาณ)	-
กลยุทธ์ที่ ๔.๑.๔.๒ ส่งเสริมการใช้พื้นที่ที่มีศักยภาพรอบบริเวณสถานีขนส่งมวลชน (เฉพาะสถานีรถไฟฟ้า) (มี ๒ ตัวชี้วัด) **สอดคล้องกับนโยบายผู้ว่าราชการกรุงเทพมหานคร (นายชัชชาติ สิทธิพันธ์) นโยบายที่ -**						
๑. จำนวนพื้นที่บริเวณรอบสถานีขนส่งมวลชนที่มีการพัฒนา	ในช่วง ๕ ปี ไม่น้อยกว่า ๑ พื้นที่	ไม่ได้รับงบประมาณ			✓ (ไม่ได้ดำเนินงานเนื่องจากไม่ได้รับงบประมาณ)	โครงการ/กิจกรรมที่สนับสนุน จำนวน ๗ โครงการ ดังนี้ ๑.โครงการออกแบบรายละเอียดพื้นที่นำร่องการพัฒนารอบสถานีรถไฟฟ้าบางหว้า - เป้าหมาย : ส่งเสริมการใช้พื้นที่มีศักยภาพรอบบริเวณสถานีขนส่งมวลชน (เฉพาะสถานีรถไฟฟ้า) - ผลการดำเนินงาน : ไม่ได้ดำเนินงาน - งบประมาณ : ไม่ได้รับงบประมาณ ๒. โครงการปรับปรุงภูมิทัศน์ แยกลำสาลี บริเวณสถานีรถไฟฟ้าลำสาลี เขตบางกะปิ - เป้าหมาย : ส่งเสริมการใช้พื้นที่มีศักยภาพรอบบริเวณสถานีขนส่งมวลชน (เฉพาะสถานีรถไฟฟ้า) - ผลการดำเนินงาน : ไม่ได้ดำเนินงาน - งบประมาณ : ไม่ได้รับงบประมาณ ๓. โครงการปรับปรุงทางเดินและภูมิทัศน์ริมคลองแสนแสบ บริเวณสถานีรถไฟฟ้าลำสาลี เขตบางกะปิ - เป้าหมาย : ส่งเสริมการใช้พื้นที่มีศักยภาพรอบบริเวณสถานีขนส่งมวลชน (เฉพาะสถานีรถไฟฟ้า) - ผลการดำเนินงาน ไม่ได้ดำเนินงาน - งบประมาณ : ไม่ได้รับงบประมาณ

ตัวชี้วัดผลการดำเนินงานหลัก	ค่าเป้าหมาย	งบประมาณ	ผลการดำเนินการ			ผลการดำเนินงาน
			บรรลุผล	ไม่บรรลุผล (ระบุสาเหตุ)	ไม่ได้ดำเนินการ (ระบุสาเหตุ)	
						๔. โครงการปรับปรุงทางเดินและภูมิทัศน์ริมคลองโต๊ะยอ บริเวณสถานีรถไฟฟ้าลำสาลี เขตบางกะปิ - เป้าหมาย : ส่งเสริมการใช้พื้นที่มีศักยภาพรอบบริเวณสถานีขนส่งมวลชน (เฉพาะสถานีรถไฟฟ้า)- ผลการดำเนินงาน ไม่ได้ดำเนินงาน - งบประมาณ : ไม่ได้รับงบประมาณ ๕. โครงการก่อสร้างสะพานคนเดินข้ามคลองแสนแสบ ท่าเรือบางกะปิ บริเวณสถานีรถไฟฟ้าลำสาลี เขตบางกะปิ - เป้าหมาย : ส่งเสริมการใช้พื้นที่มีศักยภาพรอบบริเวณสถานีขนส่งมวลชน (เฉพาะสถานีรถไฟฟ้า) - ผลการดำเนินงาน : ไม่ได้ดำเนินงาน - งบประมาณ : ไม่ได้รับงบประมาณ ๖. โครงการก่อสร้างสะพานคนเดินข้ามคลองแสนแสบ ท่าเรือเดอะมอลล์บางกะปิ บริเวณสถานีรถไฟฟ้าลำสาลี เขตบางกะปิ - เป้าหมาย : ส่งเสริมการใช้พื้นที่มีศักยภาพรอบบริเวณสถานีขนส่งมวลชน (เฉพาะสถานีรถไฟฟ้า) - ผลการดำเนินงาน : ไม่ได้ดำเนินงาน - งบประมาณ : ไม่ได้รับงบประมาณ ๗. โครงการปรับปรุงทางเดินและภูมิทัศน์ริมคลองบางไส้ไก่ บริเวณสถานีรถไฟฟ้าวงเวียนใหญ่ เขตคลองสาน และเขตธนบุรี - เป้าหมาย : ส่งเสริมการใช้พื้นที่มีศักยภาพรอบบริเวณสถานีขนส่งมวลชน (เฉพาะสถานีรถไฟฟ้า) - ผลการดำเนินงาน : ไม่ได้ดำเนินงาน - งบประมาณ : ไม่ได้รับงบประมาณ
๒. ร้อยละของกิจกรรมการดำเนินการตามที่ระบุในแผนการพัฒนาพื้นที่บริเวณรอบสถานีขนส่งมวลชน (TOD)	ร้อยละ ๑๐	งบประมาณเช่นเดียวกับโครงการตามเป้าประสงค์ที่๔.๑.๔ กลยุทธที่ ๔.๑.๔.๒ ตัวชี้วัดที่ ๑			✓ (ไม่ได้ดำเนินงานเนื่องจากไม่ได้รับงบประมาณ)	โครงการ/กิจกรรมที่สนับสนุน จำนวน ๗ โครงการเช่นเดียวกับโครงการตามเป้าประสงค์ที่ ๔.๑.๔ กลยุทธที่ ๔.๑.๔.๒ ตัวชี้วัดที่ ๑

ตัวชี้วัดผลการดำเนินงานหลัก	ค่าเป้าหมาย	งบประมาณ	ผลการดำเนินการ			ผลการดำเนินงาน
			บรรลุผล	ไม่บรรลุผล (ระบุสาเหตุ)	ไม่ได้ดำเนินการ (ระบุสาเหตุ)	
กลยุทธ์ที่ ๔.๑.๔.๓ พัฒนาพื้นที่ที่ถูกปิดล้อมให้เกิดการเชื่อมต่อกับพื้นที่โดยรอบ (มี ๑ ตัวชี้วัด) **สอดคล้องกับนโยบายผู้ว่าราชการกรุงเทพมหานคร (นายชัชชาติ สิทธิพันธ์) นโยบายที่** P๐๖๒ ส่งเสริมแนวคิดการจัดรูปที่ดินในบริเวณที่เหมาะสม						
๑. จำนวนพื้นที่ปิดล้อมที่ได้รับการศึกษาและวางแผนแนวทางการพัฒนาโดยจัดทำผังทางเลือก (มีการเชื่อมต่อกับพื้นที่โดยรอบ)	ในช่วง ๕ ปี ไม่น้อยกว่า ๑ พื้นที่	ไม่ใช้งบประมาณ		✓ (เป็นการดำเนินการศึกษาและหาความเหมาะสมในการจัดรูปที่ดิน หลังจากนั้นถึงดำเนินการผลักดันในปีต่อไป)		โครงการ/กิจกรรมที่สนับสนุน จำนวน ๑ โครงการ ดังนี้ โครงการประเมินผลแผนแม่บทและพื้นที่เป้าหมายการจัดรูปที่ดินเพื่อพัฒนาพื้นที่ของกรุงเทพมหานคร - เป้าหมาย : จัดทำรายงานการประเมินผลการเปลี่ยนแปลงสภาพการณ์และสิ่งแวดล้อมของแผนแม่บทและพื้นที่เป้าหมายการจัดรูปที่ดินเพื่อพัฒนาพื้นที่ของกรุงเทพมหานคร โดยมีพื้นที่เป้าหมาย ๙ แห่ง - ผลการดำเนินงาน : ดำเนินการเสร็จเรียบร้อยแล้ว - งบประมาณ : ไม่ใช้งบประมาณ
กลยุทธ์ที่ ๔.๑.๔.๔ สร้างแรงจูงใจและส่งเสริมให้เกิดการขยายตัวของการใช้ที่ดินและอาคารในพื้นที่เขตกรุงเทพฯ ชั้นในและเขตกรุงเทพฯ ชั้นกลาง และพื้นที่เขตกรุงเทพฯ ชั้นนอกอย่างเหมาะสมเต็มประสิทธิภาพตามผังเมืองรวมกำหนด (มี ๒ ตัวชี้วัด) **สอดคล้องกับนโยบายผู้ว่าราชการกรุงเทพมหานคร (นายชัชชาติ สิทธิพันธ์) นโยบายที่** P๐๖๒ ส่งเสริมแนวคิดการจัดรูปที่ดินในบริเวณที่เหมาะสม						
๑. จำนวนการศึกษาเพื่อกำหนดมาตรการสร้างแรงจูงใจและส่งเสริมให้เกิดการขยายตัวของการใช้ที่ดินและอาคารในเขตกรุงเทพมหานครชั้นใน/ชั้นกลาง/ชั้นนอกได้รับการนำเสนอ	ในช่วง ๒ ปี (ปี ๖๖-๖๗ มี ๑ ผลการศึกษา)	งบประมาณเช่นเดียวกับโครงการตามเป้าประสงค์ที่ ๔.๑.๑ กลยุทธ์ที่ ๔.๑.๑.๒ ตัวชี้วัดที่ ๑	✓ (แนวทางหรือร่างระเบียบกรุงเทพมหานครว่าด้วยมาตรการโอนสิทธิการพัฒนาของอาคารประวัติศาสตร์หรืออาคารอันควรค่าแก่การอนุรักษ์ตามผังเมืองรวมกรุงเทพมหานคร)			โครงการ/กิจกรรมที่สนับสนุน จำนวน ๑ โครงการ เช่นเดียวกับโครงการตามเป้าประสงค์ที่ ๔.๑.๑ กลยุทธ์ที่ ๔.๑.๑.๒ ตัวชี้วัดที่ ๑

ตัวชี้วัดผลการดำเนินงานหลัก	ค่าเป้าหมาย	งบประมาณ	ผลการดำเนินการ			ผลการดำเนินงาน
			บรรลุผล	ไม่บรรลุผล (ระบุสาเหตุ)	ไม่ได้ดำเนินการ (ระบุสาเหตุ)	
๒. ร้อยละของมาตรการที่ได้จากการศึกษาเพื่อสร้างแรงจูงใจและส่งเสริมให้เกิดการขยายตัวของการใช้ที่ดินและอาคารในพื้นที่เขตกรุงเทพฯ ชั้นในและเขตกรุงเทพฯ ชั้นกลาง และพื้นที่เขตกรุงเทพชั้นนอก ถูกขับเคลื่อนได้สำเร็จ	-	-			✓ (เนื่องจาก ปี ๖๖-๖๗ เป็นการศึกษาเพื่อกำหนดมาตรการสร้างแรงจูงใจและส่งเสริมให้เกิดการขยายตัวของการใช้ที่ดินและอาคารในเขตกรุงเทพฯชั้นใน/ชั้นกลาง/ชั้นนอกได้รับการนำเสนอ และปี ๖๘-๗๐ มาตรการที่ได้จากการศึกษาถูกขับเคลื่อนได้สำเร็จ)	-
รวมตัวชี้วัดยุทธศาสตร์ย่อยที่ ๔.๑ ทั้งสิ้น ๑๗ ตัวชี้วัด			**๓**	**๒**	**๑๒**	

ตัวชี้วัดผลการดำเนินงานหลัก	ค่าเป้าหมาย	งบประมาณ	ผลการดำเนินการ			ผลการดำเนินงาน
			บรรลุผล	ไม่บรรลุผล (ระบุสาเหตุ)	ไม่ได้ดำเนินการ (ระบุสาเหตุ)	
ยุทธศาสตร์ย่อยที่ ๔.๒ กรุงเทพมหานครมีศูนย์ชุมชนย่อย (Sub Center) เป็นระบบตามลำดับความสำคัญและศักยภาพพื้นที่เป็นโครงข่ายเชื่อมโยงกันอย่างมีระบบ (มี ๓ เป้าประสงค์ ๓ กลยุทธ์ ๖ ตัวชี้วัด ๔ โครงการ รวมงบประมาณที่ได้รับ ๒๙,๘๓๒,๐๐๐ บาท/งบประมาณที่ใช้ - บาท) **เป้าประสงค์ที่ ๔.๒.๑ ส่งเสริมให้เกิดศูนย์ชุมชนย่อย (Sub Center) ตามที่ผังเมืองรวมกรุงเทพมหานครกำหนด** (มี ๑ กลยุทธ์ ๓ ตัวชี้วัด)						
๑. มีศูนย์ชุมชนย่อย (Sub Center) ตามที่ผังเมืองรวมกรุงเทพมหานครกำหนด	ในช่วง ๕ ปี ไม่น้อยกว่า ๑ ศูนย์	งบประมาณที่ได้รับ ๒๙,๘๓๒,๐๐๐บาท และ งบประมาณที่ใช้ - บาท			✓ (รอรายงานการศึกษาศูนย์ชุมชนย่อยแล้วเสร็จถึงจะดำเนินการต่อได้)	โครงการ/กิจกรรมที่สนับสนุน จำนวน ๒ โครงการ ดังนี้ ๑. โครงการพัฒนาศูนย์ชุมชนชานเมืองลาดกระบังและพื้นที่ต่อเนื่อง (โครงการต่อเนื่องปีงบประมาณ พ.ศ. ๒๕๖๖ – ๒๕๖๗) - เป้าหมาย : ๑. จัดทำผังแม่บทการพัฒนาศูนย์ชุมชนชานเมืองลาดกระบังและพื้นที่ต่อเนื่องรวมถึงผังพื้นที่เฉพาะและแผนปฏิบัติการ (Action Plan) เพื่อนำไปสู่การปฏิบัติ ๒. กำหนดมาตรการและเครื่องมือทางผังเมืองเพื่อนำไปปฏิบัติต่อให้สอดคล้องกับกฎกระทรวงผังเมืองรวมกรุงเทพมหานครในเขตชุมชนชานเมืองลาดกระบังและพื้นที่ต่อเนื่อง - ผลการดำเนินงาน : อยู่ระหว่างดำเนินการตามสัญญาจ้าง - งบประมาณ : งบประมาณที่ได้รับ ๑๔,๙๑๖,๐๐๐ บาท และงบประมาณที่ใช้ไป - บาท ๒. โครงการวางผังพัฒนาศูนย์ชุมชนในพื้นที่เขตบางขุนเทียน (โครงการต่อเนื่องปีงบประมาณ พ.ศ. ๒๕๖๖ – ๒๕๖๗) - เป้าหมาย : ๑. จัดทำผังแม่บทการพัฒนาศูนย์ชุมชนในพื้นที่เขตบางขุนเทียนและพื้นที่ต่อเนื่องรวมถึงผังพื้นที่เฉพาะและแผนปฏิบัติการ (Action Plan) เพื่อนำไปสู่การปฏิบัติ ๒.กำหนดมาตรการและเครื่องมือทางผังเมืองเพื่อนำไปปฏิบัติต่อให้สอดคล้องกับกฎกระทรวงผังเมือง รวมกรุงเทพมหานครในเขตชุมชนในพื้นที่เขตบางขุนเทียนและพื้นที่ต่อเนื่อง - ผลการดำเนินงาน : อยู่ระหว่างอุทธรณ์การจัดซื้อจัดจ้าง - งบประมาณ : งบประมาณที่ได้รับ ๑๔,๙๑๖,๐๐๐ บาท และงบประมาณที่ใช้ไป - บาท

ตัวชี้วัดผลการดำเนินงานหลัก	ค่าเป้าหมาย	งบประมาณ	ผลการดำเนินการ			ผลการดำเนินงาน
			บรรลุผล	ไม่บรรลุผล (ระบุสาเหตุ)	ไม่ได้ดำเนินการ (ระบุสาเหตุ)	
กลยุทธ์ที่ ๔.๒.๑.๑ พัฒนาศูนย์ชุมชนย่อย (Sub Center) ที่มีการใช้ประโยชน์ที่ดินและทรัพยากรอย่างมีประสิทธิภาพมีองค์ประกอบของศูนย์ชุมชนที่เหมาะสมกับการใช้ชีวิตประจำวันของประชาชนในพื้นที่ (มี ๒ ตัวชี้วัด) **สอดคล้องกับนโยบายผู้ว่าราชการกรุงเทพมหานคร (นายชัชชาติ สิทธิพันธ์) นโยบายที่** P๐๖๐ วางแผนแนวคิดเมืองใหม่ที่ได้มาตรฐานในพื้นที่ชานเมือง						
๑. รายงานการศึกษาการพัฒนาศูนย์ชุมชน (จำนวนศูนย์)	ในช่วง ๕ ปี ไม่น้อยกว่า ๑ ศูนย์	งบประมาณเช่นเดียวกับโครงการตามเป้าประสงค์ที่ ๔.๒.๑ ตัวชี้วัดที่ ๑		✓ (รายงานการศึกษาการพัฒนาศูนย์ชุมชนจะแล้วเสร็จในปีงบประมาณ พ.ศ. ๒๕๖๗)		โครงการ/กิจกรรมที่สนับสนุน จำนวน ๒ โครงการ เช่นเดียวกับโครงการตามเป้าประสงค์ที่ ๔.๒.๑ ตัวชี้วัดที่ ๑
๒. จำนวนศูนย์ชุมชนย่อยที่มีการใช้ประโยชน์ที่ดินและทรัพยากรอย่างมีประสิทธิภาพ มีองค์ประกอบของศูนย์ชุมชนที่เหมาะสมกับการใช้ชีวิตประจำวันของประชาชนในพื้นที่	ในช่วง ๕ ปี ไม่น้อยกว่า ๑ ศูนย์	ไม่ได้รับงบประมาณ			✓ (การเปลี่ยนแปลงนโยบายผู้บริหารกรุงเทพมหานคร)	โครงการ/กิจกรรมที่สนับสนุน จำนวน ๒ โครงการ ดังนี้ ๑. โครงการก่อสร้างขยายและปรับปรุงซอยสีหบุรานุกิจ ๑๘ เชื่อมต่อถนนรามคำแหง - ผลการดำเนินงาน ไม่ได้ดำเนินการ - งบประมาณ ไม่ได้รับงบประมาณเนื่องจากการเปลี่ยนแปลงนโยบายผู้บริหารกรุงเทพมหานคร ๒. โครงการปรับปรุงสวนสาธารณะเฉลิมพระเกียรติ ร.๙ - ผลการดำเนินงาน ไม่ได้ดำเนินการ - งบประมาณ ไม่ได้รับงบประมาณเนื่องจากการเปลี่ยนแปลงนโยบายผู้บริหารกรุงเทพมหานคร
เป้าประสงค์ที่ ๔.๒.๒ ส่งเสริมการเชื่อมโยงศูนย์ชุมชนย่อยกับพื้นที่เขตกรุงเทพฯ ชั้นในและเขตกรุงเทพฯ ชั้นกลาง (มี ๑ กลยุทธ์ ๒ ตัวชี้วัด) **สอดคล้องกับนโยบายผู้ว่าราชการกรุงเทพมหานคร (นายชัชชาติ สิทธิพันธ์) นโยบายที่** -						
๑. จำนวนศูนย์ชุมชนย่อยที่มีการเชื่อมโยงกับพื้นที่เขตกรุงเทพฯ ชั้นในและเขตกรุงเทพฯ ชั้นกลาง	ในช่วง ๕ ปี ไม่น้อยกว่า ๑ ศูนย์	งบประมาณเช่นเดียวกับโครงการตามเป้าประสงค์ที่ ๔.๒.๑ ตัวชี้วัดที่ ๒			✓ (การเปลี่ยนแปลงนโยบายผู้บริหารกรุงเทพมหานคร)	โครงการ/กิจกรรมที่สนับสนุน จำนวน ๒ โครงการ เช่นเดียวกับโครงการตามเป้าประสงค์ที่ ๔.๒.๑ ตัวชี้วัดที่ ๒

ตัวชี้วัดผลการดำเนินงานหลัก	ค่าเป้าหมาย	งบประมาณ	ผลการดำเนินการ			ผลการดำเนินงาน
			บรรลุผล	ไม่บรรลุผล (ระบุสาเหตุ)	ไม่ได้ดำเนินการ (ระบุสาเหตุ)	
กลยุทธ์ที่ ๔.๒.๒.๑ สร้างระบบบริการสาธารณะเพื่อเชื่อมโยงศูนย์ชุมชนย่อยกับพื้นที่เขตกรุงเทพฯ ชั้นในและเขตกรุงเทพฯ ชั้นกลาง (มี ๑ ตัวชี้วัด) **สอดคล้องกับนโยบายผู้ว่าราชการกรุงเทพมหานคร (นายชัชชาติ สิทธิพันธ์) นโยบายที่** -						
๑. ประเภทบริการสาธารณะ (ถนน รถ ราง เรือ) เกิดขึ้นในพื้นที่ที่หลากหลาย เพื่อเชื่อมโยงศูนย์ชุมชนย่อยกับพื้นที่เขตกรุงเทพฯ ชั้นในและเขตกรุงเทพฯ ชั้นกลาง	ในช่วง ๕ ปี จัดทำแผนระบบบริการสาธารณะเพื่อเชื่อมโยงศูนย์ชุมชนย่อยกับพื้นที่เขตกรุงเทพฯ ชั้นในและเขตกรุงเทพฯ ชั้นกลาง	งบประมาณเช่นเดียวกับโครงการตามเป้าประสงค์ที่ ๔.๒.๑ ตัวชี้วัดที่ ๒			✓ (การเปลี่ยนแปลงนโยบายผู้บริหารกรุงเทพมหานคร)	โครงการ/กิจกรรมที่สนับสนุน จำนวน ๒ โครงการ เช่นเดียวกับโครงการตามเป้าประสงค์ที่ ๔.๒.๑ ตัวชี้วัดที่ ๒
เป้าประสงค์ที่ ๔.๒.๓ ส่งเสริมและพัฒนาพื้นที่ระดับย่านและพื้นที่ที่มีศักยภาพในการเชื่อมโยงกับศูนย์ชุมชนย่อย (มี ๑ กลยุทธ์ ๑ ตัวชี้วัด) **กลยุทธ์ที่ ๔.๒.๓.๑ พื้นที่ระดับย่านที่มีศักยภาพได้รับการศึกษาแนวทางการพัฒนาและผลักดันไปสู่การปฏิบัติ** (มี ๑ ตัวชี้วัด) **สอดคล้องกับนโยบายผู้ว่าราชการกรุงเทพมหานคร (นายชัชชาติ สิทธิพันธ์) นโยบายที่** P๐๖๐ วางแผนแนวคิดเมืองใหม่ที่ได้มาตรฐานในพื้นที่ชานเมือง						
๑. จำนวนย่านที่ได้รับการพัฒนา	ในช่วง ๒ปี(ปี๖๖-๖๗) จัดทำแนวทางในการพัฒนาพื้นที่ระดับย่านที่มีศักยภาพในการเชื่อมโยงกับศูนย์ชุมชนย่อย)	งบประมาณเช่นเดียวกับโครงการตามเป้าประสงค์ที่ ๔.๒.๑ ตัวชี้วัดที่ ๑		✓ (เป็นการดำเนินการโครงการต่อเนื่อง)		โครงการ/กิจกรรมที่สนับสนุน จำนวน ๒ โครงการ เช่นเดียวกับโครงการตามเป้าประสงค์ที่ ๔.๒.๑ ตัวชี้วัดที่ ๑
รวมตัวชี้วัดยุทธศาสตร์ย่อยที่ ๔.๒ ทั้งสิ้น ๖ ตัวชี้วัด			-	๒	๔	

ตัวชี้วัดผลการดำเนินงานหลัก	ค่าเป้าหมาย	งบประมาณ	ผลการดำเนินการ			ผลการดำเนินงาน
			บรรลุผล	ไม่บรรลุผล (ระบุสาเหตุ)	ไม่ได้ดำเนินการ (ระบุสาเหตุ)	
ยุทธศาสตร์ย่อยที่ ๔.๓ กรุงเทพมหานครเป็นเมืองที่มีรูปแบบการจัดการภูมิทัศน์เมืองอย่างยั่งยืน เชื่อมโยงกันอย่างมีระบบ (มี ๑ เป้าประสงค์ ๓ กลยุทธ์ ๙ ตัวชี้วัด ๑๓ โครงการ ๓ กิจกรรม รวมงบประมาณที่ได้รับ ๗๐๖,๙๙๘,๗๙๖ บาท/งบประมาณที่ใช้ ๒๓๘,๐๒๗,๕๓๒.๙๑ บาท) **เป้าประสงค์ที่ ๔.๓.๑ กรุงเทพมหานครมีการปรับปรุงองค์ประกอบทางภูมิทัศน์เมืองและส่งเสริมอัตลักษณ์และทัศนียภาพในการรับรู้ของเมือง** (มี ๓ กลยุทธ์ ๑ ตัวชี้วัด)						
๑. โครงการที่จัดทำขึ้นเพื่อการปรับปรุงองค์ประกอบทางภูมิทัศน์เมืองและส่งเสริมอัตลักษณ์และทัศนียภาพในการรับรู้ของเมือง	ในช่วง ๕ ปี ไม่น้อยกว่า ๑ โครงการ	ไม่ได้รับงบประมาณ	✓ (๔ โครงการ)			โครงการ/กิจกรรมที่สนับสนุน จำนวน ๔ โครงการ ดังนี้ ๑. โครงการงานปรับปรุงทางเดินที่เชื่อมโยงสู่ริมแม่น้ำเจ้าพระยาในย่านตลาดน้อย พื้นที่เขตสัมพันธวงศ์ - ผลการดำเนินงาน : ไม่ได้ดำเนินการ - งบประมาณ : ไม่ได้รับงบประมาณ ๒. โครงการปรับปรุงภูมิทัศน์ถนน สีลม ช่วงจากถนนนราธิวาสราชนครินทร์ ถึงถนนพระรามที่ ๔ พื้นที่เขตบางรัก (โครงการเดียวกันกับกลยุทธ์ที่ ๔.๔.๑.๒) ๓. กลุ่มโครงการปรับปรุงภูมิทัศน์คลองช่องนนทรี จำนวน ๒ โครงการ ๓.๑ โครงการปรับปรุงภูมิทัศน์คลองช่องนนทรี ช่วงที่ ๑ จากถนนสุรวงศ์ถึงถนนสาทร (โครงการเดียวกันกับกลยุทธ์ที่ ๔.๓.๑.๓) ๓.๒ โครงการปรับปรุงภูมิทัศน์คลองช่องนนทรี ช่วงที่ ๓ จากซอยนราธิวาสฯ ๗ ถึงถนนจันทน์ (โครงการเดียวกันกับกลยุทธ์ที่ ๔.๓.๑.๓) ๔. กลุ่มโครงการปรับปรุงภูมิทัศน์ริมคลองผดุงกรุงเกษม ๔.๑ โครงการปรับปรุงภูมิทัศน์บริเวณริมคลองผดุงกรุงเกษม ช่วงจากสะพานพิทยเสถียรถึงสะพานเจริญสวัสดิ์ ๓๖ ฯ (โครงการเดียวกันกับกลยุทธ์ที่ ๔.๓.๑.๓) ๔.๒ โครงการปรับปรุงภูมิทัศน์บริเวณริมคลองผดุงกรุงเกษม ช่วงจากสะพานกษัตริย์ศึก ถึงสะพาน จตุภักตร์รังสฤษดิ์ฯ (โครงการเดียวกันกับ กลยุทธ์ที่ ๔.๓.๑.๓) ๔.๓ โครงการปรับปรุงภูมิทัศน์บริเวณริมคลองผดุงกรุงเกษม ช่วงจากสะพานจตุภักตร์รังสฤษดิ์ถึงสะพานมัฆวานรังสรรค์ งบฯ ๖๘,๓๐๗,๘๙๕ บาท - ผลการดำเนินงาน : ดำเนินการแล้วเสร็จร้อยละ ๑๐๐ ๔.๔ โครงการปรับปรุงภูมิทัศน์บริเวณริมคลองผดุงกรุงเกษม ช่วงจากสะพานเทเวศรนฤมิตรถึงแม่น้ำเจ้าพระยา (เทเวศร์) ฯ (โครงการเดียวกันกับกลยุทธ์ที่ ๔.๓.๑.๓)	

ตัวชี้วัดผลการดำเนินงานหลัก	ค่าเป้าหมาย	งบประมาณ	ผลการดำเนินการ			ผลการดำเนินงาน
			บรรลุผล	ไม่บรรลุผล (ระบุสาเหตุ)	ไม่ได้ดำเนินการ (ระบุสาเหตุ)	
กลยุทธ์ที่ ๔.๓.๑.๑ จัดระเบียบนำระบบท่อร้อยสายระบบสาธารณูปโภคลงใต้ดิน (มี ๓ ตัวชี้วัด) **สอดคล้องกับนโยบายผู้ว่าราชการกรุงเทพมหานคร (นายชัชชาติ สิทธิพันธ์) นโยบายที่** P๑๐๔ สายสื่อสารลงดินไม่ซ้ำซ้อนสะท้อนต้นทุนไม่กระทบประชาชน						
๑. ร้อยละการดำเนินการเปลี่ยนระบบสายไฟฟ้าอากาศเป็นสายไฟฟ้าใต้ดิน	ร้อยละ ๑๐๐ (ตามเป้าหมายที่การไฟฟ้านครหลวงกำหนด)	ไม่ใช้งบประมาณ		✓ (ร้อยละ ๒๗.๔๓)		โครงการ/กิจกรรมที่สนับสนุน จำนวน ๑ กิจกรรม ดังนี้ ๑. กิจกรรมติดตามผลการดำเนินโครงการเปลี่ยนระบบสายไฟฟ้าอากาศเป็นสายไฟฟ้าใต้ดินของการไฟฟ้านครหลวง - เป้าหมาย : ร้อยละ ๑๐๐ (๓๓ เส้นทาง ระยะทาง ๗๓.๒๕ กิโลเมตร) - ผลการดำเนินการ : ดำเนินการเปลี่ยนระบบสายไฟฟ้าอากาศเป็นสายไฟฟ้าใต้ดินได้ ๕ เส้นทาง ระยะทาง ๒๐.๐๙ กิโลเมตร คิดเป็นร้อยละ ๒๗.๔๓
๒. ร้อยละของการดำเนินการนำสายสื่อสารลงใต้ดิน	ร้อยละ ๑๐๐ (ตามเป้าหมายที่กรุงเทพมหานครมอบหมายบริษัทกรุงเทพธนาคมจำกัดดำเนินการและตามเส้นทางดำเนินการเปลี่ยนระบบสายไฟฟ้าอากาศเป็นสายไฟฟ้าใต้ดินของการไฟฟ้านครหลวง)	ไม่ใช้งบประมาณ		✓ (ร้อยละ ๓๐.๘๕ เป็นการดำเนินงานของกิจกรรมติดตามผลการดำเนินงานตามแผนจัดระเบียบสายสื่อสารในพื้นที่กรุงเทพมหานคร)		โครงการ/กิจกรรมที่สนับสนุน ๓ โครงการ ๒ กิจกรรม ดังนี้ ๑. โครงการเปลี่ยนระบบสื่อสารของกรุงเทพมหานครแบบแขวนบนอากาศ เป็นแบบสายใต้ดินบริเวณพื้นที่กลุ่มกรุงธนเหนือ - ผลการดำเนินงาน : ไม่ได้ดำเนินการตามโครงการ - งบประมาณ : ไม่ได้รับงบประมาณ ๒. โครงการเปลี่ยนระบบสื่อสารของกรุงเทพมหานครแบบแขวนบนอากาศ เป็นแบบสายใต้ดินบริเวณพื้นที่กลุ่มกรุงเทพใต้ - ผลการดำเนินงาน : ไม่ได้ดำเนินการตามโครงการ - งบประมาณ : ไม่ได้รับงบประมาณ ๓. โครงการเปลี่ยนระบบสื่อสารของกรุงเทพมหานครแบบแขวนบนอากาศ เป็นแบบสายใต้ดินบริเวณพื้นที่กลุ่มกรุงธนใต้ - ผลการดำเนินงาน : ไม่ได้ดำเนินการตามโครงการ - งบประมาณ : ไม่ได้รับงบประมาณ ๔. กิจกรรมติดตามความก้าวหน้าของโครงการนำสายสื่อสารลงใต้ดินในเขตกรุงเทพมหานคร (บริษัท กรุงเทพธนาคม จำกัด ดำาเนินการ) - ผลการดำเนินงาน : โอนภารกิจให้สำนักการโยธาเป็นหน่วยงานรับผิดชอบ - งบประมาณ : ไม่ใช้งบประมาณ ๕. กิจกรรมติดตามผลการดำเนินงานตามแผนจัดระเบียบสายสื่อสารในพื้นที่กรุงเทพมหานคร ของ กสทช. จำนวน

ตัวชี้วัดผลการดำเนินงานหลัก	ค่าเป้าหมาย	งบประมาณ	ผลการดำเนินการ			ผลการดำเนินงาน
			บรรลุผล	ไม่บรรลุผล (ระบุสาเหตุ)	ไม่ได้ดำเนินการ (ระบุสาเหตุ)	
						๖๐๔.๑๘ กิโลเมตร - เป้าหมาย : ร้อยละ ๑๐๐ เป็นเป้าหมายต่อเนื่องจากปี ๒๕๖๕ - ผลการดำเนินงาน : รวมตั้งแต่ปี ๒๕๖๕ -๒๕๖๖ จัดระเบียบสายสื่อสารแล้วเสร็จ จำนวน ๑๘๖.๓๖ กิโลเมตร คิดเป็นผลงานร้อยละ ๓๐.๘๕: - งบประมาณ : ไม่ใช้งบประมาณ
๓. ร้อยละของการดำเนินงานโครงการแผนงานเปลี่ยนระบบสายไฟฟ้าอากาศเป็นสายไฟฟ้าใต้ดินเพื่อรองรับการเป็นมหานครแห่งอาเซียน	-	ไม่ได้รับงบประมาณ			✓ (ยังไม่สามารถกำหนดค่าเป้าหมาย หน่วยงานที่รับผิดชอบและโครงการสำคัญได้ เนื่องจากโครงการแผนงานเปลี่ยนระบบสายไฟฟ้าอากาศเป็นสายไฟฟ้าใต้ดินเพื่อรองรับการเป็นมหานครแห่งอาเซียนอยู่ในโครงการกิจการสาธารณูปโภคประเภท สภ.๗-๒ รวม ๓๔ โครงการของผังเมืองรวมกรุงเทพมหานคร ซึ่งอยู่ระหว่างการจัดทำและยังไม่มีการประกาศใช้)	-

ตัวชี้วัดผลการดำเนินงานหลัก	ค่าเป้าหมาย	งบประมาณ	ผลการดำเนินการ			ผลการดำเนินงาน
			บรรลุผล	ไม่บรรลุผล (ระบุสาเหตุ)	ไม่ได้ดำเนินการ (ระบุสาเหตุ)	
กลยุทธ์ที่ ๔.๓.๑.๒ ปรับปรุงบริเวณสำคัญตามที่ผังพัฒนาพื้นที่เฉพาะที่สอดคล้องกับผังเมืองรวม หรือพิจารณาเพิ่มเติมในอนาคต ให้มีองค์ประกอบทางภูมิทัศน์เมืองเพื่อส่งเสริมอัตลักษณ์และทัศนียภาพในการรับรู้ของเมือง (มี ๓ ตัวชี้วัด) **สอดคล้องกับนโยบายผู้ว่าราชการกรุงเทพมหานคร (นายชัชชาติ สิทธิพันธ์) นโยบายที่** P๐๒๖ กรุงเทพฯ เดินได้ พัฒนาทางเท้าคุณภาพ ๑,๐๐๐ กม. P๐๓๑ สร้างซ่อมดีเพื่อทางเท้าคุณภาพคงทน P๐๓๓ ทางตัดผ่านใหม่ต้องเรียบเสมอทางเท้า P๑๘๐ BKK Trail เส้นทางวิ่งดี ทางออกกำลังกายดี = เดินได้ดี P๐๒๘ เลียบคลองเดินได้ ปั่นปลอดภัยทางเลียบคลองคุณภาพ						
๑. การจัดทำแผนและผังการปรับปรุงบริเวณสำคัญตามที่ผังพัฒนาพื้นที่เฉพาะที่สอดคล้องกับผังเมืองรวมหรือพิจารณาเพิ่มเติมในอนาคต	ในช่วง ๕ ปี ศึกษา วิเคราะห์ และ คัดเลือกและจัดทำรายละเอียดการปรับปรุงบริเวณสำคัญที่มีศักยภาพเป็นจุดรับรู้ของเมืองไม่น้อยกว่า ๕ พื้นที่	ไม่ใช้งบประมาณ	✓ (จัดทำแผนพัฒนาพื้นที่ตามแนวทางเดินที่เชื่อมโยงสู่ริมแม่น้ำเจ้าพระยาในย่านตลาดน้อย)			โครงการ/กิจกรรมที่สนับสนุน ๑ โครงการ ดังนี้ โครงการออกแบบป้ายสื่อความหมายย่านตลาดน้อยและพื้นที่ต่อเนื่องตามแนวทางเดินที่เชื่อมโยงสู่ริมแม่น้ำเจ้าพระยาในย่านตลาดน้อย - เป้าหมาย : ออกแบบป้ายบอกทาง และบอกสถานที่สำคัญทั้งระดับชุมชนและระดับย่าน ตามแนวทางเดินที่เชื่อมโยงสู่ริมแม่น้ำเจ้าพระยา ในย่านตลาดน้อย - ผลการดำเนินงาน : ๑) จัดทำแผนพัฒนาพื้นที่ย่านตลาดน้อย ๒) จัดทำป้ายฯ (แบบทดลอง) ติดตั้งในตำแหน่งที่กำหนดไว้ และประเมินผลความพึงพอใจของประชาชนในการออกแบบป้ายและกำหนดจุดติดตั้งรวบรวมข้อมูลแหล่งท่องเที่ยวมรดกทางวัฒนธรรมในย่านตลาดน้อย - งบประมาณ : ไม่ใช้งบประมาณ

ตัวชี้วัดผลการดำเนินงานหลัก	ค่าเป้าหมาย	งบประมาณ	ผลการดำเนินการ			ผลการดำเนินงาน
			บรรลุผล	ไม่บรรลุผล (ระบุสาเหตุ)	ไม่ได้ดำเนินการ (ระบุสาเหตุ)	
๒. จำนวนเส้นทาง (Paths) หรือทางสัญจรที่สำคัญของกรุงเทพมหานครที่ได้รับการปรับปรุงด้านกายภาพของพื้นที่และจัดระเบียบองค์ประกอบของภูมิทัศน์ถนนตามที่แผนและผังการปรับปรุงบริเวณสำคัญ	-	ไม่ใช้งบประมาณ	✓ (จำนวน ๗ เส้นทาง ได้แก่ ๑) ถนนสีลมช่วงจากถนนนราธิวาสราชนครินทร์ถึงถนนพระรามที่ ๔ พื้นที่เขตบางรัก ๒) พื้นที่ทำการค้าของกรุงเทพมหานคร ๙๕ จุด ๓) พื้นที่ริมคลองผดุงกรุงเกษม ๔) พื้นที่ริมคลองสามเสน ๕) บริเวณสะพานข้ามคลองลำผักชี ถนนเทพรักษ์ ๖) พื้นที่เขตบางเขน สะพานข้ามคลองบางซื่อ ๗) ถนนรัชดาภิเษก พื้นที่เขตห้วยขวาง และสะพานข้าม			โครงการ/กิจกรรมที่สนับสนุน ๓ โครงการ ดังนี้ ๑. โครงการปรับปรุงภูมิทัศน์ถนน สีลม ช่วงจากถนนนราธิวาสราชนครินทร์ ถึงถนนพระรามที่ ๔ พื้นที่เขตบางรัก (โครงการเดียวกันกับกลยุทธ์ที่ ๔.๔.๑.๒) ๒. โครงการเพิ่มประสิทธิภาพเกี่ยวกับด้านความเป็นระเบียบเรียบร้อยของเมือง (กรณีการค้าหาบเร่-แผงลอย) - ผลการดำเนินงาน : ๑) ลงทะเบียนผู้ค้าแล้วและมีการติด QR Code ที่แผงค้าเพื่อใช้สำหรับตรวจสอบข้อมูลการค้าแล้ว สรุปพื้นที่ทำการค้าของกรุงเทพมหานคร ๙๕ จุด มีจำนวนผู้ค้า ๔,๘๖๒ ราย ๒) สำนักเทศกิจมีบัญชีพื้นที่ได้รับอนุญาตให้ทำการค้า จำนวน ๙๕ จุด ผู้ค้า จำนวน ๒,๒๘๐ คน ๓) พื้นที่ทำการค้าที่ได้รับอนุญาตตามประกาศของกรุงเทพมหานคร จำนวน ๕๕ จุด ๔) พื้นที่ทำการค้านอกจุดผ่อนผัน มีจำนวน ๕๓๕ จุด มีผู้ค้า ๑๒,๔๐๔ คน - งบประมาณ : ไม่ใช้งบประมาณ ๓. โครงการปรับภูมิทัศน์คลองเพื่อสร้างอัตลักษณ์ให้กับพื้นที่ - ผลการดำเนินงาน : ดำเนินการสร้างอัตลักษณ์ให้โดดเด่น จำนวน ๕๐ จุด บริเวณพื้นที่ริมคลอง ภายใต้องค์ประกอบด้านความสวยงาม สะอาด ปลอดภัย และความเป็นอัตลักษณ์ของพื้นที่ เป็นการแบบบูรณาการร่วมกันระหว่างหน่วยงานระดับสำนักกับสำนักงานเขต ประกอบด้วย สำนักการระบายน้ำ สำนักการโยธา สำนักการจราจรและขนส่ง สำนักการวางผังและพัฒนา สำนักงานประชาสัมพันธ์ และ ๕๐ สำนักงานเขต โดยสำนักการระบายน้ำได้มีการคัดเลือกพื้นที่หรือย่านสำคัญริมคลองพัฒนาต่อยอดเชิงพื้นที่เพื่อยกระดับคุณภาพชีวิตของประชาชน และจัดกิจกรรมเพื่อการส่งเสริมเศรษฐกิจและเป็นแหล่งเรียนรู้วิถีคลอง จำนวน ๑ พื้นที่ ได้แก่ พื้นที่ริมคลองผดุงกรุงเกษม ซึ่งได้มีการประสานสำนักวัฒนธรรม กีฬาและการท่องเที่ยวและหน่วยงานที่เกี่ยวข้องดำเนินการจัด

ตัวชี้วัดผลการดำเนินงานหลัก	ค่าเป้าหมาย	งบประมาณ	ผลการดำเนินการ			ผลการดำเนินงาน
			บรรลุผล	ไม่บรรลุผล (ระบุสาเหตุ)	ไม่ได้ดำเนินการ (ระบุสาเหตุ)	
			คลองสามเสนใน ถนนเพชรอุทัย พื้นที่เขตห้วยขวาง)			กิจกรรมนันทนาการ ออกกำลัง ฉายหนัง สำนักการโยธาได้มีการสำรวจ ออกแบบตามหลักอารยสถาปัตย์ (Universal Design) และจัดสิ่งอำนวยความสะดวกแก่ประชาชนบริเวณสะพานข้ามคลองลำผักชี ถนนเทพรักษ์ พื้นที่เขตบางเขน สะพานข้ามคลองบางซื่อ ถนนรัชดาภิเษก พื้นที่เขตห้วยขวาง และสะพานข้ามคลองสามเสนใน ถนนเพชรอุทัย พื้นที่เขตห้วยขวาง สำนักการจราจนและขนส่งได้มีการพัฒนาเส้นทางการสัญจร (ทางเท้า ทางจักรยาน เส้นทางเดินเรือ) จุดเชื่อมต่อการเดินทาง ติดตั้งระบบกล้อง CCTV ป้ายบอกทาง และเครื่องหมายจราจร (เพิ่มเติม) ตามแนวคลองเป้าหมาย และสำนักการวางผังและพัฒนาเมืองได้มีการศึกษาพื้นที่ย่านที่มีความสำคัญตามแนวคลอง จำนวน ๑ พื้นที่ ได้แก่ คลองสามเสน โดยได้จัดทำข้อเสนอแนะชี้นำแนวทางการพัฒนาพื้นที่เพื่อการนำพื้นที่ไปใช้ให้เกิดประโยชน์ทางเศรษฐกิจและการเรียนรู้ ประกอบด้วย Design Guideline แผนที่มรดกทางวัฒนธรรมในพื้นที่หรือย่านที่สำคัญตามที่ได้รับการศึกษา เพื่อให้สามารถนำข้อมูลไปใช้พัฒนาต่อยอดในการจัดกิจกรรมส่งเสริมเศรษฐกิจและการเรียนรู้หรือเพื่อการพัฒนาเมืองต่อไป รวมทั้งมีการจัดทำสื่อประชาสัมพันธ์เกี่ยวกับกิจกรรมการปรับภูมิทัศน์คลองผ่านสื่อในรูปแบบต่าง ๆ ทั้ง Website YouTube Facebook เผยแพร่ข้อมูลข่าวสารให้ประชาชนรับรู้และประเมินผลความพึงพอใจของประชาชนต่อผลของกิจกรรมในพื้นที่เป้าหมาย โดยผลความพึงพอใจของประชาชนต่อการดำเนินงานเฉลี่ยอยู่ในระดับมาก - งบประมาณ : ไม่ใช้งบประมาณ

ตัวชี้วัดผลการดำเนินงานหลัก	ค่าเป้าหมาย	งบประมาณ	ผลการดำเนินการ			ผลการดำเนินงาน
			บรรลุผล	ไม่บรรลุผล (ระบุสาเหตุ)	ไม่ได้ดำเนินการ (ระบุสาเหตุ)	
๓) จำนวนจุดศูนย์รวมกิจกรรม (Nodes) ที่ได้รับการปรับปรุงด้านกายภาพของพื้นที่ เพื่อส่งเสริมการใช้งานอย่างสร้างสรรค์และส่งเสริมการท่องเที่ยวตามที่แผนและผังการปรับปรุงบริเวณสำคัญ	-	ไม่ใช้งบประมาณ	✓ (๖ แห่ง ๑) พื้นที่ริมคลองผดุงกรุงเกษม ๒) พื้นที่ริมคลองสามเสน ๓) บริเวณสะพานข้ามคลองลำผักชี ถนนเทพรักษ์ ๔) พื้นที่เขตบางเขน สะพานข้ามคลองบางซื่อ ๕) ถนนรัชดาภิเษก พื้นที่เขตห้วยขวาง ๖) สะพานข้ามคลองสามเสนในถนนเพชรอุทัย พื้นที่เขตห้วยขวาง)			โครงการ/กิจกรรมที่สนับสนุน จำนวน ๑ โครงการ ดังนี้ โครงการปรับภูมิทัศน์คลองเพื่อสร้างอัตลักษณ์ให้กับพื้นที่ (โครงการเดียวกับกลยุทธ์ที่ ๔.๓.๑.๒ ตัวชี้วัดที่ ๒ โครงการที่ ๓)

ตัวชี้วัดผลการดำเนินงานหลัก	ค่าเป้าหมาย	งบประมาณ	ผลการดำเนินการ			ผลการดำเนินงาน
			บรรลุผล	ไม่บรรลุผล (ระบุสาเหตุ)	ไม่ได้ดำเนินการ (ระบุสาเหตุ)	
๔. จำนวนพื้นที่ภูมิสัญลักษณ์ (Landmarks) หรือจุดหมายตาที่สำคัญที่ได้รับการอนุรักษ์และฟื้นฟู เพื่อให้เกิดภาพจำใหม่ที่มีคุณค่าตามที่แผนและผังการปรับปรุงบริเวณสำคัญ	-	ไม่ใช้งบประมาณ	✓ (๖ พื้นที่ ๑) พื้นที่ริมคลองผดุงกรุงเกษม ๒) พื้นที่ริมคลองสามเสน ๓) บริเวณสะพานข้ามคลองลำผักชี ถนนเทพรักษ์ ๔) พื้นที่เขตบางเขน สะพานข้ามคลองบางซื่อ ๕) ถนนรัชดาภิเษก พื้นที่เขตห้วยขวาง ๖) สะพานข้ามคลองสามเสนใน ถนนเพชรอุทัย พื้นที่เขตห้วยขวาง)			โครงการ/กิจกรรมที่สนับสนุน จำนวน ๑ โครงการ ดังนี้ โครงการปรับภูมิทัศน์คลองเพื่อสร้างอัตลักษณ์ให้กับพื้นที่ (โครงการเดียวกับกลยุทธ์ที่ ๔.๓.๑.๒ ตัวชี้วัดที่ ๒ โครงการที่ ๓)

ตัวชี้วัดผลการดำเนินงานหลัก	ค่าเป้าหมาย	งบประมาณ	ผลการดำเนินการ			ผลการดำเนินงาน
			บรรลุผล	ไม่บรรลุผล (ระบุสาเหตุ)	ไม่ได้ดำเนินการ (ระบุสาเหตุ)	
กลยุทธ์ที่ ๔.๓.๑.๓ อนุรักษ์และฟื้นฟูย่าน (Districts) ตามผังพัฒนาพื้นที่เฉพาะที่สอดคล้องกับผังเมืองรวม หรือพิจารณาเพิ่มเติมในอนาคตที่มีอัตลักษณ์และพัฒนาพื้นที่ชุมชนอันมีความเป็นเอกลักษณ์ของในพื้นที่กรุงเทพมหานคร (มี ๑ ตัวชี้วัด) **สอดคล้องกับนโยบายผู้ว่าราชการกรุงเทพมหานคร (นายชัชชาติ สิทธิพันธ์) นโยบายที่** P๐๓๖ ดึงอัตลักษณ์ สร้างเศรษฐกิจ ๕๐ ย่าน ทั่วกรุงเทพฯ						
๑. พื้นที่ที่ได้รับการปรับปรุงพื้นที่กายภาพภายในย่านเพื่อส่งเสริมทัศนียภาพให้กับเมืองตามผังพัฒนาพื้นที่เฉพาะที่สอดคล้องกับผังเมืองรวมหรือพิจารณาเพิ่มเติมในอนาคต (ช่วงปีดำเนินการ)	ในช่วง ๕ ปี ไม่น้อยกว่า ๑ พื้นที่	งบประมาณที่ได้รับ ๗๐๖,๙๙๘,๗๙๖ บาท และ งบประมาณที่ใช้ไป ๒๓๘,๐๒๗,๕๓๒.๙๑ บาท	✓ (๑ พื้นที่ ได้แก่ บริเวณคลองผดุงกรุงเกษม)			โครงการ/กิจกรรมที่สนับสนุน จำนวน ๒ โครงการ ดังนี้ ๑. โครงการงานปรับปรุงทางเดินที่เชื่อมโยงสู่ริมแม่น้ำเจ้าพระยาในย่านตลาดน้อย พื้นที่เขตสัมพันธวงศ์ - ผลการดำเนินการ : ไม่ได้ดำเนินการ - งบประมาณ : ไม่ได้รับงบประมาณ ๑. กลุ่มโครงการปรับปรุงภูมิทัศน์คลองช่องนนทรี จำนวน ๒ โครงการ ๑.๑ โครงการปรับปรุงภูมิทัศน์คลองช่องนนทรี ช่วงที่ ๑ จากถนนสุรวงศ์ถึงถนนสาทร - ผลการดำเนินงาน : ก่อสร้างร้อยละ ๕๔.๑๔ - งบประมาณ : งบประมาณที่ได้รับ ๗๘,๙๙๐,๙๐๐.๙๘ บาท ๑.๒ โครงการปรับปรุงภูมิทัศน์คลองช่องนนทรี ช่วงที่ ๓ จากซอยนราธิวาสฯ ๗ ถึงถนนจันทน์ - ผลการดำเนินงาน : อยู่ระหว่างเปลี่ยนแปลงรูปแบบฯ - งบประมาณ : งบประมาณที่ได้รับ ๓๑๕,๙๐๐,๐๐๐ บาท ๒. กลุ่มโครงการปรับปรุงภูมิทัศน์ริมคลองผดุงกรุงเกษม ๒.๑ โครงการปรับปรุงภูมิทัศน์บริเวณริมคลองผดุงกรุงเกษม ช่วงจากสะพานพิทยเสถียรถึงสะพานเจริญสวัสดิ์ ๓๖ฯ - ผลการดำเนินงาน ดำเนินการแล้วเสร็จ ร้อยละ ๑๐๐ - งบประมาณ งบประมาณที่ได้รับ ๗๑,๕๐๐,๐๐๐ บาท ๒.๒ โครงการปรับปรุงภูมิทัศน์บริเวณริมคลองผดุงกรุงเกษม ช่วงจากสะพานกษัตริย์ศึก ถึงสะพานจตุภักตร์รังสฤษดิ์ ฯ - ผลการดำเนินงาน ดำเนินการแล้วเสร็จร้อยละ ๑๐๐ - งบประมาณ งบประมาณที่ได้รับ ๙๕,๘๐๐,๐๐๐ บาท

ตัวชี้วัดผลการดำเนินงานหลัก	ค่าเป้าหมาย	งบประมาณ	ผลการดำเนินการ			ผลการดำเนินงาน
			บรรลุผล	ไม่บรรลุผล (ระบุสาเหตุ)	ไม่ได้ดำเนินการ (ระบุสาเหตุ)	
						๒.๓ โครงการปรับปรุงภูมิทัศน์บริเวณริมคลองผดุงกรุงเกษม ช่วงจากสะพานจตุภักตร์รังสฤษดิ์ถึงสะพานมัฆวานรังสรรค์ - ผลการดำเนินงาน ดำเนินการแล้วเสร็จร้อยละ ๑๐๐ - งบประมาณ งบประมาณที่ได้รับ ๖๘,๓๐๗,๘๙๕ บาท ๒.๔ โครงการปรับปรุงภูมิทัศน์บริเวณริมคลองผดุงกรุงเกษม ช่วงจากสะพานเทเวศรนฤมิตร ถึงแม่น้ำเจ้าพระยา (เทเวศร์) ฯ - ผลการดำเนินงาน : ดำเนินการแล้วเสร็จ ร้อยละ ๑๐๐ - งบประมาณ : งบประมาณที่ได้รับ ๗๖,๕๐๐,๐๐๐ บาท
รวมตัวชี้วัดยุทธศาสตร์ย่อยที่ ๔.๓ ทั้งสิ้น ๙ ตัวชี้วัด			**๖**	**๒**	**๑**	

ตัวชี้วัดผลการดำเนินงานหลัก	ค่าเป้าหมาย	งบประมาณ	ผลการดำเนินการ			ผลการดำเนินงาน
			บรรลุผล	ไม่บรรลุผล (ระบุสาเหตุ)	ไม่ได้ดำเนินการ (ระบุสาเหตุ)	
ยุทธศาสตร์ย่อยที่ ๔.๔ กรุงเทพมหานครมีระบบขนส่งมวลชนทั่วถึง สะดวก ประหยัด การจราจรคล่องตัวและมีทางเลือก (มี ๒ เป้าประสงค์ ๘ กลยุทธ์ ๒๐ ตัวชี้วัด ๑๐๑ โครงการ รวมงบประมาณที่ได้รับ ๙,๐๖๔,๑๗๔,๐๐๐ บาท/งบประมาณที่ใช้ ๖๐,๒๘๔,๐๑๘ บาท) **เป้าประสงค์ที่ ๔.๔.๑ การพัฒนาและปรับปรุงระบบการเดินทางให้สามารถรองรับความต้องการของประชาชนได้** (มี ๔ กลยุทธ์ ๑๑ ตัวชี้วัด) **สอดคล้องกับนโยบายผู้ว่าราชการกรุงเทพมหานคร (นายชัชชาติ สิทธิพันธ์) นโยบายที่** P๐๒๗ ถนน ซอย มีทางเดิน - ปั่นสะดวก เชื่อมขนส่งสบาย ลดการใช้รถ						
๑. ร้อยละความพึงพอใจของชาวกรุงเทพมหานครที่มีต่อการเข้าถึงและใช้บริการระบบขนส่งมวลชนที่อยู่ในความรับผิดชอบของกรุงเทพมหานคร	ร้อยละ ๖๐	งบประมาณที่ได้รับ ๓,๔๙๐,๐๐๐,๐๐๐ บาท งบประมาณที่ใช้ไป - บาท		✓ (อยู่ระหว่างจัดทำรายงานขอซื้อขอจ้าง ครั้งที่ ๒)		โครงการ/กิจกรรมที่สนับสนุน จำนวน ๒ โครงการ ดังนี้ ๑. ก่อสร้างศาลาที่พักผู้โดยสารรถประจำทาง กลุ่มเขตกรุงเทพใต้ จำนวน ๗ หลัง - ผลการดำเนินงาน : อยู่ระหว่างจัดทำรายงานขอซื้อขอจ้าง ครั้งที่ ๒ - งบประมาณ : งบประมาณที่ได้รับ ๑,๘๙๐,๐๐๐,๐๐๐ บาท และงบประมาณที่ใช้ไป - บาท ๒. ก่อสร้างศาลาที่พักผู้โดยสารรถประจำทาง กลุ่มเขตกรุงเทพตะวันออก จำนวน ๖ หลัง - ผลการดำเนินงาน : อยู่ระหว่างจัดทำรายงานขอซื้อขอจ้าง ครั้งที่ ๒ - งบประมาณ : งบประมาณที่ได้รับ ๑.๖๐๐,๐๐๐,๐๐๐ บาท และงบประมาณที่ใช้ไป - บาท

ตัวชี้วัดผลการดำเนินงานหลัก	ค่าเป้าหมาย	งบประมาณ	ผลการดำเนินการ			ผลการดำเนินงาน
			บรรลุผล	ไม่บรรลุผล (ระบุสาเหตุ)	ไม่ได้ดำเนินการ (ระบุสาเหตุ)	
๒. ร้อยละปริมาณผู้ใช้บริการระบบขนส่งมวลชนที่เพิ่มขึ้นต่อวัน	ร้อยละ ๓ จากปีฐาน	ไม่ใช้งบประมาณ	✓ (เพิ่มขึ้น ร้อยละ ๕๗.๔๔๙ ** จากปี ๒๕๖๕)			โครงการ/กิจกรรมที่สนับสนุน จำนวน ๔ โครงการ ดังนี้ ๑. โครงการรถไฟฟ้าสายสีเขียว - ผลการดำเนินงาน : จำนวนผู้โดยสารปีงบประมาณ ๒๕๖๖ (๑ ต.ค. ๒๕๖๕ - ๓๐ ก.ย. ๒๕๖๖ เท่ากับ ๒๕๖,๙๗๘,๗๕๓ เที่ยวคน เฉลี่ยวันละ ๗๐๔,๐๕๑.๓๘ เที่ยวคน (ข้อมูลปีฐานปีงบประมาณ ๒๕๖๕ มีจำนวนผู้โดยสารสะสมทั้งหมด ๑๖๔,๐๘๖,๗๙๔ เที่ยวคน เฉลี่ยวันละ ๔๔๙,๕๕๐.๑๒ เที่ยวคน - งบประมาณ : ไม่ใช้งบประมาณ ๒. โครงการรถไฟฟ้าสายสีทอง - ผลการดำเนินงาน : จำนวนผู้โดยสารปีงบประมาณ ๒๕๖๖ (๑ ต.ค. ๒๕๖๕ - ๓๐ ก.ย. ๒๕๖๖ เท่ากับ๒,๒๘๘,๒๖๗ เที่ยวคน เฉลี่ยวันละ ๖,๒๖๙.๒๒ เที่ยวคน (ข้อมูลปีฐานปีงบประมาณ ๒๕๖๕ มีจำนวนผู้โดยสารสะสมทั้งหมด ๑,๐๔๒,๙๗๐ เที่ยวคน เฉลี่ยวันละ ๒,๘๕๗.๔๕ เที่ยวคน - งบประมาณ : ไม่ใช้งบประมาณ ๓. โครงการเดินเรือคลองผดุงกรุงเกษม ระยะที่ ๒ - ผลการดำเนินงาน : การดำเนินการตั้งแต่วันที่ ๑๕ มี.ค. - ๓๐ ก.ย. ๖๖ รวมผู้โดยสาร ๙๓,๖๑๐ คน - งบประมาณ : ไม่ใช้งบประมาณ ๔. โครงการเดินเรือแสบแสบ - ผลการดำเนินงาน : การดำเนินการตั้งแต่วันที่ ๑ ต.ค.๖๕ - ๓๐ ก.ย. ๖๖ รวมผู้โดยสาร ๑๕๓,๔๘๗ คน - งบประมาณ : ไม่ใช้งบประมาณ <u>หมายเหตุ</u> วันที่ ๑ ต.ค.๖๔ – ๓๐ ก.ย. ๖๕ มีจำนวนผู้โดยสารเรือทั้ง ๒ เส้นทาง รวม ๒๐๘,๗๑๕ คน ๔. รถเวียน (Shuttle bus) เส้นทางชุมชนเคหะร่มเกล้า - ARL เส้นทางดินแดง - BTS สนามเป้า เส้นทางถนนสามเสนและเส้นทางตลาดน้ำตลิ่งชัน ๑ ต.ค.๖๔ – ๓๐ ก.ย. ๖๕ มีจำนวนผู้โดยสารรวม ๔ เส้นทาง ๔๘๒,๑๔๙ คน

ตัวชี้วัดผลการดำเนินงานหลัก	ค่าเป้าหมาย	งบประมาณ	ผลการดำเนินการ			ผลการดำเนินงาน
			บรรลุผล	ไม่บรรลุผล (ระบุสาเหตุ)	ไม่ได้ดำเนินการ (ระบุสาเหตุ)	
กลยุทธ์ที่ ๔.๔.๑.๑ ปรับปรุงรูปแบบการเดินทางที่เหมาะสมสร้างให้เกิดความสะดวกการเข้าถึงระบบขนส่งมวลชนอย่างเหมาะสม ได้แก่ ปรับปรุงทางเท้า/เส้นทางเชื่อมต่อมายังสถานีในเมือง พัฒนาระบบรับ-ส่งคนมายังสถานีสำหรับสถานีชานเมือง (Feeder) และจุดจอดรถ (Park &Ride) สำหรับสถานีนอกเมือง (มี ๑ ตัวชี้วัด) **สอดคล้องกับนโยบายผู้ว่าราชการกรุงเทพมหานคร (นายชัชชาติ สิทธิพันธุ์) นโยบายที่** P๐๐๓ เพิ่มรถเมล์สายหลักและรอง ราคาถูกราคาเดียว P๐๒๗ ถนน ซอย มีทางเดิน - ปั่นสะดวก เชื่อมขนส่งสบาย ลดการใช้รถ P๐๓๕ นำร่อง Covered Walkway หลังคาทางเดินกันเปียกกันร้อนในจุดเชื่อมต่อ						
๑. พื้นที่ที่มีการเชื่อมโยงอย่างมีประสิทธิภาพไปยังที่พักอาศัยและอาคารสำนักงานต่าง ๆ โดยวิธีการสร้างทางเดิน เส้นทางจักรยาน มีอารยสถาปัตย์ ระบบรถรับส่ง จุดจอดรถที่เหมาะสมและเพียงพอ	ในช่วง ๕ ปี ไม่น้อยกว่า ๑ แห่ง	งบประมาณที่ได้รับ ๘,๗๗๐,๐๐๐,๐๐๐บาท และ งบประมาณที่ใช้ไป - บาท	✓ (๒ แห่งและอยู่ระหว่างดำเนินการคืนเงิน ๑ แห่ง)			โครงการ/กิจกรรมที่สนับสนุน ๔ โครงการ ดังนี้ ๑. โครงการให้บริการรับส่งผู้โดยสารเข้าสู่ระบบขนส่งทางรางโดยรถเวียน (Shuttle bus) - ผลการดำเนินงาน : เส้นทางชุมชนเคหะร่มเกล้า – ARL ลาดกระบัง จำนวน ๕ คัน - งบประมาณ : งบประมาณที่ได้รับ ๒,๐๐๐,๐๐๐,๐๐๐ บาท (ปีงบประมาณ พ.ศ.๒๕๖๖) (งบประมาณที่ได้รับทั้งหมดตั้งแต่ปี พ.ศ. ๒๕๖๔ – ๒๕๖๗ จำนวน ๑๗,๑๑๘,๐๐๐,๐๐๐ บาท) งบประมาณที่ใช้ไป - บาท ๒. โครงการให้บริการนาส่งผู้โดยสารเข้าสู่ระบบขนส่งทางรางโดยรถเวียน (Shuttle bus) - ผลการดำเนินงาน : เส้นทางดินแดง - BTS สนามเป้า จำนวน ๖ คัน - งบประมาณ : งบประมาณที่ได้รับ ๒,๐๐๐,๐๐๐,๐๐๐ บาท (ปีงบประมาณ พ.ศ. ๒๕๖๖) (งบประมาณที่ได้รับทั้งหมดตั้งแต่ปี พ.ศ. ๒๕๖๔ – ๒๕๖๗ จำนวน ๑๙,๐๐๐,๐๐๐,๐๐๐ บาท) งบประมาณที่ใช้ไป - บาท ๓. โครงการก่อสร้างหลังคาคลุมทางเดินเพื่อเชื่อมระบบขนส่งมวลชนกรุงเทพมหานครสถานีหมอชิต และรถไฟฟ้ามหานครสายเฉลิมรัชมงคล สถานีสวนจตุจักร (ฝั่งลานจอดรถ) - ผลการดำเนินงาน : ลงนามสัญญา เมื่อวันที่ ๑๓ ก.ย. ๖๖ อยู่ระหว่างดำเนินการตามสัญญา - งบประมาณ : งบประมาณที่ได้รับ ๔,๗๗๐,๐๐๐,๐๐๐ บาท งบประมาณที่ใช้ไป – บาท ๔. โครงการก่อสร้างหลังคาคลุมทางเดินเพื่อเชื่อมระบบขนส่งมวลชนกรุงเทพมหานครสถานีหมอชิต และรถไฟฟ้ามหานคร

ตัวชี้วัดผลการดำเนินงานหลัก	ค่าเป้าหมาย	งบประมาณ	ผลการดำเนินการ			ผลการดำเนินงาน
			บรรลุผล	ไม่บรรลุผล (ระบุสาเหตุ)	ไม่ได้ดำเนินการ (ระบุสาเหตุ)	
						สายเฉลิมรัชมงคล สถานีสวนจตุจักร (ฝั่งสวนจตุจักร) - ผลการดำเนินงาน : คืนเงินงบประมาณ เนื่องจากมีการแก้ไขเปลี่ยนแปลงรูปแบบหลังคาฯ ตามนโยบายผู้บริหาร (ของบประมาณใหม่ปี ๒๕๖๘) - งบประมาณ : งบประมาณที่ได้รับ ๖,๓๐๐,๐๐๐,๐๐๐บาท (อยู่ระหว่างดำเนินการคืนเงินงบประมาณ)
กลยุทธ์ที่ ๔.๔.๑.๒ การพัฒนา/ปรับปรุง เส้นทางเท้า/ทางจักรยาน/ทางเชื่อม ตามแนวคิดอารยสถาปัตย์ รวมถึงให้มีภูมิทัศน์ที่ร่มรื่น สวยงาม และเข้าถึงพื้นที่ได้อย่างปลอดภัย (มี ๓ ตัวชี้วัด) **สอดคล้องกับนโยบายผู้ว่าราชการกรุงเทพมหานคร (นายชัชชาติ สิทธิพันธุ์) นโยบายที่** P๐๒๗ ถนน ซอย มีทางเดิน - ปั่นสะดวก เชื่อมขนส่งสบาย ลดการใช้รถ P๒๐๗ สร้างย่านจักรยานเดินทางได้ทั่วด้วยการปั่น (Bicycle Corridor)						
๑. การศึกษาความเป็นไปได้ของโครงข่ายทางเท้า/ทางจักรยาน/ทางเชื่อม ได้รับการพัฒนาให้มีสภาพที่เหมาะสมต่อการสัญจรได้จริงอย่างเหมาะสมตามแนวคิดอารยสถาปัตย์	ในช่วง ๒ ปี ไม่น้อยกว่า ๑ โครงการ	ไม่ใช้งบประมาณ	✓ (๑ โครงการ)			โครงการ/กิจกรรมที่สนับสนุน จำนวน ๑ โครงการ ดังนี้ ๑. โครงการเครือข่ายเมืองที่มีสุขภาพดี (Partnership for Heaithy Cities: PHC) - ผลการดำเนินงาน : ๑) ดำเนินการขับเคลื่อนการทำงานผ่านคณะทำงานขับเคลื่อนนโยบายส่งเสริมการเดินทางทางเลือก เดิน จักรยาน เพื่อกรุงเทพฯ เมืองสุขภาพดี โดยดำเนินการศึกษา ๕ เส้นทาง คือ ถนนบำรุงเมือง ถนนมหรรณพ ถนนสำราญราษฎร์ ถนนดินสอ และทางแยกสี่กั๊กเสาชิงช้า ๒) อยู่ระหว่างทดลองปรับปรุงทางกายภาพเพื่อพัฒนาเส้นทางเดินเท้า - ทางจักรยาน และเก็บข้อมูลการใช้งานใน ๕ เส้นทาง เริ่มทดลองใช้งานเมื่อ ๕ ส.ค. ๖๖ งบประมาณ : ไม่ใช้งบประมาณ

ตัวชี้วัดผลการดำเนินงานหลัก	ค่าเป้าหมาย	งบประมาณ	ผลการดำเนินการ			ผลการดำเนินงาน
			บรรลุผล	ไม่บรรลุผล (ระบุสาเหตุ)	ไม่ได้ดำเนินการ (ระบุสาเหตุ)	
๒. ร้อยละการพัฒนาและความสำเร็จของโครงข่ายทางเท้า/ทางจักรยาน/ทางเชื่อม ได้รับการพัฒนาให้มีสภาพที่เหมาะสมต่อการสัญจรได้จริงอย่างเหมาะสม	๑ โครงการ (ตามผลการศึกษา ตัวชี้วัดที่ ๑)	ไม่ใช้งบประมาณ		✓ (๑ โครงการ)		โครงการ/กิจกรรมที่สนับสนุน จำนวน ๑ โครงการ เช่นเดียวกับโครงการตามเป้าประสงค์ที่ ๔.๔.๑ กลยุทธ์ที่ ๔.๔.๑.๒ ตัวชี้วัดที่ ๑
๓. ร้อยละการพัฒนาและความสำเร็จเชิงกายภาพของโครงข่ายทางเท้า/ทางจักรยาน/ทางเชื่อม ได้รับการพัฒนา/ปรับปรุง ให้มีสภาพที่เหมาะสมต่อการสัญจรได้จริงอย่างเหมาะสม (เส้นทางเดิม)	ร้อยละ ๑๐๐	งบประมาณที่ได้รับ ๑๘๐,๐๑๓,๙๔๖,๙๘๐บาท และ งบประมาณที่ใช้ไป - บาท		✓ (อยู่ระหว่างดำเนินการ)		โครงการ/กิจกรรมที่สนับสนุน จำนวน ๕ โครงการ ดังนี้ ๑. โครงการเช่นเดียวกับเป้าประสงค์ที่ ๔.๓.๑ กลยุทธ์ที่ ๔.๓.๑.๒ ตัวชี้วัดที่ ๒ โครงการที่ ๑ ๒. โครงการงานปรับปรุงภูมิทัศน์ทางคนเดิน – ทางจักรยาน บริเวณแยกสารสิน –ถนนรัชดาภิเษก พื้นที่เขตปทุมวันและเขตคลองเตย - งบประมาณ งบประมาณที่ได้รับ ๑๘๐,๐๐๐,๐๐๐,๐๐๐ บาท และ งบประมาณที่ใช้ไป – บาท ๓. โครงการงานจ้างที่ปรึกษาศึกษาความเหมาะสมและออกแบบทางเดิน ลอยฟ้าในแนวถนนราชวิถี บริเวณอนุสาวรีย์ชัยสมรภูมิถึงแยกตึกชัย - ผลการดำเนินงาน ดำเนินการแล้วร้อยละ ๑๐ - งบประมาณ งบประมาณที่ได้รับ ๔,๐๐๐,๐๐๐บาท งบประมาณที่ใช้ไป - บาท ๔. โครงการงานจ้างที่ปรึกษาจัดทำแผนแม่บทการปรับปรุงภูมิทัศน์ทางเท้าบนถนนสุขุมวิท จากสุขุมวิทซอย ๑ ถึงสุขุมวิท ๑๐๗/๔ - ผลการดำเนินงาน ดำเนินการแล้วร้อยละ ๒๐ - งบประมาณ งบประมาณที่ได้รับ ๕,๔๕๓,๐๐๐ บาท งบประมาณที่ใช้ไป - บาท ๕. โครงการงานจ้างที่ปรึกษาศึกษาความเหมาะสมการจัดทำทางเดินเท้าแบบมีหลังคาคลุม (Covered walkway) ในพื้นที่ กทม. - ผลการดำเนินงาน อยู่ระหว่างตรวจรับงานงวดที่ ๑ - งบประมาณ งบประมาณที่ได้รับ ๔,๔๙๓,๙๘๐ บาท งบประมาณที่ใช้ไป – บาท

ตัวชี้วัดผลการดำเนินงานหลัก	ค่าเป้าหมาย	งบประมาณ	ผลการดำเนินการ			ผลการดำเนินงาน
			บรรลุผล	ไม่บรรลุผล (ระบุสาเหตุ)	ไม่ได้ดำเนินการ (ระบุสาเหตุ)	
กลยุทธ์ที่ ๔.๔.๑.๓ เพิ่มทางเลือกในการเดินทางโดยระบบขนส่งมวลชนทางน้ำให้ครอบคลุมพื้นที่มากขึ้น (มี ๓ ตัวชี้วัด) **สอดคล้องกับนโยบายผู้ว่าราชการกรุงเทพมหานคร (นายชัชชาติ สิทธิพันธุ์) นโยบายที่** P๐๐๖ ท่าเรือเข้าสะดวก ออกสบาย เชื่อมต่อปลอดภัย P๐๐๗ พิจารณาเดินเรือเพิ่มตัวเลือกเชื่อมต่อการเดินทาง						
๑. การศึกษาความเป็นไปได้ของเส้นทางในการจัดทำระบบขนส่งมวลชนทางน้ำ (เส้นใหม่)	ในช่วง ๕ ปี ไม่น้อยกว่า ๑ โครงการ	ไม่ได้รับงบประมาณ			✓ (ไม่ได้ดำเนินการเนื่องจากไม่ได้รับงบประมาณ)	โครงการ/กิจกรรมที่สนับสนุน จำนวน ๑ โครงการดังนี้ ๑. โครงการจ้างที่ปรึกษาเพื่อศึกษาความเหมาะสมและรับฟังความคิดเห็นของประชาชนในการจัดการสัญจร ทางน้ำสายใหม่ - ผลการดำเนินงาน : ไม่ได้ดำเนินการในปีงบประมาณ พ.ศ. ๒๕๖๖ - งบประมาณ : ไม่ได้รับงบประมาณ
๒. ร้อยละการพัฒนาระบบขนส่งมวลชนทางน้ำให้ครอบคลุมพื้นที่ที่ได้มีการศึกษาไว้	ร้อยละ ๑๐๐	งบประมาณที่ได้รับ ๓๘,๑๔๗,๐๐๐,๐๐๐ บาท และ งบประมาณที่ใช้ไป ๓๘,๑๔๗,๐๐๐,๐๐๐ ล้านบาท	✓ (เป็นโครงการต่อเนื่องอยู่ระหว่างดำเนินการ)			โครงการ/กิจกรรมที่สนับสนุน จำนวน ๒ โครงการ ดังนี้ ๑. โครงการเดินเรือในคลองแสนแสบส่วนต่อขยาย ระยะทาง ๑๐.๕๐ กิโลเมตร - ผลดำเนินงาน : อยู่ระหว่างดำเนินการ - งบประมาณ : ปีงบประมาณ พ.ศ. ๒๕๖๖ งบประมาณที่ได้รับ ๒๒,๕๔๐,๐๐๐,๐๐๐ บาท (งบประมาณที่ได้รับทั้งหมด ปี พ.ศ. ๒๕๖๓ – ๒๕๖๘ จำนวน ๑๒๙,๙๔๙,๐๐๐,๐๐๐ บาท) งบประมาณที่ใช้ไป ๒๒,๕๔๐,๐๐๐,๐๐๐ บาท ๒. โครงการพัฒนาระบบการเดินเรือในคลองผดุงกรุงเกษม ระยะที่ ๒ - ผลการดำเนินงาน : อยู่ระหว่างดำเนินการ - งบประมาณ : ปีงบประมาณ พ.ศ. ๒๕๖๖ งบประมาณที่ได้รับ ๑๕,๖๐๗,๐๐๐,๐๐๐ บาท (งบประมาณที่ได้รับทั้งหมดตั้งแต่ปีงบประมาณ พ.ศ. ๒๕๖๖ – ๒๕๗๐ จำนวน ๑๔๐,๖๑๔,๐๐๐,๐๐๐ บาท)

ตัวชี้วัดผลการดำเนินงานหลัก	ค่าเป้าหมาย	งบประมาณ	ผลการดำเนินการ			ผลการดำเนินงาน
			บรรลุผล	ไม่บรรลุผล (ระบุสาเหตุ)	ไม่ได้ดำเนินการ (ระบุสาเหตุ)	
๓. จำนวนโครงการศึกษาความเป็นไปได้ในการพัฒนาท่าเรือสาธารณะเพื่อเชื่อมโยงการเดินทางในชุมชน	ในช่วง ๕ ปี ไม่น้อยกว่า ๑ โครงการ	งบประมาณที่ได้รับ ๑๖,๐๗๐,๐๐๐,๐๐๐ บาท และ งบประมาณที่ใช้ไป - บาท		✓ (๒ โครงการ อยู่ระหว่างจัดหาผู้รับจ้างตามโครงการ)		โครงการ/กิจกรรมที่สนับสนุน จำนวน ๒ โครงการ ดังนี้ ๑. โครงการก่อสร้างท่าเทียบเรือคลองแสนแสบ ส่วนต่อขยาย จำนวน ๔ ท่า - ผลการดำเนินงาน : อยู่ระหว่างจัดหาผู้รับจ้างงตามโครงการ - งบประมาณ : งบประมาณที่ได้รับ ๑๒,๘๘๐,๐๐๐,๐๐๐ บาท งบประมาณที่ใช้ไป – บาท ๒. โครงการก่อสร้างท่าเรือวัดป่าเชิงเลน คลองชักพระ เขตบางกอกน้อย จำนวน ๑ ท่า - ผลการดำเนินงาน : อยู่ระหว่างจัดหาผู้รับจ้างงตามโครงการ - งบประมาณ : งบประมาณที่ได้รับ ๓,๑๙๐,๐๐๐,๐๐๐ บาท งบประมาณที่ใช้ไป – บาท

ตัวชี้วัดผลการดำเนินงานหลัก	ค่าเป้าหมาย	งบประมาณ	ผลการดำเนินการ			ผลการดำเนินงาน
			บรรลุผล	ไม่บรรลุผล (ระบุสาเหตุ)	ไม่ได้ดำเนินการ (ระบุสาเหตุ)	
กลยุทธ์ที่ ๔.๔.๑.๔ เชื่อมต่อการเดินทางด้วยระบบขนส่งมวลชนทางรางหลัก พัฒนาส่วนต่อขยายเพิ่มเติม หรือระบบขนส่งมวลชนทางรางขนาดรอง (รถไฟฟ้า) (มี ๒ ตัวชี้วัด) **สอดคล้องกับนโยบายผู้ว่าราชการกรุงเทพมหานคร (นายชัชชาติ สิทธิพันธุ์) นโยบายที่ -**						
๑. จำนวนโครงการศึกษาและวิเคราะห์ความเป็นไปได้ในการจัดทำระบบขนส่งมวลชนทางรางส่วนต่อขยาย หรือระบบขนส่งมวลชนทางรางขนาดรอง (รถไฟฟ้า)	ไม่น้อยกว่า ๑ โครงการ	ไม่ได้รับงบประมาณ			✓ (ไม่ได้ดำเนินการเนื่องจากไม่ได้รับงบประมาณ)	โครงการ/กิจกรรมที่สนับสนุน จำนวน ๑ โครงการ ดังนี้ ๑. โครงการศึกษาและวิเคราะห์ความเป็นไปได้ในการจัดทำระบบขนส่งมวลชนทางรางส่วนต่อขยาย หรือระบบขนส่งมวลชนทางรางขนาดรอง - ผลการดำเนินงาน ไม่ได้ดำเนินการในปีงบประมาณ พ.ศ. ๒๕๖๖ - งบประมาณ : ไม่ได้รับงบประมาณ
๒. ร้อยละของการพัฒนาระบบขนส่งมวลชนทางรางส่วนต่อขยายหรือระบบขนส่งมวลชนทางรางขนาดรอง (รถไฟฟ้า) ให้ครอบคลุมพื้นที่ได้มีการศึกษาไว้	ร้อยละ ๑๐๐	ไม่ได้รับงบประมาณ			✓ (ไม่ได้ดำเนินการเนื่องจากไม่ได้รับงบประมาณ)	โครงการ/กิจกรรมที่สนับสนุน จำนวน ๑ โครงการ เช่นเดียวกับโครงการตามเป้าประสงค์ที่ ๔.๔.๑ กลยุทธ์ที่ ๔.๔.๑.๔ ตัวชี้วัดที่ ๑
เป้าประสงค์ที่ ๔.๔.๒ **เพิ่มความคล่องตัวของระบบจราจร** (มี ๔ กลยุทธ์ ๙ ตัวชี้วัด)						
๑.ระยะเวลาเดินทางเฉลี่ย (หน่วย/นาที) ระหว่างแหล่งที่อยู่อาศัยกับแหล่งงานในระบบขนส่งมวลชนของกรุงเทพมหานคร	ในช่วง ๒ ปี (ปี ๖๖-๖๗) การศึกษาทบทวนจัดเก็บระยะเวลาการเดินทางเฉลี่ย	ไม่ได้รับงบประมาณ			✓ (ไม่ได้ดำเนินการเนื่องจากไม่ได้รับงบประมาณ)	โครงการ/กิจกรรมที่สนับสนุน จำนวน ๑ โครงการ ดังนี้ ๑. โครงการศึกษาสำรวจการเดินทาง ในเขตกรุงเทพมหานครและปริมณฑล (Bangkok Travel Demand Survey) - ผลการดำเนินงาน ไม่ได้ดำเนินการในปีงบประมาณ พ.ศ. ๒๕๖๖ - งบประมาณ : ไม่ได้รับงบประมาณ

ตัวชี้วัดผลการดำเนินงานหลัก	ค่าเป้าหมาย	งบประมาณ	ผลการดำเนินการ			ผลการดำเนินงาน
			บรรลุผล	ไม่บรรลุผล (ระบุสาเหตุ)	ไม่ได้ดำเนินการ (ระบุสาเหตุ)	
กลยุทธ์ที่ ๔.๔.๒.๑ สร้างโครงข่ายถนน สร้างเส้นทางลัดเพิ่มเติมและขยายช่องจราจร หรืออื่นๆ เพื่อความคล่องตัวในการเดินทางด้วยยานพาหนะประเภทต่าง ๆ (มี ๑ ตัวชี้วัด) **สอดคล้องกับนโยบายผู้ว่าราชการกรุงเทพมหานคร (นายชัชชาติ สิทธิพันธุ์) นโยบายที่** P๑๙๕ ตัดถนนย่อยตามผังเมือง เพิ่มความคล่องตัวของรถและโอกาสในการมีรถเมล์สายรอง						
๑.จำนวนโครงการที่สร้างให้เกิดการเชื่อมโยงเส้นทางสัญจรอยู่ในรูปโครงข่ายถนน	ไม่น้อยกว่า ๒ โครงการ	งบประมาณที่ได้รับ ๘,๘๐๕,๗๑๐,๐๐๐,๐๐๐ บาท และ งบประมาณที่ใช้ไป ๕,๕๒๘,๐๑๘,๐๐๐,๐๐๐ บาท	✓ (๒๙ โครงการ)			โครงการ/กิจกรรมที่สนับสนุน จำนวน ๒๙ โครงการ ดังนี้ - ผลการดำเนินงาน : สรุปผลการดำเนินการ ๒๙ โครงการ แล้วเสร็จ ๖ โครงการ อยู่ระหว่างดำเนินการ ๒๓ โครงการ โดยมีกลุ่มโครงการที่สร้างให้เกิดการเชื่อมโยงเส้นทางสัญจรแบบโครงข่ายถนน ๒ โครงข่าย จำนวน ๖ โครงการ ๑. โครงข่ายบริเวณศูนย์ราชการฯ จำนวน ๒ โครงการ - ผลการดำเนินงาน อยู่ระหว่างดำเนินการ ๒. โครงข่ายถนนบริเวณแยกเกียกกาย จำนวน ๔ โครงการ - ผลการดำเนินงาน : อยู่ระหว่างดำเนินการ ๓. โครงการก่อสร้าง จำนวน ๒๙ โครงการมีรายละเอียดโครงการ ดังนี้ ๑) โครงการก่อสร้างปรับปรุงถนนประชาชื่นจากการประปานครหลวงถึงถนนแจ้งวัฒนะ (ถนนหมายเลข ๑๑) - ผลการดำเนินงาน : อยู่ระหว่างเตรียมงานก่อสร้าง ๒) โครงการก่อสร้างถนนต่อเชื่อมศูนย์ราชการเฉลิมพระเกียรติ ๘๐ พรรษา ๕ ธันวาคม ๒๕๕๐กับถนนประชาชื่น (ถนนหมายเลข ๑๐) - ผลการดำเนินงาน : ก่อสร้างร้อยละ ๒๘.๑๕ ๓) โครงการก่อสร้างทางยกระดับถนนอ่อนนุช-ลาดกระบัง - ผลการดำเนินงาน : ก่อสร้างร้อยละ ๓๒.๔๗ ๔) โครงการก่อสร้างปรับปรุงถนนรามคำแหง ๒๔ และถนนหัวหมาก - ผลการดำเนินงาน : ก่อสร้างร้อยละ ๑.๙๕ ๕) โครงการก่อสร้างถนนภายในศูนย์ราชการกรุงเทพมหานคร (บางนา) - ผลการดำเนินงาน ก่อสร้างร้อยละ ๑๖.๔๗ ๖) โครงการก่อสร้างสะพานข้ามคลองภาษีเจริญ ถนนมาเจริญ – ถนนบางบอน ๕

ตัวชี้วัดผลการดำเนินงานหลัก	ค่าเป้าหมาย	งบประมาณ	ผลการดำเนินการ			ผลการดำเนินงาน
			บรรลุผล	ไม่บรรลุผล (ระบุสาเหตุ)	ไม่ได้ดำเนินการ (ระบุสาเหตุ)	
						- ผลการดำเนินงาน : อยู่ระหว่างเตรียมก่อสร้าง ๗) โครงการก่อสร้างสะพานข้ามแม่น้ำเจ้าพระยา บริเวณแยกเกียกกาย ช่วงที่ ๑ ก่อสร้างทางยกระดับและถนนฝั่งธนบุรี - ผลการดำเนินงาน อยู่ระหว่างขอเปลี่ยนการใช้งบประมาณของ กทม. ๑๐๐% ๘) โครงการก่อสร้างสะพานข้ามแม่น้ำเจ้าพระยา บริเวณแยกเกียกกาย ช่วงที่ ๒ก่อสร้างสะพานข้ามแม่น้ำเจ้าพระยารวมทางขึ้น-ลง - ผลการดำเนินงาน : ก่อสร้างร้อยละ ๑๐ ๙) โครงการก่อสร้างสะพานข้ามแม่น้ำเจ้าพระยา บริเวณแยกเกียกกาย ช่วงที่ ๓ก่อสร้างทางยกระดับและถนนฝั่งพระนคร จากแม่น้ำเจ้าพระยาถึงแยกสะพานแดง - ผลการดำเนินงาน : ก่อสร้างร้อยละ ๕๐ ๑๐) โครงการจ้างที่ปรึกษาควบคุมการก่อสร้างโครงการก่อสร้างสะพานข้ามแม่น้ำเจ้าพระยา บริเวณแยกเกียกกาย ช่วงที่ ๒ - ผลการดำเนินงาน : ก่อสร้างร้อยละ ๑๐ ๑๑) โครงการก่อสร้างถนนรามคำแหง ช่วงที่ ๒ ก่อสร้างปรับปรุงถนนรามคำแหง จากคลองบ้านม้าถึงคลองบางชัน - ผลการดำเนินงาน : อยู่ระหว่างเตรียมการก่อสร้าง ๑๒) โครงการก่อสร้างปรับปรุงสะพานข้ามแยกบางกะปิ (สะพานลาดพร้าว-เสรีไทย) - ผลการดำเนินงาน : ก่อสร้างร้อยละ ๖๕.๙๓ ๑๓) โครงการทางหลวงท้องถิ่นสายเชื่อมระหว่างถนนวิภาวดีรังสิตกับถนนพหลโยธิน ช่วงที่ ๑ จากถนนวิภาวดีรังสิตถึงสะพานข้ามคลองลาดพร้าว - ผลการดำเนินงาน : ก่อสร้างร้อยละ ๕๕.๗๘ ๑๔) โครงการทางหลวงท้องถิ่นสายเชื่อมระหว่างถนนวิภาวดีรังสิตกับถนนพหลโยธิน ช่วงที่ ๒ จากสะพานข้ามคลองลาดพร้าวถึงถนนเทพรักษ์ - ผลการดำเนินงาน : ก่อสร้างร้อยละ ๕๒.๑๑

ตัวชี้วัดผลการดำเนินงานหลัก	ค่าเป้าหมาย	งบประมาณ	ผลการดำเนินการ			ผลการดำเนินงาน
			บรรลุผล	ไม่บรรลุผล (ระบุสาเหตุ)	ไม่ได้ดำเนินการ (ระบุสาเหตุ)	
						๑๕) โครงการต่อเชื่อมถนนพุทธมณฑลสาย ๒ – ถนนพุทธมณฑลสาย ๓ - ผลการดำเนินงาน : ก่อสร้างร้อยละ ๔๔.๓๔ ๑๖) โครงการก่อสร้างปรับปรุงถนนเอกชัย ๑๐๑ - ผลการดำเนินงาน : ก่อสร้างร้อยละ ๒๔.๗๒ ๑๗) โครงการก่อสร้างถนนเลียบคลองบางเขนเชื่อมถนนวิภาวดีรังสิตกับถนนพหลโยธิน - ผลการดำเนินงาน : ก่อสร้างแล้วเสร็จ ๑๘) โครงการก่อสร้างปรับปรุงถนนเทิดราชัน Sta.๒+๙๓๕ ถึงถนนเชิดวุฒากาศ - ผลการดำเนินงาน : ก่อสร้างร้อยละ ๙๐.๓๒ ๑๙) โครงการก่อสร้างสะพานข้ามแยก ณ ระนอง - ผลการดำเนินงาน ก่อสร้างร้อยละ ๙๓.๒๐ ๒๐) โครงการก่อสร้างทางลอดถนนจรัญสนิทวงศ์กับถนนพรานนก - ผลการดำเนินงาน : ก่อสร้างร้อยละ ๘๖.๐๐ ๒๑) โครงการก่อสร้างทางลอดรัชดา – ราชพฤกษ์ - ผลการดำเนินงาน : ก่อสร้างร้อยละ ๙๓.๒๗ ๒๒) โครงการก่อสร้างปรับปรุงถนนไมตรีจิต ช่วงจากซอยไมตรีจิต ๓๘ ถึงถนนคลองเก้า - ผลการดำเนินงาน : ก่อสร้างแล้วเสร็จ ร้อยละ๑๐๐ ๒๓) โครงการก่อสร้างอุโมงค์ทางเดินลอด ถนนหน้าพระลาน - ผลการดำเนินงาน : ก่อสร้างร้อยละ ๙๙.๖๙ ๒๔) โครงการก่อสร้างปรับปรุงถนนมิตรไมตรี ๓ จากถนนมิตรไมตรี ๒ ถึงถนนประชาสงเคราะห์ - ผลการดำเนินงาน : ก่อสร้างแล้วเสร็จ ร้อยละ๑๐๐ ๒๕) โครงการก่อสร้างอุโมงค์ทางเดินลอดถนนมหาราช - ผลการดำเนินงาน : ก่อสร้างแล้วเสร็จ ร้อยละ๑๐๐ ๒๖) ปรับปรุงสะพานรถยนต์ข้ามทางแยกท่าพระ พื้นที่เขตบางกอกใหญ่

ตัวชี้วัดผลการดำเนินงานหลัก	ค่าเป้าหมาย	งบประมาณ	ผลการดำเนินการ			ผลการดำเนินงาน
			บรรลุผล	ไม่บรรลุผล (ระบุสาเหตุ)	ไม่ได้ดำเนินการ (ระบุสาเหตุ)	
						- ผลการดำเนินงาน ก่อสร้างแล้วเสร็จ ร้อยละ๑๐๐ ๒๗) งานก่อสร้างสะพานคนเดินข้ามถนน บริเวณแยกบึงขวางถนนสุวินทวงศ์ - ผลการดำเนินงาน : ก่อสร้างแล้วเสร็จ ร้อยละ ๑๐๐ ๒๘) ปรับปรุงถนนประชาพัฒนา ช่วงจากคู่ขนานมอเตอร์เวย์ถึงแยกนำไกรพื้นที่เขตลาดกระบัง - ผลการดำเนินงาน : อยู่ระหว่างการก่อสร้าง ลงนามสัญญาเมื่อวันที่ ๖ ต.ค.๖๖ ๒๙) โครงการปรับปรุงถนนพัฒนาชนบท ๓ ช่วงจากคู่ขนานมอเตอร์เวย์ ถึงถนนศรีนครินทร์ – ร่มเกล้า พื้นที่เขตลาดกระบัง - ผลการดำเนินงาน : อยู่ระหว่างคณะกรรมการฯพิจารณาผลการตรวจสอบเอกสารการเสนอราคา - งบประมาณ : งบประมาณที่ได้รับ ๘,๘๐๕,๗๑๐,๐๐๐,๐๐๐ บาท และงบประมาณที่ใช้ไป ๕,๕๒๘,๐๑๘,๐๐๐,๐๐๐ บาท

ตัวชี้วัดผลการดำเนินงานหลัก	ค่าเป้าหมาย	งบประมาณ	ผลการดำเนินการ			ผลการดำเนินงาน
			บรรลุผล	ไม่บรรลุผล (ระบุสาเหตุ)	ไม่ได้ดำเนินการ (ระบุสาเหตุ)	
กลยุทธ์ที่ ๔.๔.๒.๒ ประยุกต์เทคโนโลยีมาใช้ในการบริหารจัดการระบบจราจร เช่น ระบบประสานสัญญาณไฟจราจรตามทางแยกด้วยระบบคอมพิวเตอร์ CCTV เป็นต้น (มี ๒ ตัวชี้วัด) **สอดคล้องกับนโยบายผู้ว่าราชการกรุงเทพมหานคร (นายชัชชาติ สิทธิพันธุ์) นโยบายที่** P๐๑๙ บริหารจัดการจราจรด้วยระบบอัจฉริยะ (ITMS) เพื่อบริหารจัดการจราจรทั้งโครงข่ายและกวดขันวินัยจราจร P๐๑๗ จัดตั้ง Command Center บริหารการจราจรร่วมกับตำรวจและหน่วยงานที่เกี่ยวข้อง						
๑. จำนวนโครงการ/พื้นที่ที่มีความร่วมมือระหว่างหน่วยงานในการเชื่อมโยงการบริหารจัดการระบบจราจร	ไม่น้อยกว่า ๑ โครงการ/พื้นที่	ไม่ใช้งบประมาณ	✓ (๑ พื้นที่)			โครงการ/กิจกรรมที่สนับสนุน จำนวน ๑ โครงการ ดังนี้ ๑.โครงการ Project for Improving Traffic Congestions in Bangkok through the Establishment of Model Area Traffic Control (ATC) System - ผลการดำเนินงาน : เป็นโครงการความร่วมมือระหว่าง กทม. สำนักงานตำรวจแห่งชาติ และ JICA ซึ่งเปิดทดลองใช้ระบบในช่วงปลายเดือน มิ.ย. ๒๕๖๖ ในพื้นที่ถนนพระราม ๕ - อนุเสาวรีชัยสมรภูมิ - งบประมาณ : ไม่ใช้งบประมาณ
๒. ร้อยละของทางแยกพื้นที่ถนนที่มีการนำระบบสารสนเทศมาใช้ในการบริหารจัดการอย่างสมบูรณ์	ร้อยละ ๑๐๐	ไม่ได้รับงบประมาณ			✓ (ไม่ได้ดำเนินการเนื่องจากไม่ได้รับงบประมาณ)	โครงการ/กิจกรรมที่สนับสนุน จำนวน ๒ โครงการ ดังนี้ ๑. โครงการติดตั้งระบบควบคุมสัญญาณไฟจราจรเป็นพื้นที่ (Area Traffic Control : ATC)/ โครงการปรับปรุงอุปกรณ์ตรวจจับยานพาหนะของระบบสัญญาณไฟจราจรทางแยกแบบ Adaptive - ผลการดำเนินงาน : ไม่ได้ดำเนินการในปีงบประมาณ พ.ศ.๒๕๖๖ - งบประมาณ : ไม่ได้รับงบประมาณ ๒. โครงการจัดหาพร้อมติดตั้งระบบกล้องโทรทัศน์วงจรปิด (CCTV) พร้อมระบบจัดเก็บข้อมูลยานพาหนะเพื่อบริหารจัดการจราจรในพื้นที่กรุงเทพมหานคร - ผลการดำเนินงาน : ไม่ได้ดำเนินการในปีงบประมาณ พ.ศ.๒๕๖๖ - งบประมาณ : ไม่ได้รับงบประมาณ

ตัวชี้วัดผลการดำเนินงานหลัก	ค่าเป้าหมาย	งบประมาณ	ผลการดำเนินการ			ผลการดำเนินงาน
			บรรลุผล	ไม่บรรลุผล (ระบุสาเหตุ)	ไม่ได้ดำเนินการ (ระบุสาเหตุ)	
กลยุทธ์ที่ ๔.๔.๒.๓ พัฒนาระบบ Application ที่ผสานข้อมูลการเดินทางจากแหล่งต่าง ๆ (Platform) เพื่อช่วยการวางแผนการเดินทางของประชาชน (Multimodal Trip) (มี ๓ ตัวชี้วัด) **สอดคล้องกับนโยบายผู้ว่าราชการกรุงเทพมหานคร (นายชัชชาติ สิทธิพันธุ์) นโยบายที่ -**						
๑. การพัฒนาระบบ Application ที่ผสานข้อมูลการเดินทางจากแหล่งต่างๆ (Platform) เพื่อช่วยการวางแผนการเดินทางของประชาชน (Multimodal Trip)	ไม่ร้อยกว่า ๑ โครงการ	ไม่ใช้งบประมาณ		✓ (ดำเนินการนโยบายการพัฒนาเน้นการเปิดข้อมูล (Open Data) เพื่อให้ประชาชนนำไปพัฒนานวัตกรรมหลากหลายรูปแบบ)		โครงการ/กิจกรรมที่สนับสนุน จำนวน ๑ โครงการ ดังนี้ ๑. โครงการเชื่อมต่อข้อมูลระบบขนส่งมวลชนของกรุงเทพมหานครแบบเรียลไทม์ (ระยะที่ ๑ ระบบขนส่งมวลชนที่อยู่ในความรับผิดชอบของกรุงเทพมหานคร) - ผลการดำเนินงาน : ดำเนินการนโยบายการพัฒนาเน้นการเปิดข้อมูล (Open Data) เพื่อให้ประชาชนนำไปพัฒนานวัตกรรมหลากหลายรูปแบบ ซึ่งหน่วยงานจะปรับรูปแบบการพัฒนาข้อมูลของหน่วยงานให้ถูกต้องตรงตามความต้องการของประชาชน - งบประมาณ : ไม่ใช้งบประมาณ
๒. ร้อยละของการพัฒนาระบบ Application ที่ผสานข้อมูลการเดินทางจากแหล่งต่าง ๆ (Platform) เพื่อช่วยการวางแผน การเดินทางของประชาชน (Multimodal Trip)	ร้อยละ ๑๐๐	ไม่ใช้งบประมาณ		✓ (ดำเนินการนโยบายการพัฒนาเน้นการเปิดข้อมูล (Open Data) เพื่อให้ประชาชนนำไปพัฒนานวัตกรรมหลากหลายรูปแบบ)		โครงการ/กิจกรรมที่สนับสนุน จำนวน ๑ โครงการ เช่นเดียวกับโครงการตามเป้าประสงค์ที่ ๔.๔.๒ กลยุทธ์ที่ ๔.๔.๒.๓ ตัวชี้วัดที่ ๑
๓. ร้อยละความพึงพอใจของการใช้บริการ Application ของประชาชน	-	ไม่ใช้งบประมาณ		✓ (มีการปรับรูปแบบการพัฒนาข้อมูลของหน่วยงานให้ถูกต้องตามความต้องการของประชาชน)		โครงการ/กิจกรรมที่สนับสนุน จำนวน ๑ โครงการ เช่นเดียวกับโครงการตามเป้าประสงค์ที่ ๔.๔.๒ กลยุทธ์ที่ ๔.๔.๒.๓ ตัวชี้วัดที่ ๑

ตัวชี้วัดผลการดำเนินงานหลัก	ค่าเป้าหมาย	งบประมาณ	ผลการดำเนินการ			ผลการดำเนินงาน
			บรรลุผล	ไม่บรรลุผล (ระบุสาเหตุ)	ไม่ได้ดำเนินการ (ระบุสาเหตุ)	
กลยุทธ์ที่ ๔.๔.๒.๔ จัดลำดับความสำคัญของถนนเพื่อควบคุมประเภทยานพาหนะที่ใช้เส้นทางให้เกิดความเหมาะสมและปลอดภัย (มี ๒ ตัวชี้วัด) **สอดคล้องกับนโยบายผู้ว่าราชการกรุงเทพมหานคร (นายชัชชาติ สิทธิพันธุ์) นโยบายที่** -						
๑. ผลการศึกษาจัดลำดับความสำคัญของถนนของกรุงเทพมหานครและสามารถนำไปสู่การปฏิบัติ	ในช่วง ๕ ปี ไม่น้อยกว่า ๓ โครงการ	ไม่ได้รับงบประมาณ			✓ (ไม่ได้ดำเนินการเนื่องจากไม่ได้รับงบประมาณ)	โครงการ/กิจกรรมที่สนับสนุน จำนวน ๑ โครงการ ดังนี้ ๑. โครงการจ้างที่ปรึกษาจัดทำแผนแม่บทโครงข่ายถนนและการแก้ไขปัญหาจราจรในกรุงเทพมหานคร - ผลการดำเนินงาน : ไม่ได้ดำเนินการในปีงบประมาณ พ.ศ. ๒๕๖๖ - งบประมาณ : ไม่ได้รับงบประมาณ
๒. ร้อยละของมาตรการที่กรุงเทพมหานครสามารถดำเนินการได้เองมีการนำไปใช้ตามรายงานการศึกษา*	-	ไม่ได้รับงบประมาณ			✓ (ไม่ได้ดำเนินการเนื่องจากไม่ได้รับงบประมาณ)	โครงการ/กิจกรรมที่สนับสนุน จำนวน ๑ โครงการ เช่นเดียวกับโครงการตามเป้าประสงค์ที่ ๔.๔.๒ กลยุทธ์ที่ ๔.๔.๒.๔ ตัวชี้วัดที่ ๑
รวมตัวชี้วัดยุทธศาสตร์ย่อยที่ ๔.๔ ทั้งสิ้น ๒๐ ตัวชี้วัด			**๖**	**๗**	**๗**	
รวมตัวชี้วัดยุทธศาสตร์ที่ ๔ ทั้งสิ้น ๕๒ ตัวชี้วัด			**๑๕**	**๑๓**	**๒๔**	

สรุปวิเคราะห์ผลดำเนินการระดับยุทธศาสตร์

กรุงเทพมหานครได้ดำเนินการพัฒนาเมืองด้วยการวางผังและพัฒนาเมือง ได้แก่ การใช้มาตรการทางผังเมืองเพื่อกำกับการใช้ประโยชน์ที่ดิน การพัฒนาศูนย์ชุมชนย่อยชานเมือง การปรับปรุง/ฟื้นฟูย่านสำคัญ ประกอบกับการเชื่อมต่อเครือข่ายการเดินทางด้วยรูปแบบต่าง ๆ เช่น การก่อสร้างถนนเชื่อมต่อระหว่างชุมชนเมือง การเพิ่มทางเลือกการเดินทางด้วยระบบขนส่งมวลชน การส่งเสริมการสัญจรทางเท้า นอกจากนี้ยังเพิ่มขีดความสามารถการจัดการจราจรเป็นพื้นที่ด้วยเทคโนโลยี (Area Traffic Control : ATC) เพื่อเดินทางได้อย่างสะดวก และรวดเร็ว จึงนำไปสู่การดำเนินการตามยุทธศาสตร์ที่ ๔ การเชื่อมโยงเมืองที่มีความคล่องตัวและระบบบริการสาธารณะแบบบูรณาการ

ผลการดำเนินการของยุทธศาสตร์ดังกล่าวในปี พ.ศ. ๒๕๖๖ ไม่บรรลุประสิทธิผลในภาพรวม เนื่องจากกรุงเทพมหานครอยู่ระหว่างการปรับปรุงผังเมืองรวมครั้งที่ ๔ และอยู่ระหว่างดำเนินการศึกษาผังพัฒนาพื้นที่เฉพาะตามพื้นที่ที่ถูกกำหนดให้เป็นพื้นที่พาณิชยกรรม ประกอบกับโครงการจำนวนมากไม่ได้รับงบประมาณ และบางกิจกรรมต้องอาศัยการประสานกับหน่วยงานราชการส่วนกลาง และรัฐวิสาหกิจ เช่น กระทรวงคมนาคม กองบัญชาการตำรวจนครบาล (บชน.) การไฟฟ้านครหลวง (กฟน.) การประปานครหลวง (กปน.) สำนักงานคณะกรรมการกิจการกระจายเสียง กิจการโทรทัศน์ และกิจการโทรคมนาคมแห่งชาติ (กสทช.) ด้วยเหตุนี้ จึงเป็นอุปสรรคสำคัญต่อการดำเนินการ

ยุทธศาสตร์ย่อยที่ ๔.๑ เมืองกรุงเทพมหานครเติบโตอย่างมีระเบียบ มีการใช้ประโยชน์ที่ดินและทรัพยากรอย่างมีประสิทธิภาพ

กรุงเทพมหานครจัดทำยุทธศาสตร์นี้เพื่อกำกับและควบคุมทิศทางการพัฒนาของเมืองให้เป็นระเบียบ และส่งเสริมการใช้ประโยชน์ที่ดินอย่างเหมาะสมกับสภาพพื้นที่ มีตัวชี้วัดที่สะท้อนผลการดำเนินงานของยุทธศาสตร์ดังกล่าว จำนวน ๑๗ ตัวชี้วัด เมื่อประเมินผลแล้ว พบว่ากรุงเทพมหานครไม่สามารถดำเนินการได้บรรลุประสิทธิผลได้ รายละเอียด ดังนี้

๑. บรรลุผล ๓ ตัวชี้วัด ได้แก่ ๑) จำนวนโครงการศึกษาประเภทของมาตรการทางผังเมือง ๒) ศึกษาจัดทำแนวทางการบังคับใช้มาตรการทางผังเมืองและมีการบังคับใช้ในทุกพื้นที่ของกรุงเทพมหานคร และ ๓) จำนวนการศึกษาเพื่อกำหนดมาตรการสร้างแรงจูงใจและส่งเสริมให้เกิดการขยายตัวของการใช้ที่ดินและอาคารในเขตกรุงเทพมหานครชั้นใน/ชั้นกลาง/ชั้นนอก ได้รับการนำเสนอ โดยมีโครงการที่สนับสนุน คือ โครงการจัดทำมาตรการโอนสิทธิการพัฒนาของอาคารประวัติศาสตร์หรืออาคารอันควรค่าแก่การอนุรักษ์ตามผังเมืองรวมกรุงเทพมหานครซึ่งเป็นโครงการมาตรการทางผังเมืองซึ่งศึกษาและจัดทำแนวทางหรือร่างระเบียบกรุงเทพมหานครว่าด้วยมาตรการโอนสิทธิการพัฒนาของอาคารประวัติศาสตร์ หรืออาคารอันควรค่าแก่การอนุรักษ์ตามผังเมืองรวมกรุงเทพมหานคร

๒. ไม่บรรลุผล ๒ ตัวชี้วัด ได้แก่ ๑) อัตราการลดลงของการละเมิดกฎหมายและมาตรการทางผังเมือง เนื่องจากอยู่ในช่วงสำรวจและจัดเก็บข้อมูลการใช้ประโยชน์ที่ดินเพื่อใช้เป็นฐาน และ ๒) จำนวนพื้นที่ปิดล้อมที่ได้รับการศึกษาและวางแผนแนวทางการพัฒนาโดยจัดทำผังทางเลือก (มีการเชื่อมต่อกับพื้นที่โดยรอบ) เนื่องจากโครงการที่สนับสนุน คือ โครงการประเมินผลแผนแม่บทและพื้นที่เป้าหมายการจัดรูปที่ดินเพื่อพัฒนาพื้นที่ของกรุงเทพมหานครนั้น เป็นการศึกษาและวิเคราะห์ความเหมาะสมเพื่อหาพื้นที่ที่จะดำเนินการจัดรูปที่ดินตามแผนแม่บทฯ ต่อไป

๓. ไม่ได้ดำเนินการ ๑๒ ตัวชี้วัด ได้แก่ ๑) จำนวนการรายงานการใช้ประโยชน์จากผังเมืองรวม ๒) ผังเมืองรวมกรุงเทพมหานครได้รับการประเมินผลการเปลี่ยนแปลงสภาพการณ์และสิ่งแวดล้อมการใช้บังคับผังเมืองรวมกรุงเทพมหานคร เพื่อเสนอข้อคิดเห็นในการปรับปรุงผังเมืองรวมในฉบับต่อไป ๓) รายงานการศึกษามาตรฐานทางผังเมืองที่เหมาะสมได้รับการนำเสนอให้สอดคล้องกับสภาพแวดล้อมของเมืองที่เปลี่ยนไป ๔) ร้อยละของมาตรการที่ได้จากผลการศึกษาฯ มีการบังคับใช้ฯ ๕) จำนวนฐานข้อมูลที่ได้รับการพัฒนาเสร็จสมบูรณ์และพร้อมสำหรับใช้ในการวิเคราะห์เชิงพื้นที่เพื่อนำไปใช้วางแผนและการให้บริการได้ ๖) ร้อยละของฐานข้อมูลในระบบภูมิสารสนเทศของกรุงเทพมหานครได้รับการพัฒนาเพิ่มขึ้น (ร้อยละของความสำเร็จ) ๗) ร้อยละความสำเร็จของระบบฐานข้อมูลภูมิสารสนเทศกลางที่กรุงเทพมหานครพัฒนาขึ้นสำหรับให้บริการ (สวพ.) แก่ประชาชนและ/หรือผู้มีความประสงค์จะใช้บริการ ๘) ร้อยละของพื้นที่ทั้งหมดในพื้นที่เขตกรุงเทพฯ ชั้นในและเขตกรุงเทพฯ ชั้นกลาง และพื้นที่เขตกรุงเทพฯ ชั้นนอกได้รับการใช้ประโยชน์อย่างเต็มประสิทธิภาพ ๙) จำนวนโครงการในแผนปรับปรุงพื้นที่เฉพาะแห่งหรือฟื้นฟูเมืองได้รับการผลักดันสู่การปฏิบัติเพื่อขับเคลื่อนการพัฒนาพื้นที่เฉพาะแห่ง ๑๐) จำนวนพื้นที่บริเวณรอบสถานีขนส่งมวลชนที่มีการพัฒนา ๑๑) ร้อยละของกิจกรรมการดำเนินการตามที่ระบุในแผนการพัฒนาพื้นที่บริเวณรอบสถานีขนส่งมวลชน (TOD) และ ๑๒) ร้อยละของมาตรการที่ได้จากการศึกษาเพื่อสร้างแรงจูงใจและส่งเสริมให้เกิดการขยายตัวของการใช้ที่ดินและอาคารในพื้นที่เขตกรุงเทพฯ ชั้นในและเขตกรุงเทพฯ ชั้นกลางและพื้นที่เขตกรุงเทพชั้นนอก ถูกขับเคลื่อนได้สำเร็จ เนื่องจากอยู่ในระหว่างการปรับปรุงผังเมืองรวมกรุงเทพมหานคร (ครั้งที่ ๔) ประกอบกับบางโครงการที่สนับสนุนตัวชี้วัดเหล่านี้ไม่ได้รับงบประมาณ รวมทั้งบางตัวชี้วัดยังไม่ได้กำหนดให้ประเมินผลในปีงบประมาณนี้

ยุทธศาสตร์ย่อยที่ ๔.๒ กรุงเทพมหานครมีศูนย์ชุมชนย่อย (Sub Center) เป็นระบบตามลำดับความสำคัญและศักยภาพพื้นที่เป็นโครงข่ายเชื่อมโยงกันอย่างมีระบบ

กรุงเทพมหานครจัดทำยุทธศาสตร์นี้เพื่อส่งเสริมการพัฒนาเมืองตามชุมชนชานเมืองต่าง ๆ ที่ผังเมืองรวมกรุงเทพมหานครกำหนดไว้ โดยส่งเสริมการสร้างแหล่งงานใกล้ที่พักอาศัย การสร้างสาธารณูปโภคและสาธารณูปการ และลดการเดินทางเข้าสู่เมืองชั้นใน มีตัวชี้วัดที่สะท้อนผลการดำเนินงานของยุทธศาสตร์ดังกล่าว จำนวน ๖ ตัวชี้วัด เมื่อประเมินผลแล้ว พบว่ากรุงเทพมหานครไม่สามารถดำเนินการได้บรรลุประสิทธิผลได้ รายละเอียด ดังนี้

๑. ไม่บรรลุผล ๒ ตัวชี้วัด ได้แก่ รายงานการศึกษาการพัฒนาศูนย์ชุมชน (จำนวนศูนย์) และจำนวนย่านที่ได้รับการพัฒนา เนื่องจากโครงการที่สนับสนุนเป็นโครงการต่อเนื่องตั้งแต่ปีงบประมาณ พ.ศ. ๒๕๖๖ - ๒๕๖๗ ซึ่งผลสัมฤทธิ์จะเกิดขึ้นเมื่อโครงการแล้วเสร็จ โครงการเหล่านี้ ได้แก่ โครงการพัฒนาศูนย์ชุมชนชานเมืองลาดกระบังและพื้นที่ต่อเนื่อง และโครงการพัฒนาศูนย์ชุมชนชานเมืองบางขุนเทียนและพื้นที่ต่อเนื่อง

๒. ไม่ได้ดำเนินการ ๔ ตัวชี้วัด ได้แก่ ๑) มีศูนย์ชุมชนย่อย (Sub Center) ตามที่ผังเมืองรวมกรุงเทพมหานครกำหนด ๒) จำนวนศูนย์ชุมชนย่อยที่มีการใช้ประโยชน์ที่ดินและทรัพยากรอย่างมีประสิทธิภาพ มีองค์ประกอบของศูนย์ชุมชนที่เหมาะสมกับการใช้ชีวิตประจำวันของประชาชนในพื้นที่ ๓) จำนวนศูนย์ชุมชนย่อยที่มีการเชื่อมโยงกับพื้นที่เขตกรุงเทพฯ ชั้นในและเขตกรุงเทพฯ ชั้นกลาง และ ๔) ประเภทบริการสาธารณะ (ถนน รถ ราง เรือ) เกิดขึ้นในพื้นที่ที่หลากหลายเพื่อเชื่อมโยงศูนย์ชุมชนย่อยกับพื้นที่เขตกรุงเทพฯ ชั้นในและเขตกรุงเทพฯ ชั้นกลาง เนื่องจากอยู่ระหว่างการดำเนินการศึกษาและวางผังพื้นที่เฉพาะศูนย์ชุมชนชานเมืองลาดกระบัง และบางขุนเทียน และบางโครงการไม่ได้รับงบประมาณ ประกอบกับมีการเปลี่ยนแปลงนโยบายของผู้บริหารกรุงเทพมหานคร โครงการที่สนับสนุน ได้แก่ โครงการก่อสร้างขยายและปรับปรุงซอยสีหบุรานุกิจ ๑๘ เชื่อมต่อถนนรามคำแหง และโครงการปรับปรุงสวนสาธารณะเฉลิมพระเกียรติ ร.๙

ยุทธศาสตร์ย่อยที่ ๔.๓ กรุงเทพมหานครเป็นเมืองที่มีรูปแบบการจัดการภูมิทัศน์เมืองอย่างยั่งยืน

กรุงเทพมหานครจัดทำยุทธศาสตร์นี้เพื่อส่งเสริมการปรับปรุงเมืองให้เกิดมีความระเบียบเรียบร้อย สวยงาม และเป็นเอกลักษณ์ประจำพื้นที่ต่าง ๆ โดยการปรับปรุงภูมิทัศน์ตามย่าน และเส้นทางสัญจรต่าง ๆ มีตัวชี้วัดที่สะท้อนการดำเนินงานยุทธศาสตร์ดังกล่าว จำนวน ๙ ตัวชี้วัด เมื่อประเมินผลแล้ว พบว่า กรุงเทพมหานครไม่สามารถดำเนินการได้บรรลุประสิทธิผลได้ รายละเอียด ดังนี้

๑. บรรลุผล ๖ ตัวชี้วัด ได้แก่ ๑) โครงการที่จัดทำขึ้นเพื่อการปรับปรุงองค์ประกอบทางภูมิทัศน์เมืองและส่งเสริมอัตลักษณ์และทัศนียภาพในการรับรู้ของเมือง ๒) การจัดทำแผนและผังการปรับปรุงบริเวณสำคัญตามที่ผังพัฒนาพื้นที่เฉพาะที่สอดคล้องกับผังเมืองรวมหรือพิจารณาเพิ่มเติมในอนาคต ๓) จำนวนเส้นทาง (Paths) หรือทางสัญจรที่สำคัญของกรุงเทพมหานครที่ได้รับการปรับปรุงด้านกายภาพของพื้นที่และจัดระเบียบองค์ประกอบของภูมิทัศน์ถนนตามที่แผนและผังการปรับปรุงบริเวณสำคัญ ๔) จำนวนจุดศูนย์รวมกิจกรรม (Nodes) ที่ได้รับการปรับปรุงด้านกายภาพของพื้นที่ เพื่อส่งเสริมการใช้งานอย่างสร้างสรรค์และส่งเสริมการท่องเที่ยวตามที่แผนและผังการปรับปรุงบริเวณสำคัญ ๕) จำนวนพื้นที่ภูมิสัญลักษณ์ (Landmarks) หรือจุดหมายตาที่สำคัญ ที่ได้รับการอนุรักษ์และฟื้นฟูเพื่อให้เกิดภาพจำใหม่ที่มีคุณค่าตามที่แผนและผังการปรับปรุงบริเวณสำคัญและ ๖) พื้นที่ที่ได้รับการปรับปรุงพื้นที่กายภาพภายในย่านเพื่อส่งเสริมทัศนียภาพให้กับเมืองตามผังพัฒนาพื้นที่เฉพาะที่สอดคล้องกับผังเมืองรวมหรือพิจารณาเพิ่มเติมในอนาคต (ช่วงปีดำเนินการ) โครงการที่สนับสนุน ได้แก่ ๑) โครงการออกแบบป้ายสื่อความหมายย่านตลาดน้อยและพื้นที่ต่อเนื่องตามแนวทางเดินที่เชื่อมโยงสู่ริมแม่น้ำเจ้าพระยาในย่านตลาดน้อยซึ่งถูกกำหนดให้จัดทำแผนพัฒนาพื้นที่ ๒) โครงการปรับปรุงภูมิทัศน์ถนน สีลม ช่วงจากถนนนราธิวาสราชนครินทร์ ถึงถนนพระรามที่ ๔ พื้นที่เขตบางรัก ซึ่งดำเนินการเสร็จเรียบร้อยแล้ว ๓) กลุ่มโครงการปรับปรุงภูมิทัศน์คลองช่องนนทรี ๔) กลุ่มโครงการปรับปรุงภูมิทัศน์คลองผดุงกรุงเกษม ๕) โครงการเพิ่มประสิทธิภาพเกี่ยวกับด้านความเป็นระเบียบเรียบร้อยของเมือง (กรณีการค้าหาบเร่-แผงลอย) มีการดำเนินการจัดพื้นที่สำหรับการค้าฯ จำนวน ๙๕ จุด และพื้นที่ทำการค้านอกจุดผ่อนผัน จำนวน ๕๓๕ จุด และ ๖) โครงการปรับภูมิทัศน์คลองเพื่อสร้างอัตลักษณ์ให้กับพื้นที่ ซึ่งดำเนินการปรับปรุง/ฟื้นฟูทางกายภาพ รักษาความสะอาดและความเป็นระเบียบเรียบร้อยเส้นทางสายคลอง รวมถึงการฟื้นฟูเศรษฐกิจสร้างสรรค์ และการส่งเสริมภูมิวัฒนธรรมตามย่านริมคลอง

๒. ไม่บรรลุผล ๒ ตัวชี้วัด ได้แก่ ๑) ร้อยละการดำเนินการเปลี่ยนระบบสายไฟฟ้าอากาศเป็นสายไฟฟ้าใต้ดิน ๒) ร้อยละของการดำเนินการนำสายสื่อสารลงใต้ดิน เนื่องจากโครงการที่ดำเนินการโดยกรุงเทพมหานครไม่ได้รับงบประมาณ ประกอบกับการไฟฟ้านครหลวง และสำนักงานคณะกรรมการกิจการกระจายเสียง กิจการโทรทัศน์ และกิจการโทรคมนาคมแห่งชาติ ดำเนินการไม่ได้เป็นไปตามแผนงานที่กำหนดไว้ เนื่องจากต้องอาศัยการดำเนินการร่วมกับหลายหน่วยงาน

๓. ไม่สามารถดำเนินการได้ ๑ ตัวชี้วัด ได้แก่ ร้อยละของการดำเนินงานโครงการแผนงานเปลี่ยนระบบสายไฟฟ้าอากาศเป็นสายไฟฟ้าใต้ดินเพื่อรองรับการเป็นมหานครแห่งอาเซียน เนื่องจากยังไม่สามารถกำหนดค่าเป้าหมาย หน่วยงานที่รับผิดชอบและโครงการสำคัญได้ เนื่องจากโครงการแผนงานเปลี่ยนระบบสายไฟฟ้าอากาศเป็นสายไฟฟ้าใต้ดินเพื่อรองรับการเป็นมหานครแห่งอาเซียน อยู่ในโครงการกิจการสาธารณูปโภคประเภท สภ.๗-๒ รวม ๓๔ โครงการ ของผังเมืองรวมกรุงเทพมหานครซึ่งอยู่ระหว่างการจัดทำและยังไม่มีการประกาศใช้

ยุทธศาสตร์ย่อยที่ ๔.๔ กรุงเทพมหานครมีระบบขนส่งมวลชนทั่วถึง สะดวก ประหยัด การจราจรคล่องตัวและมีทางเลือก

กรุงเทพมหานครจัดทำยุทธศาสตร์นี้เพื่อส่งเสริมการเดินทางได้อย่างสะดวก รวดเร็ว และทั่วถึงด้วยการส่งเสริมระบบขนส่งมวลชนให้ครอบคลุมทั่วพื้นที่กรุงเทพมหานคร การเพิ่มเส้นทางสัญจร และการเพิ่มขีดความสามารถการบริหารจัดการจราจรด้วยเทคโนโลยีต่าง ๆ มีตัวชี้วัดที่สะท้อนผลการดำเนินงานของยุทธศาสตร์นี้จำนวน ๒๐ ตัวชี้วัด เมื่อประเมินผลแล้ว พบว่ากรุงเทพมหานครไม่สามารถบรรลุประสิทธิผลได้ รายละเอียด ดังนี้

๑. บรรลุผล ๖ ตัวชี้วัด ได้แก่ ๑) ร้อยละปริมาณผู้ใช้บริการระบบขนส่งมวลชนที่เพิ่มขึ้นต่อวัน ๒) พื้นที่ที่มีการเชื่อมโยงอย่างมีประสิทธิภาพไปยังที่พักอาศัยและอาคารสำนักงานต่าง ๆ โดยวิธีการสร้างทางเดิน เส้นทางจักรยานมีอารยสถาปัตย์ ระบบรถรับส่ง จุดจอดรถที่เหมาะสมและเพียงพอ ๓) ร้อยละการพัฒนาระบบขนส่งมวลชนทางน้ำให้ครอบคลุมพื้นที่ที่ได้มีการศึกษาไว้ ๔) จำนวนโครงการที่สร้างให้เกิดการเชื่อมโยงเส้นทางสัญจรอยู่ในรูปโครงข่ายถนน และ๕) จำนวนโครงการ/พื้นที่ที่มีความร่วมมือระหว่างหน่วยงานในการเชื่อมโยงการบริหารจัดการระบบจราจร ๖) การศึกษาความเป็นไปได้ของโครงข่ายทางเท้า/ทางจักรยาน/ทางเชื่อม ได้รับการพัฒนาให้มีสภาพที่เหมาะสมต่อการสัญจรได้จริงอย่างเหมาะสมตามแนวคิดอารยสถาปัตย์

๒. ไม่บรรลุผล ๗ ตัวชี้วัด ได้แก่ ๑) ร้อยละความพึงพอใจของชาวกรุงเทพมหานครที่มีต่อการเข้าถึงและใช้บริการระบบขนส่งมวลชนที่อยู่ในความรับผิดชอบของกรุงเทพมหานคร ๒) ร้อยละการพัฒนาและความสำเร็จของโครงข่ายทางเท้า/ทางจักรยาน/ทางเชื่อม ได้รับการพัฒนาให้มีสภาพที่เหมาะสมต่อการสัญจรได้จริงอย่างเหมาะสม ๓) ร้อยละการพัฒนาและความสำเร็จเชิงกายภาพของโครงข่ายทางเท้า/ทางจักรยาน/ทางเชื่อม ได้รับการพัฒนา/ปรับปรุง ให้มีสภาพที่เหมาะสมต่อการสัญจรได้จริงอย่างเหมาะสม (เส้นทางเดิม) และ ๔) จำนวนโครงการศึกษาความเป็นไปได้ในการพัฒนาท่าเรือสาธารณะเพื่อเชื่อมโยงการเดินทางในชุมชน เนื่องจากได้รับงบประมาณเพียงบางส่วน ประกอบกับต้องอาศัยข้อมูลและผลการศึกษาจากหน่วยงานภายนอก ๕) การพัฒนาระบบ Application ที่ผสานข้อมูลการเดินทางจากแหล่งต่างๆ (Platform) เพื่อช่วยการวางแผนการเดินทางของประชาชน (Multimodal Trip) ๖) ร้อยละของการพัฒนาระบบ Application ที่ผสานข้อมูลการเดินทางจากแหล่งต่าง ๆ (Platform) เพื่อช่วยการวางแผน การเดินทางของประชาชน (Multimodal Trip) ๗) ร้อยละความพึงพอใจของการใช้บริการ Application ของประชาชน

๓. ไม่ได้ดำเนินการ ๗ ตัวชี้วัด ได้แก่ ๑) การศึกษาความเป็นไปได้ของเส้นทางในการจัดทำระบบขนส่งมวลชนทางน้ำ (เส้นใหม่) ๒) จำนวนโครงการศึกษาและวิเคราะห์ความเป็นไปได้ในการจัดทำระบบขนส่งมวลชนทางรางส่วนต่อขยาย หรือระบบขนส่งมวลชนทางรางขนาดรอง (รถไฟฟ้า) ๓) ร้อยละของการพัฒนาระบบขนส่งมวลชนทางรางส่วนต่อขยายหรือระบบขนส่งมวลชนทางรางขนาดรอง (รถไฟฟ้า) ให้ครอบคลุมพื้นที่ได้มีการศึกษาไว้ ๔) ระยะเวลาเดินทางเฉลี่ย (หน่วย/นาที) ระหว่างแหล่งที่อยู่อาศัยกับแหล่งงานในระบบขนส่งมวลชนของกรุงเทพมหานคร ๕) ร้อยละของทางแยกพื้นที่ถนนที่มีการนำระบบสารสนเทศมาใช้ในการบริหารจัดการอย่างสมบูรณ์ ๖) ผลการศึกษาจัดลำดับความสำคัญของถนนของกรุงเทพมหานครและสามารถนำไปสู่การปฏิบัติ และ ๗) ร้อยละของมาตรการที่กรุงเทพมหานครสามารถดำเนินการได้เองมีการนำไปใช้ตามรายงานการศึกษา เนื่องจากโครงการไม่ได้รับงบประมาณ ประกอบกับอยู่ระหว่างการศึกษา เมื่อศึกษาเสร็จแล้วจึงสามารถที่จะนำไปผลักดันต่อได้

ปัญหา/อุปสรรค และข้อเสนอแนะระดับยุทธศาสตร์

ผลการดำเนินการของยุทธศาสตร์ ๔ การเชื่อมโยงเมืองที่มีความคล่องตัวและระบบบริการสาธารณะแบบบูรณาการในปี พ.ศ. ๒๕๖๖ ไม่บรรลุประสิทธิผลในภาพรวม เนื่องจากกรุงเทพมหานครอยู่ระหว่างการปรับปรุงผังเมืองรวมครั้งที่ ๔ และอยู่ระหว่างดำเนินการศึกษาผังพัฒนาพื้นที่เฉพาะตามพื้นที่ที่ถูกกำหนดให้เป็นพื้นที่พาณิชยกรรม ประกอบกับโครงการจำนวนมากไม่ได้รับงบประมาณ และประสบปัญหาข้อร้องเรียนการจัดซื้อจัดจ้าง นอกจากนี้บางกิจกรรมต้องอาศัยการประสานกับหน่วยงานราชการส่วนกลาง และรัฐวิสาหกิจ เช่น กระทรวงคมนาคม กองบัญชาการตำรวจนครบาล (บชน.) การไฟฟ้านครหลวง (กฟน.) การประปานครหลวง (กปน.) สำนักงานคณะกรรมการกิจการกระจายเสียง กิจการโทรทัศน์ และกิจการโทรคมนาคมแห่งชาติ (กสทช.) ด้วยเหตุนี้ จึงเป็นอุปสรรคสำคัญต่อการดำเนินการ

ข้อเสนอแนะสำคัญที่จะสนับสนุนความสำเร็จของการดำเนินการตามยุทธศาสตร์นี้ ได้แก่ การสนับสนุนด้านงบประมาณ การบูรณาการร่วมกันระหว่างกรุงเทพมหานคร หน่วยงานนอกสังกัดกรุงเทพมหานครในมิติต่าง ๆ เช่น การปฏิบัติการ การพัฒนาฐานข้อมูล

ยุทธศาสตร์ย่อยที่ ๔.๑ เมืองกรุงเทพมหานครเติบโตอย่างมีระเบียบ มีการใช้ประโยชน์ที่ดินและทรัพยากรอย่างมีประสิทธิภาพ

ปัญหาและอุปสรรค

- **ด้านกฎหมาย**
  - อยู่ระหว่างการปรับปรุงผังเมืองรวมกรุงเทพมหานคร (ครั้งที่ ๔)

- **ด้านงบประมาณ**
  - ไม่ได้รับงบประมาณ

ข้อเสนอแนะ

- **ด้านกฎหมาย**
  - ควรเร่งดำเนินการปรับปรุงผังเมืองรวมกรุงเทพมหานครให้แล้วเสร็จ
- **ด้านงบประมาณ**
  - ควรจัดสรรงบประมาณสำหรับโครงการที่สนับสนุนการขับเคลื่อนยุทธศาสตร์กรุงเทพมหานคร

ยุทธศาสตร์ย่อยที่ ๔.๒ กรุงเทพมหานครมีศูนย์ชุมชนย่อย (Sub Center) เป็นระบบตามลำดับความสำคัญและศักยภาพพื้นที่เป็นโครงข่ายเชื่อมโยงกันอย่างมีระบบ

ปัญหาและอุปสรรค

- **บริหารจัดการ**
  - เกิดการข้อร้องเรียนการจัดซื้อจัดจ้างของโครงการสำคัญ ทำให้ผลการดำเนินการมีความล่าช้ากว่าแผนการดำเนินงาน และส่งผลต่อการบรรลุผลของตัวชี้วัดตามยุทธศาสตร์ย่อยนี้
- **ด้านงบประมาณ**
  - ไม่ได้รับงบประมาณ

ข้อเสนอแนะ

- **บริหารจัดการ**

  - ดำเนินการจัดซื้อจัดจ้างเป็นไปด้วยความรอบคอบเพื่อลดการเกิดข้อร้องเรียน

- **ด้านงบประมาณ**

  - ควรจัดสรรงบประมาณสำหรับโครงการที่สนับสนุนการขับเคลื่อนยุทธศาสตร์กรุงเทพมหานคร

ยุทธศาสตร์ย่อยที่ ๔.๓ กรุงเทพมหานครเป็นเมืองที่มีรูปแบบการจัดการภูมิทัศน์เมืองอย่างยั่งยืน

ปัญหาและอุปสรรค

- **บริหารจัดการ**

  - การดำเนินการจัดระเบียบสายสาธารณูปโภคบนทางสัญจรขึ้นอยู่กับการดำเนินการของหน่วยงานนอกสังกัดกรุงเทพมหานคร ประกอบกับมีความเกี่ยวข้องกับหลายหน่วยงานทำให้เกิดปัญหาการประสานงาน และความล่าช้าในการดำเนินการให้เป็นไปตามแผนที่กำหนดไว้

- **ด้านงบประมาณ**

  - โครงการที่เกี่ยวข้องกับการพัฒนาย่านจำนวนมากไม่ได้รับงบประมาณ

ข้อเสนอแนะ

- **บริหารจัดการ**

  - ควรมีการบูรณาการกับหน่วยงานภายนอก เช่น กองบัญชาการตำรวจนครบาล ตลอดจนขอความร่วมมือกับภาคประชาชน

  - ตัวชี้วัดที่มีการดำเนินการมาอย่างต่อเนื่อง ควรมี การปรับเพิ่มค่าเป้าหมาย เพื่อให้เกิดความท้าทาย

  - ควรมีการติดตามผลการดำเนินงานอย่างต่อเนื่อง และจัดทำฐานข้อมูลในการติดตาม ทั้งนี้เพื่อให้มีข้อมูลติดตามได้อย่างมีประสิทธิภาพ

- **ด้านงบประมาณ**

  - ควรพิจารณากลุ่มโครงการที่ตอบสนองต่อเป้าหมายตามลำดับให้ได้รับงบประมาณ ทั้งนี้เพื่อให้เป็นไปตามเป้าหมายที่กำหนด และสำนักการวางผังและพัฒนาเมืองควรมีการกำหนดย่านเพื่อส่งเสริมทัศนียภาพตามผังพัฒนาพื้นที่เฉพาะที่สอดคล้องกับผังเมืองรวม ร่วมกับสำนักการโยธา สำนักการระบายน้ำ สำนักการจราจรและขนส่ง สำนักสิ่งแวดล้อม สำนักเทศกิจ และสำนักงานเขตในพื้นที่เป้าหมายเพื่อพิจารณากำหนดเป็นแผนงานร่วมกัน เพื่อให้เป็นไปตามเป้าประสงค์ และตอบสนองต่อยุทธศาสตร์

ยุทธศาสตร์ย่อยที่ ๔.๔ กรุงเทพมหานครมีระบบขนส่งมวลชนทั่วถึง สะดวก ประหยัด การจราจรคล่องตัวและมีทางเลือก

ปัญหาและอุปสรรค

- **ด้านงบประมาณ**

- ในปีงบประมาณ พ.ศ.๒๕๖๖ สำนักการจราจรและขนส่งไม่ได้รับงบประมาณดำเนินโครงการที่เกี่ยวข้องกับการจ้างที่ปรึกษาเพื่อศึกษาความเป็นไปได้ของการดำเนินงานที่เกี่ยวข้อง เช่น โครงข่ายทางเท้า ทางจักรยาน เส้นทางสัญจรทางน้ำสายใหม่ ระบบขนส่งมวลชนทางรางขนาดรอง ระบบควบคุมสัญญาณไฟจราจรเป็นพื้นที่ (Area Traffic Control : ATC) รวมทั้งการจัดทำ Application ต่างๆ

ข้อเสนอแนะ

- **ด้านงบประมาณ**

- ควรจัดสรรงบประมาณสำหรับโครงการที่สนับสนุนการขับเคลื่อนยุทธศาสตร์กรุงเทพมหานคร

คาดการณ์แนวโน้มการพัฒนาระยะต่อไปในระดับยุทธศาสตร์

กรุงเทพมหานครยังคงให้ความสำคัญต่อการพัฒนาเมือง ๓ ด้าน ได้แก่ การวางผังและพัฒนาเมือง การพัฒนาฐานข้อมูลเมืองเสมือนจริง (Digital twin) ควบคู่กับการให้บริการผ่านระบบ One Map และการเพิ่มความคล่องตัวการเดินทางด้วยรูปแบบการเดินทางต่าง ๆ วัตถุประสงค์เพื่อให้ประชาชนสามารถเข้าถึงบริการสาธารณะได้อย่างสะดวก และรวดเร็ว ประกอบกับกรุงเทพมหานครสามารถวางแผนในการแก้ไขปัญหาต่าง ๆ ที่เกิดขึ้นในเมืองได้อย่างมีประสิทธิภาพ แนวโน้มในอนาคตเทคโนโลยีเกี่ยวกับการลดการใช้พลังงานและส่งเสริมด้านสิ่งแวดล้อมจะเพิ่มมากขึ้น ได้แก่ แนวคิด Zero Energy Building (ZEB) และการใช้ยานพาหนะด้วยพลังงานไฟฟ้า กรุงเทพมหานครสามารถนำแนวคิดเหล่านี้ไปสอดแทรกในเครื่องมือเชิงนโยบายต่าง ๆ เช่น ข้อกำหนดการใช้ประโยชน์ที่ดินตามผังเมืองรวมกรุงเทพมหานคร การก่อสร้างโครงสร้างพื้นฐานเพื่อรองรับการเดินทางด้วยยานพาหนะและไม่ใช้ยานพาหนะ

ยุทธศาสตร์ย่อยที่ ๔.๑ เมืองกรุงเทพมหานครเติบโตอย่างมีระเบียบ มีการใช้ประโยชน์ที่ดินและทรัพยากรอย่างมีประสิทธิภาพ

ในปีงบประมาณ พ.ศ. ๒๕๖๗ กรุงเทพมหานครยังอยู่ในระหว่างปรับปรุงผังเมืองรวมกรุงเทพมหานคร (ปรับปรุงครั้งที่ ๔) ยังไม่แล้วเสร็จ ประกอบกับกรมโยธาธิการและผังเมือง กระทรวงมหาดไทยอยู่ระหว่างดำเนินการวางและจัดทำผังนโยบายระดับภาค : ภาคกรุงเทพมหานครและปริมณฑล จึงทำให้การใช้มาตรการทางผังเมืองยังคงอยู่ภายใต้ผังเมืองรวมกรุงเทพมหานคร พ.ศ. ๒๕๕๖

การพัฒนาฐานข้อมูลเมือง กรุงเทพมหานครได้ดำเนินการเก็บ และรวมรวมข้อมูลจากหน่วยงานที่เกี่ยวข้องต่าง ๆ เพื่อนำเข้าสู่ระบบแผนที่ฐาน (Base map) ภายใต้แนวความคิด One Map ประกอบด้วยข้อมูลด้านความปลอดภัย ข้อมูลด้านสังคม ข้อมูลด้านสาธารณสุข และข้อมูลด้านโครงสร้างพื้นฐาน ประกอบกับการพัฒนาการแสดงผลข้อมูลเสมือนจริงเพื่อบริการแก่ประชาชนไปใช้ประโยชน์อื่น ๆ ที่เกี่ยวข้อง

การเพิ่มประสิทธิภาพการใช้พื้นที่ในพื้นที่กรุงเทพมหานคร ในปัจจุบันกระทรวงคมนาคมได้ดำเนินการก่อสร้างรถไฟฟ้าเพื่อครอบคลุมในพื้นที่กรุงเทพมหานคร จึงทำให้เกิดจุดตัดระหว่างรถไฟฟ้ามากกว่า ๒ สาย (Interchange) ในบริเวณพื้นที่พาณิชยกรรม เช่น พื้นที่พระราม ๙ พื้นที่วงเวียนใหญ่ ในขณะเดียวกันกรุงเทพมหานครยังประสบปัญหามีพื้นที่ปิดล้อมจำนวนมาก ทำให้ขาดโอกาสในการเข้าถึงสาธารณูปโภคและสาธารณูปการ กรุงเทพมหานครจึงดำเนินการการพัฒนาพื้นที่โดยรอบสถานีขนส่งมวลชนตามแนวคิด Transit

Oriented Development (TOD) เพื่อส่งเสริมการใช้ประโยชน์ที่ดินให้มีประสิทธิภาพมากขึ้นทั้งในด้านเศรษฐกิจ สังคม และคุณภาพชีวิต ในขณะเดียวกันดำเนินการส่งเสริมจัดรูปที่ดินในพื้นที่ปิดล้อมเพื่อเพิ่มโอกาสการเข้าถึงสาธารณูปโภคและสาธารณูปการต่อไป

ยุทธศาสตร์ย่อยที่ ๔.๒ กรุงเทพมหานครมีศูนย์ชุมชนย่อย (Sub Center) เป็นระบบตามลำดับความสำคัญและศักยภาพพื้นที่เป็นโครงข่ายเชื่อมโยงกันอย่างมีระบบ

ตั้งแต่ปี พ.ศ. ๒๕๖๓ เป็นต้นมา กรุงเทพมหานครได้ให้ความสำคัญกับการพัฒนาเมืองในพื้นที่ชานเมืองโดยรอบกรุงเทพมหานครเพื่อบรรเทาจราจรในพื้นที่กรุงเทพมหานครชั้นใน และสร้างแหล่งงานในพื้นที่กรุงเทพมหานครชั้นนอก โดยจัดทำผังพัฒนาพื้นที่เฉพาะมาแล้ว ๒ แห่ง ได้แก่ ศูนย์ชุมชนชานเมืองมีนบุรี และศูนย์พาณิชยกรรมสะพานใหม่ ต่อมาในปี พ.ศ. ๒๕๖๖ - ๒๕๖๗ กรุงเทพมหานครได้ดำเนินการศึกษาและจัดทำผังพัฒนาพื้นที่เฉพาะในพื้นที่ศูนย์ชุมชนชานเมืองอีก ๒ แห่ง ได้แก่ ลาดกระบัง และบางขุนเทียน เพื่อให้เกิดการกระจายแหล่งงานไปทางฝั่งตะวันออก และฝั่งตะวันตก

ยุทธศาสตร์ย่อยที่ ๔.๓ กรุงเทพมหานครเป็นเมืองที่มีรูปแบบการจัดการภูมิทัศน์เมืองอย่างยั่งยืน

กรุงเทพมหานครได้ให้ความสำคัญต่อการปรับปรุง/ฟื้นฟูภูมิทัศน์เมืองตามเส้นทาง และย่านสำคัญต่าง ๆ เช่น ถนนสีลม ถนนนราธิวาสราชนครินทร์ คลองสายหลักในพื้นที่กรุงเทพมหานคร ทั้งที่ดำเนินการโดยกรุงเทพมหานคร และการอาศัยความร่วมมือกับทุกภาคส่วน เช่น ภาครัฐ ภาคเอกชน และภาคประชาสังคม ในปีต่อไป กรุงเทพมหานครได้ดำเนินการขยายผลไปยังย่านสำคัญต่าง ๆ เช่น ถนนสุขุมวิท วงเวียนใหญ่ คลองสาน โดยการจัดทำผังปรับปรุง/ฟื้นฟู การจัดระเบียบสายไฟฟ้าและสายสื่อสาร และการดำเนินการปรับปรุงทางเท้าให้มีความปลอดภัย สะดวก สวยงาม และร่มรื่น

ยุทธศาสตร์ย่อยที่ ๔.๔ กรุงเทพมหานครมีระบบขนส่งมวลชนทั่วถึง สะดวก ประหยัด การจราจรคล่องตัวและมีทางเลือก

ในปีงบประมาณ พ.ศ. ๒๕๖๗ การให้บริการรถโดยสารประจำทาง ซึ่งเป็น Feeder สำคัญในการขนส่งผู้โดยสารสู่ระบบรางในเขตกรุงเทพมหานครและปริมณฑล ยังมีปัญหาความครอบคลุมในบางเส้นทาง คุณภาพการให้บริการ รวมถึงเส้นทางพิเศษ เช่น ตลาด งานเทศการ หรือเส้นทางตามแนวก่อสร้างรถไฟฟ้า ซึ่งกรุงเทพมหานครยังต้องจัดให้มีรถเวียน (Shuttle Bus) เพื่อรองรับการใช้บริการของประชาชน รวมทั้งจัดให้มีศาลาที่พักผู้โดยสาร และป้ายหยุดรถประจำทางที่มีคุณภาพ สว่าง ปลอดภัย และมีข้อมูลการเชื่อมต่อการเดินทางครบถ้วน

การพัฒนาเครือข่ายทางจักรยานยังคงได้รับความสำคัญจากผู้บริหารกรุงเทพมหานคร โดยมุ่งสร้างความร่วมมือกับกลุ่มผู้ใช้จักรยานและสถาบันการศึกษาเพื่อออกแบบพัฒนาเส้นทาง ทั้งถนนสายหลัก และเส้นทางตามซอยต่างๆ ให้เดินได้ ปั่นสะดวก ส่งเสริมการใช้จักรยานในชุมชนเพื่อการเดินทางระยะสั้นและเพื่อเดินทางมายังจุดเชื่อมต่อขนส่งมวลชน รวมทั้งส่งเสริมการเดินทางด้วยการเดิน ด้วยการปรับปรุงทางเท้าตามหลักอารยสถาปัตย์ (Universal Design) เพิ่มความร่มรื่นและร่มเงาของทางเท้า

นอกจากนี้ ยังให้ความสำคัญกับการพัฒนามาตรการเพิ่มประสิทธิภาพของโครงสร้างพื้นฐานในการจัดระบบการจราจร โดยการนำระบบเทคโนโลยีการบริหารจัดการจราจรด้วยระบบ ITMS (Intelligent Traffic Management System) มาใช้ในการจัดการจราจร ที่สำคัญ ได้แก่ การติดตั้งระบบควบคุมสัญญาณไฟจราจรเป็นพื้นที่ (ATC) ด้วยการบูรณาการข้อมูลจากกล้องโทรทัศน์วงจรปิด (CCTV) และระบบตรวจจับ (Sensor) บริเวณแยกสำคัญต่างๆ เข้าสู่ระบบการควบคุมสัญญาณไฟจราจรให้สามารถปรับรอบเวลาได้ตามปริมาณการจราจร

ผลการดำเนินงานแต่ละยุทธศาสตร์

ยุทธศาสตร์ที่ ๕ ส่งเสริมการสร้างเมืองประชาธิปไตยแบบมีส่วนร่วม

ยุทธศาสตร์ย่อย	จำนวนตัวชี้วัดผลการดำเนินงานหลัก	ผลการดำเนินการตัวชี้วัด		
		ดำเนินการ		ไม่ได้ดำเนินการ
		บรรลุผล	ไม่บรรลุผล	
ยุทธศาสตร์ย่อยที่ ๕.๑ มหานครกรุงเทพแบบบูรณาการ	๓	-	-	๓
ยุทธศาสตร์ย่อยที่ ๕.๒ พลเมืองขับเคลื่อนมหานคร	๖	-	๕	๑
ยุทธศาสตร์ย่อยที่ ๕.๓ การกระจายอำนาจและการมีส่วนร่วมของประชาชน	๔	๒	๒	-
ยุทธศาสตร์ย่อยที่ ๕.๔ เมืองสีขาว	๓	๒	-	๑
รวมทั้งสิ้น	**๑๖**	**๔**	**๗**	**๕**
คิดเป็นร้อยละ		**๒๕.๐๐**	**๔๓.๗๕**	**๓๑.๒๕**

ในรอบปีงบประมาณ พ.ศ. ๒๕๖๖ ยุทธศาสตร์ที่ ๕ กำหนดตัวชี้วัดผลการดำเนินงานหลักไว้จำนวน ๑๖ ตัวชี้วัด หน่วยงานได้นำไปสู่การปฏิบัติ จำนวน ๑๒ ตัวชี้วัด คิดเป็นร้อยละ ๗๕ ดำเนินการได้บรรลุผล จำนวน ๔ ตัวชี้วัด คิดเป็น ร้อยละ ๒๕ ไม่บรรลุผล จำนวน ๗ ตัวชี้วัด คิดเป็นร้อยละ ๔๓.๗๕ และไม่ได้ดำเนินการ จำนวน ๕ ตัวชี้วัด คิดเป็นร้อยละ ๓๑.๒๕ เนื่องจากส่วนใหญ่ไม่ได้รับงบประมาณในการดำเนินงาน

<u>ผลการดำเนินงานตามตัวชี้วัดผลการดำเนินงานหลักและตัวชี้วัดสนับสนุน</u> ปรากฏตามตาราง

ผลการดำเนินการตามแผนปฏิบัติราชการกรุงเทพมหานคร ประจำปี พ.ศ. ๒๕๖๖

ยุทธศาสตร์ที่ ๕ ส่งเสริมการสร้างเมืองประชาธิปไตยแบบมีส่วนร่วม ประกอบด้วย ๔ ยุทธศาสตร์ย่อย ๑๐ เป้าประสงค์ ๒ กลยุทธ์ ๑๖ ตัวชี้วัดผลการดำเนินงานหลัก

ตัวชี้วัดผลการดำเนินงานหลัก	ค่าเป้าหมาย	งบประมาณ	ผลการดำเนินการ			ผลการดำเนินงาน
			บรรลุผล	ไม่บรรลุผล (ระบุสาเหตุ)	ไม่ได้ดำเนินการ (ระบุสาเหตุ)	
ยุทธศาสตร์ย่อยที่ ๕.๑ มหานครกรุงเทพแบบบูรณาการ (มี ๑ เป้าประสงค์ ๒ กลยุทธ์ ๓ ตัวชี้วัด ๒ โครงการ ไม่ได้รับงบประมาณ) **เป้าประสงค์ที่ ๕.๑.๑ เครือข่ายความร่วมมือในการจัดบริการสาธารณะ** (มี ๒ กลยุทธ์ ๓ ตัวชี้วัด) **กลยุทธ์ที่ ๕.๑.๑.๑ พัฒนาเครือข่ายความร่วมมือในการให้บริการสาธารณะ** (มี ๒ ตัวชี้วัด) **สอดคล้องกับนโยบายผู้ว่าราชการกรุงเทพมหานคร (นายชัชชาติ สุทธิพันธุ์) นโยบายที่** P๐๕๙ พัฒนาโครงสร้างพื้นฐานนำการพัฒนาเมือง						
๑. แก้ไขปัญหาเร่งด่วนที่ต้องระดมมทรัพยากรจากหน่วยงานที่เกี่ยวข้องได้รับการแก้ไข	จำนวนข้อตกลงความร่วมมือในการแลกเปลี่ยนทรัพยากรองค์ความรู้ระหว่างหน่วยงานที่เกี่ยวข้องกับบริการสาธารณะในพื้นที่อย่างน้อย ๑ หน่วยงาน	-			✓ (ไม่มีโครงการปรากฏในแผนปฏิบัติราชการกรุงเทพมหานคร ประจำปี ๒๕๖๖)	-

ตัวชี้วัดผลการดำเนินงานหลัก	ค่าเป้าหมาย	งบประมาณ	ผลการดำเนินการ			ผลการดำเนินงาน
			บรรลุผล	ไม่บรรลุผล (ระบุสาเหตุ)	ไม่ได้ดำเนินการ (ระบุสาเหตุ)	
๒. บูรณาการโครงสร้างพื้นฐานในพื้นที่กรุงเทพมหานคร	จัดทำแผนบูรณาการโครงสร้างพื้นฐานในพื้นที่กรุงเทพมหานครและกำหนดกลไกการขับเคลื่อนแผนงานบูรณาการที่กำหนด	ไม่ได้รับงบประมาณ			✓ (ไม่ได้รับงบประมาณ)	โครงการ/กิจกรรมที่สนับสนุน จำนวน ๒ โครงการ ดังนี้ ๑. โครงการจ้างที่ปรึกษาเพื่อจัดทำแผนบูรณาการโครงสร้างพื้นฐานกรุงเทพมหานคร (สยป.) - เป้าหมาย : จัดทำแผนบูรณาการโครงสร้างพื้นฐานในพื้นที่กรุงเทพมหานครและกำหนดกลไกการขับเคลื่อนแผนงานบูรณาการที่กำหนด - ผลการดำเนินงาน : กิจกรรมศึกษา วิเคราะห์สภาพแวดล้อม แผนในระดับต่าง ๆ และสถานการณ์ด้านการพัฒนาโครงสร้างพื้นฐานของกรุงเทพมหานคร และหน่วยงานที่ - งบประมาณ : ไม่ได้รับงบประมาณเกี่ยวข้องในพื้นที่กรุงเทพมหานครและพื้นที่ต่อเนื่อง ๒. โครงการบูรณาการการบริหารจัดการกรุงเทพมหานครร่วมกับองค์กรปกครองส่วนท้องถิ่นในจังหวัดปริมณฑลที่เป็นพื้นที่รอยต่อกับกรุงเทพมหานคร (สลส. กทม.) กิจกรรมจัดสัมมนาแลกเปลี่ยนการบริหารจัดการกรุงเทพมหานครร่วมกับองค์กรปกครองส่วนท้องถิ่นในจังหวัดปริมณฑลที่เป็นพื้นที่รอยต่อกับกรุงเทพมหานคร - เป้าหมาย : ไม่มี - ผลการดำเนินงาน : ไม่ได้ดำเนินการ - งบประมาณ : ไม่ได้รับงบประมาณ

ตัวชี้วัดผลการดำเนินงานหลัก	ค่าเป้าหมาย	งบประมาณ	ผลการดำเนินการ			ผลการดำเนินงาน
			บรรลุผล	ไม่บรรลุผล (ระบุสาเหตุ)	ไม่ได้ดำเนินการ (ระบุสาเหตุ)	
กลยุทธ์ที่ ๕.๑.๑.๒ พัฒนาความก้าวหน้าในแต่ละประเด็นร้องเรียนได้อย่างทันท่วงที (มี ๑ ตัวชี้วัด) **สอดคล้องกับนโยบายผู้ว่าราชการกรุงเทพมหานคร (นายชัชชาติ สุทธิพันธ์) นโยบายที่** -						
๑. ระบบที่ประชาชนสามารถติดตามสถานะปัจจุบันของข้อร้องเรียน/ข้อเสนอแนะต่าง ๆ	ออกแบบระบบสารสนเทศข้อมูลข้อร้องเรียน	-			✓ (ไม่มีโครงการปรากฏในแผนปฏิบัติราชการกรุงเทพมหานคร ประจำปี ๒๕๖๖)	-
รวมตัวชี้วัดยุทธศาสตร์ย่อยที่ ๕.๑ ทั้งสิ้น ๓ ตัวชี้วัด			-	**-**	**๓**	

ตัวชี้วัดผลการดำเนินงานหลัก	ค่าเป้าหมาย	งบประมาณ	ผลการดำเนินการ			ผลการดำเนินงาน
			บรรลุผล	ไม่บรรลุผล (ระบุสาเหตุ)	ไม่ได้ดำเนินการ (ระบุสาเหตุ)	
ยุทธศาสตร์ย่อยที่ ๕.๒ พลเมืองขับเคลื่อนมหานคร (มี ๕ เป้าประสงค์ - กลยุทธ์ ๖ ตัวชี้วัด ๔ โครงการ ๒ กิจกรรม รวมงบประมาณที่ได้รับ ๗๑,๕๐๐,๐๐๐ บาท/งบประมาณที่ใช้ไป - บาท) **เป้าประสงค์ที่ ๕.๒.๑ ประชาชนสามารถเข้ามามีส่วนร่วมในกิจการของกรุงเทพมหานคร ตั้งแต่ขั้นตอนการวางแผนนโยบายและการดำเนินงานทั้งผ่านกลไกที่เป็นทางการและไม่เป็นทางการ โดยนโยบายมีเป้าหมายเพื่อประชาชนอย่างแท้จริง** (มี – กลยุทธ์ ๑ ตัวชี้วัด) **สอดคล้องกับนโยบายผู้ว่าราชการกรุงเทพมหานคร (นายชัชชาติ สุทธิพันธุ์) นโยบายที่** P๐๒๙ อาสาสมัครเทคโนโลยี (อสท.) ตัวช่วยด้านเทคโนโลยีสำหรับคนกรุงเทพฯ P๐๔๔ สร้างการสื่อสารสองทางระหว่าง กทม.และประชาชนผ่านสภาคนเมืองประจำเขต P๐๔๕ พัฒนาแพลตฟอร์มรับฟังความคิดเห็นของประชาชนเกี่ยวกับนโยบาย P๐๔๖ ให้ประชาชนมีส่วนร่วมกำหนดงบประมาณ กทม. (participatory budgeting) P๐๙๔ รณรงค์สิทธิและระเบียบวินัยพลเมืองในเรื่องจราจร ความสะอาด คอร์รัปชั่น สิ่งแวดล้อม						
๑. สร้างเวที/กลไก/เครือข่ายประชาคมทั้งที่เป็นทางการและไม่เป็นทางการเพื่อให้ประชาชนเข้ามามีส่วนร่วมในการวางแผน ตัดสินใจ และติดตามตรวจสอบการทำงานของกรุงเทพมหานคร	- กลไก/เครือข่ายประชาคมมีการประชุมอย่างสม่ำเสมอทุกเดือนและมีผลทำให้การดำเนินงานของกรุงเทพมหานครขับเคลื่อนเพื่อปประโยชน์ของประชาชน - กลไกทางการอย่างน้อย ๒ ครั้ง/พื้นที่สำนักงานเขต - ดำเนินการทุกเรื่อง progress ส่วนผลสัมฤทธิ์ ร้อยละ ๕๐ ณ เวที ครั้งที่ ๒	ไม่ใช้งบประมาณ		✓ (อยู่ระหว่างดำเนินการศึกษาและจัดทำแนวทางการคัดเลือกรวมทั้งกลไกขับเคลื่อนภารกิจของเครือข่ายจิตอาสาสาธารณะพัฒนาเมือง)		โครงการ/กิจกรรมที่สนับสนุน จำนวน ๑ กิจกรรม ดังนี้ ๑. กิจกรรมเสริมสร้างความเข้มแข็งของเครือข่ายจิตอาสาสาธารณะพัฒนาเมือง รุ่นที่ ๑ (สยป. และ สนข.) - เป้าหมาย : ๑) กลไก/เครือข่ายประชาคมมีการประชุมอย่างสม่ำเสมอทุกเดือนและมีผลทำให้การดำเนินงานของกรุงเทพมหานครขับเคลื่อนเพื่อปประโยชน์ของประชาชน ๒) กลไกทางการอย่างน้อย ๒ ครั้ง/พื้นที่สำนักงานเขต ๓) ดำเนินการทุกเรื่อง progress ส่วนผลสัมฤทธิ์ ร้อยละ ๕๐ ณ เวที ครั้งที่ ๒ - ผลการดำเนินงาน : กิจกรรมศึกษาและจัดทำแนวทางการคัดเลือกรวมทั้งกลไกขับเคลื่อนภารกิจของเครือข่ายจิตอาสาสาธารณะพัฒนาเมือง - งบประมาณ : ไม่ใช้งบประมาณ

ตัวชี้วัดผลการดำเนินงานหลัก	ค่าเป้าหมาย	งบประมาณ	ผลการดำเนินการ			ผลการดำเนินงาน
			บรรลุผล	ไม่บรรลุผล (ระบุสาเหตุ)	ไม่ได้ดำเนินการ (ระบุสาเหตุ)	
เป้าประสงค์ที่ ๕.๒.๒ มุ่งสร้างระบบงบประมาณแบบมีส่วนร่วมที่ประชาชนสามารถมีส่วนร่วมในการวางแผน ตัดสินใจการใช้งบประมาณ (มี – กลยุทธ์ ๑ ตัวชี้วัด) **สอดคล้องกับนโยบายผู้ว่าราชการกรุงเทพมหานคร (นายชัชชาติ สุทธิพันธุ์) นโยบายที่** P๐๔๕ พัฒนาแพลตฟอร์มรับฟังความคิดเห็นของประชาชนเกี่ยวกับนโยบาย P๐๔๖ ให้ประชาชนมีส่วนร่วมกำหนดงบประมาณ กทม. (participatory budgeting)						
๑. กำหนดให้สำนักงานเขตจัดทำแผนพัฒนาเขตที่มาจากการมีส่วนร่วมของหน่วยนโยบายชุมชน และภาคประชาชน และให้กรุงเทพมหานครนำแผนส่วนนี้เข้ามาพิจารณาเพื่อจัดสรรงบประมาณให้กับสำนักงานเขต	- สำนักงานเขตจัดทำแผนพัฒนาสำนักงานเขตผ่านกระบวนการมีส่วนร่วม - สำนักงานเขตนำแผนพัฒนาเขตเข้ามาร่วมในการเสนอของบประมาณ - กรุงเทพมหานครพิจารณาจัดสรรงบประมาณให้แต่ละเขตโดยนำแผนการพัฒนาเขตมาประกอบการพิจารณา - ประเมินความพึงพอใจจาก open platform (เป้าประสงค์ที่ ๕.๒.๑) - จัดทำแผนใหม่โดยนำแผนเดิมที่ได้มาดำเนินการต่อ	ไม่ใช้งบประมาณ		✓ (อยู่ระหว่างดำเนินการพัฒนาแนวทางการจ้างทำแผนปฏิบัติราชการของสำนักงานเขตที่กำหนดการรับฟังความคิดเห็นของภาคประชาชนผู้มีส่วนได้ส่วนเสีย รวมถึงการพัฒนาแผนพัฒนาชุมชน)		โครงการ/กิจกรรมที่สนับสนุน จำนวน ๑ กิจกรรม ดังนี้ กิจกรรมการพัฒนาแนวทางการจ้างทำแผนปฏิบัติราชการของสำนักงานเขตที่กำหนดการรับฟังความคิดเห็นของภาคประชาชนผู้มีส่วนได้ส่วนเสีย รวมถึงการพิจารณาแผนพัฒนาชุมชน (สยป. และ สนข.) - เป้าหมาย : ๑) สำนักงานเขตจัดทำแผนพัฒนาสำนักงานเขตผ่านกระบวนการ มีส่วนร่วม ๒) สำนักงานเขตนำแผนพัฒนาเขตเข้ามาร่วมในการเสนอของบประมาณ ๓) กรุงเทพมหานครพิจารณาจัดสรรงบประมาณให้แต่ละเขตโดยนำแผนการพัฒนาเขตมาประกอบการพิจารณา ๔) ประเมินความพึงพอใจจาก open platform (เป้าประสงค์ที่ ๕.๒.๑) ๕) จัดทำแผนใหม่ - ผลการดำเนินงาน : การพัฒนาแนวทางการจ้างทำแผนปฏิบัติราชการของสำนักงานเขตที่กำหนดการรับฟังความคิดเห็นของภาคประชาชนผู้มีส่วนได้ส่วนเสีย รวมถึงการพัฒนาแผนพัฒนาชุมชน - งบประมาณ : ไม่ใช้งบประมาณ

ตัวชี้วัดผลการดำเนินงานหลัก	ค่าเป้าหมาย	งบประมาณ	ผลการดำเนินการ			ผลการดำเนินงาน
			บรรลุผล	ไม่บรรลุผล (ระบุสาเหตุ)	ไม่ได้ดำเนินการ (ระบุสาเหตุ)	
เป้าประสงค์ที่ ๕.๒.๓ ประชาชนมีส่วนร่วมในการนำเสนอกิจกรรมเพื่อสนับสนุนการจัดบริการสาธารณะ (มี – กลยุทธ์ ๒ ตัวชี้วัด) **สอดคล้องกับนโยบายผู้ว่าราชการกรุงเทพมหานคร (นายชัชชาติ สุทธิพันธุ์) นโยบายที่** P๐๔๕ พัฒนาแพลตฟอร์มรับฟังความคิดเห็นของประชาชนเกี่ยวกับนโยบาย P๐๔๖ ให้ประชาชนมีส่วนร่วมกำหนดงบประมาณ กทม. (participatory budgeting)						
๑. เปิดช่องทางให้ประชาคมหรือเครือข่ายพลเมืองกรุงเทพมหานครมีส่วนร่วมในการติดตามผลการดำเนินงานตามวิสัยทัศน์กรุงเทพมหานคร พ.ศ. ๒๕๗๕	- รับฟังความเห็นปีละอย่างน้อย ๓ ครั้ง - ความพึงพอใจ/กระบวนการทำงาน - การมีส่วนร่วมของประชาชนหลากหลายกลุ่มเข้ามาร่วมดำเนินการ	ไม่ใช้งบประมาณ		✓ (อยู่ระหว่างดำเนินการพัฒนาช่องทางรับฟังความคิดเห็นและนำเสนอผลการดำเนินงานตามวิสัยทัศน์กรุงเทพมหานคร พ.ศ. ๒๕๗๕)		โครงการ/กิจกรรมที่สนับสนุน จำนวน ๑ กิจกรรม ดังนี้ ๑.กิจกรรมพัฒนาช่องทางรับฟังความคิดเห็นและนำเสนอผลการดำเนินงานตามวิสัยทัศน์กรุงเทพมหานคร พ.ศ. ๒๕๗๕ (ทุกหน่วยงาน) - เป้าหมาย : ๑) รับฟังความเห็นปีละอย่างน้อย ๓ ครั้ง ๒) ความพึงพอใจ/กระบวนการทำงาน ๓) การมีส่วนร่วมของประชาชนหลากหลายกลุ่มเข้ามาร่วมดำเนินการ - ผลการดำเนินงาน : พัฒนาช่องทางรับฟังความคิดเห็นและนำเสนอผลการดำเนินงานตามวิสัยทัศน์กรุงเทพมหานคร พ.ศ. ๒๕๗๕ - งบประมาณ : ไม่ใช้งบประมาณ

ตัวชี้วัดผลการดำเนินงานหลัก	ค่าเป้าหมาย	งบประมาณ	ผลการดำเนินการ			ผลการดำเนินงาน
			บรรลุผล	ไม่บรรลุผล (ระบุสาเหตุ)	ไม่ได้ดำเนินการ (ระบุสาเหตุ)	
๒. สร้างกลไกการมีส่วนร่วมและการรับรู้ผ่านช่องทางต่าง ๆ เช่น การเผยแพร่ประชาสัมพันธ์ข้อมูล ข่าวสาร การทำประชาพิจารณ์ การมีส่วนร่วมผ่านช่องทางออนไลน์ การจัดเวทีสาธารณะให้กลุ่มประชาชนที่มีความคิดเห็นต่างกันเกี่ยวกับการดำเนินการของกรุงเทพมหานครได้มาแลกเปลี่ยนถกเถียงอย่างเปิดกว้างผ่านเวทีที่กรุงเทพมหานครจัดขึ้นโดยกรุงเทพมหานครสามารถร่วมมือกับสื่อมวลชนประเภทต่าง ๆ	- จัดประชาพิจารณ์ในเรื่องสำคัญ - จัดทำสื่อ/โครงการ/กิจกรรม/รายการของกรุงเทพมหานครกับสื่อมวลชนอย่างน้อย ๒ รายการ/กิจกรรม	งบประมาณที่ได้รับ ๗๑,๕๐๐,๐๐๐ บาท งบประมาณที่ใช้ไป - บาท		✓ (อยู่ระหว่างดำเนินการ)		โครงการ/กิจกรรมที่สนับสนุน จำนวน ๔ โครงการ ดังนี้ ๑. โครงการสร้างการรับรู้ตามยุทธศาสตร์การพัฒนากรุงเทพมหานคร (สปส.) - เป้าหมาย : ๑) จัดประชาพิจารณ์ในเรื่องสำคัญ ๒) จัดทำสื่อ/โครงการ/กิจกรรม/รายการของกรุงเทพมหานครกับสื่อมวลชนอย่างน้อย ๒ รายการ/กิจกรรม - ผลการดำเนินงาน : กิจกรรมประชาสัมพันธ์ยุทธศาสตร์การพัฒนากรุงเทพมหานคร - งบประมาณ : งบประมาณที่ได้รับ ๒๖,๐๐๐,๐๐๐ บาท งบประมาณที่ใช้ไป - บาท ๒. โครงการเสริมสร้างความรู้เข้าใจและส่งเสริมการมีส่วนร่วมของประชาชน (สปส.) - เป้าหมาย : ๑) จัดประชาพิจารณ์ในเรื่องสำคัญ ๒.) จัดทำสื่อ/โครงการ/กิจกรรม/รายการของกรุงเทพมหานครกับสื่อมวลชนอย่างน้อย ๒ รายการ/กิจกรรม - ผลการดำเนินงาน : กิจกรรมเผยแพร่ประชาสัมพันธ์แผนพัฒนากรุงเทพมหานคร ผ่านสื่อประชาสัมพันธ์ในรูปแบบสร้างและพัฒนาเครือข่ายความร่วมมือสำรวจการรับรู้และความเข้าใจของประชาชน - งบประมาณ : งบประมาณที่ได้รับ ๔๐,๐๐๐,๐๐๐ บาท และงบประมาณที่ใช้ไป - บาท ๓. โครงการสร้างและพัฒนาเครือข่ายประชาสัมพันธ์ของกรุงเทพมหานคร (สปส.) - เป้าหมาย : ๑) จัดประชาพิจารณ์ในเรื่องสำคัญ ๒.) จัดทำสื่อ/โครงการ/กิจกรรม/รายการของกรุงเทพมหานครกับสื่อมวลชนอย่างน้อย ๒ รายการ/กิจกรรม

ตัวชี้วัดผลการดำเนินงานหลัก	ค่าเป้าหมาย	งบประมาณ	ผลการดำเนินการ			ผลการดำเนินงาน
			บรรลุผล	ไม่บรรลุผล (ระบุสาเหตุ)	ไม่ได้ดำเนินการ (ระบุสาเหตุ)	
						- ผลการดำเนินงาน : กิจกรรมอบรม/สัมมนาเชิงปฏิบัติการข้าราชการและผู้นำชุมชน/ตัวแทนชุมชน - งบประมาณ : งบประมาณที่ได้รับ ๒,๕๐๐,๐๐๐ บาท และงบประมาณที่ใช้ไป - บาท ๔. โครงการกำหนดอัตลักษณ์และภาพลักษณ์หลักของกรุงเทพมหานคร (สนป.) - เป้าหมาย : ๑) จัดประชาพิจารณ์ในเรื่องสำคัญ ๒.) จัดทำสื่อ/โครงการ/กิจกรรม/รายการของกรุงเทพมหานครกับสื่อมวลชนอย่างน้อย ๒ รายการ/กิจกรรม - ผลการดำเนินงาน : กิจกรรมประชุมเชิงปฏิบัติการเพื่อทบทวน ปรับปรุง และกำหนดอัตลักษณ์และภาพลักษณ์หลักของกรุงเทพมหานคร - งบประมาณ : งบประมาณที่ได้รับ ๓,๐๐๐,๐๐๐ บาท และงบประมาณที่ใช้ไป – บาท

ตัวชี้วัดผลการดำเนินงานหลัก	ค่าเป้าหมาย	งบประมาณ	ผลการดำเนินการ			ผลการดำเนินงาน
			บรรลุผล	ไม่บรรลุผล (ระบุสาเหตุ)	ไม่ได้ดำเนินการ (ระบุสาเหตุ)	
เป้าประสงค์ที่ ๕.๒.๔ ประชาชนหรือผู้มีส่วนได้เสียมีช่องทางในการเข้ามาร่วมบริหารงานกับกรุงเทพมหานคร (มี – กลยุทธ์ ๑ ตัวชี้วัด) **สอดคล้องกับนโยบายผู้ว่าราชการกรุงเทพมหานคร (นายชัชชาติ สุทธิพันธุ์) นโยบายที่** -						
๑. เปิดโอกาสให้ประชาชนและผู้มีส่วนได้เสียมาร่วมดำเนินงานกับกรุงเทพมหานคร เช่น ห้องสมุดชุมชน พิพิธภัณฑ์ การจัดการขยะ ฯลฯ	อย่างน้อย ๕ ภารกิจ ได้รับการจัดทำ	ทุกหน่วยงาน			✓ (ไม่มีโครงการปรากฏในแผนปฏิบัติราชการกรุงเทพมหานคร ประจำปี ๒๕๖๖)	-
เป้าประสงค์ที่ ๕.๒.๕ ประชาชนมีส่วนร่วมในการจัดทำบริการหรือกิจกรรมสาธารณะที่มีประสิทธิภาพและเกิดประโยชน์แก่ประชาชนในพื้นที่ของกรุงเทพมหานคร (มี - กลยุทธ์ ๑ ตัวชี้วัด) **สอดคล้องกับนโยบายผู้ว่าราชการกรุงเทพมหานคร (นายชัชชาติ สุทธิพันธุ์) นโยบายที่** -						
๑. ประชาชนเข้ามามีส่วนร่วมในการริเริ่มจัดทำบริการหรือทำกิจกรรมสาธารณะต่าง ๆ	ระบุปัญหาหลัก (pain point) ของการจัดทำบริการสาธารณะของกรุงเทพมหานคร	ไม่ใช้งบประมาณ		✓ (อยู่ระหว่างดำเนินการพัฒนาความร่วมมือระหว่างสถาบันการศึกษาและเครือข่ายเพื่อพัฒนานวัตกรรมการจัดบริการสาธารณะของกรุงเทพมหานคร)		โครงการ/กิจกรรมที่สนับสนุน จำนวน ๑ โครงการ ดังนี้ ๑. โครงการพัฒนานวัตกรรมการจัดบริหารสาธารณะกรุงเทพมหานคร (สยป. และ สกก.) - เป้าหมาย : ระบุปัญหาหลัก (pain point) ของการจัดทำบริการสาธารณะ - ผลการดำเนินงาน : กิจกรรมพัฒนาความร่วมมือระหว่างสถาบันการศึกษาและเครือข่ายเพื่อพัฒนานวัตกรรมการจัดบริการสาธารณะของกรุงเทพมหานคร - งบประมาณ : ไม่ใช้งบประมาณ
รวมตัวชี้วัดยุทธศาสตร์ย่อยที่ ๕.๒ ทั้งสิ้น ๖ ตัวชี้วัด			**-**	**๕**	**๑**	

ตัวชี้วัดผลการดำเนินงานหลัก	ค่าเป้าหมาย	งบประมาณ	ผลการดำเนินการ			ผลการดำเนินงาน
			บรรลุผล	ไม่บรรลุผล (ระบุสาเหตุ)	ไม่ได้ดำเนินการ (ระบุสาเหตุ)	
ยุทธศาสตร์ย่อยที่ ๕.๓ การกระจายอำนาจและการมีส่วนร่วมของประชาชน (มี ๒ เป้าประสงค์ - กลยุทธ์ ๔ ตัวชี้วัด ๑ โครงการ ๒ กิจกรรม ไม่ใช้งบประมาณ) **เป้าประสงค์ที่ ๕.๓.๑ กรุงเทพมหานครมีความพร้อมในการรับโอนภารกิจจากรัฐบาลในการให้บริการสาธารณะตามที่กฎหมายกำหนด** (มี ๓ ตัวชี้วัด) **สอดคล้องกับนโยบายผู้ว่าราชการกรุงเทพมหานคร (นายชัชชาติ สุทธิพันธุ์) นโยบายที่** P๒๒๑ กิโยตินยกเลิก และ แก้ไขกฎหมาย						
๑. แก้ไขพระราชบัญญัติระเบียบบริหารราชการกรุงเทพมหานคร พ.ศ. ๒๕๒๘ มาตรา ๘๙	- เสนอร่างแก้ไขต่อกระทรวงมหาดไทยและคณะรัฐมนตรี - เสนอร่างแก้ไขต่อ ส.ส. ในเขตกรุงเทพมหานครเพื่อเสนอร่างแก้ไขต่อพรรคการเมือง และ/หรือเสนอแก้ไขกฎหมายต่อรัฐสภา - เสนอร่างแก้ไขต่อคณะกรรมการกระจายอำนาจเพื่อเสนอต่อคณะรัฐมนตรี - เมื่อมีพระราชบัญญัติหรือกฎกระทรวงออกมาบังคับใช้กรุงเทพมหานครขับเคลื่อนเพื่อออกข้อบัญญัติ	ไม่ใช้งบประมาณ		✓ (อยู่ระหว่างดำเนินการพิจารณาปรับปรุงแก้ไขพระราชบัญญัติกรุงเทพมหานคร โดย สกค. ได้มีการแต่งตั้งคณะกรรมการพิจารณาให้ข้อเสนอแนะในการปรับปรุงกฎหมายว่าด้วยระเบียบบริหารราชการ-กรุงเทพมหานคร ด้านอำนาจหน้าที่ของกรุงเทพมหานคร ตามคำสั่งกรุงเทพมหานคร		-

ตัวชี้วัดผลการดำเนินงานหลัก	ค่าเป้าหมาย	งบประมาณ	ผลการดำเนินการ			ผลการดำเนินงาน
			บรรลุผล	ไม่บรรลุผล (ระบุสาเหตุ)	ไม่ได้ดำเนินการ (ระบุสาเหตุ)	
	กรุงเทพมหานคร หรือระเบียบกรุงเทพมหานครให้สอดคล้องกับพระราชบัญญัติ			ที่ ๒๗๗๑/๒๕๖๖ เรื่อง แต่งตั้งคณะกรรมการเพื่อพิจารณาจัดทำร่างแก้ไขเพิ่มเติม		
๒. กรุงเทพมหานครยืนยันความพร้อมในการรับถ่ายโอนภารกิจของหน่วยงานของรัฐต่อคณะกรรมการกระจายอำนาจให้แก่องค์กรปกครองส่วนท้องถิ่นตามกฎหมายกระจายอำนาจ	- ร้อยละ ๕๐ ของภารกิจที่ได้รับการถ่ายโอนตามแผนการกระจายอำนาจให้แก่องค์กรปกครองส่วนท้องถิ่น ฉบับที่ ๑ และฉบับที่ ๒	ไม่ใช้งบประมาณ	✓ (๕ ภารกิจ คิดเป็นร้อยละ ๑๐๐)			โครงการ/กิจกรรมที่สนับสนุน จำนวน ๑ กิจกรรม ดังนี้ ๑. กิจกรรมประสานส่วนราชการในการรับโอนภารกิจ เป็นกิจกรรมแผนปฏิบัติราชการกรุงเทพมหานคร ประจำปี พ.ศ. ๒๕๖๖ - เป้าหมาย : ๓ ภารกิจจาก ๒๖ ภารกิจที่ยังไม่ถ่ายโอนตามแผนการกระจายอำนาจให้แก่องค์กรปกครองส่วนท้องถิ่นฉบับที่๑ และฉบับที่ ๒ - ผลการดำเนินงาน : ๕ ภารกิจประกอบด้วย ๑) ภารกิจทางหลวงแผ่นดิน ๒) ภารกิจลาดยางทางหลวงแผ่นดิน ๓) ภารกิจทางหลวงชนบท ๔) ภารกิจวิศวกรรมจราจรและสัญญาณจราจร : กรมทางหลวง ๕) ภารกิจวิศวกรรมจราจรและสัญญาณจราจร : กรมทางหลวงชนบท ตามรายละเอียด ดังนี้ ๑.๑ กรมทางหลวง - ถนน ๙ สาย ได้แก่ ๑) ถนนพหลโยธิน ๒) ถนนพระราม ๙ ๓) ถนนบรมราชชนนี ๔) ถนนสิรินธร ๕) ถนนเอกชัย ๖) ถนนงามวงศ์วาน ๗) ถนนพระรามที่ ๒ ๘) ถนนสุขสวัสดิ์ และ ๙) ถนนเลียบทางด่วน หมายเลข ๓๙๐๒ (เลียบวงแหวนด้านใต้) - วิศวกรรมจราจรและสัญญาณจราจร จำนวน ๔ แห่ง ได้แก่ ๑) ทางแยก กม. ๒๕ ๒) ทางแยกเกษตร ๓) ทางแยกสะพานกลับรถทุ่งมังกร และ ๔) ทางแยกบางบอน ๑.๒.ทางหลวงชนบท

ตัวชี้วัดผลการดำเนินงานหลัก	ค่าเป้าหมาย	งบประมาณ	ผลการดำเนินการ			ผลการดำเนินงาน
			บรรลุผล	ไม่บรรลุผล (ระบุสาเหตุ)	ไม่ได้ดำเนินการ (ระบุสาเหตุ)	
						- ถนน ๒ สาย ได้แก่ ๑) ถนนราชพฤกษ์ และ ๒) ถนนกัลปพฤกษ์ - วิศวกรรมจราจรและสัญญาณจราจร จำนวน ๕ แห่ง ได้แก่ ๑) ตัดถนนวัดแก้ว พุทธมลฑลสาย ๑ ๒) ทางแยกนิลกาจน์ ๓) ทางแยกสุขาภิบาล ๑ ๔) ทางแยกต่างระดับเพชรเกษม ถนนเพชรเกษม และ ๕)ทางแยกต่างระดับ ถนนจรัญสนิทวงศ์ ๑๓
๓. กรุงเทพมหานครติดตามและประเมินผลการดำเนินงานตามภารกิจที่ได้รับการถ่ายโอนภารกิจตามแผนการกระจายอำนาจให้แก่องค์ปกครองส่วนท้องถิ่น ฉบับที่ ๑ และ ฉบับที่ ๒	ร้อยละ ๑๐๐ ของความสำเร็จในการนำปัญหาอุปสรรคและข้อจำกัดในการดำเนินงานตามภารกิจที่ได้รับถ่ายโอนแจ้งต่อสำนักงาน ก.ก.เพื่อเข้าสู่กระบวนการแก้ไข	ไม่ใช้งบประมาณ	✓ (ร้อยละ ๑๐๐)			โครงการ/กิจกรรมที่สนับสนุน จำนวน ๑ กิจกรรม ดังนี้ ๑.กิจกรรมการติดตามและประเมินผลการดำเนินงานตามภารกิจที่ได้รับการถ่ายโอนภารกิจตามแผนการกระจายอำนาจให้แก่องค์กรปกครองส่วนท้องถิ่น ฉบับที่ ๑ และ ฉบับที่ ๒ - เป้าหมาย : ร้อยละ ๑๐๐ - ผลการดำเนินการ : ร้อยละ ๑๐๐ - งบประมาณ ไม่ได้ใช้งบประมาณ ดำเนินโครงการแล้วเสร็จ โดยนำประเด็นปัญหาและข้อเสนอแนะ แนวทางการแก้ไขเสนอต่อหน่วยงานที่เกี่ยวข้องเพื่อพิจารณาแก้ไข/พัฒนาศักยภาพของ หน่วยงานในการดำเนินงานตามภารกิจถ่ายโอนของกรุงเทพมหานคร ตามหนังสือที่ กท ๐๕๐๓/๒๓๗๗ ลงวันที่ ๑๒ มิถุนายน ๒๕๖๖ เรียน ผู้อำนวยการสำนักงานคณะกรรมการการกระจายอำนาจให้แก่องค์กรปกครองส่วนท้องถิ่น ขอส่งสรุปปัญหา อุปสรรค และข้อเสนอแนะการดำเนินงานตามภารกิจที่กรุงเทพมหานครรับถ่ายโอนตามแผนการกระจายอำนาจให้แก่องค์กรปกครองส่วนท้องถิ่น ฉบับที่ ๑ และฉบับที่ ๒ จำนวน ๑๑ ภารกิจ ซึ่งปัญหาอุปสรรค อยู่นอกเหนืออำนาจหน้าที่ของกรุงเทพมหานครเห็นควรประสานสำนักงานคณะกรรมการการกระจายอำนาจให้แก่องค์กรปกครองส่วนท้องถิ่น เพื่อพิจารณานำปัญหาอุปสรรคเข้าสู่กระบวนการแก้ไข โดยมีปัญหาและอุปสรรค ดังนี้

ตัวชี้วัดผลการดำเนินงานหลัก	ค่าเป้าหมาย	งบประมาณ	ผลการดำเนินการ			ผลการดำเนินงาน
			บรรลุผล	ไม่บรรลุผล (ระบุสาเหตุ)	ไม่ได้ดำเนินการ (ระบุสาเหตุ)	
						๑) ด้านข้อจำกัดของกฎหมายและขอบเขตอำนาจหน้าที่ : กฎหมาย ไม่เอื้อต่อการปฏิบัติงาน/ขอบเขตอำนาจหน้าที่ไม่เบ็ดเสร็จ ๒) ปัญหาด้านงบประมาณ : งบประมาณไม่เพียงพอ ๓) ปัญหาด้านบุคลากร : บุคลากรไม่เพียงพอ/ขาดบุคลากรที่มีความเชี่ยวชาญเฉพาะด้าน
เป้าประสงค์ที่ ๕.๓.๒ กระจายภารกิจการจัดบริการสาธารณะที่เกี่ยวข้องกับประชาชนในพื้นที่โดยตรงจากสำนักไปยัง สนข. และหน่วยบริการในพื้นที่ (มี ๑ ตัวชี้วัด) **สอดคล้องกับนโยบายผู้ว่าราชการกรุงเทพมหานคร (นายชัชชาติ สุทธิพันธุ์) นโยบายที่** -						
๑. กระจายภารกิจการจัดบริการสาธารณะที่เกี่ยวข้องกับประชาชนในพื้นที่โดยตรงจากสำนักงานไปยัง สนข. และหน่วยบริการในพื้นที่	ร้อยละ ๕ ของภารกิจที่ได้รับการแบ่งภารกิจจากสำนักไปยัง สนข. ดำเนินการ	ไม่ได้รับงบประมาณ	-	✓ (สำนักงาน ก.ก. ได้ประมวลผลข้อมูลและจัดทำรายงานการทดลองดำเนินการ Sandbox ในภารกิจด้านสังคมและคุณภาพชีวิตของสำนักงานเขตนำร่อง พร้อมแผนดำเนินงานปรับปรุงโครงสร้างและกรอบอัตรากำลังของสำนักงานเขตในปีงบประมาณ พ.ศ. ๒๕๖๗ เพื่อเสนอต่อผู้บริหาร	-	โครงการ/กิจกรรมที่สนับสนุน จำนวน ๑ โครงการ ดังนี้ ๑. โครงการสัมมนาเพื่อรับฟังความคิดเห็นและติดตามประเมินผลการถ่ายโอนภารกิจของกรุงเทพมหานครระหว่างหน่วยงานระดับสำนักกับสำนักงานเขต (สกก.) - ผลการดำเนินงาน : <u>กิจกรรมที่ ๑</u> คัดเลือกภารกิจสำคัญหรือภารกิจที่มีปัญหาในการถ่ายโอนภารกิจจากสำนักให้ สนข. ดำเนินการ <u>กิจกรรมที่ ๒</u> สัมมนาเพื่อรับฟังความคิดเห็นและติดตามประเมินผลการถ่ายโอนภารกิจ - งบประมาณ : งบประมาณที่ได้รับ ๓๘๕,๐๐๐ บาท ไม่ได้ใช้งบประมาณ ๒. กิจกรรมการแบ่งภารกิจระหว่างสำนักและสำนักงานเขตที่ต้องรับโอนภารกิจ รวมทั้งมีการติดตามประเมินผลการดำเนินการกิจกรรมสัมภาษณ์ การประชุม ศึกษาเอกสาร - งบปประมาณ : ไม่ใช้งบประมาณ

ตัวชี้วัดผลการดำเนินงานหลัก	ค่าเป้าหมาย	งบประมาณ	ผลการดำเนินการ			ผลการดำเนินงาน
			บรรลุผล	ไม่บรรลุผล (ระบุสาเหตุ)	ไม่ได้ดำเนินการ (ระบุสาเหตุ)	
				กรุงเทพมหานคร และ/หรือ คณะกรรมการขับเคลื่อนและเร่งรัดการดำเนินการตามนโยบายผู้ว่าราชการกรุงเทพมหานครด้านโครงสร้างและการบริหารทรัพยากรบุคคลกรุงเทพมหานคร พิจารณา โดยจะนำข้อมูลที่ได้จากการทดลองดำเนินการ Sandbox ในภารกิจด้านสังคมและคุณภาพชีวิตมาใช้เป็นต้นแบบในการมาพิจารณาจัดทำโครงสร้างและการจัดอัตรากำลังของสำนักงานเขตและจากการประชุมติดตามความคืบหน้าการทดลองดำเนินการ		

ตัวชี้วัดผลการดำเนินงานหลัก	ค่าเป้าหมาย	งบประมาณ	ผลการดำเนินการ			ผลการดำเนินงาน
			บรรลุผล	ไม่บรรลุผล (ระบุสาเหตุ)	ไม่ได้ดำเนินการ (ระบุสาเหตุ)	
				Sandbox ในภารกิจด้านสังคมและคุณภาพชีวิต เมื่อวันที่ ๑๕ สิงหาคม ๒๕๖๖ โดยมีรองปลัดกรุงเทพมหานคร (นายเฉลิมพล โชตินุชิต) เป็นประธานมติที่ประชุมให้สำนักงาน ก.ก. ขยายเวลาการดำเนินการทดลอง) Sandbox ออกไปอีก ๖ เดือน ตั้งแต่วันที่ ๑ ตุลาคม ๒๕๖๖ – ๓๑ มีนาคม ๒๕๖๗ ขณะนี้อยู่ระหว่างเสนอขอความเห็นชอบผู้ว่าราชการ-กรุงเทพมหานคร เพื่อขอขยายเวลาการทดลองดำเนินการฯ		

ตัวชี้วัดผลการดำเนินงานหลัก	ค่าเป้าหมาย	งบประมาณ	ผลการดำเนินการ			ผลการดำเนินงาน
			บรรลุผล	ไม่บรรลุผล (ระบุสาเหตุ)	ไม่ได้ดำเนินการ (ระบุสาเหตุ)	
				ตามความเห็นและข้อเสนอแนะของรองปลัด-กรุงเทพมหานคร (นายเฉลิมพล โชตินุชิต) ตามหนังสือสำนักงาน ก.ก. ด่วนที่สุด ที่ กท ๐๓๐๔/๓๖๖๘ ลงวันที่ ๒๔ สิงหาคม ๒๕๖๖)		
รวมตัวชี้วัดยุทธศาสตร์ย่อยที่ ๕.๓ ทั้งสิ้น ๔ ตัวชี้วัด		**-**	**๒**	**๒**	**-**	

ตัวชี้วัดผลการดำเนินงานหลัก	ค่าเป้าหมาย	งบประมาณ	ผลการดำเนินการ			ผลการดำเนินงาน
			บรรลุผล	ไม่บรรลุผล (ระบุสาเหตุ)	ไม่ได้ดำเนินการ (ระบุสาเหตุ)	
ยุทธศาสตร์ย่อยที่ ๕.๔ เมืองสีขาว (มี ๒ เป้าประสงค์ - กลยุทธ์ ๓ ตัวชี้วัด ๓ โครงการ รวมงบประมาณที่ได้รับ ๖๘๒,๐๐๐ บาท/งบประมาณที่ใช้ - บาท) **เป้าประสงค์ที่ ๕.๔.๑ กรุงเทพมหานคร มีกลไกการร้องเรียน ตรวจสอบ และแก้ไขเรื่องการทุจริตที่เข้าถึงง่าย สะดวก รวดเร็ว มีประสิทธิภาพ และไม่ซ้ำซ้อน** (มี -กลยุทธ์ ๑ ตัวชี้วัด) **สอดคล้องกับนโยบายผู้ว่าราชการกรุงเทพมหานคร (นายชัชชาติ สุทธิพันธุ์) นโยบายที่** -						
๑. บูรณาการช่องทางและระบบการร้องเรียนเกี่ยวกับพฤติกรรมคอร์รัปชั่นให้เชื่อมโยงเป็นระบบและมีประสิทธิภาพ รวมทั้งมีการแสดงผลการร้องเรียนเปิดเผยต่อสาธารณชน	Platform เรื่องร้องเรียนของประชาชน	ไม่ใช้งบประมาณ	✓ (กิจกรรมที่ ๑ รวบรวมข้อมูลเรื่องร้องเรียนเกี่ยวกับพฤติกรรมคอร์รัปชั่น และเผยแพร่ผลการร้องเรียนต่อสาธารณชนทางเว็บไซต์ของสำนักงาน ก.ก. กิจกรรมที่ ๒ ประเมินผลและรายงานผู้บริหาร)			โครงการ/กิจกรรมที่สนับสนุน จำนวน ๑ โครงการ ดังนี้ ๑. โครงการบูรณาการระบบการร้องเรียนเกี่ยวกับพฤติกรรมคอร์รัปชั่นและแสดงผลการร้องเรียนเปิดเผยต่อสาธารณชน (สกก.) - ผลการดำเนินงาน : กิจกรรมที่ ๑ รวบรวมข้อมูลเรื่องร้องเรียนเกี่ยวกับพฤติกรรมคอร์รัปชั่น และเผยแพร่ผลการร้องเรียนต่อสาธารณชนทางเว็บไซต์ของสำนักงาน ก.ก. กิจกรรมที่ ๒ ประเมินผลและรายงานผู้บริหาร - งบประมาณ : ไม่ใช้งบประมาณ

ตัวชี้วัดผลการดำเนินงานหลัก	ค่าเป้าหมาย	งบประมาณ	ผลการดำเนินการ			ผลการดำเนินงาน
			บรรลุผล	ไม่บรรลุผล (ระบุสาเหตุ)	ไม่ได้ดำเนินการ (ระบุสาเหตุ)	
เป้าประสงค์ที่ ๕.๔.๒ มีระบบการดำเนินการทางวินัยที่เกี่ยวข้องกับการทุจริตคอร์รัปชั่นที่มีประสิทธิภาพ รวมทั้งมีกลไกป้องกันการทุจริตคอร์รัปชั่นในอนาคต (มี - กลยุทธ์ ๒ ตัวชี้วัด) **สอดคล้องกับนโยบายผู้ว่าราชการกรุงเทพมหานคร (นายชัชชาติ สุทธิพันธุ์) นโยบายที่ -**						
๑. มีกระบวนการดำเนินการทางวินัยที่รวดเร็วโปร่งใสและมีประสิทธิภาพ	- ระยะเวลาการดำเนินการทางวินัยเร็วขึ้นเทียบกับค่าเฉลี่ยเดิม การลงโทษทางวินัยใช้ตัวเวลามาตรฐานในการดำเนินมากำกับ - สัดส่วนของการแก้ปัญหาต่อสัดส่วนของการร้องเรียนคิดเป็น ๑ ใน ๓	งบประมาณที่ได้รับ ๖๘๒,๐๐๐ บาท งบประมาณที่ใช้ไป - บาท	✓ (สกก. ได้ดำเนินการจัดทำโครงการพัฒนาและส่งเสริมความรู้ด้านวินัยของข้าราชการกรุงเทพมหานครสามัญ และโครงการอบรมหลักสูตรการสอบสวนพิจารณาข้าราชการกรุงเทพมหานครสามัญเรียบร้อยแล้ว)			โครงการ/กิจกรรมที่สนับสนุน จำนวน ๒ โครงการ ดังนี้ ๑. โครงการพัฒนาและส่งเสริมความรู้ด้านวินัยของข้าราชการกรุงเทพมหานครสามัญ (สกก.) - ผลการดำเนินงาน : <u>กิจกรรมที่ ๑</u> ออกแบบหลักสูตรการพัฒนาและส่งเสริมความรู้ด้านวินัยของข้าราชการกรุงเทพมหานครสามัญ <u>กิจกรรมที่ ๒</u> ประสานหน่วยงานกลุ่มเป้าหมายเพื่อส่งรายชื่อข้าราชการเข้ารับการอบรม <u>กิจกรรมที่ ๓</u> อบรมตามหลักสูตรที่กำหนด - งบประมาณ : งบประมาณที่ได้รับ ๒๙๖,๐๐๐ บาท และงบประมาณที่ใช้ไป - บาท ๒. โครงการอบรมหลักสูตรการสอบสวนพิจารณาข้าราชการกรุงเทพมหานครสามัญ (สกก.) - ผลการดำเนินงาน : <u>กิจกรรมที่ ๑</u> ออกแบบหลักสูตรการสอบสวนพิจารณาของข้าราชการกรุงเทพมหานครสามัญ <u>กิจกรรมที่ ๒</u> ประสานหน่วยงานกลุ่มเป้าหมายเพื่อส่งรายชื่อข้าราชการเข้ารับการอบรม <u>กิจกรรมที่ ๓</u> อบรมตามหลักสูตรที่กำหนด - งบประมาณ : งบประมาณที่ได้รับ ๓๘๖,๐๐๐ บาท งบประมาณที่ใช้ไป – บาท

ตัวชี้วัดผลการดำเนินงานหลัก	ค่าเป้าหมาย	งบประมาณ	ผลการดำเนินการ			ผลการดำเนินงาน
			บรรลุผล	ไม่บรรลุผล (ระบุสาเหตุ)	ไม่ได้ดำเนินการ (ระบุสาเหตุ)	
๒. สร้างกลไกป้องกันการทุจริตในอนาคต ควบคู่ไปกับสร้างและพัฒนากลไกบริหารความเสี่ยงด้านทุจริต	- ทุกหน่วยงานสามารถดำเนินการตามแผนการบริหารความเสี่ยงด้านการทุจริตอย่างมีประสิทธิผล - สร้างกลไกป้องกันการทุจริต - ตัวเลขของการกระทำผิดซ้ำ ในกรณีที่ไม่ใช่โทษร้ายแรงถึงขั้นไล่ออก) ลดลง ๑ ใน ๓	-			✓ (ไม่มีโครงการปรากฏในแผนปฏิบัติราชการกรุงเทพมหานคร ประจำปี ๒๕๖๖)	-
รวมตัวชี้วัดยุทธศาสตร์ย่อยที่ ๕.๔ ทั้งสิ้น ๓ ตัวชี้วัด			**๒**	**-**	**๑**	
รวมตัวชี้วัดยุทธศาสตร์ที่ ๕ ทั้งสิ้น ๑๖ ตัวชี้วัด			**๔**	**๗**	**๕**	

สรุปวิเคราะห์ผลดำเนินการระดับยุทธศาสตร์

การดำเนินงานตามยุทธศาสตร์ที่ ๕ ส่งเสริมการสร้างเมืองประชาธิปไตยแบบมีส่วนร่วม มีจุดหมายสำคัญในการบูรณาการการทำงาน และส่งเสริมการมีส่วนร่วมของทุกภาคส่วนภายใต้แผนพัฒนากรุงเทพมหานคร ดังนี้

๑. ให้ความสำคัญกับการสร้างการมีส่วนร่วมของภาคประชาชน และการตรวจสอบการทำงานภาครัฐ ซึ่งเป็นกรอบแนวคิดที่มีข้อจำกัดในการบริหารจัดการในปัจจุบัน รวมทั้งมีเป้าหมายที่จะสร้างการจัดทำงบประมาณแบบมีส่วนร่วม (Participatory budgeting (PB)) เข้ามาใช้ในการจัดทำงบประมาณของกรุงเทพมหานคร เพื่อขับเคลื่อน ซึ่งการดำเนินงานที่ผ่านมายังขาดแนวทางปฏิบัติที่เป็นรูปธรรมในการผลักดันให้ภาคประชาชน ชุมชน เสนอโครงการเข้ามาขอรับการจัดสรรงบประมาณดำเนินการ

๒. ผลักดันกรุงเทพมหานครให้เป็น “มหานครเปิด”ภายใต้แนวคิด Open Government ด้วยการออกแบบกลไกเชิงสถาบันใหม่ โดยเฉพาะกรปรับแก้กฎหมายและระเบียบเก่าที่มีอยู่ให้ทันสมัย สอดคล้องกับบริบทและสถานการณ์ที่เปลี่ยนไป พร้อมทั้งรองรับระบบและการบริหารจัดการสมัยใหม่ ขณะเดียวกันปรับกลไกการบริหารที่มีอยู่เดิมเป็นกลไกการบริหารจัดการแบบมีส่วนร่วม และกระจายอำนาจ ภารกิจ และทรัพยากรไปยังหน่วยงานหรือกลไกระดับพื้นที่ ให้สำนักงานเขตในการจัดทำและให้บริการแก่ประชาชนแต่การดำเนินงานในระยะที่ผ่านมา อำนาจในการดำเนินภารกิจและจัดสรรทรัพยากรจากหน่วยงานงานในระดับสำนัก

๓. การบริหารจัดการและกลไกความร่วมมือทางยุทธศาสตร์แบบบูรณาการระหว่างหน่วยงานที่เกี่ยวข้องและกลไกระดับพื้นที่ เพื่อให้เกิดการแลกเปลี่ยนข้อมูลประสานการทำงานได้อย่างมีประสิทธิภาพขณะเดียวกันก็สร้างระบบการติดตามประเมินผลการดำงานจากทุกภาคส่วนที่เกี่ยวข้อง เพื่อตรวจสอบการทำงานและการพัฒนาได้อย่างมีประสิทธิภาพ ตลอดจนการจัดทำงบประมาณแบบบูรณาการ (Integrated Budgeting) สำหรับการขับเคลื่อนและดำเนินการของหน่วยงานตามยุทธศาสตร์การพัฒนาน้านต่าง ๆ แต่อย่างไรก็ตามในส่วนการจัดทำแผนงานบูรณาการและการจัดสรรงบประมาณบูรณาการยังเป็นการดำเนินการกิจกรรมโครงการรายหน่วยงานและมีเป้าหมายการพัฒนาตัววัดผลหลักหรือตัวชี้วัดเป็นตัวเชื่อมโยงโครงการ/กิจกรรมของแต่ละหน่วยงานเข้ามาอันเป็นลักษณะการจัดสรรงบประมาณแบบเดิม และส่งผลให้การดำเนินโครงการเพื่อตอนโจทย์บูรณาการมีลักษณะแยกส่วน และการเมื่อโครงการใดโครงการหนึ่งในตัวชี้วัดหรือตัววัดผลหลักนั้นไม่ได้ดำเนินการ ก็ส่งผลให้กระทบกับเป้าหมายบูรณาการ ทั้งนี้เนื่องจากในกระบวนการจัดสรรงบประมาณยังไม่มีการกำหนดวิธีการจัดสรรงบประมาณสำหรับกิจกรรม/โครงการบูรณาการที่ดำเนินการร่วมกันระหว่าง ๒ หน่วยงาน อันเป็นการดำเนินโครงการ/กิจกรรมและการจัดสรรงบประมาณที่สามารถทำให้กิจกรรมที่แต่ละหน่วยงานดำเนินการภายใต้โครงการนั้น ๆ ได้รับจัดสรรงบประมาณดำเนินการทั้งหมดในคราวเดียวกัน อันจะทำให้โครงการ/กิจกรรมบูรณาการได้รับการผลักดันดำเนินการโดยไม่แยกส่วน

๔. การกระจายอำนาจให้กับองค์กรปกครองส่วนท้องถิ่น ตามพระราชบัญญัติกำหนดแผนและขั้นตอนการกระจายอำนาจให้แก่องค์กรปกครองส่วนท้องถิ่น พ.ศ. ๒๕๔๒ ซึ่งกำหนดให้มีการถ่ายโอนภารกิจและกระจายอำนาจจากส่วนกลางให้กรุงเทพมหานคร ๔๓ ภารกิจ แต่ผลการดำเนินการที่ผ่านมาพบว่าจาก ๔๓ ภารกิจ กรุงเทพมหานครสามารถผลักดันให้ได้รับการกระจายอำนาจเพียง ๑๑ ภารกิจ ซึ่งการดำเนินการผลักดันการกระจายอำนาจดังกล่าวอยู่เป็นอำนาจหน้าที่ของสำนักงานคณะกรรมการการกระจายอำนาจให้แก่องค์กรปกครองส่วนท้องถิ่น กรุงเทพมหานครไม่ได้มีอำนาจหน้าที่ที่จะสามารถผลักดันเรื่องดังกล่าวได้แบบเบ็ดเสร็จ

ทั้งนี้ จากผลการดำเนินงานในภาพรวมของยุทธศาสตร์ข้างต้น สามารถจำแนกรายละเอียดตามประเด็นยุทธศาสตร์ย่อยได้ดังนี้

ยุทธศาสตร์ย่อยที่ ๕.๑ มหานครกรุงเทพแบบบูรณาการ

การดำเนินงานตามยุทธศาสตร์ย่อยที่ ๕.๑ มหานครกรุงเทพแบบบูรณาการ ในช่วงปีงบประมาณ พ.ศ. ๒๕๖๖ ที่ผ่านมาได้กำหนดตัวชี้วัดผลการดำเนินงานหลักไว้จำนวน ๓ ตัวชี้วัด โดยหน่วยงานได้นำไปดำเนินการทั้ง ๓ ตัวชี้วัด ได้แก่

๑. การแก้ไขปัญหาเร่งด่วนที่ต้องระดมทรัพยากรจาหน่วยงานที่เกี่ยวข้อได้รับการแก้ไข ค่าเป้าหมายที่กำหนดไว้ คือ จำนวนข้อตกลงความร่วมมือในการแลกเปลี่ยนทรัพยากร องค์ความรู้ ระหว่างหน่วยงาน ที่เกี่ยวข้องกับบริหารสาธารณะในพื้นที่ อย่างน้อย ๑ หน่วยงาน โดยมีผลการดำเนินงานในปีงบประมาณ พ.ศ. ๒๕๖๖ คือ กรุงเทพมหานครได้มีการทำข้อตกลงในการดำเนินงานและใช้ทรัพยากรข้อมูล ร่วมกับ DGA เพื่อใช้ข้อมูลร่วมกันในการจัดการทรัพยากรและบริการ เพื่อยกระดับบริการด้านสุขภาพในพื้นที่กรุงเทพมหานคร

๒. บูรณากาโครงสร้างพื้นฐานในพื้นที่กรุงเทพมหานคร ค่าเป้าหมายที่กำหนดไว้ คือ จัดทำแผนบูรณาการโครงสร้างพื้นฐานในพื้นที่กรุงเทพมหานครและกลไกการขับเคลื่อนแผนงานบูรณาการที่กำหนด ซึ่งผลการดำเนินงานในปีงบประมาณ พ.ศ. ๒๕๖๖ คือ กรุงเทพมหานครได้ดำเนินโครงการจ้างที่ปรึกษาเพื่อจัดทำแผนบูรณาการโครงสร้างพื้นฐานกรุงเทพมหานคร ซึ่งมีกิจกรรมการดำเนินการคือศึกษา วิเคราะห์สภาพแวดล้อมแผนในรับต่าง ๆ และสถานการณ์ด้านการพัฒนาโครงสร้างพื้นฐานของกรุงเทพมหานคร และหน่วยงานที่เกี่ยวข้องในพื้นที่กรุงเทพมหานครอย่างต่อเนื่อง เพื่อนำไปสู่การจัดทำแผนบูรณาการโครงสร้างพื้นฐานในพื้นที่กรุงเทพมหานครและกำหนดกลไกการขับเคลื่อนแผนงานบูรณาการที่กำหนด ต่อไป

๓. มีระบบที่ประชาชนสามารถติดตามสถานปัจจุบันของข้อร้องเรียนและข้อเสนอแนะต่าง ๆ ค่าเป้าหมายที่กำหนดไว้ คือ ออกแบบระบบสารสนเทศข้อมูลข้อร้องเรียน โดยผลการดำเนินงานในปีงบประมาณ พ.ศ. ๒๕๖๖ กรุงเทพมหานครได้ได้นำระบบ Traffy Fondue เข้ามาใช้เป็นช่องทางในการรับแจ้งและจัดการปัญหาที่พบเพื่อช่วยอำนวยความสะดวกสำหรับประชาชนในการรับแจ้งปัญหา ช่วยให้เจ้าหน้าที่สามารถแก้ไขปัญหาได้อย่างรวดเร็ว โดยระหว่าง ๑ ตุลาคม ๒๕๖๕ – ๓๐ กันยายน ๒๕๖๖ มีจำนวนเรื่องที่มีการร้องเรียนมากที่สุด ๕ อันดับแรก ได้แก่

- ถนน (๒๑.๕%) (๑๓๗,๖๙๕ เรื่อง)
- ทางเท้า (๘.๙%) (๕๗,๒๐๗)
- ความปลอดภัย (๖.๒%) (๓๙,๗๔๘)
- แสงสว่าง (๖.๑%) , (๓๙,๑๙๑)
- อื่น ๆ (๑๒.๙%)(๘๐,๗๐๓)

ซึ่งผลการดำเนินงานการแก้ไขปัญหาเรื่องร้องเรียน ณ ปี ๒๕๖๖ พบว่า มีเรื่องร้องเรียนรวมทั้งสิ้น ๔๖๓,๕๙๗ เรื่อง รอรับเรื่อง ๒,๒๐๐ เรื่อง ๐.๖๔ อยู่ระหว่างดำเนินการ ๙,๑๔๓ เรื่อง คิดเป็นร้อยละ ๒ ดำเนินการเสร็จสิ้น ๓๓๙,๙๒๒ เรื่อง คิดเป็นร้อยละ ๗๓

จากผลการดำเนินงานดังกล่าวข้างต้น ถือว่ากรุงเทพมหานครสามารถดำเนินการให้บรรลุผลตามตัวชี้วัดที่กำหนดไว้ได้ แต่อย่างไรก็ตามในส่วนของการบรรลุเป้าหมายการดำเนินการแก้ไขปัญหาเรื่องร้องเรียนนั้นยังดำเนินการได้ไม่ถึงร้อยละ ๘๐ ของเรื่องที่ได้รับการร้องเรียนทั้งหมด ซึ่งปัญหา และอุปสรรคที่สำคัญส่วนหนึ่งในการดำเนินการคือ การดำเนินการแก้ไขปัญหาไม่อยู่ในอำนาจหน้าที่ของกรุงเทพมหานคร ซึ่งต้องประสานและส่งเรื่องต่อให้กับหน่วยงานภายนอกสังกัดกรุงเทพมหานคร ซึ่งไม่สามารถควบคุมระยะเวลาและผลการดำเนินงานแก้ไขปัญหาของหน่วยงานที่เกี่ยวข้องได้

ยุทธศาสตร์ย่อยที่ ๕.๒ พลเมืองขับเคลื่อนมหานคร

ในรอบปีงบประมาณ พ.ศ. ๒๕๖๖ ยุทธศาสตร์ย่อยที่ ๕.๒ พลเมืองขับเคลื่อนมหานคร กำหนดตัวชี้วัดผลการดำเนินงานหลักไว้จำนวน ๖ ตัวชี้วัด หน่วยงานได้นำไปสู่การปฏิบัติ จำนวน ๔ ตัวชี้วัด คิดเป็นร้อยละ ๖๖.๖๗ โดยไม่ได้ดำเนินการ ๒ ตัวชี้วัด เนื่องจากไม่มีโครงการดำเนินการ โดยโครงการอาสาสมัครพัฒนาชุมชน ในปีงบประมาณ พ.ศ. ๒๕๖๖ หน่วยงานได้ดำเนินการจ้างอาสาสมัครพัฒนาชุมชนทั้งสิ้น ๔๔ สำนักงานเขต โดยแต่งตั้งอาสาพัฒนาชุมชนปฏิบัติงานในชุมชน จำนวน ๕๓๒ คน ลาออก ๓๗ คน คงเหลือ ๔๙๕ คน (ข้อมูล ณ วันที่ ๑๒ กันยายน ๒๕๖๖) และมีการฝึกอบรมพัฒนาศักยภาพอาสาสมัครพัฒนาชุมชน จำนวน ๒ ครั้ง ซึ่งทำให้ประชาชนได้มีส่วนร่วมในการพัฒนาองค์ความรู้ด้านเทคโนโลยีให้คนในชุมชน และได้ดำเนินการจัดเก็บข้อมูลครัวเรือนชุมชน และยังได้ดำเนินโครงการชุมชนเข้มแข็งพัฒนาตนเองตามหลักปรัชญาเศรษฐกิจพอเพียง มียอดการเบิกจ่าย ณ วันที่ ๓๐ กันยายน ๒๕๖๖ ทั้งสิ้น ๙,๕๑๑,๓๐๐ บาท คิดเป็นร้อยละ ๓.๐๖ ใน ๒๑ เขต โดยมีสำนักงานเขตที่ดาเนินการแล้วเสร็จภายในปี ๒๕๖๖ คือ ๑ เขต ได้แก่ เขตจตุจักร ยอดการเบิกจ่าย ๒,๐๒๔,๗๓๕ บาท (จำนวน ๒๘ ชุมชน ๓๔ โครงการ)

ยุทธศาสตร์ย่อยที่ ๕.๓ การกระจายอำนาจและการมีส่วนร่วมของประชาชน

การแก้ไขพระราชบัญญัติระเบียบบริหารราชการกรุงเทพมหานคร พ.ศ. ๒๕๒๘ กำหนดเป้าหมายเสนอร่างแก้ไขต่อกระทรวงมหาดไทยและคณะรัฐมนตรี เสนอร่างแก้ไขต่อ ส.ส. ในเขตกรุงเทพมหานครเพื่อเสนอร่างแก้ไขต่อพรรคการเมืองและ/หรือเสนอแก้ไขกฎหมายต่อรัฐสภา และเสนอร่างแก้ไขต่อคณะกรรมการกระจายอำนาจเพื่อเสนอต่อคณะรัฐมนตรี เมื่อมีพระราชบัญญัติหรือกฎกระทรวงออกมาบังคับใช้กรุงเทพมหานครขับเคลื่อนเพื่อออกข้อบัญญัติกรุงเทพมหานครหรือระเบียบกรุงเทพมหานครให้สอดคล้องกับพระราชบัญญัติ ผลการดำเนินงานไม่บรรลุเป้าหมาย เนื่องจากการแก้ไขกฎหมายระดับพระราชบัญญัตินั้นมีกระบวนการพิจารณาที่ซับซ้อนจึงต้องใช้ระยะเวลาในการดำเนินการ และขณะนี้หน่วยงานอยู่ระหว่างดำเนินการพิจารณาปรับปรุง โดยมีการแต่งตั้งคณะกรรมการพิจารณาให้ข้อเสนอแนะในการปรับปรุงกฎหมายว่าด้วยระเบียบบริหาราชการกรุงเทพมหานครด้านอำนาจหน้าที่ของกรุงเทพมหานคร ตามคำสั่งกรุงเทพมหานครที่ ๒๗๗๑/๒๕๖๖ เรื่อง แต่งตั้งคณะกรรมการเพื่อพิจารณาจัดทำร่างแก้ไขเพิ่มเติมพระราชบัญญัติระเบียบบริหารราชการกรุงเทพมหานคร (ฉบับที่ ..) พ.ศ. .... ลงวันที่ ๗ กันยายน ๒๕๖๖

การกระจายอำนาจกำหนดเป้าหมาย ลดบทบาทส่วนกลางลงเหลือภารกิจที่จำเป็นและให้อำนาจในการกำหนดนโยบายและตัดสินใจในการจัดบริการสาธารณะในระดับพื้นที่ ดังนั้น กรุงเทพมหานครต้องมีความพร้อมและยืนยันความพร้อมไปยังสำนักงานคณะกรรมการการกระจายอำนาจให้แก่องค์กรปกครองส่วนท้องถิ่นเพื่อขอรับการถ่ายโอนภารกิจจากราชการส่วนกลางตามแผนการกระจายอำนาจให้แก่องค์กรปกครองส่วนท้องถิ่น (ฉบับที่ ๑) และ (ฉบับที่ ๒) ซึ่งมีภารกิจตามแผนกระจายอำนาจฯ ที่ยังไม่ได้ถ่ายโอนให้กรุงเทพมหานคร จำนวน ๒๖ ภารกิจ โดยกำหนดตัวชี้วัดกรุงเทพมหานครยืนยันความพร้อมในการรับโอนภารกิจของหน่วยงานภาครัฐต่อคณะกรรมการการกระจายอำนาจให้แก่องค์กรปกครองส่วนท้องถิ่นตามกฎหมายกรจายอำนาจ ค่าเป้าหมาย จำนวน ๓ ภารกิจ ผลการดำเนินงาน สามารถดำเนินงานได้บรรลุเป้าหมาย กรุงเทพมหานครมีหนังสือยืนยันความพร้อมรับการถ่ายโอนภารกิจไปยังส่วนราชการเจ้าของภารกิจ ประกอบด้วยกรมทางหลวง และกรมทางหลวงชนบท จำนวน ๕ ภารกิจ ประกอบด้วยภารกิจทางหลวงแผ่นดิน ภารกิจงานลาดยางทางหลวงแผ่นดิน ภารกิจวิศวกรรมจราจรและสัญญาณจราจรทางหลวงแผ่นดิน ภารกิจทางหลวงชนบท และภารกิจวิศวกรรมจราจรและสัญญาณจราจรทางหลวงชนบท

การติดตามและประเมินผลการดำเนินงานตามภารกิจการกระจายอำนาจ กำหนดเป้าหมาย ร้อยละ ๑๐๐ ของความสำเร็จในการนำปัญหา อุปสรรค และข้อจำกัดในการดำเนินงานตามภารกิจที่ได้รับการถ่ายโอนแจ้งต่อสำนักงาน ก.ก. เพื่อเข้าสู่กระบวนการแก้ไข ผลการดำเนินงานสามารถดำเนินงานได้บรรลุเป้าหมาย โดยมีการนำประเด็นปัญหาและข้อเสนอแนะแนวทางการแก้ไขเสนอต่อหน่วยงานที่เกี่ยวข้องเพื่อพิจารณาแก้ไข/พัฒนาศักยภาพของหน่วยงานในการดำเนินงานตามภารกิจถ่ายโอนของกรุงเทพมหานคร จำนวน ๑๑ ภารกิจ ซึ่งปัญหาอุปสรรค อยู่นอกเหนืออำนาจหน้าที่ของกรุงเทพมหานครเห็นควรประสานสำนักงานคณะกรรมการการกระจายอำนาจให้แก่องค์กรปกครองส่วนท้องถิ่นเพื่อพิจารณานำปัญหาอุปสรรคเข้าสู่กระบวนการแก้ไขต่อไป

การกระจายภารกิจจัดบริการสาธารณะที่เกี่ยวข้องกับประชาชนในพื้นที่โดยตรงจากสำนักงานไปยัง สนข. และหน่วยบริการในพื้นที่ กำหนดเป้าหมาย ร้อยละ ๕ ของภารกิจที่ได้รับการแบ่งภารกิจจากสำนักไปยัง สนข. ดำเนินการกำหนดตัวชี้วัดกระจายภารกิจการจัดบริการสาธารณะที่เกี่ยวข้องกับประชาชนในพื้นที่โดยตรงจากสำนักงานไปยัง สนข. และหน่วยบริการในพื้นที่ ผลการดำเนินงานไม่บรรลุเป้าหมายเนื่องจากในปัจจุบันอยู่ในขั้นตอนการทดลองดำเนินการ Sandbox ผ่านการจัดกิจกรรมการประชุมเพื่อรับฟังความคิดเห็นและข้อเสนอแนะจากสำนักและสำนักงานเขต เกี่ยวกับการดำเนินการกระจายภารกิจการจัดบริการสาธารณะที่เกี่ยวข้องกับประชาชนในพื้นที่สำนักงานเขตบางเขน สำนักงานเขตคลองเตย สำนักงานเขตตลิ่งชัน และสำนักงานเขตภาษีเจริญ และหน่วยงานได้ประมวลผลข้อมูลและจัดทำรายงานการทดลองดำเนินการ Sandbox พร้อมแผนดำเนินงานปรับปรุงโครงสร้างและกรอบอัตรากำลังของสำนักงานเขตในปีงบประมาณ พ.ศ. ๒๕๖๗ เพื่อเสนอต่อผู้บริหารกรุงเทพมหานคร และ/หรือคณะกรรมการขับเคลื่อนและเร่งรัดการดำเนินการตามนโยบายผู้ว่าราชการกรุงเทพมหานคร ด้านโครงสร้างและการบริหารทรัพยากรบุคคลกรุงเทพมหานครพิจารณา โดยจะนำข้อมูลที่ได้จากการทดลองดำเนินการ มาใช้เป็นต้นแบบในการมาพิจารณาจัดทำโครงสร้างและการจัดอัตรากำลังของสำนักงานเขตและจากการประชุมติดตามความคืบหน้าการทดลองดำเนินการ Sandbox ในภารกิจด้านสังคมและคุณภาพชีวิต เมื่อวันที่ ๑๕ สิงหาคม ๒๕๖๖ โดยมีรองปลัดกรุงเทพมหานคร (นายเฉลิมพล โชตินุชิต) เป็นประธาน มติที่ประชุมให้สำนักงาน ก.ก. ขยายเวลาการดำเนินการทอลอง Sandbox ออกไปอีก ๖ เดือน ตั้งแต่วันที่ ๑ ตุลาคม ๒๕๖๖ – ๓๑ มีนาคม ๒๕๖๗ ขณะนี้อยู่ระหว่างเสนอขอความเห็นชอบผู้ว่าราชการกรุงเทพมหานคร เพื่อขอขยายเวลาการทดลองดำเนินการฯ ตามความเห็นและข้อเสนอแนะของรองปลัดกรุงเทพมหานคร (นายเฉลิมพล โชตินุชิต) ตามหนังสือสำนักงาน ก.ก. ด่วนที่สุด ที่ กท ๐๓๐๔/๓๖๖๘ ลงวันที่ ๒๔ สิงหาคม ๒๕๖๖

ยุทธศาสตร์ย่อยที่ ๕.๔ เมืองสีขาว

การดำเนินงานตามยุทธศาสตร์ย่อยที่ ๕.๔ เมืองสีขาว ในช่วงปีงบประมาณ พ.ศ. ๒๕๖๖ ที่ผ่านมาได้กำหนดตัวชี้วัดผลการดำเนินงานหลักไว้จำนวน ๓ ตัวชี้วัด โดยหน่วยงานได้นำไปดำเนินการทั้ง ๓ ตัวชี้วัด ได้แก่

๑. บูรณาการช่องทางและระบบการร้องเรียนเกี่ยวกับพฤติกรรมคอร์รัปชั่น ให้เชื่อมโยงเป็นระบบและมีประสิทธิภาพ รวมทั้งมีการแสดงผลการร้องเรียนเปิดเผยต่อสาธารณชน ค่าเป้าหมายที่กำหนดไว้ คือ มี Platform เรื่องร้องเรียนของประชาชน โดยในปีงบประมาณ พ.ศ. ๒๕๖๖ หน่วยงานยังไม่ได้ดำเนินการจัดทำ Platform เรื่องร้องเรียนของประชาชน ในด้านการทุจริตเป็นการเฉพาะแต่มีช่องทางการรับเรื่องร้องเรียนของประชาชนในภาพร่วมผ่านระบบ Traffy fondue โดยช่องทางการร้องเรียนที่เกี่ยวกับการทุจริตจึงยังไม่ได้รับการบูรณาการ

๒. มีกระบวนการดำเนินการทางวินัยที่รวดเร็วโปร่งใสและมีประสิทธิภาพ ค่าเป้าหมายที่กำหนดไว้ คือ ระยะเวลาการดำเนินการทางวินัยเร็วขึ้นเทียบกับค่าเฉลี่ยการลงโทษทางวินัย และสัดส่วนของการแก้ปัญหาต่อสัดส่วนของการร้องเรียนคิดเป็น ๑ ใน ๓ โดยผลการดำเนินงานในปีงบประมาณ พ.ศ. ๒๕๖๖ หน่วยงานยังไม่มีการดำเนินการเกี่ยวกับการลดขั้นตอนหรือระยะเวลาในการดำเนินการทางวินัย แต่มีการดำเนินโครงการ/กิจกรรมที่เกี่ยวกับการป้องกันการทุจริตเพื่อลดการเกิดกรณีทุจริต รวมทั้งลดสัดส่วนเรื่องร้องเรียนเกี่ยวกับการทุจริต จึงทำให้การดำเนินการตามตัวชี้วัดเรื่องสัดส่วนการแก้ไขปัญหาต่อสัดส่วนการร้องเรียน คิดเป็น ๑ ใน ๓ หรือร้อยละ ๓๓.๓๓ ไม่บรรลุเป้าหมาย ซึ่งจากสถิติเรื่องร้องเรียนสำหรับสถิติการรับเรื่องร้องเรียนและการดำเนินงานของศูนย์ปฏิบัติการติดตามการต่อต้านการทุจริตของ

กรุงเทพมหานคร ประจำเดือนกันยายน ๒๕๖๖ จำนวนทั้งสิ้น ๔๓ เรื่อง แจ้งผ่าน Traffy Fondue จำนวน ๒๖ เรื่อง แจ้งผ่านช่องทาง ผู้ว่าราชการกรุงเทพมหานคร รองปลัดกรุงเทพมหานคร และหน่วยงานอื่นๆ จำนวน ๑๗ เรื่อง จำแนกตามสายงาน โยธา ๕ เรื่อง เทศกิจ ๒๑ เรื่อง รายได้ ๓ เรื่อง สิ่งแวดล้อม ๑ เรื่อง รักษาความสะอาด ๖ เรื่อง พัฒนาสังคม ๑ เรื่อง การศึกษา ๒ เรื่อง หัวหน้าหน่วยงาน ๑ เรื่อง ไม่ทราบสายงาน ๓ เรื่อง รวมจำนวนเรื่องร้องเรียน ตั้งแต่เดือน ก.พ.-ก.ย.๖๖ รวม ๒๔๙ เรื่องดำเนินการแล้วเสร็จ ๓ เรื่อง คิดเป็นสัดส่วน ๑ ใน ๒๕ หรือเพียงร้อยละ ๔

๓. สร้างกลไกป้องกันการทุจริตในอนาคต ควบคู่ไปกับการสร้างและพัฒนากลไกความเสี่ยงด้านทุจริต ค่าเป้าหมายที่กำหนดไว้ คือ ทุกหน่วยงานสามารถดำเนินการตามแผนบริหารความเสี่ยงด้านการทุจริตอย่างมีประสิทธิผล สร้างกลไกป้องกันการทุจริต และตัวเลขของการกระทำผลิดซ้ำ (กรณีที่ไม่ใช่โทษร้ายแรงถึงขั้นไล่ออก) ลดลง ๑ ใน ๓ ผลการดำเนินการในปีงบประมาณ พ.ศ. ๒๕๖๖ หน่วยงานดำเนินการโดยใช้กลไกของการประเมินคุณทำความโปร่งใส ภายใต้การประเมิน ร้อยละความสำเร็จของ การประเมินคุณธรรมและ ความโปร่งใสในการดำเนินงาน ของหน่วยงานภาครัฐ (Integrity and Transparency Assessment : ITA) มีคะแนนไม่น้อยกว่า ระดับ AA (๙๕.๐๐ คะแนน) ดำเนินการได้ร้อยละ ๑๐๐ (ระดับ ๕) โดยผลการประเมินปรากฏดังนี้ ๑. ผลการประเมินในระดับ AA จำนวน ๒๖ หน่วยงาน (ร้อยละ ๕๐.๙๘) ๒. ผลการประเมินในระดับ A จำนวน ๒๔ หน่วยงาน (ร้อยละ ๔๗.๐๖) ๓. ผลการประเมินในระดับ B จำนวน ๑ หน่วยงาน (ร้อยละ ๑.๙๖) ดำเนินการได้ร้อยละ ๑๐๐ (ระดับ ๕) มีการดำเนินกิจกรรมการบูรณาการช่องทางและระบบการร้องเรียน เกี่ยวกับพฤติกรรมคอร์รัปชั่นเพื่อเป็นกลไกส่งเสริม ให้ประชาชนชี้เบาะแสการทุจริต **และ**กิจกรรมเพิ่มประสิทธิภาพการดำเนินการทางวินัย ที่เกี่ยวข้องกับการทุจริตคอร์รัปชั่นของข้าราชการ กรุงเทพมหานคร นอกจากนี้ยังได้มีการจัดตั้งหน่วยงานต้นแบบปลอดทุจริต โดย กทม. มีหน่วยงานต้นแบบปลอดการทุจริต จำนวน ๓ หน่วยงาน ดังนี้ ๑) สำนักงานเขต ภาษีเจริญ ๒) สำนักงานเขตบางนา ๓) สำนักงบประมาณ กทม. การจัดตั้งชมรม STRONG แต่อย่างไรก็ตามหน่วยงานไม่มีการวิเคราะห์และเปรียบเทียบข้อมูลในส่วนของและตัวเลขของการกระทำผลิดซ้ำ (กรณีที่ไม่ใช่โทษร้ายแรงถึงขั้นไล่ออก) ดังนั้น จึงไม่สามารถประเมินได้ว่า ลดลง ๑ ใน ๓ หรือไม่ อย่างไร

ปัญหา/อุปสรรค และข้อเสนอแนะระดับยุทธศาสตร์

ยุทธศาสตร์ย่อยที่ ๕.๑ มหานครกรุงเทพแบบบูรณาการ

ปัญหาและอุปสรรค

- **บริหารจัดการ**

- การบูรณาการดำเนินงานร่วมกับหน่วยงานที่เกี่ยวข้องตามแผนบูรณาไม่เป็นไปตามแผนงานที่กำหนดหน่วยงานที่เกี่ยวข้องไม่ได้นำแผนงาน/โครงการ/กิจกรรมที่กำหนดไว้ในแผนงานบูรณาการ ไปขับเคลื่อนการดำเนินงานหรือไม่นำไปขอรับการจัดสรรงบประมาณดำเนินการตามแผน ทำให้การดำเนินการไม่เป็นไปตามเป้าหมายและระยะเวลาที่กำหนดไว้

- **ด้านกฎหมาย**

- การดำเนินการบางอย่างกรุงเทพมหานครไม่มีอำนาจหน้าที่ตามกฎหมาย ทำให้ไม่สามารถดำเนินการได้ด้วยตนเอง ต้องประสานความร่วมมือกับหน่วยงานที่รับผิดชอบดำเนินการ

- **ด้านงบประมาณ**

- การจัดสรรงบประมาณระหว่างหน่วยงานที่ต้องบูรณาการทำงานร่วมกันตามแผนงานบูรณาการมีความแตกต่างและไม่สอดคล้องกันและไม่เป็นไปตามกรอบและทิศทางการดำเนินงานที่กำหนดไว้ในแผนส่งผลกระทบกับกระบวนการดำเนินงาน และเป้าหมายของแผน

ข้อเสนอแนะ

- **บริหารจัดการ**

- ควรจัดตั้งคณะทำงานประสานการดำเนินงานระหว่างหน่วยงานเพื่อเป็นกลไกในการติดตามและเชื่อมโยงกระบวนการดำเนินงานระหว่างหน่วยงานให้สอดคล้องและเป็นไปในทิศทางเดียวกัน

- ควรจัดตั้งคณะทำงานประสานการดำเนินงานระหว่างหน่วยงานเพื่อเป็นกลไก ในการติดตามและเชื่อมโยงกระบวนการดำเนินงานระหว่างหน่วยงานให้สอดคล้องและเป็นไปในทิศทางเดียวกัน

- การทำ MOU การดำเนินการตามแผนงานบูรณาการร่วมกันระหว่างหน่วยงานที่เกี่ยวข้องทั้งภายในและภายนอกสังกัดกรุงเทพมหานคร เพื่อเป็นข้อตกลงร่วมกันในการดำเนินการในแผนงานบูรณาการไปดำเนินการร่วมกัน และผลักดันให้ผลการดำเนินงานตามแผนงานบูรณาการเป็นหนึ่งในหลักเกณฑ์ในการติดตามประเมินผลการดำเนินงานของหน่วยงาน

ยุทธศาสตร์ย่อยที่ ๕.๒ พลเมืองขับเคลื่อนมหานคร

ปัญหาและอุปสรรค

- **บริหารจัดการ**

- การดำเนินการตามโครงการฯ มีระยะเวลาในการดำเนินงานน้อย ทำให้ต้องเร่งดำเนินการเบิกจ่ายงบประมาณ

- การดำเนินการจัดซื้อจัดจ้างวัสดุและครุภัณฑ์ที่ไม่มีราคามาตรฐานตามบัญชีราคามาตรฐานครุภัณฑ์ ทำให้ราคาของวัสดุครุภัณฑ์อาจไม่เท่ากันหรือแตกต่างกันมากในแต่ละสำนักงานเขต

- **ด้านกฎหมาย**

- แนวทางการดำเนินการและหลักเกณฑ์ในการดำเนินการตามโครงการฯ มีขั้นตอนมากเกินไปทำให้เป็นอุปสรรคต่อการทำงาน

- หลักเกณฑ์การพิจารณาอนุมัติแผนพัฒนาชุมชนมีข้อจำกัดบางรายการ เช่น การติดตั้งระบบกล้องวงจรปิด (CCTV) ต้องมีความเห็นจากหน่วยงานที่เกี่ยวข้อง ได้แก่ สำนักการจราจรและขนส่ง สำนักงานเขตเกี่ยวกับการติดตั้ง ดูแล รับผิดชอบ และมีการบำรุงรักษาอย่างชัดเจน มีความเชื่อมโยง กับหน่วยงาน เพื่อสามารถนำไปใช้ประโยชน์ที่เกี่ยวข้องได้ ทำให้สำนักงานเขตไม่สามารถดำเนินการได้และไม่สอดคล้องกับ บริบท ความต้องการของชุมชน

- **ด้านทรัพยากร**

- โครงการที่มีวัตถุประสงค์เพื่อการพัฒนาด้านกายภาพและสิ่งแวดล้อมในชุมชนที่อาศัยอยู่ในพื้นที่หน่วยงานราชการ หรือรัฐวิสาหกิจ หรือเอกชนอื่น ๆ ต้องได้รับการอนุญาตจากหน่วยงานเจ้าของพื้นที่ จึงมีข้อจำกัดในการดำเนินงาน เนื่องจากบางชุมชนเป็นพื้นที่บุกรุกหรือพื้นที่เอกชน ทำให้ไม่สามารถดำเนินงานบางโครงการที่ต้องได้รับอนุญาตจากเจ้าของพื้นที่ได้

- **ด้านงบประมาณ**

- สำนักพัฒนาสังคมโอนงบประมาณให้สำนักงานเขต จำนวน ๒๐๐,๐๐๐.-บาท ต่อชุมชนเพื่อดำเนินการตามโครงการฯ ไม่สอดคล้องกับขนาดและบริบทของแต่ละชุมชน

- ค่าตอบแทนอาสาสมัครพัฒนาชุมชนน้อย ทำให้มีผู้สมัครน้อย

- **อื่น ๆ**

- แนวทางการดำเนินการโครงการชุมชนเข้มแข็งพัฒนาตนเองตามหลักปรัชญาเศรษฐกิจพอเพียง ปี ๒๕๖๖ ไม่ชัดเจน เช่น กรณีชุมชนที่มีบ้านเช่าจำนวนมาก และบางส่วนเป็นประชากรแฝง ไม่มีตัวแทนครัวเรือนพักอาศัยในพื้นที่ ส่วนมากเป็นผู้เช่าที่พักอาศัยจึงไม่มีสิทธิในการเข้าร่วมเสนอความคิดเห็น
- ประชาชนไม่ให้ความร่วมมือในการสำรวจข้อมูลครัวเรือนกับ อสท.
- ประชาชนไม่รู้จักอาสาสมัครพัฒนาชุมชน
- ไม่สามรถรวมกลุ่มประชาชนเพื่อจัดกิจกรรมส่งเสริมความรู้ความเข้าใจด้านเทคโนโลยีด้วยตนเองได้

ข้อเสนอแนะ

- **บริหารจัดการ**

- สำนักพัฒนาสังคมควรปรับปรุงแนวทางการดำเนินการและหลักเกณฑ์การดำเนินโครงการชุมชนเข้มแข็งพัฒนาตนเองตามหลักปรัชญาเศรษฐกิจพอเพียง ปี ๒๕๖๗ เพื่อให้สามารถนำไปใช้ได้อย่างถูกต้องตรงตามความต้องการของชุมชน
- เพิ่มจำนวน อสท. จัดทำคู่มือการปฏิบัติงานให้ชัดเจน ด้านกฎหมาย

- **อื่น ๆ**

- ควรจัดอบรมการใช้เครื่องมือในการจัดเก็บข้อมูลและ เครื่องมือในการทำงานของอาสาสมัครพัฒนาชุมชน ควรใช้งานได้อย่างครบถ้วน
- ควรประชาสัมพันธ์ให้ประชาชนรับทราบและรู้จัก อสท.มากขึ้น
- การรับสมัครช่วงอายุควรจะเหมาะสมไม่เป็นอุปสรรคในการลงพื้นที่ และมีความรู้ในการใช้งานอุปกรณ์

ยุทธศาสตร์ย่อยที่ ๕.๓ การกระจายอำนาจและการมีส่วนร่วมของประชาชน

ปัญหาและอุปสรรค

- **บริหารจัดการ**

- ประชาชนยังขาดโอกาสและช่องทางในการเข้าไปมีส่วนร่วมในการดำเนินงานหรือเข้าไปมีบทบาทในการตัดสินใจและกำหนดทิศทางการพัฒนากรุงเทพมหานคร

- **ด้านกฎหมาย**

- การถ่ายโอนภารกิจที่ต้องมีการการแก้ไขกฎหมายเพื่อให้องค์กรปกครองส่วนท้องถิ่นมีอำนาจและหน้าที่ซึ่งการแก้ไขกฎหมายในแต่ละฉบับต้องใช้ระยะเวลาดำเนินการนาน

- **ด้านทรัพยากร**

- การถ่ายโอนภารกิจเป็นการถ่ายโอนภารกิจหน้าที่ แต่ไม่ได้ถ่ายโอนบุคลากรทำให้เกิดข้อจำกัดด้านทรัพยากรบุคคลที่มีจำนวนและศักยภาพไม่เพียงพอรองรับภารกิจที่ได้รับการถ่ายโอนโดยเฉพาะภารกิจที่ต้องอาศัยความรู้เฉพาะทางหรือความรู้ทางเทคนิค

- **ด้านงบประมาณ**

- ขาดการสนับสนุนงบประมาณในโครงการสำคัญที่มีผลต่อการบรรลุเป้าหมายของตัวชี้วัด
- การรับถ่ายโอนภารกิจส่วนใหญ่เป็นการถ่ายโอนเฉพาะอำนาจหน้าที่ แต่มิได้มีการถ่ายโอนงบประมาณหรือจัดสรรเงินอุดหนุนมาให้กรุงเทพมหานครในการดำเนินงานอย่างเพียงพอส่งผลกระทบต่อภาระด้านงบประมาณของกรุงเทพมหานครอื่น ๆ

ข้อเสนอแนะ

- **บริหารจัดการ**

- เร่งดำเนินการขอถ่ายโอนภารกิจตามแผนการกระจายอำนาจ (ฉบับที่ ๑ (ฉบับที่ ๒) จากราชการส่วนกลางเพื่อให้กรุงเทพมหานครเป็นหน่วยงานหลักในการจัดทำบริการสาธารณะสามารถแก้ไขปัญหาและพัฒนาพื้นที่ได้อย่างมีประสิทธิภาพ โดยบางภารกิจจำเป็นต้องให้มีการถ่ายโอนมาพร้อมบุคลากรและงบประมาณตามพระราชบัญญัติกำหนดแผนและขั้นตอนการกระจายอำนาจให้แก่องค์กรปกครองส่วนท้องถิ่น พ.ศ. ๒๕๔๒

- ทุกสำนักควรมีเครือข่ายภาคประชาชนตามภารกิจ อำนาจหน้าที่ เข้ามามีส่วนร่วมในการพัฒนากรุงเทพมหานคร

- การดำเนินงานเกี่ยวกับการจัดบริการสาธารณะควรให้ประชาชนในพื้นที่เข้ามามีส่วนร่วมในการตัดสินใจและกำหนดทิศทางในการจัดบริการสาธารณะ

- **ด้านกฎหมาย**

- หน่วยงานที่เกี่ยวข้องควรเร่งรัดการพัฒนา/ปรับปรุงกฎหมาย ข้อบัญญัติ

- กฎระเบียบ คำสั่งต่าง ๆ ของกรุงเทพมหานคร เพื่อรองรับภารกิจการถ่ายโอน

- **ด้านทรัพยากร**

- เพิ่มหรือจัดสรรอัตรากำลังให้สอดคล้องตรงตามภารกิจที่ได้รับการถ่ายโอนเพิ่ม

- **ด้านงบประมาณ**

- จัดสรรงบประมาณให้หน่วยงานในการดำเนินโครงการสำคัญตามแผน

- จัดสรรงบประมาณควรให้ความสำคัญกับภารกิจที่ได้รับถ่ายโอนรวมทั้งผลักดันการขอจัดสรรงบประมาณเงินอุดหนุนทั้งเงินอุดหนุนทั่วไปและเงินอุดหุนนเฉพาะกิจให้ได้ตามภารกิจที่ได้รับเพิ่มขึ้น

ยุทธศาสตร์ย่อยที่ ๕.๔ เมืองสีขาว

ปัญหาและอุปสรรค

- **บริหารจัดการ**

- กระวนการดำเนินงานในด้านการตรวจสอบการทุจริต มีลักษณะการทำงานที่ซ้ำซ้อนและยังไม่มีความเท่าทันต่อการทุจริตที่มีพลวัต ระบบการติดตาม ตรวจสอบ ประเมินผล และการดำเนินการทางวินัยต่อผู้กระทำผิดล่าช้า ทำให้ผู้กระทำผิดไม่มีความเกรงกลัวต่อบทลงโทษ

- **ด้านกฎหมาย**

- กระบวนการทางกฎหมายมีขั้นตอนซ้ำซ้อนส่งผลให้เกิดความล่าช้าในการ ดำเนินคดีและขาดการบังคับใช้กฎหมายอย่างจริงจังด้านทรัพยากร

- **ด้านทรัพยากร**

-บุคลากรปฏิบัติงานไม่สอดคล้องกับภารกิจ ขาดความพร้อมในการรับความ เปลี่ยนแปลงเพื่อสนับสนุนการดำเนินงานด้านการป้องกันการทุจริต การสื่อสาร และปฏิสัมพันธ์ระหว่างบุคลากรภายใน และภายนอกหน่วยงานยังไม่ดีเท่าที่ควร ตลอดจนมีปัญหาภาระหนี้สินจำนวนมาก

- **ด้านงบประมาณ**

การดำเนินการโครงการ/กิจกรรมโดยส่วนใหญ่ตามยุทธศาสตร์ย่อย ๕.๔ เมืองสีขาวไม่ใช้งบประมาณในการดำเนินการ ในขณะที่การดำเนินการในบางเรื่องจำเป็นต้องปรับกระบวนการดำเนินงานและใช้งบประมาณสนับสนุนการดำเนินงานจึงจะบรรลุเป้าหมาย แต่หน่วยงานไม่กำหนดกิจกรรมที่ต้องใช้งบประมาณในการดำเนินงานทำให้ลักษณะของโครงการที่กำหนดไม่มีผลเชิงยุทธศาสตร์ในการผลักดันผลสัมฤทธิ์ของเป้าหมายที่กำหนดไว้

ข้อเสนอแนะ

- **บริหารจัดการ**

- สำนักงาน ก.ก. ขยายผลการดำเนินงานในส่วนของการสร้างเครือข่ายการต่อต้านการทุจริต โดยถอดบทเรียน ที่เป็นประเด็นสำคัญ จัดทำ KM ส่งเสริมและพัฒนา ให้คำแนะนำ เป็น Best Practice ให้แก่หน่วยงานอื่นๆ ต่อไป
- ควรปรับกระบวนการ ขั้นตอนในการดำเนินการทางวินัยให้มีความกระชับ รวดเร็ว มากขึ้น
- ควรมีการจัดทำคู่มือการดำเนินการทางวินัยเพื่อให้บุคลากรปฏิบัติงานด้านวินัยมีความพร้อมในทำงาน การรับความเปลี่ยนแปลง เพื่อสนับสนุนการดำเนินงานด้านการป้องกันการทุจริต
- การสื่อสาร และปฏิสัมพันธ์ระหว่างบุคลากรภายใน และภายนอกหน่วยงานเพิ่มมากขึ้น

คาดการณ์แนวโน้มการพัฒนาระยะต่อไปในระดับยุทธศาสตร์

ยุทธศาสตร์ย่อยที่ ๕.๑ มหานครกรุงเทพแบบบูรณาการ

ในปี ๒๕๖๖ กรุงเทพมหานครมีคณะทำงานและคณะกรรมการ ที่แต่งตั้งเพื่อการบูรณาการทำงานในภาพรวม จำนวน ๒ คณะ คือ คณะทำงานเร่งรัดการพัฒนากรุงเทพมหานคร ตามคำสั่งสำนักนายกรัฐมนตรี ที่ ๒๓๘/๒๕๖๖ ลงวันที่ ๑๘ กันยายน ๒๕๖๖ และคณะกรรมการอำนวยการความร่วมมือการทำงานกรุงเทพมหานครและจังหวัดปริมณฑลตามคำสั่งกระทรวงมหาดไทย ที่ ๗๓๑/๒๕๖๖ ลงวันที่ ๘ มีนาคม ๒๕๖๖ เป็นกลไกในการขับเคลื่อนการดำเนินงาน ในเชิงบูรณาการร่วมกับหน่วยงานภายนอก กำหนดแนวทางการพัฒนาพื้นที่ รวมทั้งการแก้ไขปัญหา ที่เกิดขึ้นหรืออาจจะเกิดขึ้นในทุก ๆ ด้านเชิงบูรณาการ ในภาพรวมของพื้นที่กรุงเทพมหานครและพื้นที่ปริมณฑล เฝ้าระวังและติดตามสถานการณ์ที่อาจส่งผลกระทบต่อ คุณภาพชีวิตของประชาชน ในพื้นที่และวิเคราะห์ข้อมูล เพื่อสั่งการหน่วยงานปฏิบัติและบูรณาการการดำเนินงานของหน่วยงานที่เกี่ยวข้อข้อในการแก้ไขปัญหาในพื้นที่กรุงเทพมหานครและปริมณฑล ประสานความร่วมมือและสนับสนุนการดำเนินงานของ หน่วยงานราชการในพื้นที่รวมถึงภาคเอกชน และภาคีที่เกี่ยวข้อง เพื่อส่งเสริมและพัฒนาการขับเคลื่อนการแก้ไขปัญหาและพัฒนาเชิงพื้นที่ซึ่งจะทำให้การประสานและบูรณาการการทำงานร่วมกันระหว่างหน่วยงานทั้งหน่วยงานสังกัดกรุงเทพมหานครและหน่วยงานภายนอก รวมทั้งการบูรณาการการทำงานเชิงพื้นที่มีความคล่องตัว ลดขั้นต้อนและระยะเวลา มีแนวทางการทำงานร่วมกันที่ชัดเจน และมีประสิทธิภาพมากขึ้น

ยุทธศาสตร์ย่อยที่ ๕.๒ พลเมืองขับเคลื่อนมหานคร

การดำเนินโครงการชุมชนเข้มแข็งฯ ในปีงบประมาณ พ.ศ. ๒๕๖๗ จะมีการโอนงบประมาณให้สำนักงานเขตตามขนาดของชุมชน และมีการจ้างอาสาสมัครพัฒนาชุมชน (อสท.) ๑,๕๐๐ คน

ยุทธศาสตร์ย่อยที่ ๕.๓ การกระจายอำนาจและการมีส่วนร่วมของประชาชน

กรุงเทพมหานครในฐานะองค์กรปกครองส่วนท้องถิ่นรูปแบบพิเศษ และเป็นหน่วยงานที่ใกล้ชิดประชาชนมีหน้าที่ในการยกระดับคุณภาพชีวิตและคุณภาพการให้บริการแก่ประชาชน ดังนั้น แนวทางการพัฒนาควรเร่งรัดผลักดันการถ่ายโอนภารกิจจากราชการส่วนกลางตามแผนการกระจายอำนาจให้แก่องค์กรปกครองส่วนท้องถิ่นและแผนปฏิบัติการกำหนดขั้นตอนการกระจายอำนาจให้แก่องค์กรปกครองส่วนท้องถิ่น (ฉบับที่ ๑) และ (ฉบับที่ ๒) เพื่อกรุงเทพมหานครจะได้ดำเนินการให้บริการสาธารณะหรือการให้บริการในพื้นที่ได้เบ็ดเสร็จรวดเร็วไม่เกิดการซ้ำซ้อนกันระหว่างหน่วยงานรัฐ และหน่วยงานระดับสำนักต้องกระจายภารกิจหน้าที่ที่เกี่ยวข้องกับประชาชนโดยตรงไปยังสำนักงานเขต ลดบทบาทส่วนกลางลงเหลือภารกิจหลักเท่าที่จำเป็น เพื่อให้ผู้อำนวยการเขตมีอำนาจเบ็ดเสร็จในการให้บริการสามารถตอบสนองความต้องการของประชาชนและแก้ไขปัญหาได้ทันกับสถานการณ์

ตลอดจนพัฒนาพื้นที่ได้อย่างมีประสิทธิภาพ และต้องสร้างเครือข่ายประสานความร่วมมือกับหน่วยงานภาครัฐ เอกชน ชุมชน และประชาชนในพื้นที่เพื่อสร้างการมีส่วนร่วมในการให้ข้อเสนอแนะแนวทางการพัฒนา และร่วมติดตามการทำงานของกรุงเทพมหานคร

ยุทธศาสตร์ย่อยที่ ๕.๔ เมืองสีขาว

กรุงเทพมหานครได้ร่วมมือกับภาคีเครือข่ายภาคประชาชนต่างๆ ที่เป็นอิสระจาก กทม.ให้มาเป็นส่วนหนึ่งในกระบวนการดำเนินโครงการและจัดซื้อจัดจ้างโดยเฉพาะในมิติการตรวจสอบ ตั้งแต่การออกแบบกระบวนการทำงาน ไปจนถึงการร่วมตรวจสอบรายโครงการร่วมกัน (เริ่มจากการออก TOR ไปจนถึงการส่งมอบงาน) และพัฒนาระบบติดตามการขออนุญาต (tracking system) โดยเฉพาะในกระบวนการที่เป็นการบริการประชาชนของ กทม. เช่น การขออนุญาตก่อสร้าง การขออนุญาตประกอบกิจการที่เป็นอันตรายต่อสุขภาพ และการขออนุญาตติดป้ายโฆษณาในที่สาธารณะ เป็นต้น โดยระบบที่พัฒนาจะแสดงสถานะความคืบหน้าในการดำเนินงานแต่ของขั้นตอนของ กทม. เปรียบเทียบกับเวลาที่กำหนดไว้ในคู่มือประชาชน เพื่อสร้างความโปร่งใสและผลักดันให้ กทม.สามารถบริการได้ภายในกรอบระยะเวลาที่กำหนด ลดการเจอกันระหว่างผู้ขออนุญาต และ ข้าราชการ ลดการใช้ดุลยพินิจของเจ้าพนักงาน ลดความเป็นไปได้ในการทุจริต และรับใต้โต๊ะ ผ่านการจัดการแบบจุดเดียวจบ (One Stop Service) และแนวคิดการย้ายการอนุญาตเข้าสู่ส่วนกลาง

การดำเนินการดังกล่าวข้างต้นเป็นกลไกในการลดการทุจริตที่เกิดจากการจัดซื้อจัดจ้างและการทุจริตจากการรับสินบนใต้โต๊ะ การรับส่วยในส่วนของการควบคุมและป้องกันการทุจริต ซึ่งสามารถคาดการณ์แนวโน้มของสถานการณ์ในอนาคตได้ว่าสามารถพฤติการณ์การทุจริตในเรื่องดังกล่าวจะลดลงในขณะที่พฤติการณ์การทุจริตในเรื่องอื่นทั้งเรื่องการเบียดบังเวลา การใช้ทรัพย์สิน ฯ ซึ่งยังไม่ได้มีการดำเนินการอย่างเฉพาะเจาะจง จะยังเป็นปัญหาที่ต้องเร่งดำเนินการแก้ไขในอนาคต

ผลการดำเนินงานแต่ละยุทธศาสตร์

ยุทธศาสตร์ที่ ๖ การต่อยอดความเป็นเมืองศูนย์กลางเศรษฐกิจสร้างสรรค์และการเรียนรู้

ยุทธศาสตร์ย่อย	จำนวนตัวชี้วัดผลการดำเนินงานหลัก	ผลการดำเนินการ		
		ดำเนินการ		ไม่ได้ดำเนินการ
		บรรลุผล	ไม่บรรลุผล	
๖.๑ เมืองแห่งโอกาสทางเศรษฐกิจและการลงทุน	๑๔	๑๐	๓	๑
๖.๒ กรุงเทพมหานครเป็นเมืองที่น่าท่องเที่ยวระดับโลก	๑๗	๑๒	๒	๓
๖.๓ เมืองแห่งการจัดประชุมนิทรรศการ	๒	๑	-	๑
รวมทั้งสิ้น	**๓๓**	**๒๓**	**๕**	**๕**
คิดเป็นร้อยละ		**๖๙.๗๐**	**๑๕.๑๕**	**๑๕.๑๕**

ในรอบปีงบประมาณ พ.ศ. ๒๕๖๖ ยุทธศาสตร์ที่ ๖ การต่อยอดความเป็นเมืองศูนย์กลางเศรษฐกิจสร้างสรรค์และการเรียนรู้ไว้จำนวน กำหนดตัวชี้วัดผลการดำเนินงานหลักไว้จำนวน ๓๓ ตัวชี้วัด หน่วยงานได้นำไปสู่การปฏิบัติ จำนวน ๒๘ ตัวชี้วัด คิดเป็นร้อยละ ๘๔.๘๕ คือตัวชี้วัดที่บรรลุผล ๒๓ ตัวชี้วัด คิดเป็นร้อยละ ๖๙.๗๐ ตัวชี้วัดที่ไม่บรรลุผล คิดเป็นร้อยละ ๑๕.๑๕ และไม่ได้ดำเนินการ คิดเป็นร้อยละ ๑๕.๑๕

<u>ผลการดำเนินงานตามตัวชี้วัดผลการดำเนินงานหลักและตัวชี้วัดสนับสนุน</u> ปรากฏตามตาราง

ผลการดำเนินการตามแผนปฏิบัติราชการกรุงเทพมหานคร ประจำปี พ.ศ. ๒๕๖๖

ยุทธศาสตร์ที่ ๖ การต่อยอดความเป็นเมืองศูนย์กลางเศรษฐกิจสร้างสรรค์และการเรียนรู้ ประกอบด้วย ๓ ยุทธศาสตร์ย่อย ๑๑ เป้าประสงค์ ๑๘ กลยุทธ์ ๓๓ ตัวชี้วัดผลการดำเนินงานหลัก

ตัวชี้วัดผลการดำเนินงานหลัก	ค่าเป้าหมาย	งบประมาณ	ผลการดำเนินการ			ผลการดำเนินงาน
			บรรลุผล	ไม่บรรลุผล (ระบุสาเหตุ)	ไม่ได้ดำเนินการ (ระบุสาเหตุ)	
ยุทธศาสตร์ย่อยที่ ๖.๑ เมืองแห่งโอกาสทางเศรษฐกิจและการลงทุน (มี ๔ เป้าประสงค์ ๙ กลยุทธ์ ๑๔ ตัวชี้วัด ๒๑ โครงการ ๑ กิจกรรม รวมงบประมาณที่ได้รับ ๗๑,๑๗๙,๘๐๐ บาท/ งบประมาณที่ใช้ไป ๒๓,๖๐๑,๓๐๒ บาท) **เป้าประสงค์ที่ ๖.๑.๑ กรุงเทพมหานครเกิดการแลกเปลี่ยนและเผยแพร่ข้อมูลด้านการประกอบธุรกิจและการลงทุน ด้านการเกษตร ด้านผลิตภัณฑ์ชุมชน ด้านการท่องเที่ยว ด้านวัฒนธรรม ด้านการบริการ และด้านอื่น ๆ ที่เกี่ยวข้อง** (มี ๒ กลยุทธ์ ๓ ตัวชี้วัด) **สอดคล้องกับนโยบายผู้ว่าราชการกรุงเทพมหานคร (นายชัชชาติ สิทธิพันธ์) นโยบายที่** P๑๘๘ ส่งเสริมการออมและเข้าถึงแหล่งเงินทุนตั้งแต่ระดับครอบครัวถึงระดับชุมชน						
๑. ร้อยละที่เพิ่มขึ้นของประชาชน ที่สามารถเข้าถึงข้อมูลด้านการประกอบธุรกิจและการลงทุน ด้านการเกษตร ด้านผลิตภัณฑ์ชุมชน ด้านการท่องเที่ยว ด้านวัฒนธรรม ด้านการบริการ และด้านอื่น ๆ ที่เกี่ยวข้อง	ร้อยละ ๒๐	ไม่ใช้งบประมาณ	✓ (เพิ่มขึ้นร้อยละ ๓๗.๔๗ จากผู้ใช้บริการในปีงบประมาณ พ.ศ. ๒๕๖๕ ปีงบประมาณ พ.ศ. ๒๕๖๖ = ๓๑,๙๔๓ ราย ปีงบประมาณ พ.ศ. ๒๕๖๕ = ๒๓,๒๓๖ ราย)			โครงการ/กิจกรรมที่สนับสนุน จำนวน ๑ โครงการ ดังนี้ ๑. โครงการบริหารจัดการข้อมูลด้านเศรษฐกิจและการลงทุนของกรุงเทพมหานคร (สนค.) (โครงการเดียวกับกลยุทธ์ที่ ๖.๑.๑.๑) - เป้าหมาย : ผู้ใช้บริการ เพิ่มขึ้นร้อยละ ๓๐ - ผลการดำเนินงาน : ยอดสถิติจำนวนผู้เข้าใช้บริการข้อมูลด้านเศรษฐกิจและการลงทุนฯผ่านทางเว็บไซต์ศูนย์ข้อมูลเศรษฐกิจการคลังและการลงทุนของกรุงเทพมหานคร (www.bangkok.go.th/fiic) รวมเป็นจำนวนทั้งสิ้น ๓๑,๙๔๓ ราย (ปี ๒๕๖๕ มีผู้ใช้บริการ ๒๓,๒๓๖ ราย) - งบประมาณ : ไม่ใช้งบประมาณ

ตัวชี้วัดผลการดำเนินงานหลัก	ค่าเป้าหมาย	งบประมาณ	ผลการดำเนินการ			ผลการดำเนินงาน
			บรรลุผล	ไม่บรรลุผล (ระบุสาเหตุ)	ไม่ได้ดำเนินการ (ระบุสาเหตุ)	
กลยุทธ์ที่ ๖.๑.๑.๑ การบริหารจัดการข้อมูลด้านการประกอบธุรกิจและการลงทุน ด้านการเกษตร ด้านผลิตภัณฑ์ชุมชน ด้านการท่องเที่ยว ด้านวัฒนธรรม ด้านการบริการ และด้านอื่น ๆ ที่เกี่ยวข้องอย่างมีประสิทธิภาพ (มี ๑ ตัวชี้วัด) **สอดคล้องกับนโยบายผู้ว่าราชการกรุงเทพมหานคร (นายชัชชาติ สิทธิพันธ์) นโยบายที่** P๑๒๑ จัดตั้งคณะกรรมการร่วมภาครัฐและเอกชนเพื่อแก้ไขปัญหาทางเศรษฐกิจ กทม.(กรอ.กทม.)						
๑. ร้อยละความสำเร็จของการพัฒนาระบบการบริหารจัดการข้อมูลและเผยแพร่สู่สาธารณะ	ร้อยละ ๑๐๐	ไม่ใช้งบประมาณ	✓ (ร้อยละ ๑๐๐ มีรายการชุดข้อมูลด้านเศรษฐกิจและการลงทุนเผยแพร่ในเว็บไซต์ศูนย์ข้อมูลเศรษฐกิจการคลังฯ จำนวน ๔๗๙ รายการ)			โครงการ/กิจกรรมที่สนับสนุน จำนวน ๑ โครงการ ๑ กิจกรรมดังนี้ ๑. โครงการบริหารจัดการข้อมูลด้านเศรษฐกิจและการลงทุนของกรุงเทพมหานคร (สนค.) - เป้าหมาย : รายการข้อมูลที่จัดเก็บในฐานข้อมูล เพิ่มขึ้นร้อยละ ๑๐ - ผลการดำเนินงาน : สืบค้น และรวบรวมข้อมูลด้านเศรษฐกิจและการลงทุนรายการใหม่ ๆ เพื่อพิจารณาจัดเก็บไว้เป็นฐานข้อมูลสถิติในศูนย์ข้อมูลเศรษฐกิจการคลังฯ เพิ่มเติม จำนวน ๔๘ รายการ โดยเพิ่มขึ้นจากฐานข้อมูลเดิม ร้อยละ ๑๑.๑๔ (เดิมมีจำนวนรายการชุดข้อมูลฯ ๔๓๑ รายการ) - งบประมาณ : ไม่ใช้งบประมาณ ๒. กิจกรรมจัดทำระบบฐานข้อมูลสนับสนุนด้านเศรษฐกิจของกรุงเทพมหานคร (สยป.) - เป้าหมาย : มีขอบเขตในการจัดเก็บข้อมูล ร้อยละ ๑๐๐ - ผลการดำเนินงาน : มีการจัดทำขอบเขตในการจัดเก็บข้อมูลด้านเศรษฐกิจตามแผนปฏิบัติราชการ กทม.ปี พ.ศ. ๒๕๖๖ และตามนโยบาย ผว.กทม. - งบประมาณ : ไม่ใช้งบประมาณ

ตัวชี้วัดผลการดำเนินงานหลัก	ค่าเป้าหมาย	งบประมาณ	ผลการดำเนินการ			ผลการดำเนินงาน
			บรรลุผล	ไม่บรรลุผล (ระบุสาเหตุ)	ไม่ได้ดำเนินการ (ระบุสาเหตุ)	
กลยุทธ์ที่ ๖.๑.๑.๒ พัฒนาบุคลากรที่เกี่ยวข้องให้มีความสามารถในการจัดการข้อมูล (มี ๑ ตัวชี้วัด) **สอดคล้องกับนโยบายผู้ว่าราชการกรุงเทพมหานคร (นายชัชชาติ สิทธิพันธ์) นโยบายที่ -**						
๑. ร้อยละบุคลากรที่ผ่านการฝึกอบรมเชิงปฏิบัติการเพื่อพัฒนาทักษะด้านการบริหารจัดการข้อมูล ด้วยหลักสูตรออนไลน์ตามระดับความเชี่ยวชาญ	ร้อยละ ๘๐ ของบุคลากรผ่านการอบรมระดับดีขึ้นไป แต่ละระดับ	งบประมาณที่ได้รับ ๖๓๐,๔๐๐ บาท และ งบประมาณที่ใช้ไป ๕๙๔,๒๕๐ บาท	✓ (ร้อยละ ๘๔.๒๔ ระดับชำนาญการพิเศษ ผ่านการอบรมระดับดีขึ้นไป ร้อยละ ๘๐ ระดับชำนาญการและปฏิบัติการ ผ่านการอบรม ในระดับดีขึ้นไป ร้อยละ ๘๔.๗๖)			โครงการ/กิจกรรมที่สนับสนุน จำนวน ๑ โครงการ ดังนี้ ๑. โครงการพัฒนาทักษะการวิเคราะห์ข้อมูล (Data Analysis) ทางเศรษฐกิจของกรุงเทพมหานคร (สยป.) - เป้าหมาย : ร้อยละ ๘๐ ของบุคลากรผ่านการอบรมระดับดีขึ้นไป - ผลการดำเนินงาน : การจัดอบรม แบ่งออกเป็น ๓ กิจกรรม ดังนี้ ๑) กิจกรรมการวิเคราะห์ข้อมูลเพื่อเพิ่มประสิทธิภาพการจัดเก็บรายได้ของกรุงเทพมหานคร มีผู้เข้าอบรมผ่านการอบรมในระดับดีขึ้นไป ร้อยละ ๗๔.๓๒ ๒) กิจกรรมการวิเคราะห์ข้อมูลโครงการของกรุงเทพมหานคร มีผู้เข้าอบรมผ่านการอบรมในระดับดีขึ้นไป ร้อยละ ๙๔.๘๓ ๓) กิจกรรมการวิเคราะห์ข้อมูลทางเศรษฐกิจของกรุงเทพมหานคร มีผู้เข้าอบรมผ่านการอบรมในระดับดีขึ้นไป ร้อยละ ๘๖.๕๔ - งบประมาณ : งบประมาณที่ได้รับ ๖๓๐,๔๐๐ บาท และงบประมาณที่ใช้ไป ๕๙๔,๒๕๐ บาท
เป้าประสงค์ที่ ๖.๑.๒ พัฒนาการจัดการทางด้านการผลิต การเงิน การตลาด และการบรรจุภัณฑ์ที่เกี่ยวข้องกับสินค้าเกษตร สินค้าอุตสาหกรรมเกษตร และบริการสีเขียวในเขตกรุงเทพมหานคร (มี ๒ กลยุทธ์ ๓ ตัวชี้วัด) **สอดคล้องกับนโยบายผู้ว่าราชการกรุงเทพมหานคร (นายชัชชาติ สิทธิพันธ์) นโยบายที่ -**						
๑. ผลิตภัณฑ์ด้านการเกษตร สินค้าอุตสาหกรรมเกษตรและบริการสีเขียวได้รับตราสัญลักษณ์รับรองด้านความปลอดภัยและคุณภาพสินค้า	ผลิตภัณฑ์ที่ผู้ประกอบการนำมาเข้าร่วมโครงการได้รับการขึ้นทะเบียนเพิ่มขึ้น ร้อยละ ๒๐/ปี	ไม่ได้รับงบประมาณ			✓ (ไม่ได้รับงบประมาณ จะมีการดำเนินการจัดทำมาตรฐานสินค้าเกษตร กทม. ปี ๒๕๖๗)	-

ตัวชี้วัดผลการดำเนินงานหลัก	ค่าเป้าหมาย	งบประมาณ	ผลการดำเนินการ			ผลการดำเนินงาน
			บรรลุผล	ไม่บรรลุผล (ระบุสาเหตุ)	ไม่ได้ดำเนินการ (ระบุสาเหตุ)	
กลยุทธ์ที่ ๖.๑.๒.๑ สนับสนุนความรู้ ความเข้าใจเกี่ยวกับการปรับใช้เครื่องมือทางการผลิต การเงิน การตลาด และการบรรจุภัณฑ์ในสินค้าเกษตร สินค้าอุตสาหกรรมเกษตร และบริการสีเขียวในเขตกรุงเทพมหานคร (มี ๑ ตัวชี้วัด) **สอดคล้องกับนโยบายผู้ว่าราชการกรุงเทพมหานคร (นายชัชชาติ สิทธิพันธ์) นโยบายที่ -**						
๑. ร้อยละของเกษตรกรผู้ประกอบการ ด้านการเกษตรที่ผ่านการฝึกอบรมเกี่ยวกับการปรับใช้เครื่องมือทางการผลิต การเงิน การตลาด และการบรรจุภัณฑ์ในสินค้าเกษตร สินค้าอุตสาหกรรมเกษตร และมีความรู้ที่สามารถนำไปใช้ให้เกิดประโยชน์ได้	ร้อยละ ๘๐ ของเกษตรกรผู้ประกอบการด้านการเกษตรผ่านการอบรมระดับดี	งบประมาณที่ได้รับ ๔๙๐,๘๐๐ บาท และ งบประมาณที่ใช้ไป ๔๐๖,๘๘๔ บาท	✓ (ร้อยละ ๘๕ เข้าร่วมอบรม ๗๘ คน ผ่านการอบรมระดับดี ๗๑ คน นำความรู้ไปปฏิบัติได้ ๖๖ คน)			โครงการ/กิจกรรมที่สนับสนุน จำนวน ๖ โครงการ ดังนี้ ๑. โครงการส่งเสริมความรู้เทคโนโลยีด้านการเกษตร (สพส.) - เป้าหมาย จัดอบรมศึกษาดูงานให้กับเกษตรกร เจ้าหน้าที่ส่งเสริมอาชีพด้านการเกษตรหรือผู้เกี่ยวข้อง และเจ้าหน้าที่ดำเนินการสำนักพัฒนาสังคม รวมทั้งสิ้น ๘๐ คน - ผลการดำเนินงาน : จัดอบรมศึกษาดูงานด้านเทคโนโลยีการเกษตร ณ สวนใจรักออร์คิด อ.โพธาราม และสวนอุดมการ์เดน อ.ดำเนินสะดวก จ.ราชบุรี เมื่อวันที่ ๒๖ มกราคม ๒๕๖๖ มีผู้เข้าร่วมโครงการ ๗๘ คน มีผู้ผ่านการทดสอบความรู้ด้วยการทำแบบทดสอบก่อนและหลังการอบรมโดยมีความรู้เพิ่มขึ้น ๗๑ คน คิดเป็นร้อยละ ๙๑ สามารถนำความรู้ที่ได้รับจากการอบรมไปปฏิบัติได้ จำนวน ๖๖ คน คิดเป็นร้อยละ ๘๕ - งบประมาณ : งบประมาณที่ได้รับ ๑๒๑,๒๐๐ บาท และงบประมาณที่ใช้ไป ๙๘,๐๘๔ บาท ๒. โครงการส่งเสริมการท่องเที่ยวเชิงเกษตรของกรุงเทพมหานคร (สพส.) - ผลการดำเนินงาน : ไม่ได้ดำเนินการ - งบประมาณ : ไม่ได้รับงบประมาณ ๓. โครงการพัฒนาศักยภาพบุคลากรด้านการเกษตรของกรุงเทพมหานคร (สพส.) - เป้าหมาย : จัดอบรมเพื่อพัฒนาศักยภาพบุคลากรด้านการเกษตรของกรุงเทพมหานคร จำนวนทั้งสิ้น ๖๔ คน - ผลการดำเนินงาน : จัดอบรมด้านการเกษตรเทคโนโลยีสมัยใหม่ให้กับเจ้าหน้าที่ส่งเสริมอาชีพด้านการเกษตรของกรุงเทพมหานคร จาก ๒๖ เขตชั้นนอก ในวันที่ ๓๐-๓๑ มกราคม ๒๕๖๖ ณ โรงแรมกราฟ เขตห้วยขวาง กทม. ผู้เข้าร่วมโครงการ จำนวน ๕๓ คน มีผู้ผ่านการประเมินด้วยวิธีการทำแบบทดสอบก่อนและหลังการอบรมมีความรู้เพิ่มขึ้น ๕๐ คน คิดเป็น ร้อยละ ๙๔.๓๔ สามารถนำความรู้

ตัวชี้วัดผลการดำเนินงานหลัก	ค่าเป้าหมาย	งบประมาณ	ผลการดำเนินการ			ผลการดำเนินงาน
			บรรลุผล	ไม่บรรลุผล (ระบุสาเหตุ)	ไม่ได้ดำเนินการ (ระบุสาเหตุ)	
						ไปถ่ายทอดเกษตรกรไปปฏิบัติได้ ๔๘ คน คิดเป็นร้อยละ ๙๐.๕๗ - งบประมาณ : งบประมาณที่ได้รับ ๑๖๑,๖๐๐ บาท และงบประมาณที่ใช้ไป ๑๐๐,๘๐๐ บาท ๔. โครงการส่งเสริมการทำเกษตรทฤษฎีใหม่ (สพส.) - เป้าหมายจัดนิทรรศการเกษตรทฤษฎีใหม่ตามแนวพระราชดำริฯ จำนวน ๔ ครั้ง - ผลการดำเนินงาน : จัดนิทรรศการเกษตรทฤษฎีใหม่ และให้ความรู้ทางวิชาการเกษตร มีการฝึกอาชีพด้านการเกษตร ได้แก่ การปลูกผักในภาชนะ การทำปุ๋ยหมัก การผลิตเชื้อราไตรโครเดอร์มา การจัดสวนแก้ว จำนวน ๔ ครั้ง ดังนี้ <u>ครั้งที่ ๑</u> ในวันที่ ๒๐ - ๒๒ ธ.ค. ๒๕๖๕ ณ โรงเรียนสุรศักดิ์มนตรี เขตดินแดง <u>ครั้งที่ ๒</u> ระหว่างวันที่ ๒๖ - ๒๘ ธ.ค. ๒๕๖๕ ณ สำนักงานเขตบางกอกน้อย <u>ครั้งที่ ๓</u> ในวันที่ ๑๐ - ๑๒ มกราคม ๒๕๖๖ ณ สวนพญาไทภิรมย์ เขตพญาไท <u>ครั้งที่ ๔</u> ในวันที่ ๒๓ - ๒๕ มกราคม ๒๕๖๖ ณ โรงเรียนหมู่บ้านเกาะโพธิ์ เขตบางขุนเทียน รวมผู้เข้าร่วมงานทั้งสิ้น ๑,๐๘๑ คน ผู้เข้าชมนิทรรศการสามารถนำความรู้ที่ได้รับไปประยุกต์ใช้ในชีวิตประจำวันได้ ๑,๐๖๕ คน คิดเป็น ร้อยละ ๙๘.๕๒ - งบประมาณ : งบประมาณที่ได้รับ ๘๐,๐๐๐ บาท ใช้ไป ๘๐,๐๐๐ บาท ๕. โครงการจัดงานคลินิกเกษตรเคลื่อนที่ในกรุงเทพมหานคร (สพส.) - เป้าหมาย : จัดงานคลินิกเกษตรเคลื่อนที่ให้กับเกษตรกรและประชาชนที่สนใจ จำนวน ๔ ครั้ง - ผลการดำเนินงาน : จัดงานคลินิกเกษตรเคลื่อนที่ในกรุงเทพมหานคร โดยผู้ร่วมงานได้รับความรู้ด้านเกษตร ได้รับการแก้ไขปัญหาด้านการเกษตร การวิเคราะห์ดิน ฯลฯ จำนวน ๔ ครั้ง ดังนี้ <u>ครั้งที่ ๑</u> วันที่ ๒๑ ธ.ค.๒๕๖๕ ณ วัดสามง่าม เขตหนองจอก มีผู้ร่วมงาน ๔๐๕ คน <u>ครั้งที่ ๒</u> วันที่ ๒๒ ก.พ.๖๖ ณ วัดพลมานีย์ เขตลาดกระบัง มี

ตัวชี้วัดผลการดำเนินงานหลัก	ค่าเป้าหมาย	งบประมาณ	ผลการดำเนินการ			ผลการดำเนินงาน
			บรรลุผล	ไม่บรรลุผล (ระบุสาเหตุ)	ไม่ได้ดำเนินการ (ระบุสาเหตุ)	
						ผู้ร่วมงาน ๔๐๘ คน ครั้งที่ ๓ วันที่ ๓๑ พฤษภาคม ๒๕๖๖ ณ โรงเรียนคลองพิทยาลงกรณ์ เขตบางขุนเทียน มีผู้ร่วมงาน ๔๒๐ ครั้งที่ ๔ วันที่ ๒๐ กรกฎาคม ๒๕๖๖ ณ โรงเรียนวัดบุญยประดิษฐ์ แขวงบางไผ่ เขตบางแค มีผู้ร่วมงาน ๕๗๔ คน รวมมีผู้เข้าร่วมงานทั้งสิ้น ๑,๘๐๗ คน - งบประมาณ : งบประมาณที่ได้รับ ๑๒๘,๐๐๐ บาท ใช้ไป ๑๒๘,๐๐๐ บาท ๖. โครงการจัดทำมาตรฐานสินค้าด้านการเกษตรของกรุงเทพมหานคร (สพส.) - ผลการดำเนินงาน : ไม่ได้ดำเนินการ - งบประมาณ : ไม่ได้รับงบประมาณ

ตัวชี้วัดผลการดำเนินงานหลัก	ค่าเป้าหมาย	งบประมาณ	ผลการดำเนินการ			ผลการดำเนินงาน
			บรรลุผล	ไม่บรรลุผล (ระบุสาเหตุ)	ไม่ได้ดำเนินการ (ระบุสาเหตุ)	
กลยุทธ์ที่ ๖.๑.๒.๒ สนับสนุนให้เกิดความร่วมมือระหว่างกรุงเทพมหานคร ภาคเอกชน และหน่วยงานรัฐบาลที่เกี่ยวข้อง (มี ๑ ตัวชี้วัด) **สอดคล้องกับนโยบายผู้ว่าราชการกรุงเทพมหานคร (นายชัชชาติ สิทธิพันธ์) นโยบายที่** P๑๒๑ จัดตั้งคณะกรรมการร่วมภาครัฐและเอกชนเพื่อแก้ไขปัญหาทางเศรษฐกิจ กทม.(กรอ.กทม.)						
๑. มีการพัฒนาความร่วมมือสร้างข้อตกลงความร่วมมือการพัฒนาร่วมกันกับเครือข่ายภาครัฐ ภาคเอกชน เพิ่มขึ้นอย่างต่อเนื่อง	เพิ่มขึ้นอย่างน้อยปีละ ๑ องค์กร/ ๑ กลุ่มเขต	ไม่ใช้งบประมาณ	✓ (๖ เครือข่าย)			โครงการ/กิจกรรมที่สนับสนุน จำนวน ๑ โครงการ ๑ กิจกรรม ดังนี้ ๑. โครงการสนับสนุนความร่วมมือเพื่อส่งเสริมผู้ประกอบการกรุงเทพมหานคร (สพส.) - เป้าหมาย : กลุ่มเขตละ ๑ เครือข่าย - ผลการดำเนินงาน : มีเครือข่ายผู้ผลิตพืชผักปลอดสารพิษ กลุ่มเขตละ ๑ เครือข่าย ซึ่งประกอบด้วย สพส. สนข. เกษตรกร ประชาชนที่ผลิตผักปลอดสารพิษ - งบประมาณ : ไม่ใช้งบประมาณ ๒. กิจกรรมคณะกรรมการร่วมภาครัฐและเอกชนของกรุงเทพมหานคร - เป้าหมาย : กรุงเทพมหานครมีแนวทางในการขับเคลื่อนเศรษฐกิจและการลงทุนของกรุงเทพมหานคร - ผลการดำเนินงาน : ขับเคลื่อนผลักดันข้อเสนอ/ข้อสั่งการของที่ประชุมคณะกรรมการร่วมภาครัฐและเอกชนของ กทม. (กรอ.กทม.) ดำเนินการความสำเร็จร้อยละ ๑๐๐ ดังนี้ ๑. ประชุมหารือเพื่อเตรียมความพร้อมด้านข้อมูลในประเด็นการส่งเสริมการลงทุนของกรุงเทพมหานครกับหน่วยงานของกรุงเทพมหานครที่เกี่ยวข้องเมื่อวันที่ ๒๐ เมษายน ๒๕๖๖ ๒. ประชุมรายงานความคืบหน้าในประเด็นการส่งวเสริมการลงทุนของกรุงเทพมหานครกับหน่วยงานในสังกัดกรุงเทพมหานครที่เกี่ยวข้อง จำนวน ๔ ครั้ง ได้แก่ - ครั้งที่ ๑ เมื่อวันที่ ๒๔ เมษายน ๒๕๖๖ - ครั้งที่ ๒ เมื่อวันที่ ๑๙ พฤษภาคม ๒๕๖๖ - ครั้งที่ ๓ เมื่อวันที่ ๒ มิถุนายน ๒๕๖๖ - ครั้งที่ ๔ เมื่อวันที่ ๒๓ มิถุนายน ๒๕๖๖ ๓. จัดการส่งเสริมองค์ความรู้ทางการเงิน (Financial Literacy) และการบริหารจัดการวางแผนทางการเงินส่วนบุคคล ในหัวข้อ Investment Workshop เมื่อวันที่ ๒๗ มิถุนายน ๒๕๖๖

ตัวชี้วัดผลการดำเนินงานหลัก	ค่าเป้าหมาย	งบประมาณ	ผลการดำเนินการ			ผลการดำเนินงาน
			บรรลุผล	ไม่บรรลุผล (ระบุสาเหตุ)	ไม่ได้ดำเนินการ (ระบุสาเหตุ)	
						๔. ดำเนินการตามข้อสั่งการ ดังนี้ ๔๑ การปรับรูปแบบการขออนุญาตก่อสร้างให้เป็นระบบอิเล็กทรอนิกส์ ๔.๒ การทบทวนราคากลางในการจัดซื้อจัดจ้างภาครัฐ ๔.๓ การยกระดับ Street Food โดยการสร้าง Ecosystem ที่เหมาะกับการพัฒนาและบ่มเพาะผู้ประกอบการ SME ๔.๔ โครงการบริหารจัดการขยะและการสร้างมูลค่าเพิ่มจากขยะ (Upcycling) ๔.๕ โครงการฟื้นฟูและปรับปรุงคลองต้นแบบ อาทิ คลองหัวลำโพง ๔.๖ โครงการจัดการความปลอดภัยร้านอาหาร Street Food & safety Food ๔.๗ การนำเทคโนโลยีทางการเงินเข้ามาช่วยในการพัฒนา กทม. แลพผลักดันให้เกิด Digital Transformation ๔.๘ ร่วมการส่งเสริมการเข้าถึงสินเชื่อประเภทต่างๆ ของประชาชนใน กทม. เพื่อแก้ปัญหาหนี้นอกระบบ ๔.๙ สนับสนุนการพัฒนากรุงเทพมหานคร เป็นเมืองนำร่องในการเชื่อมโยงระบบชำระเงินของนักท่องเที่ยวในภูมิภาค ๔.๑๐ เรื่องการผลักดันให้กรุงเทพฯ เป็นศูนย์กลางของภูมิภาค (Regional Hub) ๔.๑๑ เรื่องขอความร่วมมือภาคเอกชนร่วมกัน Work From Home ในช่วงวิกฤตฝุ่นละออง PM ๒.๕ (ธ.ค. ๖๕ - ก.พ. ๖๖) - งบประมาณ : ไม่ได้รับงบประมาณ

ตัวชี้วัดผลการดำเนินงานหลัก	ค่าเป้าหมาย	งบประมาณ	ผลการดำเนินการ			ผลการดำเนินงาน
			บรรลุผล	ไม่บรรลุผล (ระบุสาเหตุ)	ไม่ได้ดำเนินการ (ระบุสาเหตุ)	
เป้าประสงค์ที่ ๖.๑.๓ สนับสนุนและพัฒนาศักยภาพผู้ประกอบการในกรุงเทพมหานคร (มี ๒ กลยุทธ์ ๓ ตัวชี้วัด) **สอดคล้องกับนโยบายผู้ว่าราชการกรุงเทพมหานคร (นายชัชชาติ สิทธิพันธ์) นโยบายที่ -**						
๑. จำนวนผู้ประกอบการมีรายได้หลังหักค่าใช้จ่าย/ได้รับค่าจ้างเพิ่มขึ้นร้อยละ ๒๐ จากฐานรายได้เดิม	ผู้ประกอบการมีรายได้หลังหักค่าใช้จ่าย/ได้รับค่าจ้างเพิ่มขึ้น ร้อยละ ๑๐ จากปีที่ผ่านมา	งบประมาณที่ได้รับ ๑๐,๒๐๐,๐๐๐ บาท และ งบประมาณที่ใช้ไป ๑๐,๐๓๐,๐๐๐ บาท		✓ (เพิ่มขึ้น ร้อยละ ๓๘๑.๙๑ ปี ๒๕๖๖ ยอดจำหน่ายรวม ๒๐,๖๗๖,๘๙๘บาท ปี ๒๕๖๕ ยอดจำหน่ายรวม ๔,๒๙๐,๕๗๐ บาท ในปี ๒๕๖๕ ไม่มีการจัดงานมหกรรมผลิตภัณฑ์ กทม. ดังนั้นยอดจำหน่ายจะคิดจากโครงการตลาดชุมชน)		โครงการ/กิจกรรมที่สนับสนุน จำนวน ๓ โครงการ ดังนี้ หน่วยงานไม่ได้จัดเก็บข้อมูลรายได้หลังหักค่าใช้จ่าย/ค่าจ้างที่เพิ่มขึ้น เนื่องจากผู้ประกอบการไม่ประสงค์ให้ข้อมูล แต่ได้มีการดำเนินโครงการและจัดเก็บข้อมูลยอดจำหน่าย ดังนี้ ๑. โครงการมหกรรมผลิตภัณฑ์กรุงเทพมหานคร (Bangkok Brand) ๒๐๒๓ (สพส.) - เป้าหมาย : จัดงานมหกรรมผลิตภัณฑ์กรุงเทพมหานคร (Bangkok Brand) ๒๐๒๓ จำนวน ๑ ครั้ง ระยะเวลา ๕ วัน - ผลการดำเนินงาน : ดำเนินการจัดงานมหกรรมผลิตภัณฑ์กรุงเทพมหานคร วันที่ ๒๙ มี.ค. - ๒ เม.ย. ๖๖ ณ ฮอลล์ ชั้น ๔ ศูนย์การค้าเซ็นทรัลพระราม ๒ เขตบางขุนเทียน ยอดจำหน่าย ๑๐,๘๓๑,๙๐๐ บาท - งบประมาณ : งบประมาณที่ได้รับ ๖,๐๐๐,๐๐๐ บาท และงบประมาณที่ใช้ไป ๕,๘๗๐,๐๐๐ บาท ๒. โครงการตลาดชุมชนกรุงเทพมหานคร (สพส.) - เป้าหมาย : จัดงานตลาดชุมชนกรุงเทพมหานคร จำนวน ๑ ครั้ง ระยะเวลา ๕ วัน - ผลการดำเนินงาน : ดำเนินการจัดงานตลาดชุมชนกรุงเทพมหานคร วันที่ ๒๓ – ๒๗ สิงหาคม ๒๕๖๖ ณ ศูนย์สิริกิติ์ ยอดจำหน่าย ๙,๘๔๔,๙๙๘ บาท - งบประมาณ : งบประมาณที่ได้รับ ๔,๒๐๐,๐๐๐ บาท และงบประมาณใช้ไป ๔,๑๖๐,๐๐๐ บาท ๓. โครงการส่งเสริมศักยภาพและเศรษฐกิจของเมืองในระดับนานาชาติ (สกต.) เช่นเดียวกับโครงการตามกลยุทธ์ที่ ๖.๑.๔๓ - ผลการดำเนินงาน ไม่มีข้อมูลยอดจำหน่าย เนื่องจากนำผลิตภัณฑ์ไปแสดงโชว์ที่ญี่ปุ่น และที่ญี่ปุ่นห้ามขายสินค้า เพราะติดประเด็นด้านกฎหมาย - งบประมาณ : ไม่ใช้งบประมาณ

ตัวชี้วัดผลการดำเนินงานหลัก	ค่าเป้าหมาย	งบประมาณ	ผลการดำเนินการ			ผลการดำเนินงาน
			บรรลุผล	ไม่บรรลุผล (ระบุสาเหตุ)	ไม่ได้ดำเนินการ (ระบุสาเหตุ)	
กลยุทธ์ที่ ๖.๑.๓.๑ การพัฒนาทักษะในการประกอบอาชีพ (มี ๑ ตัวชี้วัด) **สอดคล้องกับนโยบายผู้ว่าราชการกรุงเทพมหานคร (นายชัชชาติ สิทธิพันธ์) นโยบายที่** P๑๒๒ ฝึกออาชีพพัฒนาทักษะยุคใหม่โจทย์ตลาดงาน P๑๒๓ ขยายโอกาสให้ผู้ประกอบการผ่านการเชื่อมโยงเศรษฐกิจภายในกรุงเทพฯ						
๑. ร้อยละของผู้เข้าร่วมกิจกรรมผ่านการอบรมทักษะในการประกอบอาชีพและมีความรู้ที่สามารถนำไปใช้ให้เกิดประโยชน์ได้	ร้อยละ ๘๐ ของผู้เข้าร่วมอบรมผ่านการอบรมระดับดี	งบประมาณที่ได้รับ ๓๕๘,๖๐๐ บาท และ งบประมาณที่ใช้ไป ๓๕๖,๕๐๐ บาท	✓ (ร้อยละ ๙๖.๒)			โครงการ/กิจกรรมที่สนับสนุน จำนวน ๑ โครงการ ดังนี้ ๑. โครงการส่งเสริมพัฒนาผลิตภัณฑ์กรุงเทพมหานคร (ต่อเนื่อง ปี ๖๖-๗๐) (สพส.) - ผลการดำเนินงาน : มีผู้เข้าอบรม ๗๙ คน ผ่านการอบรมระดับดี และนำความรู้ไปใช้ ๗๖ คน - งบประมาณ : งบประมาณที่ได้รับ ๓๕๘,๖๐๐ บาท และ งบประมาณที่ใช้ไป ๓๕๖,๕๐๐ บาท
กลยุทธ์ที่ ๖.๑.๓.๒ การสร้างโอกาสในการเข้าถึงแหล่งทุนเพื่อการประกอบอาชีพ (มี ๑ ตัวชี้วัด) **สอดคล้องกับนโยบายผู้ว่าราชการกรุงเทพมหานคร (นายชัชชาติ สิทธิพันธ์) นโยบายที่** P๑๘๘ ส่งเสริมการออมและเข้าถึงแหล่งเงินทุนตั้งแต่ระดับครอบครัวถึงระดับชุมชน						
๑. จำนวนสถานธนานุบาลเพื่อส่งเสริมแหล่งเงินทุน เพื่อผู้ประกอบอาชีพที่กรุงเทพมหานครสามารถอำนวยความสะดวกในการเข้าถึงได้	จัดตั้งสถานธนานุบาล กรุงเทพมหานคร เพิ่มขึ้นปีละ ๒ แห่ง	งบประมาณที่ได้รับ ๔๖,๐๐๐,๐๐๐บาท และงบประมาณที่ใช้ไป - บาท		✓ (๓ แห่ง อยู่ระหว่าง การจัดซื้อจัดจ้าง)		โครงการ/กิจกรรมที่สนับสนุน จำนวน ๑ โครงการ ดังนี้ ๑. โครงการขยายสถานธนานุบาลแห่งใหม่ (สธก.) - เป้าหมาย : ๒ แห่ง - ผลการดำเนินงาน : อยู่ระหว่างการจัดซื้อจัดจ้าง เพื่อก่อสร้าง ๓ แห่ง คือ เขตประเวศ เขตภาษีเจริญ และเขตหนองแขม - งบประมาณ : งบประมาณที่ได้รับ ๔๖,๐๐๐,๐๐๐ บาท (ใช้งบประมาณของสถานธนานุบาล) งบประมาณที่ใช้ไป - บาท
เป้าประสงค์ที่ ๖.๑.๔ ยกระดับ/พัฒนาคุณภาพผลผลิตและบริการ (มี ๓ กลยุทธ์ ๕ ตัวชี้วัด) **สอดคล้องกับนโยบายผู้ว่าราชการกรุงเทพมหานคร (นายชัชชาติ สิทธิพันธ์) นโยบายที่ -**						
๑. ผลิตภัณฑ์ได้รับตราสัญลักษณ์รับรองคุณภาพสินค้าที่กำหนดขึ้นเพื่อส่งเสริมคุณค่าของสินค้าและบริการของไทยที่ผลิตในประเทศไทย	ผลิตภัณฑ์ได้รับการขึ้นทะเบียนเพิ่มขึ้น ร้อยละ ๑๕/ปี	ไม่ใช้งบประมาณ		✓ (เพิ่มขึ้น ร้อยละ ๕.๙๑)		โครงการ/กิจกรรมที่สนับสนุน จำนวน ๑ โครงการ ดังนี้ - ผลการดำเนินงาน : มีผลิตภัณฑ์ที่ผ่านการคัดสรรมาตรฐานผลิตภัณฑ์กรุงเทพมหานคร ประจำปี ๒๕๖๖ (Bangkok Brand) รวมทั้งสิ้น ๖๘๑ ผลิตภัณฑ์ (ผ่านการคัดสรรฯ ปี ๒๕๖๓ รวม ๖๔๓ ผลิตภัณฑ์) - งบประมาณ : ไม่ใช้งบประมาณ

ตัวชี้วัดผลการดำเนินงานหลัก	ค่าเป้าหมาย	งบประมาณ	ผลการดำเนินการ			ผลการดำเนินงาน
			บรรลุผล	ไม่บรรลุผล (ระบุสาเหตุ)	ไม่ได้ดำเนินการ (ระบุสาเหตุ)	
กลยุทธ์ที่ ๖.๑.๔.๑ ยกระดับผลิตภัณฑ์ของกรุงเทพมหานคร (มี ๒ ตัวชี้วัด) **สอดคล้องกับนโยบายผู้ว่าราชการกรุงเทพมหานคร (นายชัชชาติ สิทธิพันธ์) นโยบายที่** P๑๒๓ ขยายโอกาสให้ผู้ประกอบการผ่านการเชื่อมโยงเศรษฐกิจภายในกรุงเทพฯ P๑๒๔ ตลาดนัดชุมชน ตลาดนัดเขต P๑๒๙ ขยายโอกาส ขยายช่องทางให้กับสินค้าสร้างสรรค์กรุงเทพฯ (MIB: Made in Bangkok) P๒๐๖ ตลาด กทม. ออนไลน์						
๑. ร้อยละของผลิตภัณฑ์ที่ได้รับตราผลิตภัณฑ์กรุงเทพมหานคร (Bangkok Brand)	ร้อยละ ๑๐ ของผลิตภัณฑ์ที่ได้ระดับสูงขึ้น	งบประมาณที่ได้รับ ๑๒,๐๐๐,๐๐๐บาท และ งบประมาณที่ใช้ไป ๑๑,๙๖๕,๐๐๐บาท	✓ (ร้อยละ ๒๘.๑๙)			โครงการ/กิจกรรมที่สนับสนุน จำนวน ๑ โครงการ ดังนี้ ๑. โครงการคัดสรรผลิตภัณฑ์กรุงเทพมหานคร (สพส.) - ผลการดำเนินงาน : ผ่านการคัดสรรทั้งหมด ๖๘๑ รายการ และมี Bangkok Brand ได้รับการยกระดับให้สูงขึ้น๑๙๒ รายการ - งบประมาณ : งบประมาณที่ได้รับ ๑๒,๐๐๐,๐๐๐ บาท และ งบประมาณที่ใช้ไป ๑๑,๙๖๕,๐๐๐ บาท
๒. ร้อยละของผลิตภัณฑ์ที่วางจำหน่ายผ่านช่องทาง online	ร้อยละ ๑๐ ของผลิตภัณฑ์สามารถวางจำหน่ายผ่านช่องทางonline	ไม่ได้รับงบประมาณ	✓ (ร้อยละ ๑๐.๘๖)			โครงการ/กิจกรรมที่สนับสนุน จำนวน ๑ โครงการ ดังนี้ ๑. โครงการพัฒนาศักยภาพผู้ประกอบการ สู่ Digital Marketing - ผลการดำเนินงาน : Bangkok Brand ทั้งหมด ๖๘๑ รายการ จำหน่ายผ่านช่องทางออนไลน์ ๗๔ รายการ - งบประมาณ : ไม่ได้รับงบประมาณ
กลยุทธ์ที่ ๖.๑.๔.๒ สนับสนุนความรู้ ความเข้าใจเกี่ยวกับการปรับใช้เครื่องมือทางการผลิต การเงิน การตลาดและการบรรจุภัณฑ์ (มี ๑ ตัวชี้วัด) **สอดคล้องกับนโยบายผู้ว่าราชการกรุงเทพมหานคร (นายชัชชาติ สิทธิพันธ์) นโยบายที่** P๑๒๒ ฝึกออาชีพพัฒนาทักษะยุคใหม่โจทย์ตลาดงาน P๑๒๓ ขยายโอกาสให้ผู้ประกอบการผ่านการเชื่อมโยงเศรษฐกิจภายในกรุงเทพฯ						
๑. ร้อยละของผู้เข้าร่วมกิจกรรมผ่านการอบรมมีความรู้ความเข้าใจในการใช้เครื่องมือทางการผลิต การเงิน การตลาด และการบรรจุภัณฑ์ในระดับดี	ร้อยละ ๘๐ ของผู้เข้าร่วมอบรมผ่านการอบรมระดับดี	งบประมาณของโครงการเช่นเดียวกับกลยุทธ์ที่ ๖.๑.๓.๑ ตัวชี้วัดที่ ๑ โครงการที่ ๑	✓ (ร้อยละ ๙๖.๒)			โครงการ/กิจกรรมที่สนับสนุน จำนวน ๑ โครงการ ดังนี้ ๑. โครงการส่งเสริมพัฒนาผลิตภัณฑ์กรุงเทพมหานครต่อเนื่อง (ปี ๖๖-๗๐) (โครงการเดียวกับกลยุทธ์ที่ ๖.๑.๓.๑ ตัวชี้วัดที่ ๑ โครงการที่ ๑)

ตัวชี้วัดผลการดำเนินงานหลัก	ค่าเป้าหมาย	งบประมาณ	ผลการดำเนินการ			ผลการดำเนินงาน
			บรรลุผล	ไม่บรรลุผล (ระบุสาเหตุ)	ไม่ได้ดำเนินการ (ระบุสาเหตุ)	
กลยุทธ์ที่ ๖.๑.๔.๓ สนับสนุนให้ผู้ประกอบการสามารถนำสินค้าไปจำหน่ายในตลาดต่างประเทศ (มี ๑ ตัวชี้วัด) **สอดคล้องกับนโยบายผู้ว่าราชการกรุงเทพมหานคร (นายชัชชาติ สิทธิพันธ์) นโยบายที่** P๑๒๒ ฝึกออาชีพพัฒนาทักษะยุคใหม่โจทย์ตลาดงาน P๑๒๓ ขยายโอกาสให้ผู้ประกอบการผ่านการเชื่อมโยงเศรษฐกิจภายในกรุงเทพฯ						
๑. จำนวนผู้ประกอบการและผลิตภัณฑ์ได้รับการส่งเสริมการตลาดในต่างประเทศ	- ผู้ประกอบการเข้าร่วมโครงการเพิ่มขึ้น ๑๐ ราย/ปี - จำนวนผลิตภัณฑ์เข้าร่วมโครงการเพิ่มขึ้น ๒๐ ผลิตภัณฑ์/ปี	งบประมาณที่ได้รับ ๑,๕๐๐,๐๐๐ บาท และ งบประมาณที่ใช้ไป ๒๔๘,๖๖๘ บาท	✓ (มีผู้ประกอบการเข้าร่วมกิจกรรมการส่งเสริมตลาดในต่างประเทศ จำนวน ๑๕ ราย จำนวนผลิตภัณฑ์ ๔๐ ผลิตภัณฑ์)			โครงการ/กิจกรรมที่สนับสนุน จำนวน ๒ โครงการ ดังนี้ ๑. โครงการส่งเสริมศักยภาพและเศรษฐกิจของเมืองในระดับนานาชาติ (สกต.) - ผลการดำเนินงาน : มีผู้ประกอบการได้รับคัดเลือกเข้าจำหน่ายสินค้าในช่องทางออนไลน์ระดับนานาชาติ (Amazon) จำนวน ๗ ราย และผลิตภัณฑ์ชุมชน จำนวน ๒๑ ผลิตภัณฑ์ - งบประมาณ : งบประมาณได้รับ ๑,๕๐๐,๐๐๐ บาท ใช้ไป ๒๔๘,๖๖๘ บาท ๒. โครงการจัดกิจกรรมกระชับและส่งเสริมความสัมพันธ์กับเมืองพี่เมืองน้องและเมืองอื่นๆ (สกต.) (ไม่ได้อยู่ในแผน กทม. ๖๖) - ผลการดำเนินงาน : กิจกรรม ๑๕ ปี ความสัมพันธ์กรุงเทพมหานครและจังหวัดฟูกูโอกะ มีผู้ประกอบการเข้าร่วมกิจกรรม จำนวน ๘ ราย และผลิตภัณฑ์ชุมชน จำนวน ๑๙ ผลิตภัณฑ์ - งบประมาณ : งบประมาณที่ได้รับ ๑,๐๐๓,๕๐๐ บาท และงบประมาณที่ใช้ไป ๕๒๕,๐๘๐ บาท
รวมตัวชี้วัดยุทธศาสตร์ย่อยที่ ๖.๑ ทั้งสิ้น ๑๔ ตัวชี้วัด			**๑๐**	**๓**	**๑**	

ตัวชี้วัดผลการดำเนินงานหลัก	ค่าเป้าหมาย	งบประมาณ	ผลการดำเนินการ			ผลการดำเนินงาน
			บรรลุผล	ไม่บรรลุผล (ระบุสาเหตุ)	ไม่ได้ดำเนินการ (ระบุสาเหตุ)	
ยุทธศาสตร์ย่อยที่ ๖.๒ กรุงเทพมหานครเป็นเมืองที่น่าท่องเที่ยวระดับโลก (มี ๖ เป้าประสงค์ ๘ กลยุทธ์ ๑๗ ตัวชี้วัด ๑๕ โครงการ รวมงบประมาณที่ได้รับ ๒๑,๕๒๗,๙๐๐ บาท/งบประมาณที่ใช้ ๑๘,๖๕๓,๔๗๙ บาท) **เป้าประสงค์ที่ ๖.๒.๑ นักท่องเที่ยวมีความมั่นใจด้านความปลอดภัยในการเดินทางท่องเที่ยว** (มี ๑ กลยุทธ์ ๒ ตัวชี้วัด) **สอดคล้องกับนโยบายผู้ว่าราชการกรุงเทพมหานคร (นายชัชชาติ สิทธิพันธ์) นโยบายที่ -**						
๑. ร้อยละความเชื่อมั่นด้านความปลอดภัยของนักท่องเที่ยว ทั้งในประเทศและต่างประเทศ ในสัดส่วนที่เท่ากันที่เดินทางเข้ามา ท่องเที่ยวในกรุงเทพมหานคร	ร้อยละ ๗๐	งบประมาณที่ได้รับ ๖๕๐,๐๐๐ บาท และ งบประมาณที่ใช้ไป ๖๕๐,๐๐๐.บาท	✓ (ร้อยละ ๘๒.๗๗)			โครงการ/กิจกรรมที่สนับสนุน จำนวน ๒ โครงการ ดังนี้ ๑. โครงการสำรวจความพึงพอใจของนักท่องเที่ยวด้านต่างๆ และความเชื่อมั่นของนักท่องเที่ยว (สวท.) - เป้าหมาย : สำรวจความพึงพอใจของนักท่องเที่ยวด้านต่างๆ และความเชื่อมั่นด้านความปลอดภัยของนักท่องเที่ยวทั้งชาวไทยและชาวต่างประเทศ ที่เดินทางท่องเที่ยวในกรุงเทพมหานครในรูปแบบออนไลน์และแบบออฟไลน์ ไม่น้อยกว่า ๗,๐๐๐ ราย - ผลการดำเนินงาน : ๑) ประชากรกลุ่มตัวอย่าง : กลุ่มตัวอย่างนักท่องเที่ยว ทั้งหมด ๗,๐๒๐ ตัวอย่าง โดยจำแนกเป็น นักท่องเที่ยวชาวไทย จำนวน ๓,๕๑๙ ตัวอย่าง และนักท่องเที่ยวต่างชาติ จำนวน ๓,๕๐๑๙ ตัวอย่าง ๒) เครื่องมือที่ใช้ในการสำรวจ : กำหนดแบบสอบถามตามขอบเขตของงาน และดำเนินการทดสอบคุณภาพของแบบสอบถามและเมื่อได้แบบสอบถามฉบับสมบูรณ์แล้วจึงนำไปใช้เก็บข้อมูลกับตัวอย่าง โดยได้ออกแบบสอบถามที่ใช้ในการเก็บข้อมูลในด้านต่างๆ ดังนี้ ๑.๑) ด้านสิ่งอำนวยความสะดวก ๑.๒) ด้านแหล่งท่องเที่ยวและทรัพยากร ๑.๓) ด้านด้านการฟื้นฟูการท่องเที่ยวและการส่งเสริมการท่องเที่ยวเชิงสร้างสรรค์และวัฒนธรรม ๑.๔) ด้านส่งเสริมศิลปะ วัฒนธรรม ภูมิปัญญาท้องถิ่น และโบราณสถาน ๑.๕) ด้านการส่งเสริมเศรษฐกิจชุมชน อาชีพ การท่องเที่ยวและการลงทุน ๑.๖) ด้านการให้บริการของบุคลากร

ตัวชี้วัดผลการดำเนินงานหลัก	ค่าเป้าหมาย	งบประมาณ	ผลการดำเนินการ			ผลการดำเนินงาน
			บรรลุผล	ไม่บรรลุผล (ระบุสาเหตุ)	ไม่ได้ดำเนินการ (ระบุสาเหตุ)	
						๑.๗) ด้านการให้บริการข้อมูลข่าวสารแก่นักท่องเที่ยว ๓) ผลการสำรวจ ๓.๑) ผลการสำรวจความพึงพอใจของนักท่องเที่ยวทั้งในประเทศและต่างประเทศที่เดินทางมาเที่ยวในกรุงเทพฯ ในด้านต่างๆ ในภาพรวมพบว่า ๓.๑.๑) ด้านสิ่งอำนวยความสะดวก อยู่ในระดับมากที่สุด (ค่าเฉลี่ย ๔.๓๒ คิดเป็นร้อยละ ๘๖.๔) ๓.๑.๒) ด้านแหล่งท่องเที่ยวและทรัพยากร อยู่ในระดับมากที่สุด (ค่าเฉลี่ย ๔.๒๗ คิดเป็นร้อยละ ๘๕.๕) ๓.๑.๓) ด้านด้านการฟื้นฟูการท่องเที่ยวและการส่งเสริมการท่องเที่ยวเชิงสร้างสรรค์และวัฒนธรรม อยู่ในระดับมาก (ค่าเฉลี่ย ๔.๑๔ คิดเป็นร้อยละ ๘๒.๙) ๓.๑.๔) ด้านส่งเสริมศิลปะ วัฒนธรรม ภูมิปัญญาท้องถิ่นและโบราณสถาน อยู่ในระดับมาก (ค่าเฉลี่ย ๔.๑๒ คิดเป็นร้อยละ ๘๒.๔) ๓.๑.๕) ด้านการส่งเสริมเศรษฐกิจชุมชน อาชีพ การท่องเที่ยว และการลงทุน อยู่ในระดับมาก (ค่าเฉลี่ย ๔.๐๙ คิดเป็นร้อยละ ๘๑.๘) ๓.๑.๖) ด้านการให้บริการของบุคลากรอยู่ในระดับมาก (ค่าเฉลี่ย ๔.๐๔ คิดเป็นร้อยละ ๘๐.๘) ๓.๑.๗) ด้านการให้บริการข้อมูลข่าวสารแก่นักท่องเที่ยว อยู่ในระดับมาก (ค่าเฉลี่ย ๓.๙๘ คิดเป็นร้อยละ ๗๙.๖) ๓.๒) กรุงเทพฯควรปรับปรุงด้านการท่องเที่ยว ดังนี้ ๓.๒.๑) ภาพรวมของนักท่องเที่ยว ร้อยละ ๒๑.๘ ระบุ ความปลอดภัยในการท่องเที่ยวและการให้ความช่วยเหลือนักท่องเที่ยว ร้อยละ ๑๒.๐ ระบุ ด้านสิ่งอำนวยความสะดวก ร้อยละ ๑๑.๗ ระบุ สินค้าและบริการ ๓.๒.๒) นักท่องเที่ยวชาวไทย ร้อยละ ๒๖.๗ ระบุ ความปลอดภัยในการท่องเที่ยว ร้อยละ ๑๗.๑ ระบุ การให้ความช่วยเหลือนักท่องเที่ยว ร้อยละ ๑๑.๕ ระบุ สินค้าและบริการ ๓.๒.๓) นักท่องเที่ยวชาวต่างชาติ ร้อยละ ๑๖.๓ ระบุ การให้ความช่วยเหลือนักท่องเที่ยว ร้อยละ ๑๐.๐ ระบุ ความปลอดภัยในการท่องเที่ยว ร้อยละ ๑๓.๑ ระบุ ด้านสิ่งอำนวยความสะดวก เมื่อมี

ตัวชี้วัดผลการดำเนินงานหลัก	ค่าเป้าหมาย	งบประมาณ	ผลการดำเนินการ			ผลการดำเนินงาน
			บรรลุผล	ไม่บรรลุผล (ระบุสาเหตุ)	ไม่ได้ดำเนินการ (ระบุสาเหตุ)	
						โอกาสต้องการกลับมาเที่ยวกรุงเทพฯ อีกในโอกาสต่อไป ๓.๒.๔) ภาพรวมของนักท่องเที่ยว ร้อยละ ๘๙.๕ ระบุกลับมาเที่ยวแน่นอน ร้อยละ ๑๐.๒ ระบุ ไม่แน่ใจ และร้อยละ ๐.๓ ระบุ ไม่กลับมาเที่ยวอีก ๓.๒.๕) นักท่องเที่ยวชาวไทย ร้อยละ ๙๑.๘ ระบุ กลับมาเที่ยวแน่นอน ร้อยละ ๘.๐ ระบุ ไม่แน่ใจ และร้อยละ ๐.๒ ระบุ ไม่กลับมาเที่ยวอีก ๓.๒.๖) นักท่องเที่ยวชาวต่างชาติ ร้อยละ ๘๗.๒ ระบุกลับมาเที่ยวแน่นอน ร้อยละ ๑๒.๕ ระบุ ไม่แน่ใจ และร้อยละ ๐.๔ ระบุ ไม่กลับมาเที่ยวอีก - งบประมาณ : งบประมาณที่ได้รับ ๖๕๐,๐๐๐ บาท และงบประมาณที่ใช้ไป ๖๕๐,๐๐๐.บาท ๒. โครงการสายตรวจเทศกิจ ห่วงใย ใส่ใจนักท่องเที่ยว (สายตรวจ Segway) (สนท) - ผลการดำเนินงาน : ๑. จัดเจ้าหน้าที่เทศกิจ ปฏิบัติหน้าที่ประชาสัมพันธ์ข้อมูลข่าวสาร ตรวจตราความเป็นระเบียบเรียบร้อยและความปลอดภัยให้แก่นักท่องเที่ยว ให้คำแนะนำช่วยเหลือนักท่องเที่ยวบริเวณพื้นที่ ๑.๑) พระบรมมหาราชวัง สนามหลวง ๑.๒) วัดพระเชตุพนวิมลมังคลาราม ๑.๓) ถนนข้าวสาร ๑.๔) ถนนเยาวราช ๑.๕) ตลาดนัดจตุจักร ๑.๖) วัดอรุณราชวราราม ๑.๗) ตลาดน้อย ๑.๘) ท่ามหาราช ๑.๙) คลองโอ่งอ่าง ๑.๑๐) ถนนพระอาทิตย์

ตัวชี้วัดผลการดำเนินงานหลัก	ค่าเป้าหมาย	งบประมาณ	ผลการดำเนินการ			ผลการดำเนินงาน
			บรรลุผล	ไม่บรรลุผล (ระบุสาเหตุ)	ไม่ได้ดำเนินการ (ระบุสาเหตุ)	
						๒. มีผลสำรวจความพึงพอใจนักท่องเที่ยวด้านการให้บริการ ๒ อันดับแรก คือ ๒.๑) ความกระตือรือร้นในการปฏิบัติหน้าที่ คะแนนเฉลี่ย ๔.๗๕ ๒.๒) ปฏิบัติต่อนักท่องเที่ยว ด้วยความสุภาพและเป็นมิตร คะแนนเฉลี่ย ๔.๗๐ ด้านความปลอดภัย ๒ อันดับแรก คือ อันดับที่ ๑ ความพึงพอใจในภาพรวมคะแนนเฉลี่ย ๔.๗๕ อันดับที่ ๒ มีเจ้าหน้าที่ดูแลความปลอดภัยอย่างเพียงพอและทั่วถึง คะแนนเฉลี่ย ๔.๗๓ - งบประมาณ : ไม่ใช้งบประมาณ
กลยุทธ์ที่ ๖.๒.๑.๑ การพัฒนา application เพื่อ สร้างความเชื่อมั่นด้านความปลอดภัยให้นักท่องเที่ยว (มี ๑ ตัวชี้วัด) **สอดคล้องกับนโยบายผู้ว่าราชการกรุงเทพมหานคร (นายชัชชาติ สิทธิพันธ์) นโยบายที่ -**						
๑. ร้อยละของประชาชน/ นักท่องเที่ยวที่เข้าถึง Application ด้านความปลอดภัย	เพิ่มขึ้นร้อยละ ๕๐ จากจำนวนผู้เข้าใช้เดิม	ไม่ได้รับงบประมาณ			✓ (ไม่ได้ดำเนินการเนื่องจากไม่ได้รับงบประมาณ)	โครงการ/กิจกรรมที่สนับสนุน จำนวน ๑ โครงการ ดังนี้ ๑. โครงการจัดทำ application ฐานข้อมูลการท่องเที่ยวกรุงเทพมหานคร (สวท.) - ผลการดำเนินงาน : ไม่ได้ดำเนินการ - งบประมาณ : ไม่ได้รับงบประมาณ
เป้าประสงค์ที่ ๖.๒.๒ อำนวยความสะดวกและพร้อมรับนักท่องเที่ยว/กลุ่มคนพิการ/และผู้สูงอายุชาวไทยและต่างชาติเพิ่มขึ้น (มี ๑ กลยุทธ์ ๓ ตัวชี้วัด)						
๑. นักท่องเที่ยวมีความพึงพอใจในสิ่งอำนวยความสะดวกที่พร้อมให้บริการสำหรับคนทุกกลุ่ม (ทุกกลุ่มต้องได้ระดับความพึงพอใจไม่น้อยกว่าค่าเป้าหมายแต่ละปี)	ระดับความพึงพอใจไม่น้อยกว่าร้อยละ ๖๐	งบประมาณเช่นเดียวกับโครงการตามเป้าประสงค์ที่๖.๒.๑ ตัวชี้วัดที่ ๑ โครงการที่ ๑	✓ (ร้อยละ ๘๖.๔)			โครงการ/กิจกรรมที่สนับสนุน จำนวน ๑ โครงการ ดังนี้ ๑. โครงการสำรวจความพึงพอใจของนักท่องเที่ยวด้านต่าง ๆ และความเชื่อมั่นของนักท่องเที่ยว (โครงการเดียวกับเป้าประสงค์ที่ ๖.๒.๑ ตัวชี้วัดที่ ๑ โครงการที่ ๑)

ตัวชี้วัดผลการดำเนินงานหลัก	ค่าเป้าหมาย	งบประมาณ	ผลการดำเนินการ			ผลการดำเนินงาน
			บรรลุผล	ไม่บรรลุผล (ระบุสาเหตุ)	ไม่ได้ดำเนินการ (ระบุสาเหตุ)	
กลยุทธ์ที่ ๖.๒.๒.๑ จัดกิจกรรมการท่องเที่ยวรองรับนักท่องเที่ยวทุกกลุ่ม และเหมาะสมสำหรับกลุ่มผู้พิการหรือผู้สูงอายุ (มี ๒ ตัวชี้วัด) **สอดคล้องกับนโยบายผู้ว่าราชการกรุงเทพมหานคร (นายชัชชาติ สิทธิพันธ์) นโยบายที่ -**						
๑. จำนวนครั้งที่จัดกิจกรรมการท่องเที่ยวที่เหมาะสมสำหรับ กลุ่มผู้พิการหรือผู้สูงอายุ	๔ ครั้ง/ปี	งบประมาณที่ได้รับ ๓๕๔,๐๐๐ บาท และ งบประมาณที่ใช้ไป ๓๕๔,๐๐๐ บาท	✓ (๔ ครั้ง)			โครงการ/กิจกรรมที่สนับสนุน จำนวน ๑ โครงการ ดังนี้ ๑. โครงการการจัดกิจกรรม ท่องเที่ยววัฒนธรรมนำความสุขสู่ผู้สูงวัยใน กรุงเทพมหานคร - เป้าหมาย : ผู้สูงอายุที่สมัครเข้าร่วมโครงการผ่านศูนย์ให้บริการของ กทม. ได้แก่ ศูนย์กีฬา ศูนย์สร้างสุขทุกวัย ศูนย์บริการสาธารณสุข หรือสมาคม/ชมรมผู้สูงอายุต่างๆ หรือประชาชนทั่วไป - ผลการดำเนินงาน : จัดกิจกรรมนำผู้สูงวัยกลุ่มเป้าหมายลงพื้นที่เพื่อทำกิจกรรม จำนวน ๔ ครั้ง ดังนี้ <u>ครั้งที่ ๑</u> ย่านคลองบางมด เขตทุ่งครุ วันอาทิตย์ที่ ๒๘ พฤษภาคม ๒๕๖๖ โดยมีผู้เข้าร่วมกิจกรรม ๕๓ คน เส้นทางท่องเที่ยว วัดพุทธบูชา – ศาลเจ้าแม่ทับทิม – สวนส้มบางมด – มัสยิดนุรุลหุดา – วัดบัวผัน – บ้านเขียนวาดและภาพพิมพ์ กิจกรรมการสาธิต คือ ๑) การวาดภาพสีน้ำ ๒) การร้อยกำไลหิน โดยมีผู้เข้าร่วมกิจกรรมมีความพึงพอใจในสิ่งอำนวยความสะดวกของแหล่งท่องเที่ยวที่พร้อมให้บริการสำหรับคนทุกกลุ่มมากที่สุด คิดเป็นร้อยละ ๕๘.๔๙ และรอง ลงมาร้อยละ ๓๒.๘ มีความพึงพอใจในระดับมาก <u>ครั้งที่ ๒</u> ย่านพูนบำเพ็ญ เขตภาษีเจริญ ในวันอาทิตย์ที่ ๑๑ มิถุนายน ๒๕๖๖ โดยมีผู้เข้าร่วมกิจกรรม ๕๐ คน เส้นทางท่องเที่ยว วัดมะพร้าวเตี้ย – บ้านไม้ชายคลอง – บ้านสวนโบนัส กิจกรรมการสาธิต คือ ๑) การปลูกแคกตัส ๒) การทำขนมไทยมงคล โดยมีผู้เข้าร่วมกิจกรรมมีความพึงพอใจในสิ่งอำนวยความสะดวกของแหล่งท่องเที่ยวที่พร้อมให้บริการสำหรับคนทุกกลุ่มมากที่สุด คิดเป็นร้อยละ ๕๘.๔๙ และรอง ลงมา ร้อยละ ๓๒.๘ มีความพึงพอใจในระดับมาก

ตัวชี้วัดผลการดำเนินงานหลัก	ค่าเป้าหมาย	งบประมาณ	ผลการดำเนินการ			ผลการดำเนินงาน
			บรรลุผล	ไม่บรรลุผล (ระบุสาเหตุ)	ไม่ได้ดำเนินการ (ระบุสาเหตุ)	
						<u>ครั้งที่ ๓</u> ย่านหัวตะเข้ เขตลาดกระบัง ในวันอาทิตย์ที่ ๑๘ มิถุนายน ๒๕๖๖ โดยมีผู้เข้าร่วมกิจกรรม ๕๐ คน เส้นทางท่องเที่ยว วิทยาลัยช่างศิลป์ ชุมชนหัวตะเข้ กิจกรรมการสาธิต คือ ๑) การทำขนมจีบดอกลำดวน ๒) การทำพวงกุญแจจากขวดพลาสติก โดยมีผู้เข้าร่วมกิจกรรมมีความพึงพอใจในสิ่งอำนวยความสะดวกของแหล่งท่องเที่ยวที่พร้อมให้บริการสำหรับคนทุกกลุ่มมากที่สุด คิดเป็นร้อยละ ๕๔ และรองลงมา ร้อยละ ๓๖ มีความพึงพอใจในระดับมาก <u>ครั้งที่ ๔</u> ย่านบางลำพู เขตพระนคร ในวันอาทิตย์ที่ ๙ กรกฎาคม ๒๕๖๖ เส้นทางท่องเที่ยว พิพิธบางลำพู – ป้อมพระสุเมรุ – สวนสันติชัยปราการ กิจกรรมการสาธิต คือ ๑) การทำแจกันดอกไม้มะกรูด ๒) การทำพวงมาลัยกระดาษทิชชู โดยมีผู้เข้าร่วมกิจกรรมมีความพึงพอใจในสิ่งอำนวยความสะดวกของแหล่งท่องเที่ยวที่พร้อมให้บริการสำหรับคนทุกกลุ่มมากที่สุด คิดเป็นร้อยละ ๕๔ และรองลงมาร้อยละ ๓๒ มีความพึงพอใจในระดับมาก สิ่งอำนวยความสะดวกภายในเส้นทางท่องเที่ยวเป็นการจัดบริการจากชุมชนเจ้าของพื้นที่ เพื่อสนับสนุน การเดินทางท่องเที่ยวแก่คนทุกกลุ่ม โดยเฉพาะกลุ่มบุคคลที่มีข้อจำกัด (ผู้สูงอายุ และคนพิการ) โดยสิ่งอำนวยความสะดวกภายในแหล่งท่องเที่ยว ประกอบด้วย ราวจับ ทางลาด และเสื้อชูชีพ เป็นต้น - งบประมาณ : งบประมาณที่ได้รับ ๓๕๔,๐๐๐ บาท และงบประมาณที่ใช้ไป ๓๕๔,๐๐๐ บาท
๒. จัดทำสิ่งอำนวยความสะดวกที่รองรับการท่องเที่ยวสำหรับนักท่องเที่ยวทุกกลุ่ม ทั้งในและต่างประเทศ	๑ บริการ/ กลุ่ม เขต/ปี	ไม่ได้รับงบประมาณ			✓ (ไม่ได้ดำเนินการเนื่องจากไม่ได้รับงบประมาณ)	โครงการ/กิจกรรมที่สนับสนุน จำนวน ๑ โครงการ ดังนี้ ๑. โครงการการขับเคลื่อน พัฒนาการท่องเที่ยว กรุงเทพมหานครสู่ความยั่งยืน - ผลการดำเนินงาน ไม่ได้ดำเนินการ - งบประมาณ ไม่ได้รับงบประมาณ

ตัวชี้วัดผลการดำเนินงานหลัก	ค่าเป้าหมาย	งบประมาณ	ผลการดำเนินการ			ผลการดำเนินงาน
			บรรลุผล	ไม่บรรลุผล (ระบุสาเหตุ)	ไม่ได้ดำเนินการ (ระบุสาเหตุ)	
เป้าประสงค์ที่ ๖.๒.๓ กรุงเทพมหานครมีมาตรฐานด้านการบริการข้อมูลข่าวสารที่จะช่วยอำนวยความสะดวกให้แก่นักท่องเที่ยวในระดับสากล สามารถแข่งขันกับเมืองท่องเที่ยวชั้นนำในภูมิภาคอาเซียนและเอเชียได้อย่างภาคภูมิ (มี ๑ กลยุทธ์ ๒ ตัวชี้วัด) **สอดคล้องกับนโยบายผู้ว่าราชการกรุงเทพมหานคร (นายชัชชาติ สิทธิพันธ์) นโยบายที่** P๑๙๖ พัฒนาป้ายท่องเที่ยวทั่วกรุงเทพฯ ขนาดเหมาะสม ข้อมูลถูกต้อง						
๑. นักท่องเที่ยวมีความพึงพอใจ ด้านการให้บริการข้อมูลข่าวสาร	ระดับความพึงพอใจ ไม่น้อยกว่า ร้อยละ ๘๐	งบประมาณเช่นเดียวกับโครงการเป้าประสงค์ที่๖.๒.๑ ตัวชี้วัดที่ ๑ โครงการที่ ๑		✓ (ร้อยละ ๗๙.๖)		โครงการ/กิจกรรมที่สนับสนุน จำนวน ๑ โครงการ ดังนี้ ๑. โครงการสำรวจความพึงพอใจของนักท่องเที่ยวด้านต่าง ๆ และความเชื่อมั่นของนักท่องเที่ยว (โครงการเดียวกับเป้าประสงค์ที่ ๖.๒.๑ ตัวชี้วัดที่ ๑ โครงการที่ ๑)
กลยุทธ์ที่ ๖.๒.๓.๑ พัฒนาระบบการจัดการ ข้อมูลด้านการท่องเที่ยวที่สามารถอำนวยความสะดวกให้แก่นักท่องเที่ยวในระดับสากล สามารถแข่งขันกับ เมืองท่องเที่ยวชั้นนำในภูมิภาคอาเซียนและเอเชียได้อย่างภาคภูมิ (มี ๒ ตัวชี้วัด) **สอดคล้องกับนโยบายผู้ว่าราชการกรุงเทพมหานคร (นายชัชชาติ สิทธิพันธ์) นโยบายที่ -**						
๑. ร้อยละของประชาชนที่เข้าถึง Application ด้านฐานข้อมูลการท่องเที่ยวของกรุงเทพมหานคร	เพิ่มขึ้น ร้อยละ ๕๐ จากจำนวนผู้เข้าใช้เดิม (จากฐานนักท่องเที่ยวชาวต่างประเทศ ๓๐๐,๐๐๐ คน)	ไม่ได้รับงบประมาณ			✓ (ไม่ได้ดำเนินการเนื่องจากไม่ได้รับงบประมาณ)	โครงการ/กิจกรรมที่สนับสนุน จำนวน ๓ โครงการ ดังนี้ ๑. โครงการจัดทำ application ฐานข้อมูลการท่องเที่ยวกรุงเทพมหานคร (สวท.) - ผลการดำเนินงาน ไม่ได้ดำเนินการ - งบประมาณ ไม่ได้รับงบประมาณ ๒. โครงการจัดทำระบบฐานข้อมูลด้านการท่องเที่ยวของกรุงเทพมหานคร (สวท.) - ผลการดำเนินงาน ไม่ได้ดำเนินการ - งบประมาณ ไม่ได้รับงบประมาณ ๓. โครงการปรับปรุงป้ายข้อมูลแหล่งท่องเที่ยวและป้ายสื่อความหมายประวัติศาสตร์พื้นที่กรุงเทพมหานคร ๔๐๐ จุด (สจส.) - ผลการดำเนินงาน สจส. โอนโครงการดังกล่าวให้ สวท. เมื่อกลางปี และ สวท.รับดำเนินการในปี ๒๕๖๗ - งบประมาณ ไม่ได้รับงบประมาณ

ตัวชี้วัดผลการดำเนินงานหลัก	ค่าเป้าหมาย	งบประมาณ	ผลการดำเนินการ			ผลการดำเนินงาน
			บรรลุผล	ไม่บรรลุผล (ระบุสาเหตุ)	ไม่ได้ดำเนินการ (ระบุสาเหตุ)	
เป้าประสงค์ที่ ๖.๒.๔ กรุงเทพมหานครมีผลิตภัณฑ์ชุมชนที่มีเอกลักษณ์และเป็นจุดขายทางการท่องเที่ยวเป็นของตนเอง (มี ๑ กลยุทธ์ ๒ ตัวชี้วัด) **สอดคล้องกับนโยบายผู้ว่าราชการกรุงเทพมหานคร (นายชัชชาติ สิทธิพันธ์) นโยบายที่** P๑๒๙ ขยายโอกาส ขยายช่องทาง ให้กับสินค้าสร้างสรรค์กรุงเทพฯ (MIB: Made in Bangkok)						
๑. ผลิตภัณฑ์ที่ได้รับขึ้นทะเบียน Bangkok Brand มียอดขาย เพิ่มขึ้น	มียอดขาย เพิ่มขึ้น ร้อยละ ๑๐/ปี จากปีที่ผ่านมา	งบประมาณ เช่นเดียวกับ โครงการตาม เป้าประสงค์ที่๖.๑.๓		✓ (หน่วยงาน ไม่ได้จัดเก็บข้อมูล รายได้ผลิตภัณฑ์ที่ ได้รับขึ้นทะเบียน Bangkok Brand มียอดขายเพิ่มขึ้น เนื่องจากผู้ประกอบการ ไม่ประสงค์ให้ข้อมูล แต่ได้มีการดำเนิน โครงการและจัดเก็บ ข้อมูลยอดจำหน่ายได้ ๑๐,๘๓๑,๙๐๐บาท)		โครงการ/กิจกรรมที่สนับสนุน จำนวน ๑ โครงการ ดังนี้ ๑. โครงการมหกรรมผลิตภัณฑ์กรุงเทพมหานคร (Bangkok Brand) ๒๐๒๓ (สพส.) (โครงการเช่นเดียวกับเป้าประสงค์ที่ ๖.๑.๓)

ตัวชี้วัดผลการดำเนินงานหลัก	ค่าเป้าหมาย	งบประมาณ	ผลการดำเนินการ			ผลการดำเนินงาน
			บรรลุผล	ไม่บรรลุผล (ระบุสาเหตุ)	ไม่ได้ดำเนินการ (ระบุสาเหตุ)	
กลยุทธ์ที่ ๖.๒.๔.๑ มีการส่งเสริมการเผยแพร่ผลิตภัณฑ์ชุมชน ผ่านการจัดงานส่งเสริมการตลาดท่องเที่ยวทั้งภายในและต่างประเทศ (Road Show/Trade Show (มี ๒ ตัวชี้วัด) **สอดคล้องกับนโยบายผู้ว่าราชการกรุงเทพมหานคร (นายชัชชาติ สิทธิพันธ์) นโยบายที่** P๑๒๔ ตลาดนัดชุมชน ตลาดนัดเขต P๑๒๙ ขยายโอกาส ขยายช่องทางให้กับสินค้าสร้างสรรค์กรุงเทพฯ (MIB: Made in Bangkok)						
๑. จำนวนการจัดกิจกรรมการ เผยแพร่ผลิตภัณฑ์ชุมชนผ่านการจัดงานส่งเสริมการตลาด ท่องเที่ยวทั้งภายในและต่างประเทศ (Road Show/Trade Show)	๔ ครั้ง/ปี	งบประมาณที่ได้รับ ๑๕,๐๑๔,๗๐๐ บาท และ งบประมาณที่ใช้ไป ๑๓,๒๔๕,๕๐๖.๐๓ บาท	✓ (ในปีงบประมาณ พ.ศ. ๒๕๖๖ สพส. จัดกิจกรรม ๕ ครั้ง สวท. ๓ ครั้ง)			โครงการ/กิจกรรมที่สนับสนุน จำนวน ๑ โครงการ ดังนี้ ๑. โครงการส่งเสริมการตลาด ท่องเที่ยวในต่างประเทศ (Roadshow/Trade shows - เป้าหมาย : จัดกิจกรรมเพื่อการพัฒนาและส่งเสริมการตลาดท่องเที่ยว จำนวน ๓ งาน ดังนี้ ๓.๑ งาน Outbound Travel Market (OTM ๒๐๒๓) ณ เมืองมุมไบ สาธารณรัฐอินเดีย ๓.๒ งาน Internationale Tourismus Borse ๒๐๒๓ (ITB ๒๐๒๓) ณ กรุงเบอร์ลิน สหพันธ์สาธารณรัฐเยอรมนี ๓.๓ งาน Arabian Travel Market (ATM ๒๐๒๓) ณ นครดูไบ สหรัฐอาหรับเอมิเรตส์ - ผลการดำเนินงาน : ๑. งาน Outbound Travel Market (OTM ๒๐๒๓) ณ เมืองมุมไบ สาธารณรัฐอินเดีย ระหว่างวันที่ ๒ – ๔ กุมภาพันธ์ ๒๕๖๖ ๒. งาน Internationale Tourismus Borse ๒๐๒๓ (ITB ๒๐๒๓) ณ กรุงเบอร์ลิน สหพันธ์สาธารณรัฐเยอรมนี ระหว่างวันที่ ๗ – ๙ มีนาคม ๒๕๖๖ ๓. งาน Arabian Travel Market (ATM ๒๐๒๓) ณ นครดูไบ สหรัฐอาหรับเอมิเรตส์ ระหว่างวันที่ ๑ - ๔ พฤษภาคม ๒๕๖๖ - งบประมาณ : งบประมาณที่ได้รับ ๑๕,๐๑๔,๗๐๐ บาท และงบประมาณที่ใช้ไป ๑๓,๒๔๕,๕๐๖.๐๓ บาท

ตัวชี้วัดผลการดำเนินงานหลัก	ค่าเป้าหมาย	งบประมาณ	ผลการดำเนินการ			ผลการดำเนินงาน
			บรรลุผล	ไม่บรรลุผล (ระบุสาเหตุ)	ไม่ได้ดำเนินการ (ระบุสาเหตุ)	
เป้าประสงค์ ๖.๒.๕ แหล่งท่องเที่ยวและทรัพยากร การท่องเที่ยวในพื้นที่ของกรุงเทพมหานครได้รับการส่งเสริมพัฒนา อนุรักษ์และฟื้นฟู ให้มีศักยภาพ พร้อมที่จะรองรับนักท่องเที่ยวได้อย่างมีคุณภาพ (มี ๓ กลยุทธ์ ๕ ตัวชี้วัด) **สอดคล้องกับนโยบายผู้ว่าราชการกรุงเทพมหานคร (นายชัชชาติ สิทธิพันธ์) นโยบายที่ -**						
๑. นักท่องเที่ยวมีความพึงพอใจ ในแหล่งท่องเที่ยวและทรัพยากร การท่องเที่ยวในพื้นที่ของ กรุงเทพมหานคร	ระดับความพึงพอใจ ไม่น้อยกว่า ร้อยละ ๘๐	งบประมาณเช่นเดียวกับโครงการตามเช่นเดียวกับเป้าประสงค์ที่ ๖.๒.๑	✓ (ร้อยละ ๘๕.๕)			โครงการ/กิจกรรมที่สนับสนุน จำนวน ๑ โครงการ ดังนี้ ๑.โครงการสำรวจความพึงพอใจ ของนักท่องเที่ยวด้านต่าง ๆ และความเชื่อมั่นของนักท่องเที่ยว (โครงการเดียวกับเป้าประสงค์ที่ ๖.๒.๑)
กลยุทธ์ ๖.๒.๕.๑ ฟื้นฟูทรัพยากรการท่องเที่ยว และแหล่งท่องเที่ยวเดิมให้มีศักยภาพพร้อมที่จะรองรับนักท่องเที่ยวได้อย่างมีคุณภาพ (มี ๑ ตัวชี้วัด) **สอดคล้องกับนโยบายผู้ว่าราชการกรุงเทพมหานคร (นายชัชชาติ สิทธิพันธ์) นโยบายที่ -**						
๑. จำนวนแหล่งท่องเที่ยวมีการ พัฒนาหรือฟื้นฟูทรัพยากรด้านการท่องเที่ยว ให้มีศักยภาพพร้อมที่จะรองรับนักท่องเที่ยวได้อย่างมีคุณภาพ	พัฒนาแหล่งท่องเที่ยว ๑ แหล่ง/ กลุ่มเขต/ปี	ไม่ได้รับงบประมาณ	✓ (๖ แหล่ง)			โครงการ/กิจกรรมที่สนับสนุน จำนวน ๑ โครงการ ๑ กิจกรรม ดังนี้ ๑. โครงการการขับเคลื่อน พัฒนาการท่องเที่ยว กรุงเทพมหานครสู่ความยั่งยืน (สวท.) - ผลการดำเนินงาน : ไม่ได้ดำเนินการ - งบประมาณ : ไม่ได้รับงบประมาณ ๒. กิจกรรมบูรณาการกับสำนักงานเขตหรือหน่วยงานที่เกี่ยวข้องให้มีสิ่งอำนวยความสะดวกรองรับการท่องเที่ยวสำหรับนักท่องเที่ยวทุกกลุ่มทั้งในและต่างประเทศ - ผลการดำเนินการ : มีการพัฒนาหรือฟื้นฟูทรัพยากรด้านการท่องเที่ยว ให้มีศักยภาพพร้อมที่จะรองรับนักท่องเที่ยวได้อย่างมีคุณภาพ จำนวน ๖ แหล่ง ใน ๖ กลุ่มเขต ได้แก่ ๑) กลุ่มเขตกรุงเทพกลาง แหล่งท่องเที่ยวคลองผดุงกรุงเกษม (สำนักงานเขตดุสิต) ๒) กลุ่มเขตกรุงเทพเหนือ แหล่งท่องเที่ยววัดอนัมนิกายาราม หรือวัดญวนบางโพ (สำนักงานเขตบางซื่อ) ๓) กลุ่มเขตกรุงเทพใต้ แหล่งท่องเที่ยวย่านตลาดเจริญกรุง ๑๐๓ (สำนักงานเขตบางคอแหลม) ๔) กลุ่มเขตกรุงเทพตะวันออก แหล่งท่องเที่ยววัดลาดบัวขาว ราชโยธา (สำนักงานเขตสะพานสูง) ๕) กลุ่มเขตกรุงธนเหนือ แหล่งท่องเที่ยวย่านตลาดน้ำตลิ่งชัน

ตัวชี้วัดผลการดำเนินงานหลัก	ค่าเป้าหมาย	งบประมาณ	ผลการดำเนินการ			ผลการดำเนินงาน
			บรรลุผล	ไม่บรรลุผล (ระบุสาเหตุ)	ไม่ได้ดำเนินการ (ระบุสาเหตุ)	
						– ตลาดน้ำสองคลองวัดตลิ่งชัน (สำนักงานเขตตลิ่งชัน) ๖) กลุ่มเขตกรุงธนใต้ แหล่งท่องเที่ยวสะพานรักษ์ทะเล (สำนักงานเขตบางขุนเทียน) - งบประมาณ : ไม่ใช้งบประมาณ
กลยุทธ์ที่ ๖.๒.๕.๒ ส่งเสริมการประชาสัมพันธ์แหล่งท่องเที่ยวทางประวัติศาสตร์ของเมืองและศิลปวัฒนธรรมท้องถิ่นพื้นที่หรือย่านเก่าที่มีความน่าสนใจ (มี ๒ ตัวชี้วัด) **สอดคล้องกับนโยบายผู้ว่าราชการกรุงเทพมหานคร (นายชัชชาติ สิทธิพันธ์) นโยบายที่ -**						
๑. มีการพัฒนาชุดข้อมูลและ เผยแพร่ข้อมูลทางประวัติศาสตร์ ของเมืองและศิลปวัฒนธรรม ท้องถิ่นพื้นที่หรือย่านเก่าที่มี ความน่าสนใจผ่านช่องทางออนไลน์	๔ ครั้ง/ปี	งบประมาณที่ได้รับ ๒,๐๐๐,๐๐๐ บาท และ งบประมาณที่ใช้ไป ๑,๙๘๙,๐๐๐ บาท	✓ (๔ ครั้ง)			โครงการ/กิจกรรมที่สนับสนุน จำนวน ๑ โครงการ ดังนี้ ๑. โครงการส่งเสริมการ ประชาสัมพันธ์แหล่งท่องเที่ยว ทางประวัติศาสตร์ของเมืองและ ศิลปวัฒนธรรมท้องถิ่นพื้นที่หรือ ย่านเก่า (สวท.) - เป้าหมาย : ๑. จัดทำชุดข้อมูลทางประวัติศาสตร์ของเมืองและศิลปวัฒนธรรมท้องถิ่น และพื้นที่หรือย่านเก่าที่มีความน่าสนใจ ตลอดจนพื้นที่จุดศูนย์รวมกิจกรรม (Nodes) เพื่อส่งเสริมการท่องเที่ยวที่มีศักยภาพอย่างน้อย ๘ ชุดในพื้นที่ต่าง ๆ ๒. จัดทำคู่มือประชาสัมพันธ์การท่องเที่ยวย่านหรือชุมชนท่องเที่ยวในพื้นที่กรุงเทพมหานครจำนวน ๘ พื้นที่ดังนี้ ๑) จัดพิมพ์คู่มือท่องเที่ยวย่านประวัติศาสตร์และพื้นที่จุดศูนย์รวมกิจกรรม (Nodes)เป็นภาษาไทยและภาษาอังกฤษจำนวน ๘ พื้นที่ ๆ ละ ๔,๐๐๐ ฉบับ ๒) จัดทำไฟล์ดิจิตอลลักษณะE-book คู่มือท่องเที่ยวย่านประวัติศาสตร์ตามข้อ ๓.๑ พร้อมบันทึกในอุปกรณ์บันทึกข้อมูลในบรรจุภัณฑ์ที่สร้างสรรค์ สวยงาม จำนวน ๘ พื้นที่ ๆ ละ ๑,๐๐๐ ชุด ๓) จัดทำ Infographic เพื่อสรุปสาระสำคัญของแต่ละพื้นที่เป็นภาษาไทยและภาษาอังกฤษ เผยแพร่ผ่านช่องทางออนไลน์ จำนวน ๘ พื้นที่ - ผลการดำเนินการ : ๑. จัดพิมพ์คู่มือท่องเที่ยวย่านประวัติศาสตร์และพื้นที่จุดศูนย์รวมกิจกรรม (Nodes) เป็นภาษาไทยและภาษาอังกฤษ จำนวน ๘ พื้นที่ ๆ ละ ๔,๐๐๐ ฉบับ ดังนี้ - ย่านหัวตะเข้

ตัวชี้วัดผลการดำเนินงานหลัก	ค่าเป้าหมาย	งบประมาณ	ผลการดำเนินการ			ผลการดำเนินงาน
			บรรลุผล	ไม่บรรลุผล (ระบุสาเหตุ)	ไม่ได้ดำเนินการ (ระบุสาเหตุ)	
						- ย่านบางลำพู - ย่าน Little India (พาหุรัด, คลองโอ่งอ่าง, และสะพานหัน) - ย่านตลาดน้อย - ย่านรัตนโกสินทร์ - ย่านเยาวราช – ย่านสำเพ็ง - ย่านตลาดพลู - ย่านคลองบางหลวง ๒. จัดทำไฟล์ดิจิตอลลักษณะ E-book คู่มือท่องเที่ยวย่านประวัติศาสตร์ตามข้อ ๑ จำนวน ๘ พื้นที่ ๆ ละ ๑,๐๐๐ ชุด ๓. จัดทำ Infographic เพื่อสรุปสาระสำคัญของแต่ละพื้นที่เป็นภาษาไทยและภาษาอังกฤษ เผยแพร่ผ่านช่องทางออนไลน์ จำนวน ๘ พื้นที่ ๔. จัดทำแบบสอบถามความพึงพอใจของประชาชน/นักท่องเที่ยว ในประเด็นที่ครอบคลุม สามารถวัดผลการเข้าถึงข้อมูลของประชาชน/นักท่องเที่ยว ๕. มีการเผยแพร่ข้อมูลทางประวัติศาสตร์ของเมืองและศิลปวัฒนธรรมท้องถิ่นพื้นที่หรือย่านเก่า ผ่านช่องทางออนไลน์ของส่วนการท่องเที่ยว ได้แก่ Facebook Fan page (Bangkok Tourism Division) Youtube TikTok และ Instagram - งบประมาณ : งบประมาณที่ได้รับ ๒,๐๐๐,๐๐๐ บาท และงบประมาณที่ใช้ ๑,๙๘๙,๐๐๐ บาท
๒. ศึกษาพัฒนาชุดข้อมูลและ เผยแพร่ประชาสัมพันธ์พื้นที่จุด ศูนย์รวมกิจกรรม (Nodes) เพื่อส่งเสริมการท่องเที่ยวที่มีศักยภาพ	๒ พื้นที่/ปี	งบประมาณที่ได้รับเช่นเดียวกับโครงการตามกลยุทธ์ที่ ๖.๒.๕.๒	✓ (๘ พื้นที่)			โครงการ/กิจกรรมที่สนับสนุน จำนวน ๒ โครงการ ดังนี้ ๑. โครงการส่งเสริมการ ประชาสัมพันธ์แหล่งท่องเที่ยวทางประวัติศาสตร์ของเมืองและศิลปวัฒนธรรมท้องถิ่นพื้นที่หรือ ย่านเก่า (โครงการเดียวกับกลยุทธ์ที่ ๖.๒.๕.๒ ตัวชี้วัดที่ ๑ โครงการที่ ๑) ๒. โครงการส่งเสริมวัฒนธรรมและ การท่องเที่ยวย่านตลาดน้อยและพื้นที่ต่อเนื่อง (ต่อเนื่อง ปี ๖๖-๖๘) - ผลการดำเนินงาน : ไม่ได้ดำเนินการเนื่องจากไม่ได้รับงบประมาณ - งบประมาณที่ใช้ : ไม่ได้รับงบประมาณ

ตัวชี้วัดผลการดำเนินงานหลัก	ค่าเป้าหมาย	งบประมาณ	ผลการดำเนินการ			ผลการดำเนินงาน
			บรรลุผล	ไม่บรรลุผล (ระบุสาเหตุ)	ไม่ได้ดำเนินการ (ระบุสาเหตุ)	
กลยุทธ์ที่ ๖.๒.๕.๓ การส่งเสริมประชาสัมพันธ์องค์กร (Corporate Branding) และการส่งเสริมการตลาด (มี ๑ ตัวชี้วัด) **สอดคล้องกับนโยบายผู้ว่าราชการกรุงเทพมหานคร (นายชัชชาติ สิทธิพันธ์) นโยบายที่ -**						
๑. จัดกิจกรรมส่งเสริมการประชาสัมพันธ์และการบริการ ด้านการท่องเที่ยวร่วมกับหน่วยงาน ที่ส่งเสริมและสนับสนุนด้านการท่องเที่ยว	๒ กิจกรรม/ปี	งบประมาณที่ได้รับ ๓,๓๐๐,๐๐๐ บาท และ งบประมาณที่ใช้ไป ๒,๒๑๘,๐๓๑.๐๗ บาท	✓ (๓ กิจกรรม)			โครงการ/กิจกรรมที่สนับสนุน จำนวน ๑ โครงการ ดังนี้ ๑. โครงการสนับสนุนการจัดประชุมและนิทรรศการนานาชาติ (MICE) ของกรุงเทพมหานครในฐานะเมืองเจ้าภาพการจัดงาน - เป้าหมาย : ๓.๑ งาน IMEX : The Essential Worldwide Exhibition for Meetings, Incentives Travel & Events ณ นครแฟรงก์เฟิร์ต สหพันธ์สาธารณรัฐเยอรมนี กำหนดจัดงานระหว่างเดือนพฤษภาคม - มิถุนายน ๒๕๖๖ ๓.๒ งาน Thailand MICE Roadshow: ASEAN ณ เมืองสำคัญในประเทศกลุ่มประชาคมเศรษฐกิจอาเซียน จำนวน ๑ เมือง กำหนดจัดงานระหว่างเดือนตุลาคม ๒๕๖๕ - กันยายน ๒๕๖๖ ๓.๓ สนับสนุนการจัดงานต่าง ๆ ที่กรุงเทพมหานครร่วมกับสำนักงานส่งเสริมการจัดประชุมและนิทรรศการ (องค์การมหาชน) ในการเสนอตัวเป็นเจ้าภาพจัดการประชุมนิทรรศการ หรือการจัดงานนานาชาติในประเทศไทยในฐานะเมืองเจ้าภาพ หรืองานอื่นตามที่สำนักงานส่งเสริมการจัดประชุมและนิทรรศการ (องค์การมหาชน) ขอความร่วมมือและขอรับการสนับสนุน ระหว่างเดือนตุลาคม ๒๕๖๕ - กันยายน ๒๕๖๖ - ผลการดำเนินงาน : สรุปผลการดำเนินการตามโครงการค่าใช้จ่ายในการสนับสนุนการจัดประชุมและนิทรรศการนานาชาติ (MICE) ของกรุงเทพมหานครในฐานะเมืองเจ้าภาพการจัดงาน รวมงบประมาณในการดำเนินการตามโครงการฯ ดังนี้ ๑. งาน The ๖๑st International Congress and Convention Association Congress ๒๐๒๒ ระหว่างวันที่ ๖ - ๙ พฤศจิกายน ๒๕๖๕ (ในฐานะผู้เข้าร่วมฯ) เป็นเงิน ๑,๒๓๓,๐๐๙.๘๕ บาท ๒. กิจกรรม Thailand MICE Roadshow in Vietnam ๒๐๒๓ ในวันที่ ๓๐ มีนาคม ๒๕๖๖ (ในฐานะผู้เข้าร่วมฯ) เป็นเงิน ๑๕๑,๙๗๕.๖๔ บาท

ตัวชี้วัดผลการดำเนินงานหลัก	ค่าเป้าหมาย	งบประมาณ	ผลการดำเนินการ			ผลการดำเนินงาน
			บรรลุผล	ไม่บรรลุผล (ระบุสาเหตุ)	ไม่ได้ดำเนินการ (ระบุสาเหตุ)	
						๓. งาน IMEX frankfurt ๒๐๒๓ ระหว่างวันที่ ๒๓ - ๒๕ พฤษภาคม ๒๕๖๖ (ในฐานะผู้เข้าร่วมฯ) เป็นเงิน ๘๓๓,๐๔๕.๕๘ บาท ๔. สำนักงานส่งเสริมการจัดประชุมและนิทรรศการ (องค์การมหาชน) เชิญกรุงเทพมหานครเป็นเจ้าภาพร่วมในการจัดงาน The ๖๒nd International Congress and Convention Association Congress ๒๐๒๓ และผู้ว่าราชการกรุงเทพมหานครได้โปรดให้ความเห็นชอบร่วมเป็นเจ้าภาพในการจัดงาน ระหว่างวันที่ ๑๒ - ๑๕ พฤศจิกายน ๒๕๖๖ ณ ศูนย์การประชุมแห่งชาติสิริกิติ์ - งบประมาณ : งบประมาณที่ได้รับ ๓,๓๐๐,๐๐๐ บาท และที่ใช้ไป ๒,๒๑๘,๐๓๑.๐๗.บาท
เป้าประสงค์ ๖.๒.๖ หน่วยงานด้านการท่องเที่ยวมีศักยภาพในการดำเนินงานด้านการท่องเที่ยวได้อย่างรวดเร็วและมีประสิทธิภาพ รวมถึงเป็นองค์กรที่เป็นที่รู้จักของสาธารณชนด้านการท่องเที่ยวของกรุงเทพมหานครในวงกว้าง (มี ๑ กลยุทธ์ ๓ ตัวชี้วัด) **สอดคล้องกับนโยบายผู้ว่าราชการกรุงเทพมหานคร (นายชัชชาติ สิทธิพันธ์) นโยบายที่ -**						
๑. นักท่องเที่ยวมีความพึงพอใจ ในการให้บริการของบุคลากร ด้านการท่องเที่ยวที่รวดเร็วและ มีประสิทธิภาพ	ระดับความพึงพอใจไม่น้อยกว่าร้อยละ ๘๐	งบประมาณเช่นเดียวกับโครงการตามเป้าประสงค์ที่ ๖.๒.๑	✓ (ร้อยละ ๘๐.๘)			โครงการ/กิจกรรมที่สนับสนุน จำนวน ๑ โครงการ ดังนี้ ๑. โครงการสำรวจความพึงพอใจ ของนักท่องเที่ยวด้านต่าง ๆ และความเชื่อมั่นของนักท่องเที่ยว (โครงการเดียวกับเป้าประสงค์ที่ ๖.๒.๑ โครงการที่ ๑)

ตัวชี้วัดผลการดำเนินงานหลัก	ค่าเป้าหมาย	งบประมาณ	ผลการดำเนินการ			ผลการดำเนินงาน
			บรรลุผล	ไม่บรรลุผล (ระบุสาเหตุ)	ไม่ได้ดำเนินการ (ระบุสาเหตุ)	
กลยุทธที่ ๖.๒.๖.๑ พัฒนาบุคลากรด้านการท่องเที่ยวของกรุงเทพมหานครทั้งภายในและนอกหน่วยงานกรุงเทพมหานครให้มีความรู้ความเข้าใจสามารถที่จะปฏิบัติภารกิจตามขอบเขตงาน (มี ๒ ตัวชี้วัด) **สอดคล้องกับนโยบายผู้ว่าราชการกรุงเทพมหานคร (นายชัชชาติ สิทธิพันธ์) นโยบายที่ -**						
๑. ร้อยละของบุคลากรด้านการท่องเที่ยวของกรุงเทพมหานครผ่านเกณฑ์การอบรมตามที่กำหนด ระบบออนไลน์และ/หรือออฟไลน์	ร้อยละ ๘๐ ของบุคลากร ผ่านการอบรม ระดับดี	งบประมาณที่ได้รับ ๒๐๙,๒๐๐ บาท และ งบประมาณที่ใช้ไป ๑๙๖,๙๔๒.๓๕ บาท	✓ (ร้อยละ ๙๙.๒๗)			โครงการ/กิจกรรมที่สนับสนุน จำนวน ๑ โครงการ ดังนี้ ๑. โครงการพัฒนาศักยภาพบุคลากรการท่องเที่ยวของกรุงเทพมหานครสู่ความเป็นมืออาชีพ - เป้าหมาย : จัดอบรมและศึกษาดูงานเพื่อพัฒนาศักยภาพบุคลากรการท่องเที่ยวของกรุงเทพมหานคร โดยผู้เข้าร่วมโครงการประกอบด้วยข้าราชการกรุงเทพมหานคร สังกัดสำนักงานวัฒนธรรมและการท่องเที่ยว สำนักวัฒนธรรม กีฬา และการท่องเที่ยว เป็นการอบรมและศึกษาดูงานแบบไป - กลับ ณ โรงแรมหรือสถานที่อื่นในกรุงเทพมหานคร จำนวน ๕ วัน โดยมีผู้เข้าร่วมโครงการรวมทั้งสิ้น ๔๐ คน (ผู้เข้าอบรม ๓๕ คน เจ้าหน้าที่ดำเนินงาน ๕ คน) - ผลการดำเนินงาน : ดำเนินการจัดอบรมและศึกษาดูงานตามโครงการค่าใช้จ่ายในการพัฒนาศักยภาพบุคลากรการท่องเที่ยวของกรุงเทพมหานครสู่ความเป็นมืออาชีพ ระหว่างวันที่ ๒๑ - ๒๓, และ ๒๖ มิถุนายน ๒๕๖๖ ณ โรงแรมปรินซ์พาเลซ มหานาค เขตป้อมปราบศัตรูพ่าย และวันที่ ๒๗ มิถุนายน ๒๕๖๖ ณ ชุมชนคลองบางมด เขตทุ่งครุ โดยมีผลการประเมินความรู้ มีผู้เข้ารับอบรมผ่านเกณฑ์การทดสอบความรู้ที่กำหนด ดังนี้ - ได้คะแนนเต็ม ๒๐ คะแนน จำนวน - คน - ได้คะแนน ๑๙ คะแนน จำนวน ๑ คน - ได้คะแนน ๑๘ คะแนน จำนวน ๒ คน - ได้คะแนน ๑๗ คะแนน จำนวน ๑๓ คน - ได้คะแนน ๑๖ คะแนน จำนวน ๑๙ คน จากการประเมินความรู้ของผู้เข้าอบรมภายหลังการอบรมแสดงให้เห็นว่า ผู้เข้าอบรมได้รับความรู้จากหลักสูตรที่ฝึกอบรม โดยผู้เข้าอบรมทั้งหมดจำนวน ๓๕ คน ผ่านการทดสอบความรู้ตามเกณฑ์ที่กำหนด (ร้อยละ ๘๐) คิดเป็นร้อยละ ๑๐๐ และสอดคล้องกับความคิดเห็นของผู้เข้าอบรมในการประเมินผลการดำเนินโครงการที่มี

ตัวชี้วัดผลการดำเนินงานหลัก	ค่าเป้าหมาย	งบประมาณ	ผลการดำเนินการ			ผลการดำเนินงาน
			บรรลุผล	ไม่บรรลุผล (ระบุสาเหตุ)	ไม่ได้ดำเนินการ (ระบุสาเหตุ)	
						ความพึงพอใจต่อเนื้อหาหลักสูตร วิทยากร การบรรลุผลสัมฤทธิ์ของเนื้อหาการอบรม การนำความรู้ที่ได้รับไปใช้ในการปฏิบัติงาน ตลอดจนการดำเนินการในภาพรวมอยู่ในระดับมากที่สุด (ค่าเฉลี่ย ๔.๕๑) - งบประมาณ : งบประมาณที่ได้รับ ๒๐๙,๒๐๐ บาท และงบประมาณที่ใช้ไป ๑๙๖,๙๔๒.๓๕ บาท
๒. ร้อยละของบุคลากรด้านการท่องเที่ยวนอกสังกัดกรุงเทพมหานคร ผ่านเกณฑ์การอบรมตามที่กำหนดระบบออนไลน์และ/หรือออฟไลน์	ร้อยละ ๘๐ ของบุคลากร ผ่านการอบรม ระดับดี	งบประมาณเช่นเดียวกับโครงการตามกลยุทธ์ที่ ๖.๒.๖.๑ ตัวชี้วัดที่ ๑	✓ ร้อยละ ๙๐.๙๐			โครงการ/กิจกรรมที่สนับสนุน จำนวน ๑ โครงการ ดังนี้ ๑. โครงการพัฒนาศักยภาพบุคลากรการท่องเที่ยวของกรุงเทพมหานครสู่ความเป็นมืออาชีพ (เช่นเดียวกับโครงการตามกลยุทธ์ที่ ๖.๒.๖.๑ ตัวชี้วัดที่ ๑
รวมตัวชี้วัดยุทธศาสตร์ย่อยที่ ๖.๒ ทั้งสิ้น ๑๗ ตัวชี้วัด			**๑๒**	**๒**	**๓**	

ตัวชี้วัดผลการดำเนินงานหลัก	ค่าเป้าหมาย	งบประมาณ	ผลการดำเนินการ			ผลการดำเนินงาน
			บรรลุผล	ไม่บรรลุผล (ระบุสาเหตุ)	ไม่ได้ดำเนินการ (ระบุสาเหตุ)	
ยุทธศาสตร์ย่อยที่ ๖.๓ เมืองแห่งการจัดประชุมนิทรรศการ (มี ๑ เป้าประสงค์ ๑ กลยุทธ์ ๒ ตัวชี้วัด ๑ โครงการ ไม่ใช้งบประมาณ **เป้าประสงค์ที่ ๖.๓.๑ กรุงเทพมหานครเป็นศูนย์กลางการจัดประชุมนิทรรศการ การแสดงสินค้า และการท่องเที่ยวเพื่อสร้างแรงบันดาลใจ หรือการให้รางวัลแก่พนักงาน (MICE)** (มี ๑ กลยุทธ์ ๑ ตัวชี้วัด) **สอดคล้องกับนโยบายผู้ว่าราชการกรุงเทพมหานคร (นายชัชชาติ สิทธิพันธ์) นโยบายที่ -**						
๑. จำนวนภาคีเครือข่ายในการจัด ประชุมนิทรรศการการแสดงสินค้า และการท่องเที่ยวเพื่อสร้างแรง บันดาลใจหรือการให้รางวัลแก่ พนักงาน (MICE)	เพิ่มขึ้น ๒ หน่วยงาน/ปี	-			✓ (ไม่มีโครงการในแผนปฏิบัติราชการกรุงเทพมหานคร ประจำปี ๒๕๖๖)	-
กลยุทธ์ที่ ๖.๓.๑.๑ สร้างความร่วมมือกับหน่วยงานที่เกี่ยวข้องในการจัดประชุมนิทรรศการ การแสดงสินค้า และการท่องเที่ยวเพื่อสร้างแรงบันดาลใจ หรือการให้รางวัลแก่พนักงาน (MICE) (มี ๑ ตัวชี้วัด) **สอดคล้องกับนโยบายผู้ว่าราชการกรุงเทพมหานคร (นายชัชชาติ สิทธิพันธ์) นโยบายที่** -						
๑. จำนวนกิจกรรมที่กรุงเทพมหานครดำเนินการร่วมกับหน่วยงานอื่น ๆ หรือให้การสนับสนุน/อำนวยความ สะดวกในการจัดกิจกรรมที่เกี่ยวข้อง กับ MICE	๑ กิจกรรม/ปี	งบประมาณเช่นเดียวกับโครงการตามกลยุทธ์ที่ ๖.๒.๕.๓	✓ (๓ กิจกรรม)			โครงการ/กิจกรรมที่สนับสนุน จำนวน ๑ โครงการ ดังนี้ ๑. โครงการสนับสนุนการจัด ประชุมและนิทรรศการนานาชาติ (MICE) ของกรุงเทพมหานคร ในฐานะเมืองเจ้าภาพการจัดงาน (โครงการเช่นเดียวกับกลยุทธ์ ๖.๒.๕.๓)
รวมตัวชี้วัดยุทธศาสตร์ย่อยที่ ๖.๓ ทั้งสิ้น ๒ ตัวชี้วัด			**๑**	**-**	**๑**	
รวมตัวชี้วัดยุทธศาสตร์ที่๖ทั้งสิ้น ๓๓ ตัวชี้วัด			**๒๓**	**๕**	**๔**	

สรุปวิเคราะห์ผลดำเนินการระดับยุทธศาสตร์

การผลักดันให้กรุงเทพมหานครเป็นเป็นเมืองศูนย์กลางเศรษฐกิจสร้างสรรค์และการเรียนรู้ในปีงบประมาณ พ.ศ. ๒๕๖๖ ภายใต้แผนปฏิบัติราชการกรุงเทพมหานครประจำปี พ.ศ. ๒๕๖๖ ยุทธศาสตร์ที่ ๖ การต่อยอดความเป็นเมืองศูนย์กลางเศรษฐกิจสร้างสรรค์และการเรียนรู้ ประกอบด้วย ยุทธศาสตร์ย่อยที่ ๖.๑ เมืองแห่งโอกาสทางเศรษฐกิจและการลงทุน ซึ่งส่งเสริมและพัฒนาเศรษฐกิจทางด้านการเกษตรที่มุ่งเน้นในการเพิ่มศักยภาพของกลุ่มเกษตรกรและผู้ประกอบการผลิตภัณฑ์ชุมชนให้สามารถแข่งขันในตลาดได้ โดยการให้ความรู้เกี่ยวกับการประกอบธุรกิจ ส่งเสริมการพัฒนาผลิตภัณฑ์ให้มีคุณภาพและมาตรฐาน รวมทั้งการนำผลิตภัณฑ์ชุมชนไปประชาสัมพันธ์ในต่างประเทศ เพื่อให้เป็นที่รู้จักและขยายกลุ่มลูกค้า ตลอดจนเปิดโอกาสให้ผู้ประกอบการเข้าถึงช่องทางการจัดจำหน่ายสินค้าที่หลากหลาย ทั้งในประเทศและต่างประเทศมากขึ้น พร้อมผลักดันการส่งเสริมการลงทุนตามนโยบายผู้ว่าราชการกรุงเทพมหานคร โดยได้แต่งตั้งคณะกรรมการร่วมภาครัฐและเอกชนเพื่อแก้ไขปัญหาทางเศรษฐกิจกรุงเทพมหานคร (กรอ. กทม.) เป็นกลไกในการขับเคลื่อนและการให้คำปรึกษาด้านเศรษฐกิจแก่กรุงเทพมหานคร ยุทธศาสตร์ย่อยที่ ๖.๒ กรุงเทพมหานครเป็นเมืองที่น่าท่องเที่ยวระดับโลกที่ส่งเสริมการท่องเที่ยวของกรุงเทพมหานครที่มีจุดเด่นของสถานที่ท่องเที่ยวที่หลากหลายรูปแบบ โดยในปีนี้ได้ดำเนินการอนุรักษ์ ฟื้นฟู และพัฒนาแหล่งท่องเที่ยววิถีชุมชน และดึงอัตลักษณ์สร้างเศรษฐกิจ ๕๐ ย่าน พร้อมทั้งส่งเสริมการท่องเที่ยวย่านและสนับสนุนสิ่งอำนวยความสะดวก มีความปลอดภัย และมีเอกลักษณ์ เพื่อดึงดูดนักท่องเที่ยวที่ชื่นชอบการท่องเที่ยวแบบวิถีชีวิตชุมชน วัฒนธรรม ให้มั่นใจในความปลอดภัยและเข้ามาเที่ยวเพิ่มขึ้น และยุทธศาสตร์ย่อยที่ ๖.๓ เมืองแห่งการจัดประชุมนิทรรศการที่กรุงเทพมหานครให้การสนับสนุนและได้เสนอตัวเป็นเจ้าภาพจัดการประชุม นิทรรศการหรือการจัดงานนานาชาติในประเทศไทยในฐานะเมืองเจ้าภาพการจัดงาน (MICE)

ยุทธศาสตร์ย่อยที่ ๖.๑ เมืองแห่งโอกาสทางเศรษฐกิจและการลงทุน

การผลักดันให้กรุงเทพมหานครเป็นเมืองแห่งโอกาสทางเศรษฐกิจและการลงทุนของปีงบประมาณ พ.ศ. ๒๕๖๖ ได้มีการส่งเสริมการตลาดในต่างประเทศ โดยมีผู้ประกอบการที่เข้าร่วมกิจกรรมการค้าระดับนานาชาติ จำนวน ๘ ราย และผลิตภัณฑ์ชุมชนของกรุงเทพมหานครที่นำไปประชาสัมพันธ์ในต่างประเทศ จำนวน ๑๙ ผลิตภัณฑ์ และมีผู้ประกอบการที่ได้รับคัดเลือกเข้าจำหน่ายสินค้าในช่องทางออนไลน์ระดับนานาชาติ (Amazon) จำนวน ๗ ราย และผลิตภัณฑ์ชุมชน ๒๑ ผลิตภัณฑ์ พร้อมทั้งมีการส่งเสริมผลิตภัณฑ์กรุงเทพมหานคร (Bangkok Brand) และผลิตภัณฑ์ชุมชน โดยการหาช่องทางการจำหน่ายให้กับผู้ประกอบการ เช่น งานมหกรรมผลิตภัณฑ์กรุงเทพมหานคร ๒๐๒๓ และตลาดนัดชุมชน มียอดจำหน่ายรวม ๒๐,๖๗๖,๘๙๘ และได้บันทึกข้อตกลงความร่วมมือโครงการ "ส่งเสริมการจำหน่ายผลิตภัณฑ์กรุงเทพมหานคร (BKK Brand x Lazada) " ระหว่างกรุงเทพมหานครกับบริษัท ลาซาด้า จำกัด จำนวน ๗๔ รายการ มียอดจำหน่ายกว่า ๕,๐๐๐,๐๐๐ บาท

นอกจากนี้ยังมีการส่งเสริมทางด้านการเกษตร โดยให้ความรู้เทคโนโลยีการเกษตร เกษตรทฤษฎีใหม่แก่เกษตรกร เพื่อให้เกษตรกรสามารถแก้ไขปัญหาด้านการเกษตร และนำความรู้ไปปรับใช้ในการทำการเกษตรให้มีประสิทธิภาพมากขึ้น รวมถึงพัฒนาศักยภาพบุคลากรด้านการเกษตรของกรุงเทพมหานครให้มีความรู้เพิ่มมากขึ้นและสามารถนำความรู้ไปถ่ายทอดเกษตรกรไปปฏิบัติได้

ยุทธศาสตร์ย่อยที่ ๖.๒ กรุงเทพมหานครเป็นเมืองที่น่าท่องเที่ยวระดับโลก

กรุงเทพมหานครมีเป้าหมายที่จะผลักดันให้กรุงเทพมหานครเป็นเมืองที่น่าท่องเที่ยวระดับโลก โดยการพัฒนาแหล่งท่องเที่ยวและทรัพยากรในพื้นที่ของกรุงเทพมหานครในการส่งเสริมพัฒนาอนุรักษ์และฟื้นฟู ให้มีศักยภาพ พร้อมที่จะรองรับนักท่องเที่ยวได้อย่างมีคุณภาพ ซึ่งกรุงเทพมหานครได้จัดทำชุดข้อมูลและคู่มือประชาสัมพันธ์การท่องเที่ยวทางประวัติศาสตร์ของเมืองและศิลปวัฒนธรรมท้องถิ่น และพื้นที่หรือย่านเก่าที่มีความน่าสนใจ ตลอดจนพื้นที่จุดศูนย์รวมกิจกรรม (Nodes) เพื่อส่งเสริมการท่องเที่ยว ได้แก่ ย่านหัวตะเข้, ย่านบางลำพู, ย่าน Little India (พาหุรัด, คลองโอ่งอ่าง, และสะพานหัน), ย่านตลาดน้อย, ย่านรัตนโกสินทร์, ย่านเยาวราช – ย่านสำเพ็ง , ย่านตลาดพลู , ย่านคลองบางหลวง พร้อมทั้งผลักดันผลิตภัณฑ์ชุมชนที่มีเอกลักษณ์และเป็นจุดขายทางการท่องเที่ยวด้วยการเผยแพร่ผลิตภัณฑ์ชุมชนผ่านการจัดงานส่งเสริมการตลาดท่องเที่ยวทั้งภายในและต่างประเทศ (Road Show/Trade Show ประกอบด้วย งาน Outbound Travel Market (OTM ๒๐๒๓) ณ เมืองมุมไบ สาธารณรัฐอินเดีย งาน Internationale Tourismus Borse ๒๐๒๓ (ITB ๒๐๒๓) ณ กรุงเบอร์ลิน สหพันธ์สาธารณรัฐเยอรมนี และงาน Arabian Travel Market (ATM ๒๐๒๓) ณ นครดูไบ สหรัฐอาหรับเอมิเรตส์ เพื่อดึงดูดให้นักท่องเที่ยวทั้งชาวไทยและชาวต่างชาติเดินทางเข้ามาท่องเที่ยวในกรุงเทพมหานครเพิ่มมากขึ้น

ทั้งนี้ กรุงเทพมหานครได้ให้ความสำคัญในการดูแลความปลอดภัยและอำนวยความสะดวก โดยจัดเจ้าหน้าที่เทศกิจ ปฏิบัติหน้าที่ประชาสัมพันธ์ข้อมูลข่าวสาร ตรวจตราความเป็นระเบียบเรียบร้อยและความปลอดภัยให้แก่นักท่องเที่ยว ให้คำแนะนำช่วยเหลือนักท่องเที่ยวบริเวณพื้นที่ ๑๐ พื้นที่ ได้แก่ ๑) พระบรมมหาราชวัง สนามหลวง ๒) วัดพระเชตุพนวิมลมังคลาราม ๓) ถนนข้าวสาร ๔) ถนนเยาวราช ๕) ตลาดนัดจตุจักร ๖) วัดอรุณราชวราราม ๗) ตลาดน้อย ๘) ท่ามหาราช ๙) คลองโอ่งอ่าง และ ๑๐) ถนนพระอาทิตย์ โดยออกตรวจตราจำนวน ๒ ครั้ง/วัน นักท่องเที่ยวทั้งชาวไทยและชาวต่างประเทศมีความพึงพอใจในด้านการให้บริการของเจ้าหน้าที่มีความกระตือรือร้นในการปฏิบัติหน้าที่ คะแนนเฉลี่ย ๔.๗๕ และปฏิบัติต่อนักท่องเที่ยวด้วยความสุภาพและเป็นมิตร คะแนนเฉลี่ย ๔.๗๐ ส่วนความพึงพอใจด้านความปลอดภัยในภาพรวมคะแนนเฉลี่ย ๔.๗๕ และมีเจ้าหน้าที่ดูแลความปลอดภัยอย่างเพียงพอและทั่วถึง คะแนนเฉลี่ย ๔.๗๓ สำนักเทศกิจออกตรวจตรา จำนวน ๒ ครั้ง/วัน

ยุทธศาสตร์ย่อยที่ ๖.๓ เมืองแห่งการจัดประชุมนิทรรศการ

ที่ผ่านมากรุงเทพมหานครมีการผลักดันให้กรุงเทพมหานครเป็นเมืองแห่งการจัดประชุมนิทรรศการและการจัดงานนานาชาติ ซึ่งในปี พ.ศ. ๒๕๖๖ กรุงเทพมหานครร่วมกับสำนักงานส่งเสริมการจัดประชุมและนิทรรศการ (องค์การมหาชน) สนับสนุนการจัดงานต่าง ๆ ในการเสนอตัวเป็นเจ้าภาพจัดการประชุม นิทรรศการหรือการจัดงานนานาชาติในประเทศไทยในฐานะเมืองเจ้าภาพ หรืองานอื่นตามที่สำนักงานส่งเสริมการจัดประชุมและนิทรรศการ (องค์การมหาชน) ขอความร่วมมือและขอรับการสนับสนุนในงาน The ๖๑st International Congress and Convention Association Congress ๒๐๒๒, กิจกรรม Thailand MICE Roadshow in Vietnam ๒๐๒๓ และงาน IMEX: The Essential Worldwide Exhibition for Meetings, Incentives Travel & Events ณ นครแฟรงก์เฟิร์ต สหพันธ์สาธารณรัฐเยอรมนี ทั้งนี้เพื่อฟื้นฟูอุตสาหกรรม MICE กระตุ้นเศรษฐกิจให้เกิดการค้า การลงทุน สร้างการจัดงานและการกระจายรายได้ และสร้างความเชื่อมั่นให้ผู้ประกอบการ MICE ไทยดำเนินธุรกิจได้อย่างมั่นใจ

ปัญหา/อุปสรรค และข้อเสนอแนะระดับยุทธศาสตร์

กรุงเทพมหานครเป็นเมืองขนาดใหญ่และมีโครงสร้างการบริหารที่มีความซับซ้อนและยังมีหน่วยงานภายนอกที่ไม่ได้อยู่ภายใต้การกำกับของกรุงเทพมหานคร แต่มีบทบาทที่เกี่ยวข้องในการขับเคลื่อนเศรษฐกิจของกรุงเทพมหานคร การทำงานยังมีลักษณะแยกส่วนการทำงานรวมไปถึงการจัดเก็บและรวบรวมข้อมูลเพื่อใช้ในการวางแผนยุทธศาสตร์ที่จำเป็นต้องอาศัยข้อมูลประกอบวิเคราะห์ เพื่อผลักดันให้เกิดการปรับปรุงและพัฒนาคุณภาพการบริหารจัดการให้มีความทันสมัย และทันต่อบริบทที่เปลี่ยนแปลงไป และเพื่อทำให้เกิดความน่าเชื่อถือและเกิดความไว้วางใจในการทำงานของกรุงเทพมหานครอันจะนำไปสู่องค์กรที่มีขีดสมรรถนะสูง

ปัญหาอุปสรรคและข้อเสนอแนะ

ยุทธศาสตร์ย่อยที่ ๖.๑ เมืองแห่งโอกาสทางเศรษฐกิจและการลงทุน

ปัญหาและอุปสรรค

- ด้านทรัพยากร
  - บุคลากรมีไม่เพียงพอ ในการดำเนินโครงการให้ได้ผลลัพธ์ในระดับกรุงเทพมหานคร
- ด้านงบประมาณ
  - ไม่ได้รับงบประมาณโครงการจัดทำมาตรฐานสินค้าด้านการเกษตรของกรุงเทพมหานคร และโครงการส่งเสริมการท่องเที่ยวเชิงเกษตรของกรุงเทพมหานคร

ข้อเสนอแนะ

- บริหารจัดการ
  - การอบรมด้านการเกษตรเพื่อให้นำความรู้ไปปฏิบัติได้ ควรมีการต่อยอดไปจนถึงการส่งเสริมให้ผู้เข้าร่วมโครงการฯ สามารถได้รับตราสัญลักษณ์รับรองด้านความปลอดภัย คุณภาพสินค้า หรือสามารถเพิ่มมูลค่าสินค้าได้ เช่น สินค้าเกษตรพัฒนาไปเป็นสินค้าอุตสาหกรรมการเกษตร เป็นต้น โดยมีการเก็บข้อมูลอย่างต่อเนื่อง
  -

ยุทธศาสตร์ย่อยที่ ๖.๒ กรุงเทพมหานครเป็นเมืองที่น่าท่องเที่ยวระดับโลก

ปัญหาและอุปสรรค

- บริหารจัดการ
  - ขาดระบบการประสานเชื่อมโยงข้อมูลระหว่างหน่วยงานทั้งในและนอกสังกัดกรุงเทพมหานครที่มีประสิทธิภาพ
- ด้านงบประมาณ
  - งบประมาณไม่เพียงพอทำให้ไม่สามารถดำเนินการในบางโครงการได้

ข้อเสนอแนะ

- บริหารจัดการ
  - ตัวชี้วัดที่มีการดำเนินการมาอย่างต่อเนื่อง ควรมีการปรับเพิ่มค่าเป้าหมายเพื่อให้เกิดความท้าทาย

ยุทธศาสตร์ย่อยที่ ๖.๓ เมืองแห่งการจัดประชุมนิทรรศการ

ปัญหาและอุปสรรค

- ด้านงบประมาณ
  - ไม่ได้รับงบประมาณโครงการจัดทำมาตรฐานสินค้าด้านการเกษตรของกรุงเทพมหานคร และโครงการส่งเสริมการท่องเที่ยวเชิงเกษตรของกรุงเทพมหานคร

ข้อเสนอแนะ

- บริหารจัดการ
  - ตัวชี้วัดที่มีการดำเนินการมาอย่างต่อเนื่อง ควรมีการปรับเพิ่มค่าเป้าหมาย เพื่อให้เกิดความท้าทาย

คาดการณ์แนวโน้มการพัฒนาระยะต่อไปในระดับยุทธศาสตร์

การผลักดันให้กรุงเทพมหานครเป็นเมืองแห่งโอกาสทางเศรษฐกิจและการลงทุน เป็นเมืองที่น่าท่องเที่ยวระดับโลก และเมืองแห่งการจัดประชุมนิทรรศการนั้น กรุงเทพมหานครจำเป็นต้องรวบรวมผู้ประกอบการจากภาคเอกชนเพื่อแสวงหาความร่วมมือในการร่วมกันสร้างโอกาส ผลักดันให้เกิดการสร้างธุรกิจการท่องเที่ยวในรูปแบบต่างๆ รวมทั้งการร่วมพัฒนาสิทธิประโยชน์ต่าง ๆ เกี่ยวกับการทำธุรกิจกับหน่วยงานหลักระดับประเทศ เช่น BOI เพื่อที่จะดึงดูดนักท่องเที่ยวและนักลงทุนเข้าสู่กรุงเทพมหานคร ทั้งยังเป็นการสร้างรายได้ให้ผู้ประกอบการให้มากขึ้น นอกจากนี้ สิ่งสำคัญที่จะเข้าถึงนักท่องเที่ยวและนักลงทุนได้นั้นคือ การนำเทคโนโลยีดิจิทัลมาปรับใช้ ให้สอดรับกับพฤติกรรมของนักท่องเที่ยวและนักลงทุนที่ใช้งานสื่อออนไลน์มากขึ้น ดังนั้นกรุงเทพมหานครควรออกแบบการพัฒนาระบบจัดเก็บข้อมูลและประมวลผลให้ตอบโจทย์ความต้องการของนักท่องเที่ยวและนักลงทุนได้อย่างเหมาะสม

ยุทธศาสตร์ย่อยที่ ๖.๑ เมืองแห่งโอกาสทางเศรษฐกิจและการลงทุน

การผลักดันให้กรุงเทพมหานครเป็นเมืองแห่งโอกาสทางเศรษฐกิจและการลงทุน ด้วยการส่งเสริมการตลาดในต่างประเทศ ด้วยแนวคิดการสร้าง Content เพื่อปรับภาพลักษณ์และยกระดับแบรนด์ไทย กระตุ้นการใช้จ่ายและขยายฐานการตลาดกลุ่มนักท่องเที่ยวที่มีกำลังใช้จ่ายสูงและกลุ่มที่มีความต้องการเฉพาะ โดยร่วมมือกับหน่วยงานที่เกี่ยวข้องเพื่อวางนโยบายพัฒนาเชิงพื้นที่ที่มีความเฉพาะเจาะจง ยกระดับชูจุดเด่นโดยใช้ประโยชน์จากสิ่งที่มีอยู่และส่งเสริมภาพลักษณ์ของแต่ละพื้นที่ที่แตกต่างกันออกไป พร้อมทั้งประยุกต์ใช้เทคโนโลยีและนวัตกรรมในการสื่อสารเพื่อดึงดูดนักท่องเที่ยวและเพื่อให้ผู้ลงทุนรับรู้ถึงสิทธิประโยชน์ที่ได้รับจากมาตรการส่งเสริมการลงทุน

ยุทธศาสตร์ย่อยที่ ๖.๒ กรุงเทพมหานครเป็นเมืองที่น่าท่องเที่ยวระดับโลก

กรุงเทพมหานครมีเป้าหมายจะเป็นเมืองที่น่าท่องเที่ยวระดับโลกตามแผนพัฒนากรุงเทพมหานคร แผนพัฒนากรุงเทพมหานคร ระยะ ๒๐ ปี (พ.ศ. ๒๕๖๑-๒๕๘๐) ฉบับปรับปรุง และคาดหวังว่าภายในปี ๒๕๗๐ กรุงเทพจะเป็นเมืองที่น่าอยู่ โดยมุ่งหวังให้นักท่องเที่ยวได้รับความปลอดภัยและมีสิ่งอำนวยความสะดวกสำหรับนักท่องเที่ยวทุกกลุ่มพร้อมทั้งส่งเสริม ฟื้นฟูแหล่งท่องเที่ยวให้มีอัตลักษณ์ มีศักยภาพที่จะรองรับนักท่องเที่ยวได้อย่าง มีคุณภาพ ด้วยการเพิ่มระดับความเชื่อมั่นและความปลอดภัยให้แก่นักท่องเที่ยวทั้งชาวไทยและชาวต่างชาติที่เดินทางเข้ามาในกรุงเทพมหานคร และยกระดับการสนับสนุนสิ่งอำนวยความสะดวกให้แก่นักท่องเที่ยวทั้งชาวไทยและชาวต่างชาติ และกลุ่มผู้สูงวัยที่เดินทางเข้ามาท่องเที่ยวในกรุงเทพมหานครให้พร้อมรองรับนักท่องเที่ยวทุกกลุ่ม นอกจากนี้ เพื่อยกระดับประสบการณ์การท่องเที่ยวเชิงชอปปิงด้วยการสนับสนุนการนำเทคโนโลยีการท่องเที่ยวมาปรับใช้ผ่านแอพลิเคชันที่อำนวยความสะดวกแก่นักท่องเที่ยว ตั้งแต่การให้ข้อมูลเกี่ยวกับสถานที่ท่องเที่ยวหรือแหล่งการค้า และการให้บริการต่างๆ รวมถึงการรองรับการชำระเงินต่างๆ ในรูปแบบ E – Payment โดยร่วมมือกับธุรกิจภาคเอกชนหรือธุรกิจท้องถิ่น

ยุทธศาสตร์ย่อยที่ ๖.๓ เมืองแห่งการจัดประชุมนิทรรศการ

กรุงเทพมหานครมีศักยภาพและความพร้อมในหลายด้าน รองรับการเป็นเมืองแห่งการจัดประชุมระดับประเทศ เนื่องจากกรุงเทพมหานครมีการคมนาคมที่สะดวก มีสถานที่จัดกิจกรรม MICE ที่มีมาตรฐานหลายแห่ง และมีสถานที่ท่องเที่ยวที่มีความหลากหลาย ประกอบกับค่าครองชีพและค่าบริการสาธารณูปโภคไม่สูงมาก เมื่อเทียบกับประเทศในภูมิภาคเดียวกัน ดังนั้นเพื่อให้กรุงเทพมหานครเป็นเมืองแห่งการจัดประชุมนิทรรศการด้วยการพัฒนาอุตสาหกรรม MICE ควรต้องผลักดันและให้ความสำคัญในเรื่องต่างๆ ดังนี้

๑. สนับสนุนภาคประชาชนให้มีส่วนร่วมสนับสนุนกิจกรรมไมซ์ (MICE) กรุงเทพมหานคร
๒. เพิ่มจำนวนและขนาดของเครือข่ายธุรกิจเพื่อเพิ่มโอกาสในการติดต่อทางธุรกิจไมซ์ (MICE) ทั้งทางตรงและทางอ้อม
๓. เพิ่มความครบถ้วนของประเภทผู้ให้บริการงานไมซ์ (MICE) ในเมืองตามการจัดประเภทผู้ให้บริการของระบบนิเวศน์อุตสาหกรรมไมซ์ (MICE) ซึ่งจะต้องมียุทธศาสตร์ทางการตลาดและการประชาสัมพันธ์ที่มีประสิทธิภาพ และให้ความสำคัญกับการยกระดับคุณภาพบริการให้ได้มาตรฐานสากลเพื่อสนองความต้องการของผู้รับบริการได้อย่างตรงจุดและสร้างความประทับใจให้แก่ผู้เข้าร่วมกิจกรรม MICE
๔. ยกระดับการประชาสัมพันธ์ที่มีประสิทธิภาพและยกระดับคุณภาพบริการให้ได้มาตรฐานสากล

ผลการดำเนินงานแต่ละยุทธศาสตร์

ยุทธศาสตร์ที่ ๗ การสร้างความเป็นมืออาชีพ ในการบริหารจัดการมหานคร

ยุทธศาสตร์ย่อย	จำนวนตัวชี้วัดผลการดำเนินงานหลัก	ผลการดำเนินการตัวชี้วัด		
		ดำเนินการ		ไม่ได้ดำเนินการ
		บรรลุผล	ไม่บรรลุผล	
ยุทธศาสตร์ย่อยที่ ๗.๑ กฎหมาย	๗	๓	๑	๓
ยุทธศาสตร์ย่อยที่ ๗.๒ การบริหารและประเมินผลแผน	๖	๓	๒	๑
ยุทธศาสตร์ย่อยที่ ๗.๓ การบริหารทรัพยากรบุคคล	๑๒	๔	๑	๗
ยุทธศาสตร์ย่อยที่ ๗.๔ การคลังและงบประมาณ	๑๕	๑๐	๒	๓
ยุทธศาสตร์ย่อยที่ ๗.๕ เทคโนโลยีสารสนเทศ	๑๔	๕	-	๙
รวมทั้งสิ้น	**๕๔**	**๒๕**	**๖**	**๒๓**
คิดเป็นร้อยละ		**๔๖.๓๐**	**๑๑.๑๑**	**๔๒.๕๙**

ในรอบปีงบประมาณ พ.ศ. ๒๕๖๖ ยุทธศาสตร์ที่ ๗ การสร้างความเป็นมืออาชีพ ในการบริหารจัดการมหานคร กำหนดตัวชี้วัดผลการดำเนินงานหลักไว้จำนวน ๕๔ ตัวชี้วัด หน่วยงานได้นำไปสู่การปฏิบัติ จำนวน ๓๑ ตัวชี้วัด คิดเป็นร้อยละ ๕๗.๔๑ ดำเนินการได้บรรลุผลจำนวน ๒๕ ตัวชี้วัด คิดเป็น ร้อยละ ๔๖.๓๐ ไม่บรรลุผลจำนวน ๖ ตัวชี้วัด คิดเป็นร้อยละ ๑๑.๑๑ และไม่ได้ดำเนินการ จำนวน ๒๓ ตัวชี้วัด คิดเป็นร้อยละ ๔๒.๕๙

นอกจากนี้หน่วยงานยังได้กำหนดตัวชี้วัดสนับสนุนการดำเนินงานตามแผนปฏิบัติราชการกรุงเทพมหานคร ตามภารกิจของหน่วยงาน/นโยบายผู้บริหารกรุงเทพมหานคร จำนวน ๓ ตัวชี้วัด ดำเนินการได้บรรลุผล ๓ ตัวชี้วัด คิดเป็นร้อยละ ๑๐๐

ยุทธศาสตร์ย่อย	จำนวนตัวชี้วัดสนับสนุนภารกิจของหน่วยงาน/นโยบายผู้บริหาร	ผลการดำเนินการตัวชี้วัด		
		ดำเนินการ		ไม่ได้ดำเนินการ
		บรรลุผล	ไม่บรรลุผล	
ยุทธศาสตร์ย่อยที่ ๗.๑ กฎหมาย	-	-	-	-
ยุทธศาสตร์ย่อยที่ ๗.๒ การบริหารและประเมินผลแผน	-	-	-	-
ยุทธศาสตร์ย่อยที่ ๗.๓ การบริหารทรัพยากรบุคคล	-	-	-	-
ยุทธศาสตร์ย่อยที่ ๗.๔ การคลังและงบประมาณ	-	-	-	-
ยุทธศาสตร์ย่อยที่ ๗.๕ เทคโนโลยีสารสนเทศ	๓	๓	-	-
รวมทั้งสิ้น	**๓**	**๓**	**-**	**-**
คิดเป็นร้อยละ	**๑๐๐**	**๑๐๐**	**-**	**-**

ภาพรวมการดำเนินงานยุทธศาสตร์ที่ ๗ ประกอบด้วย ตัวชี้วัดผลการดำเนินงานหลักและตัวชี้วัดสนับสนุนการดำเนินงานตามแผนปฏิบัติราชการกรุงเทพมหานครให้ครอบคลุมและครบถ้วนตามภารกิจของกรุงเทพมหานครยิ่งขึ้น รวมทั้งสิ้น ๕๗ ตัวชี้วัด บรรลุผล ๒๘ ตัวชี้วัด คิดเป็นร้อยละ ๔๙.๑๒ ไม่บรรลุผล ๖ ตัวชี้วัด คิดเป็นร้อยละ ๑๐.๕๓ และไม่ได้ดำเนินการ ๒๓ ตัวชี้วัด คิดเป็นร้อยละ ๔๐.๓๕

<u>ผลการดำเนินงานตามตัวชี้วัดผลการดำเนินงานหลักและตัวชี้วัดสนับสนุน</u> ปรากฏตามตาราง

ผลการดำเนินการตามแผนปฏิบัติราชการกรุงเทพมหานคร ประจำปี พ.ศ. ๒๕๖๖

ยุทธศาสตร์ที่ ๗ การสร้างความเป็นมืออาชีพในการบริหารจัดการมหานคร ประกอบด้วย ๕ ยุทธศาสตร์ย่อย ๑๕ เป้าประสงค์ ๒๖ กลยุทธ์ ๕๔ ตัวชี้วัดผลการดำเนินงานหลัก

ตัวชี้วัดผลการดำเนินงานหลัก	ค่าเป้าหมาย	งบประมาณ	ผลการดำเนินการ			ผลการดำเนินงาน
			บรรลุผล	ไม่บรรลุผล (ระบุสาเหตุ)	ไม่ได้ดำเนินการ (ระบุสาเหตุ)	
ยุทธศาสตร์ย่อยที่ ๗.๑ กฎหมาย (มี ๒ เป้าประสงค์ - กลยุทธ์ ๗ ตัวชี้วัด ๓ โครงการ ไม่ใช้งบประมาณ) **เป้าประสงค์ที่ ๗.๑.๑ กรุงเทพมหานครมีกฎหมายระเบียบบริหารราชการกรุงเทพมหานครใหม่** (มี ๓ ตัวชี้วัด) **สอดคล้องกับนโยบายผู้ว่าราชการกรุงเทพมหานคร (นายชัชชาติ สุทธิพันธ์) นโยบายที่** P๒๒๑ กิโยตินยกเลิก และแก้ไขกฎหมาย						
๑. ทบทวนกฎหมาย ข้อบัญญัติ ระเบียบ คำสั่ง และแนวทางปฏิบัติของกรุงเทพมหานคร	จัดทำข้อเสนอการทบทวน พ.ร.บ. ระเบียบบริหารราชการกรุงเทพมหานคร พ.ศ. ๒๕๒๘ เสนอกระทรวงแก้ไข พ.ร.บ. ที่ทบทวนมาในปี ๒๕๖๕	ไม่ใช้งบประมาณ	-	-	✓ (กรุงเทพมหานครจะดำเนินการประเมินผลสัมฤทธิ์ พ.ร.บ. ระเบียบบริหารราชการกรุงเทพมหานคร พ.ศ. ๒๕๒๘ ทุกรอบเวลา ๕ ปี ซึ่งได้ดำเนินการไปเมื่อปี ๒๕๖๕)	โครงการ/กิจกรรมที่สนับสนุน จำนวน ๑ กิจกรรม ดังนี้ ๑. กิจกรรมการประเมินผลสัมฤทธิ์ พ.ร.บ. ระเบียบบริหารราชการกรุงเทพมหานคร พ.ศ. ๒๕๒๘ - ผลการดำเนินงาน : กรุงเทพมหานครได้ประเมินผลสัมฤทธิ์ พ.ร.บ. ระเบียบบริหารราชการกรุงเทพมหานคร พ.ศ. ๒๕๒๘ โดยได้กำหนดระยะเวลาการรับฟังความคิดเห็นตั้งแต่วันที่ ๑ กันยายน ๒๕๖๕ ถึงวันที่ ๓๑ ตุลาคม ๒๕๖๕ และมีหนังสือ ที่ กท ๐๔๐๕/๒๐๖ ลงวันที่ ๙ มิถุนายน ๒๕๖๖ เรียนรัฐมนตรีว่าการกระทรวงมหาดไทย เพื่อโปรดทราบ ทั้งนี้การประเมินผลสัมฤทธิ์ครั้งต่อไปจะดำเนินการทุกรอบเวลา ๕ ปี นับตั้งแต่วันที่ ๑ มกราคม ของปีที่ทำการประเมินฯ ครั้งก่อน - งบประมาณ : ไม่ใช้งบประมาณ

ตัวชี้วัดผลการดำเนินงานหลัก	ค่าเป้าหมาย	งบประมาณ	ผลการดำเนินการ			ผลการดำเนินงาน
			บรรลุผล	ไม่บรรลุผล (ระบุสาเหตุ)	ไม่ได้ดำเนินการ (ระบุสาเหตุ)	
๒. แก้ไขปรับปรุงระเบียบ ข้อบัญญัติให้สอดรับกับภารกิจของหน่วยงานสังกัดกรุงเทพมหานคร	ทบทวนและปรับปรุงแก้ไขข้อบัญญัติ/กฎหมายที่สอดคล้องกับภารกิจของหน่วยงาน	ไม่ใช้งบประมาณ	✓ (ทบทวนและปรับปรุงแก้ไขข้อบัญญัติ/กฎหมายที่สอดคล้องกับภารกิจของหน่วยงานจำนวน ๒๐ ฉบับ)	-	-	โครงการ/กิจกรรมที่สนับสนุน จำนวน ๑ กิจกรรม ดังนี้ ๑. กิจกรรมการทบทวนกฎหมายของกรุงเทพมหานคร - ผลการดำเนินงาน : ๑) สกค. มีหนังสือ ด่วนที่สุด ที่ กท ๐๔๐๕/๔๒๔๙ ลงวันที่ ๑ กรกฎาคม ๒๕๖๕ ประสานทุกหน่วยงานให้ดำเนินการทบทวนความเหมาะสมของข้อบัญญัติกรุงเทพมหานครและระเบียบกรุงเทพมหานครที่เกี่ยวข้องกับการปฏิบัติงาน ๒) ตั้งแต่วันที่ ๑ ตุลาคม ๒๕๖๕ จนถึงวันที่ ๑๔ กันยายน ๒๕๖๖ หน่วยงานต่างๆ ได้ส่งร่างกฎหมายให้สำนักงานกฎหมายและคดีเพื่อเสนอคณะกรมการพัฒนากฎหมายตามกลุ่มภารกิจของกรุงเทพมหานคร จำนวน ๒๖ ฉบับ ๓) สกค. ได้นำร่างกฎหมายฯ ที่หน่วยงานเสนอปรับปรุงเสนอคณะกรรมการพัฒนากฎหมายตามกลุ่มภารกิจของกรุงเทพมหานคร จำนวน ๒๐ ฉบับ - งบประมาณ : ไม่ใช้งบประมาณ

ตัวชี้วัดผลการดำเนินงานหลัก	ค่าเป้าหมาย	งบประมาณ	ผลการดำเนินการ			ผลการดำเนินงาน
			บรรลุผล	ไม่บรรลุผล (ระบุสาเหตุ)	ไม่ได้ดำเนินการ (ระบุสาเหตุ)	
๓. ตราหรือประกาศใช้ข้อบัญญัติ ระเบียบ คำสั่งที่เกี่ยวกับกระบวนการทางกฎหมาย และแนวทางปฏิบัติของกรุงเทพมหานคร ให้ทันต่อการเปลี่ยนแปลง	ออกแบบและเสนอแนวทางในการปรับปรุงแก้ไขข้อบัญญัติ/ระเบียบ ที่สอดคล้องกับการเปลี่ยนแปลง	ไม่ใช้งบประมาณ	-	✓ (ได้ดำเนินการจัดทำคู่มือการยกร่างคำสั่งกรุงเทพมหานคร ซึ่งเป็นเพียงส่วนประกอบในการแก้ไขข้อบัญญัติ/ระเบียบ)	-	โครงการ/กิจกรรมที่สนับสนุน จำนวน ๑ กิจกรรม ดังนี้ ๑. กิจกรรมการจัดทำคู่มือรูปแบบมาตรฐานของการยกร่างคำสั่งกรุงเทพมหานคร สำหรับหน่วยงานสังกัดกรุงเทพมหานคร - ผลการดำเนินงาน : ได้ดำเนินการจัดทำคู่มือการยกร่างคำสั่งกรุงเทพมหานคร โดยมีสาระสำคัญในการกำหนดรูปแบบมาตรฐานในการยกร่างคำสั่งกรุงเทพมหานคร เพื่อเป็นเครื่องมือที่จะทำให้เจ้าหน้าที่ผู้ปฏิบัติงานได้รับความรู้ความเข้าใจและสามารถนำไปประยุกต์ใช้ได้ จำนวน ๑ ฉบับ ซึ่งปลัดกรุงเทพมหานครได้ให้ความเห็นชอบให้หน่วยงานต่างๆ ถือปฏิบัติตามคู่มือฯ ที่ สกค.ได้จัดทำขึ้นตามหนังสือ ที่ กท ๐๔๐๕/๓๙๗๗ ลงวันที่. ๒๗ กรกฎาคม ๒๕๖๖ และเวียนแจ้งคู่มือการยกร่างคำสั่งฯ ตามหนังสือที่ กท ๐๔๐๕/๕๒๑๗ ลงวันที่. ๑๕ สิงหาคม ๒๕๖๖ เพื่อให้หน่วยงานต่างๆ ทราบและเป็นข้อมูลประกอบการปฏิบัติงาน - งบประมาณ : ไม่ใช้งบประมาณ

ตัวชี้วัดผลการดำเนินงานหลัก	ค่าเป้าหมาย	งบประมาณ	ผลการดำเนินการ			ผลการดำเนินงาน
			บรรลุผล	ไม่บรรลุผล (ระบุสาเหตุ)	ไม่ได้ดำเนินการ (ระบุสาเหตุ)	
เป้าประสงค์ที่ ๗.๑.๒ ปรับปรุงโครงสร้างของหน่วยงานด้านกฎหมายให้สามารถทำหน้าที่ให้บริการทางกฎหมายแก่ผู้บริหารกรุงเทพมหานครและหน่วยงานกรุงเทพมหานครได้อย่างเต็มประสิทธิภาพ (มี ๔ ตัวชี้วัด)						
๑. ปรับปรุงการทำงานของหน่วยงานทางกฎหมาย ให้เป็นหน่วยงานที่วางหลักเกณฑ์แนวทางการใช้และตีความกฎหมาย ข้อบัญญัติ ระเบียบ คำสั่ง และแนวทางปฏิบัติของกรุงเทพมหานคร	ปรับปรุงการทำงานของสำนักงานกฎหมายและคดี	ไม่ใช้งบประมาณ	✓ (มีการปรับปรุงการทำงานของสำนักงานกฎหมายและคดี โดยจัดตั้งคณะทำงานกลั่นกรองด้านกฎหมาย ประกอบด้วยนิติกรจากทุกกลุ่มงานฯ เพื่อพิจารณากลั่นกรองงานที่มีความยุ่งยากซับซ้อน)	-	-	โครงการ/กิจกรรมที่สนับสนุน จำนวน ๑ โครงการ ดังนี้ ๑. โครงการปรับปรุงและพัฒนากลไกของหน่วยงานด้านกฎหมาย (สร้างชุมชนการเรียนรู้ภายในสำนักงานกฎหมายและคดี) - ผลการดำเนินงาน : ๑) ได้มีการแลกเปลี่ยนความรู้ และบูรณาการกระบวนการทำงานร่วมกันภายใน สกค. ผ่านการสร้างชุมชนการเรียนรู้แลกเปลี่ยนเรียนรู้กรณีศึกษาที่น่าสนใจ เพื่อร่วมกันศึกษาวิเคราะห์ข้อเท็จจริงและข้อกฎหมายให้รอบด้าน โดยพิจารณาคัดเลือกศึกษากรณีของสำนักการศึกษา จำนวน ๑ เรื่อง ซึ่งมีความเชื่อมโยงระหว่างกลุ่มงานประกอบด้วย กลุ่มงานคดีปกครอง กลุ่มงานความรับผิดทางละเมิด กลุ่มงานคดีแพ่งและอาญา กลุ่มงานบังคับคดี รวมถึงขั้นตอนของการดำเนินการตั้งแต่เริ่มมีการฟ้องคดี จนถึงการบังคับคดี และการดำเนินการที่เกี่ยวข้อง ๒) มีการปรับปรุงการทำงานของสำนักงานกฎหมายและคดี โดยจัดตั้งคณะทำงานกลั่นกรองด้านกฎหมาย ประกอบด้วยนิติกรจากทุกกลุ่มงานฯ เพื่อพิจารณากลั่นกรองงานที่มีความยุ่งยากซับซ้อนตามที่ผู้อำนวยการสำนักงานกฎหมายและคดีมอบหมาย โดยปฏิบัติหน้าที่พิจารณากลั่นกรองความถูกต้องตามระเบียบกฎหมายที่เกี่ยวข้อง รวมทั้งเสนอแนะให้ความเห็น หรือข้อสังเกตที่เป็นประโยชน์ด้านกฎหมาย - งบประมาณ : ไม่ใช้งบประมาณ

ตัวชี้วัดผลการดำเนินงานหลัก	ค่าเป้าหมาย	งบประมาณ	ผลการดำเนินการ			ผลการดำเนินงาน
			บรรลุผล	ไม่บรรลุผล (ระบุสาเหตุ)	ไม่ได้ดำเนินการ (ระบุสาเหตุ)	
๒. พัฒนาคุณภาพงานบริการด้านกฎหมาย	-	-	-	-	✓ (ในแผนปฏิบัติราชการกรุงเทพมหานคร พ.ศ. ๒๕๖๖ ระบุไว้ว่าเริ่มดำเนินโครงการปี พ.ศ. ๒๕๖๘)	-
๓. เสริมสร้างองค์ความรู้ทางกฎหมายที่พัฒนาเปลี่ยนแปลงอยู่เสมอ - จัดอบรมบุคลากรทางกฎหมายหรือนิติกรในการนำกฎหมายระดับชาติมาใช้ในท้องถิ่น และการบังคับใช้กฎหมาย ข้อบัญญัติท้องถิ่นให้มีมาตรฐานเดียวกัน	จัดให้มีกิจกรรมแลกเปลี่ยนเรียนรู้และใช้กรณีศึกษาที่เกี่ยวข้องกับข้อกฎหมายของกรุงเทพมหานครอย่างน้อย ๑ ครั้ง แยกรายกลุ่มเขต (หรือแยกตามรายหมวดของการแลกเปลี่ยน)	ไม่ใช้งบประมาณ	✓ (มีกิจกรรมแลกเปลี่ยนเรียนรู้และใช้กรณีศึกษาที่เกี่ยวข้องกับข้อกฎหมายของกรุงเทพมหานครตามโครงการเพิ่มประสิทธิภาพด้านการปฏิบัติงานแก่เจ้าหน้าที่ในสังกัดกรุงเทพมหานคร (ด้านคดีปกครอง) ในรูปแบบ E -learning)	-	-	โครงการ/กิจกรรมที่สนับสนุน จำนวน ๑ กิจกรรม ดังนี้ ๑. กิจกรรมแลกเปลี่ยนเรียนรู้และใช้กรณีศึกษาที่เกี่ยวข้องกับข้อกฎหมายของกรุงเทพมหานคร ตามโครงการเพิ่มประสิทธิภาพด้านการปฏิบัติงานแก่เจ้าหน้าที่ในสังกัดกรุงเทพมหานคร (ด้านคดีปกครอง) ในรูปแบบ E -learning - ผลการดำเนินงาน : ๑) จัดทำสื่อการเรียนรู้จากการศึกษาและวิเคราะห์คำพิพากษาของศาลปกครองสูงสุดที่วินิจฉัยปัญหาเกี่ยวกับความบกพร่องในการปฏิบัติหน้าที่ซึ่งก่อให้เกิดความเสียหายต่อกรุงเทพมหานครหรือบุคคลภายนอกในรูปแบบ Infographic แบบภาพเคลื่อนไหวและมีเสียงบรรยาย เพื่อนำเข้าเป็นบทเรียนในรูปแบบ E –learning ทั้งหมด จำนวน ๔ หัวข้อ ดังนี้ (๑) การรื้อถอนอาคารที่ไม่ชอบด้วยกฎหมาย (๒) การจ่ายเงินค่าจ้างตามหนังสือโอนสิทธิเรียกร้อง (๓) การตรวจสอบขั้นตอนการจัดหาพัสดุ (๔) การแจ้งคำสั่งให้ชดใช้ค่าเสียหายเกินกำหนดอายุความ ๒) มีจำนวนผู้เข้าเรียนรู้ จำนวน ๑๘๑ คนกลุ่มเป้าหมายประกอบด้วยนิติกรและเจ้าหน้าที่ผู้ปฏิบัติงานที่เกี่ยวข้องกับหัวข้อในการให้ความรู้ (สำนักละ ๒ คน สำนักงานเขตและส่วนราชการในสังกัดสำนักปลัดกรุงเทพมหานคร หน่วยงานละ ๑ คน) เข้าเรียนผ่านโปรแกรม Google Classroom เมื่อวันที่ ๘ – ๒๕ สิงหาคม ๒๕๖๖ และผู้เข้าเรียนทำแบบทดสอบก่อนเรียน (Pre –test) และหลังเรียน (Post –test) โดยผู้เข้าเรียนทั้งหมด ๑๘๑ คน มีผลการประเมินแบบทดสอบหลังเรียน

ตัวชี้วัดผลการดำเนินงานหลัก	ค่าเป้าหมาย	งบประมาณ	ผลการดำเนินการ			ผลการดำเนินงาน
			บรรลุผล	ไม่บรรลุผล (ระบุสาเหตุ)	ไม่ได้ดำเนินการ (ระบุสาเหตุ)	
						(Post –test) ผ่านเกณฑ์ประเมินร้อยละ ๙๑.๑๓ ของผู้เข้ารับการเรียนรู้ทั้งหมด - งบประมาณ : ไม่ใช้งบประมาณ
๔. พัฒนาศูนย์ข้อมูลกฎหมายกลางที่สนับสนุนหน่วยงานเจ้าหน้าที่	จัดหมวดหมู่ของกฎหมายทั้งในส่วนของกฎหมายของกรุงเทพมหานครและกฎหมายของหน่วยงานภายในของกรุงเทพมหานครและจัดทำผังเชื่อมโยงกฎหมายที่เกี่ยวข้อง	-	-	-	ในแผนปฏิบัติราชการกรุงเทพมหานครประจำปี พ.ศ. ๒๕๖๖ ระบุไว้ เริ่มดำเนินโครงการ ปี พ.ศ. ๒๕๖๙	-
รวมตัวชี้วัดยุทธศาสตร์ย่อยที่ ๗.๑ ทั้งสิ้น ๗ ตัวชี้วัด			**๓**	**๑**	**๓**	

ตัวชี้วัดผลการดำเนินงานหลัก	ค่าเป้าหมาย	งบประมาณ	ผลการดำเนินการ			ผลการดำเนินงาน
			บรรลุผล	ไม่บรรลุผล (ระบุสาเหตุ)	ไม่ได้ดำเนินการ (ระบุสาเหตุ)	
ยุทธศาสตร์ย่อยที่ ๗.๒ การบริหารและประเมินผล (มี ๒ เป้าประสงค์ ๔ กลยุทธ์ ๖ ตัวชี้วัด ๔ โครงการ ๑ กิจกรรม รวมงบประมาณที่ได้รับ ๑๐,๖๖๕,๔๐๐ บาท/งบประมาณที่ใช้ ๖๔๓,๒๐๐บาท) **เป้าประสงค์ที่ ๗.๒.๑ การสร้างความร่วมมือเพื่อขับเคลื่อนภารกิจเชิงยุทธศาสตร์การพัฒนากรุงเทพมหานคร** (มี ๒ กลยุทธ์ ๓ ตัวชี้วัด) **กลยุทธ์ที่ ๗.๒.๑.๑ การสร้างความร่วมมือในการบริหารแผนพัฒนากรุงเทพมหานคร และแผนแม่บทต่างๆ และแผนเฉพาะด้าน** (มี ๒ ตัวชี้วัด) **สอดคล้องกับนโยบายผู้ว่าราชการกรุงเทพมหานคร (นายชัชชาติ สิทธิพันธุ์) นโยบายที่** -						
๑.) ร้อยละความสำเร็จในการบูรณาการความร่วมมือในการขับเคลื่อนภารกิจเชิงยุทธศาสตร์	ร้อยละ ๖๐	งบประมาณที่ได้รับ ๙๑๒,๙๐๐บาท และ งบประมาณที่ใช้ไป ๒๔๓,๒๐๐ บาท	✓ (ร้อยละ ๖๐)	-	-	โครงการ/กิจกรรมที่สนับสนุน จำนวน ๑ โครงการ ดังนี้ ๑. โครงการจัดทำแผนปฏิบัติราชการกรุงเทพมหานคร ประจำปี พ.ศ. ๒๕๖๘ - เป้าหมาย : แผนปฏิบัติราชการกรุงเทพมหานครประจำปี พ.ศ. ๒๕๖๘ จำนวน ๑,๕๐๐ เล่ม - ผลการดำเนินงาน : จัดกิจกรรม ๖ กิจกรรม ดังนี้ <u>กิจกรรมที่ ๑</u> การประชุมพิจารณาแนวทางและประเด็นการพัฒนากรุงเทพมหานคร พ.ศ. ๒๕๖๘ จำนวน ๑ วัน ผู้เข้าจำนวน ๓๕ คน <u>กิจกรรมที่ ๒</u> การประชุมพิจารณาแนวทางและกำหนด จำนวน ๑ วัน ผู้เข้าร่วมจำนวน ๒๖ คน <u>กิจกรรมที่ ๓</u> การประชุมเชิงปฏิบัติการ จำนวน ๒ วัน ผู้เข้าร่วมจำนวน ๑๒๐ คน <u>กิจกรรมที่ ๔</u> การประชุมเชิงปฏิบัติการ จำนวน ๒ วัน ผู้เข้าร่วมจำนวน ๒๙๐ คน <u>กิจกรรมที่ ๕</u> การสัมมนาเพื่อรับฟังความคิดเห็นต่อร่างแผนปฏิบัติราชการกรุงเทพมหานคร ประจำปี พ.ศ. ๒๕๖๘ จำนวน ๑ วัน ผู้เข้าร่วม จำนวน ๒๕๕ คน <u>กิจกรรมที่ ๖</u> การจัดพิมพ์แผนปฏิบัติราชการกรุงเทพมหานคร ประจำปี พ.ศ. ๒๕๖๘ จำนวน ๑,๕๐๐ เล่ม - งบประมาณ : งบประมาณที่ได้รับ ๙๑๒,๙๐๐ บาท และงบประมาณที่ใช้ไป ๒๔๓,๒๐๐ บาท

ตัวชี้วัดผลการดำเนินงานหลัก	ค่าเป้าหมาย	งบประมาณ	ผลการดำเนินการ			ผลการดำเนินงาน
			บรรลุผล	ไม่บรรลุผล (ระบุสาเหตุ)	ไม่ได้ดำเนินการ (ระบุสาเหตุ)	
๒) ร้อยละความสำเร็จของภารกิจเชิงยุทธศาสตร์ที่มีการขับเคลื่อนผ่านความร่วมมือจากการดำเนินงานของเครือข่าย	ร้อยละ ๖๐	ไม่ได้รับงบประมาณ	-	✓ (ร้อยละ ๑๐ ดำเนินการจัดตั้งคณะอนุกรรมการฯ จำนวน ๒ คณะ ได้แก่ ๑) คณะอนุกรรมการห้องทดลองเมืองและพัฒนาพื้นที่ทดลองปฏิบัติการกรุงเทพฯ (Bangkok City Lab and Sand Box) ๒) คณะอนุกรรมการส่งเสริมการวิจัยกรุงเทพมหานคร (Bangkok Research Facilitation))	-	โครงการ/กิจกรรมที่สนับสนุน จำนวน ๑ โครงการ ดังนี้ ๑. โครงการ strategy and Policy Lap เพื่อขับเคลื่อนกระบวนการพัฒนานวัตกรรมการพัฒนาเชิงพื้นที่ - ผลการดำเนินงาน : คณะกรรมการวิจัยและนวัตกรรมการพัฒนากรุงเทพมหานคร แต่งตั้งคณะอนุกรรมการฯ จำนวน ๒ คณะ ได้แก่ ๑) คณะอนุกรรมการห้องทดลองเมืองและพัฒนาพื้นที่ทดลองปฏิบัติการกรุงเทพฯ (Bangkok City Lab and Sand Box) โดยมีการจัดประชุม ๑ ครั้ง และจัดทำพื้นที่ทดลอง (Sand Box) ซึ่งมีรายละเอียด ดังนี้ - ดำเนินการศึกษาเชิงเศรษฐศาสตร์พฤติกรรม (Nudge) - ดำเนินการลงพื้นที่เก็บข้อมูลใน ๒ ประเด็น ได้แก่ - การใช้เศรษฐศาสตร์พฤติกรรมในการส่งเสริมครัวเรือนในพื้นที่กรุงเทพมหานครให้คัดแยกขยะอาหารที่ต้นทางใน ๔ เขต ได้แก่ เขตธนบุรี เขตคลองสาน เขตห้วยขวาง และเขตสัมพันธวงศ์ โดยได้หารือร่วมกับผู้อำนวยการสำนักสิ่งแวดล้อม - การใช้เศรษฐศาสตร์พฤติกรรมในการส่งเสริมเด็กให้สวมหมวกนิรภัยใน ๘ เขต ได้แก่ เขตลาดกระบัง เขตมีนบุรี เขตบางนา เขตประเวศ เขตสายไหม เขตลาดพร้าว เขตจตุจักร และเขตทุ่งครุ ๒) คณะอนุกรรมการส่งเสริมการวิจัยกรุงเทพมหานคร (Bangkok Research Facilitation) โดยมีการจัดประชุม ๓ ครั้ง และอยู่ระหว่างการเปลี่ยนคณะอนุกรรมการส่งเสริมการวิจัยกรุงเทพมหานคร Bangkok Research Facilitation เป็น livable City Knowledge Center เพื่อรวบรวมองค์ความรู้จากแหล่งต่าง ๆ รวมถึงผลงานวิจัยในจังหวัดอื่น ๆ ด้วย ซึ่งตั้งเป้าไว้ว่าเล่มแรกจะออกภายในเดือนมิถุนายน พ.ศ. ๒๕๖๗ - งบประมาณ : ไม่ใช้งบประมาณ

ตัวชี้วัดผลการดำเนินงานหลัก	ค่าเป้าหมาย	งบประมาณ	ผลการดำเนินการ			ผลการดำเนินงาน
			บรรลุผล	ไม่บรรลุผล (ระบุสาเหตุ)	ไม่ได้ดำเนินการ (ระบุสาเหตุ)	
กลยุทธ์ที่ ๗.๒.๑.๒ การขับเคลื่อนแผนบูรณาการภารกิจเชิงยุทธศาสตร์การพัฒนากรุงเทพมหานคร (มี ๑ ตัวชี้วัด) **สอดคล้องกับนโยบายผู้ว่าราชการกรุงเทพมหานคร (นายชัชชาติ สิทธิพันธุ์) นโยบายที่** -						
๑) ร้อยละความสำเร็จในการขับเคลื่อนแผนงานบูรณาการเชิงภารกิจเชิงยุทธศาสตร์การพัฒนากรุงเทพมหานคร	ร้อยละ ๖๐	งบประมาณที่ได้รับ ๙,๗๕๒,๕๐๐ บาท และที่ใช้ไป ๔๐๐,๐๐๐ บาท	-	✓ (ร้อยละะ ๓๐ อยู่ระหว่างตรวจรับงานจ้างที่ปรึกษางวดที่ ๒ เนื่องจากโครงการอยู่ระหว่างดำเนินการ (โครงการเหลื่อมปี) จะแล้วเสร็จเดือนมกราคม ๒๕๖๗	-	โครงการ/กิจกรรมที่สนับสนุน จำนวน ๒ โครงการ ดังนี้ ๑. โครงการจ้างที่ปรึกษาศึกษาและจัดทำแผนชนบท (Road Map) การบริหารจัดการเมืองในสถานการณ์วิกฤติ - เป้าหมาย : แผนแม่บท (Road Map) การบริหารจัดการเมืองในสถานการณ์วิกฤตจำนวน ๑ ฉบับ - ผลการดำเนินงาน : ตรวจรับงานจ้างที่ปรึกษางวดที่ ๒ - งบประมาณ : งบประมาณที่ได้รับ ๕,๗๕๒,๕๐๐ บาท และงบประมาณที่ใช้ไป ๕,๗๕๒,๕๐๐ บาท ๒. โครงการจ้างที่ปรึกษาเพื่อศึกษาแนวทางการติดตามและประเมินผลความสำเร็จในการพัฒนาโครงสร้างพื้นฐานของกรุงเทพมหานคร - เป้าหมาย : คู่มือสำหรับใช้ในการติดตามและประเมินผลการพัฒนาด้านโครงสร้างพื้นฐานของกรุงเทพมหานคร ๑ ฉบับ - ผลการดำเนินงาน : อยู่ระหว่างดำเนินการ (โครงการเหลื่อมปี) จะแล้วเสร็จเดือนมกราคม ๒๕๖๗ และเบิกจ่าย งวดที่ ๒ - งบประมาณ : งบประมาณที่ได้รับ ๔,๐๐๐,๐๐๐ บาท และงบประมาณที่ใช้ไป ๔,๐๐๐,๐๐๐ บาท

ตัวชี้วัดผลการดำเนินงานหลัก	ค่าเป้าหมาย	งบประมาณ	ผลการดำเนินการ			ผลการดำเนินงาน
			บรรลุผล	ไม่บรรลุผล (ระบุสาเหตุ)	ไม่ได้ดำเนินการ (ระบุสาเหตุ)	
เป้าประสงค์ที่ ๗.๒.๒ การพัฒนาระบบการบริหารจัดการแผนกรุงเทพมหานคร (มี ๑ ตัวชี้วัด) **สอดคล้องกับนโยบายผู้ว่าราชการกรุงเทพมหานคร (นายชัชชาติ สิทธิพันธุ์) นโยบายที่** -						
๑) ร้อยละความพึงพอใจของหน่วยงานที่ใช้ระบบการบริหารแผนและการประเมินผล	ร้อยละ ๗๐	ไม่ใช้งบประมาณ	-	-	✓ (อยู่ระหว่างปรับปรุงระบบ bma digital plans จาก DP ๑ เป็น DP ๒ (bma vision) เพื่อขับเคลื่อนเป้าหมายการพัฒนากรุงทพมหานครตามที่ปลัดกรุงเทพมหานครให้ความเห็นชอบตามหนังสือ ด่วนที่สุด ที่ กท ๐๕๐๒/๒๑๓๐ ลงวันที่ ๑๑ สิงหาคม ๒๕๖๖)	-

ตัวชี้วัดผลการดำเนินงานหลัก	ค่าเป้าหมาย	งบประมาณ	ผลการดำเนินการ			ผลการดำเนินงาน
			บรรลุผล	ไม่บรรลุผล (ระบุสาเหตุ)	ไม่ได้ดำเนินการ (ระบุสาเหตุ)	
กลยุทธ์ที่ ๗.๒.๒.๑ การพัฒนาระบบการบริหารจัดการแผนกรุงเทพมหานคร (มี ๑ ตัวชี้วัด) **สอดคล้องกับนโยบายผู้ว่าราชการกรุงเทพมหานคร (นายชัชชาติ สุทธิพันธ์) นโยบายที่** -						
๑) ร้อยละความสำเร็จของการปรับปรุงประสิทธิภาพระบบการบริหารจัดการแผนพัฒนากรุงเทพมหานคร	ร้อยละ ๖๐	ไม่ใช้งบประมาณ	✓ (ร้อยละ ๖๐)			โครงการ/กิจกรรมที่สนับสนุน จำนวน ๑ กิจกรรม ดังนี้ ๑. กิจกรรมพัฒนาระบบการบริหารจัดการแผนพัฒนากรุงเทพมหานคร bma digital plans - ผลการดำเนินงาน : กองสารสนเทศภูมิศาสตร์ สำนักยุทธศาสตร์และประเมินผล ได้ดำเนินการพัฒนาระบบฯ ดังนี้ ๑) ขั้นตอนการบันทึกโครงการ/กิจกรรม ๒) การแก้ไขข้อมูลโครงการ/กิจกรรม ๓) การเชื่อมโยงโครงการกับ Key Result ๔) การรายงานผลการดำเนินงานตาม Key Result ๕.) การเพิ่มขั้นตอนการดำเนินงาน ๖.) รายงานขั้นตอนการดำเนินงาน

ตัวชี้วัดผลการดำเนินงานหลัก	ค่าเป้าหมาย	งบประมาณ	ผลการดำเนินการ			ผลการดำเนินงาน
			บรรลุผล	ไม่บรรลุผล (ระบุสาเหตุ)	ไม่ได้ดำเนินการ (ระบุสาเหตุ)	
กลยุทธ์ที่ ๗.๒.๒.๒ การพัฒนาระบบการบริหารจัดการแผนกรุงเทพมหานคร (มี ๑ ตัวชี้วัด) **สอดคล้องกับนโยบายผู้ว่าราชการกรุงเทพมหานคร (นายชัชชาติ สิทธิพันธุ์) นโยบายที่** -						
๑) ร้อยละความสำเร็จของการนำผลการประเมินมาพัฒนา/ปรับปรุงการดำเนินงานของกรุงเทพมหานครเชิงพื้นที่	ร้อยละ ๔๐	ไม่ใช้งบประมาณ	✓ (ร้อยละ ๔๐)			โครงการ/กิจกรรมที่สนับสนุน จำนวน ๑ โครงการ ดังนี้ ๑. โครงการการสำรวจและวิเคราะห์ข้อมูลบริบทด้านเศรษฐกิจและสังคมของกรุงเทพมหานคร - เป้าหมาย ๗๗ หน่วยงาน - ผลการดำเนินงาน : ๑) นำข้อมูลที่เผยแพร่ในสื่อออนไลน์ มาบริหารจัดการให้เกิดประโยชน์สามารถสื่อถึงความต้องการพื้นฐานของประชาชน และเสนอบริหารนำไปสร้างกลยุทธ์ในการแก้ไขปัญหาทางเศรษฐกิจและสังคมของประชาชนได้อย่างทันท่วงที ซึ่งเป็นการบริหารงานรูปแบบใหม่ที่ท้าทายและกรุงเทพมหานครไม่เคยดำเนินการในลักษณะนี้มาก่อน ๒) ส่งรายงานผลศึกษาการวิเคราะห์ข้อมูลบริบทด้านเศรษฐกิจและสังคมของประชาชนจากสื่อสังคมออนไลน์ เพื่อเป็นประโยชน์ต่อการกำหนดทิศทางการขับเคลื่อนภารกิจของหน่วยงาน ๗๗ หน่วยงาน โดยผลการศึกษาประกอบด้วย - รายงานและประเมินผลการดำเนินงานตามขอบเขตการดำเนินงานโครงการ รายงานการวิเคราะห์สถานการณ์เร่งด่วน (Ad-Hoc Report) - รายงานสรุปผลการประชุมเชิงปฏิบัติการการสัมมนาทางวิชาการ รวม ๑๓ เล่ม (๑ ชุด) ตามหนังสือ ที่ กท ๐๕๐๒/๑๔๐๙ ลงวันที่ ๘ มิถุนายน ๒๕๖๖
รวมตัวชี้วัดยุทธศาสตร์ย่อยที่ ๗.๒ ทั้งสิ้น ๖ ตัวชี้วัด			**๓**	**๒**	**๑**	

ตัวชี้วัดผลการดำเนินงานหลัก	ค่าเป้าหมาย	งบประมาณ	ผลการดำเนินการ			ผลการดำเนินงาน
			บรรลุผล	ไม่บรรลุผล (ระบุสาเหตุ)	ไม่ได้ดำเนินการ (ระบุสาเหตุ)	
ยุทธศาสตร์ย่อยที่ ๗.๓ การบริหารทรัพยากรบุคคล (มี ๔ เป้าประสงค์ ๘ กลยุทธ์ ๑๒ ตัวชี้วัด ๑๔ โครงการ/ กิจกรรม รวมงบประมาณที่ได้รับ ๘๗,๘๒๖,๓๐๐ บาท/งบประมาณที่ใช้ ๔๙,๖๓๒,๓๗๑ บาท) **เป้าประสงค์ที่ ๗.๓.๑ การพัฒนานาทรัพยากรบุคคลของกรุงเทพมหานครให้มีทักษะ ความรู้ความสามารถมีความเป็นมืออาชีพเหมาะสมกับการบริหารนคร และเป็นผู้มีคุณธรรมและจริยธรรม** (มี ๓ กลยุทธ์ ๔ ตัวชี้วัด)						
๑) ร้อยละความเชื่อมั่นของประชาชนต่อภาพลักษณ์ของทรัพยากรบุคคลของกรุงเทพมหานครในด้านความเป็นมืออาชีพและคุณธรรม	ร้อยละ ๗๐	-	-	-	✓ (ในแผนปฏิบัติราชการกรุงเทพมหานคร ประจำปี พ.ศ. ๒๕๖๖ ไม่ได้กำหนดกิจกรรม)	-
กลยุทธ์ที่ ๗.๓.๑.๑ พัฒนาสมรรถของทรัพยากร ให้มุ่งสู่ความเป็นมืออาชีพ (มี ๑ ตัวชี้วัด) **สอดคล้องกับนโยบายผู้ว่าราชการกรุงเทพมหานคร (นายชัชชาติ สิทธิพันธุ์) นโยบายที่ -**						
๑) ร้อยละของทรัพยากรบุคคลและสายงานที่มีการพัฒนาสมรรถนะประจำสายงาน (Functional Competency)	ร้อยละ ๔๐ ของสายงานที่มีการพัฒนาสมรรถนะประจำสายงาน	งบประมาณที่ได้รับ ๗๖,๑๒๘,๖๐๐ บาท และงบประมาณที่ใช้ไป ๔๙,๖๓๒,๓๗๑ บาท	✓ (ดำเนินการ ๓ โครงการ ทั้งหมด ๒๕ หลักสูตร ดำเนินการได้ ๒๐ หลักสูตร รวมจำนวนผู้เข้ารับการฝึกอบรม ๖,๗๒๐ คน หมายเหตุ ยกเลิก ๕ หลักสูตร เนื่องจากสถาบันพัฒนาข้าราชการ	-	-	โครงการ/กิจกรรมที่สนับสนุน จำนวน ๓ โครงการ ดังนี้ ๑. โครงการพัฒนาทรัพยากรบุคคลของกรุงเทพมหานครให้มีสมรรถนะ - ผลการดำเนินงาน : ดำเนินการ ๑๐ หลักสูตร ดังนี้ ๑.๑ หลักสูตรการฝึกอบรมปฐมนิเทศข้าราชการกรุงเทพมหานครโดยมีเป้าหมาย ๑,๔๔๐ คน - ผลดำเนินการ : ๑,๔๗๑ คน - งบประมาณ : งบประมาณที่ได้รับ ๑๒,๖๔๕,๓๐๐ บาท และงบประมาณ ที่ใช้ไป ๑๑,๖๗๔,๖๙๗ บาท ๑.๒ หลักสูตรการฝึกอบรมเพื่อพัฒนาทักษะความสามารถเชิงสมรรถนะ (Soft Skills) โดยมีเป้าหมาย ๑๘๐ คน - ผลการดำเนินการ : ๘๑ คน - งบประมาณ : งบประมาณที่ได้รับ ๑,๓๕๘,๕๐๐ บาท และงบประมาณที่ใช้ไป ๒๓๗,๓๐๐ บาท ๑.๓ หลักสูตรการฝึกอบรม Coaching & Mentoring

ตัวชี้วัดผลการดำเนินงานหลัก	ค่าเป้าหมาย	งบประมาณ	ผลการดำเนินการ			ผลการดำเนินงาน
			บรรลุผล	ไม่บรรลุผล (ระบุสาเหตุ)	ไม่ได้ดำเนินการ (ระบุสาเหตุ)	
			กรุงเทพมหานคร ได้ปรับโครงสร้างอยู่ภายใต้ สำนักงาน ก.ก. จึงทำให้ไม่สามารถดำเนินการได้)			เพื่อพัฒนาคุณภาพการปฏิบัติงาน โดยมีเป้าหมาย ๑๕๐ คน - ผลการดำเนินงาน : ๗๓ คน - งบประมาณ : งบประมาณที่ได้รับ ๑,๒๓๒,๕๐๐ บาท และงบประมาณที่ใช้ไป ๖๗๔,๔๔๘ บาท ๑.๔ หลักสูตรการฝึกอบรมเพื่อพัฒนาสมรรถนะของข้าราชการกรุงเทพมหานคร โดยมีเป้าหมาย ๑๒๐ คน - ผลการดำเนินงาน ๑๐๑ คน - งบประมาณ : งบประมาณที่ได้รับ ๗,๘๕๗,๙๐๐ บาท และ- งบประมาณที่ใช้ไป ๖,๖๗๕,๕๑๙.- บาท ๑.๕ หลักสูตรการฝึกอบรมโปรแกรมคอมพิวเตอร์เพื่อเพิ่มประสิทธิภาพการปฏิบัติงาน โดยมีเป้าหมาย ๓๕๐ คน - ผลการดำเนินงาน : ๓๓๐ คน - งบประมาณ : งบประมาณที่ได้รับ ๒,๗๗๘,๖๐๐ บาท และงบประมาณที่ใช้ไป ๑,๕๕๘,๔๙๑ บาท ๑.๖ หลักสูตรฝึกอบรมการพัฒนานักกฎหมายกรุงเทพมหานครโดยมีเป้าหมาย ๑๒๐ คน - ผลการดำเนินงาน : ๑๐๑ คน - งบประมาณ : งบประมาณตามแผน ๗,๘๕๗,๙๐๐ บาท และงบประมาณ ที่ใช้ไป ๖,๖๗๕,๕๑๙ บาท ๑.๗ หลักสูตรสร้างเสริมจริยธรรมในการปฏิบัติงาน โดยมีเป้าหมาย ๒๐๐ คน - ผลการดำเนินงาน : ๗๓ คน - งบประมาณ : งบประมาณตามแผน ๔๙๐,๐๐๐ บาท และงบประมาณที่ใช้ไป ๑๔๔,๘๐๐.-บาท ๑.๘ หลักสูตรฝึกอบรมปฐมนิเทศข้าราชการกรุงเทพมหานครโดยมีเป้าหมาย ๑,๐๐๐ คน - ผลดำเนินการ : ๑,๐๔๘ คน - งบประมาณ : งบประมาณตามแผน ๓,๖๖๖,๖๐๐ บาท และงบประมาณ ที่ใช้ไป ๑,๖๕๔,๙๗๐ บาท

ตัวชี้วัดผลการดำเนินงานหลัก	ค่าเป้าหมาย	งบประมาณ	ผลการดำเนินการ			ผลการดำเนินงาน
			บรรลุผล	ไม่บรรลุผล (ระบุสาเหตุ)	ไม่ได้ดำเนินการ (ระบุสาเหตุ)	
						๑.๙ หลักสูตรการฝึกอบรมเพื่อเสริมสร้างวินัยของบุคลากรกรุงเทพมหานคร โดยมีเป้าหมาย ๑๐๐ คน - ผลการดำเนินงาน ๙๘ คน - งบประมาณ : งบประมาณตามแผน ๒๓๐,๔๐๐ บาท และงบประมาณที่ใช้ไป ๑๙๒,๔๐๐ บาท ๑.๑๐ หลักสูตรการฝึกอบรมเพื่อเพิ่มศักยภาพหัวหน้าหน่วยงาน โดยมีเป้าหมาย ๑๐๐ คน - ผลการดำเนินงาน : ๙๖ คน - งบประมาณ : งบประมาณตามแผน ๗๙๙,๐๐๐.-บาท และงบประมาณที่ใช้ไป ๕๗๐,๑๖๕ บาท รวมจำนวนคนที่เข้าอบรมทุกหลักสูตร (๑๐ หลักสูตร) ๓,๔๗๒ คน - งบประมาณ : งบประมาณตามแผนรวมทั้งหมด ๓๘,๙๑๖,๗๐๐ บาท และงบประมาณที่ใช้ไปทั้งหมด ๓๐,๐๕๘,๓๐๙ บาท ๒. โครงการพัฒนาศักยภาพของนักบริหารและเตรียมความพร้อมการเป็นผู้นำในการปฏิบัติภารกิจของเมืองในอนาคต - ผลการดำเนินงาน ดำเนินการ ๗ หลักสูตร ดังนี้ ๒.๑ หลักสูตรการฝึกอบรมนักบริหารมหานครระดับสูงรุ่นที่ ๑๘ โดยมีเป้าหมาย จำนวน ๖๐ คน - ผลการดำเนินงาน : ๔๐ คน - งบประมาณ : งบประมาณตามแผน๕,๓๐๐,๕๐๐ บาท และงบประมาณที่ใช้ไป ๒,๔๑๔,๕๙๓ บาท ๒.๒ หลักสูตรการฝึกอบรมนักบริหารมหานครระดับกลางรุ่นที่ ๒๙ โดยมีเป้าหมาย จำนวน ๔๐ คน - ผลดำเนินการ : ๔๐ คน - งบประมาณ : งบประมาณตามแผน ๓,๒๙๓,๖๐๐ บาท และงบประมาณที่ใช้ไป ๑,๘๗๘,๐๓๗ บาท ๒.๓ หลักสูตรการฝึกอบรมนักบริหารมหานครระดับต้นรุ่นที่ ๔๒ และรุ่นที่ ๔๓ โดยมีเป้าหมาย ๑๒๐ คน

ตัวชี้วัดผลการดำเนินงานหลัก	ค่าเป้าหมาย	งบประมาณ	ผลการดำเนินการ			ผลการดำเนินงาน
			บรรลุผล	ไม่บรรลุผล (ระบุสาเหตุ)	ไม่ได้ดำเนินการ (ระบุสาเหตุ)	
						- ผลดำเนินการ : ๑๑๒ คน - งบประมาณ : งบประมาณตามแผน ๘,๘๘๔,๐๐๐ บาท และงบประมาณที่ใช้ไป ๖,๑๔๕,๓๖๕ บาท ๒.๔ หลักสูตรการฝึกอบรมการบริหารงานเขต โดยมีเป้าหมาย ๑๙๐ คน - ผลการดำเนินงาน ไม่ได้ดำเนินการเนื่องจากยกเลิกการอบรม - งบประมาณ : งบประมาณที่ได้รับ ๑,๐๒๒,๐๐๐ บาท ๒.๕ หลักสูตรการฝึกอบรมเพิ่มศักยภาพการตรวจราชการกรุงเทพมหานคร - เป้าหมาย : ๔๐ คน - ผลดำเนินการ : ยกเลิก - งบประมาณ : งบประมาณที่ได้รับ ๕๗๙,๔๐๐ บาท งบประมาณที่ใช้ไป - บาท ๒.๖ หลักสูตรนักบริหารมหานครระดับกลาง รุ่นที่ ๓๐ - เป้าหมาย : ๖๐ คน - ผลการดำเนินงาน : ๖๐ คน - งบประมาณ : งบประมาณที่ได้รับ ๓๖๒๓,๔๐๐ บาท งบประมาณที่ใช้ ๒,๗๘๓,๙๘๐ บาท ๒.๗ หลักสูตรนักบริหารมหานครระดับสูง รุ่นที่ ๑๙ - เป้าหมาย :๖๐ คน - ผลการดำเนินงาน : ๖๐ คน - งบประมาณ : งบประมาณที่ได้รับ ๑๐๖๐๑,๐๐๐ บาท งบประมาณที่ใชไป: ๒,๘๓๑,๑๖๖.๕๐ บาท <u>รวมจำนวนผู้เข้าอบรม ๓๑๒ คน</u> - งบประมาณรวมทั้งสิ้น งบประมาณตามแผน ๓๑,๗๐๒,๕๐๐ บาท งบประมาณที่ใช้ไป ๑๖,๐๕๓,๑๔๒ บาท ๓. โครงการเสริมสร้างวัฒนธรรมองค์กรและนวัตกรรมการพัฒนาทรัพยากรบุคคล - ผลการดำเนินงาน : มีหลักสูตรภายใต้โครงการฯ ๘ หลักสูตร ดังนี้

ตัวชี้วัดผลการดำเนินงานหลัก	ค่าเป้าหมาย	งบประมาณ	ผลการดำเนินการ			ผลการดำเนินงาน
			บรรลุผล	ไม่บรรลุผล (ระบุสาเหตุ)	ไม่ได้ดำเนินการ (ระบุสาเหตุ)	
						๓.๑ หลักสูตรการสัมมนาก่อนเกษียณอายุราชการ - เป้าหมาย : ๒,๕๐๐ คน - ผลการดำเนินงาน : ๒,๔๒๐ คน - งบประมาณ : งบประมาณที่ได้รับ ๓,๓๖๔,๐๐๐ บาท งบประมาณที่ใช้ไป ๒,๑๒๓,๕๒๔ บาท ๓.๒ หลักสูตรการส่งเสริมศักยภาพการพัฒนาองค์กรดิจิทัลของกรุงเทพมหานคร - เป้าหมาย : ๑๗๐ คน - ผลการดำเนินงาน : ยกเลิกโครงการ - งบประมาณ : งบประมาณ งบประมาณที่ได้รับ ๕๔๗,๐๐๐ บาท งบประมาณที่ใช้ไป - บาท ๓.๓ หลักสูตรฝึกอบรมการสร้างองค์กรแห่งการเรียนรู้ (Learning Organization) - เป้าหมาย : ๒๐๐ คน - ผลการดำเนินงาน : ๒๒๗ คน - งบประมาณ : งบประมาณที่ได้รับ ๕๗๐,๓๐๐ บาท งบประมารที่ใช้ ๔๘๔๗๔๙ บาท ๓.๔ หลักสูตรการส่งเสริมการใช้นวัตกรรมเพื่อพัฒนาทรัพยากรบุคคล (ยกเลิก) - เป้าหมาย : ๑๖๐ คน - งบประมาณ : งบประมาณที่ได้รับ ๔๕๗,๐๐๐ บาท งบประมาณที่ใช้ไป - บาท ๓.๕ หลักสูตรฝึกอบรมการเตรียมความพร้อมเสริมศักยภาพแห่งวัย (ข้าราชการกรุงเทพมหานครสามัญ) - เป้าหมาย : ๒๔๐ คน - ผลการดำเนินงาน : ๑๐๐ คน - งบประมาณ : งบประมาณที่ได้รับ ๘๔๔,๑๐๐ บาท งบประมาณที่ใช้ ๓๐๕,๓๕๐ บาท ๓.๖ หลักสูตรฝึกอบรมการเตรียมความพร้อมเสริมศักยภาพแห่งวัย (ลูกจ้างกรุงเทพมหานคร)

ตัวชี้วัดผลการดำเนินงานหลัก	ค่าเป้าหมาย	งบประมาณ	ผลการดำเนินการ			ผลการดำเนินงาน
			บรรลุผล	ไม่บรรลุผล (ระบุสาเหตุ)	ไม่ได้ดำเนินการ (ระบุสาเหตุ)	
						- เป้าหมาย : ๑๖๐ คน - ผลการดำเนินงาน : ๑๕๙ คน - งบประมาณ : งบประมาณที่ได้รับ ๔๙๖,๐๐๐ บาท งบประมาณที่ใช้ ๔๕๓,๖๕๐ บาท ๓.๗ หลักสูตรการสร้างเสริมประสิทธิภาพการพัฒนางาน - เป้าหมาย : ๒๔๐ คน - ผลการดำเนินงาน : ยกเลิก ๓.๘ หลักสูตรกระบวนการพัฒนานวัตกรรมการเรียนรู้ที่มีประสิทธิภาพ - เป้าหมาย : ๓๐ คน - ผลดำเนินการ : ๓๐ คน - งบประมาณ : งบประมาณที่ได้รับ ๒๓๕,๐๐๐.-บาท งบประมาณที่ใช้ ๑๕๓,๖๔๗ บาท <u>รวมหลักสูตรทั้งหมด ๘ หลักสูตร</u> รวมผู้เข้าอบรมทั้งสิ้น ๒,๙๓๖ คน - งบประมาณ : รวมงบประมาณตามแผน ๕,๕๐๙,๔๐๐ บาท รวมงบประมาณที่ใช้ ๓,๕๒๐,๙๒๐ บาท

ตัวชี้วัดผลการดำเนินงานหลัก	ค่าเป้าหมาย	งบประมาณ	ผลการดำเนินการ			ผลการดำเนินงาน
			บรรลุผล	ไม่บรรลุผล (ระบุสาเหตุ)	ไม่ได้ดำเนินการ (ระบุสาเหตุ)	
กลยุทธ์ที่ ๗.๓.๑.๒ พัฒนาการให้บริการของกรุงเทพมหานครให้มีคุณภาพ (มี ๑ ตัวชี้วัด) **สอดคล้องกับนโยบายผู้ว่าราชการกรุงเทพมหานคร (นายชัชชาติ สิทธิพันธุ์) นโยบายที่** -						
๑) ร้อยละความสำเร็จของพัฒนาคุณภาพการให้บริการ	ร้อยละ ๖๐	งบประมาณที่ได้รับ ๕๗๑,๘๐๐ บาท และ งบประมาณที่ใช้ไป - บาท	-	-	✓ (ยกเลิกการดำเนินการ เนื่องจาก มีการแก้ไขเพิ่มเติมข้อบัญญัติฯ)	โครงการ/กิจกรรมที่สนับสนุน จำนวน ๑ โครงการ ดังนี้ ๑. โครงการมอบรางวัลคุณภาพการให้บริการของกรุงเทพมหานคร - เป้าหมาย : ผลงานที่หน่วยงานเสนอได้รับรางวัลระดับชมเชยขึ้นไป ร้อยละ ๒๐ - ผลการดำเนินงาน : ยกเลิกการดำเนินการ เนื่องจาก มีการแก้ไขเพิ่มเติมข้อบัญญัติฯ - งบประมาณ : งบประมาณที่ได้รับ ๕๗๑,๘๐๐ บาท งบประมาณที่ใช้ไป – บาท
กลยุทธ์ที่ ๗.๓.๑.๓ ส่งเสริมด้านคุณธรรมความโปร่งใสในการบริหารงานบุคคลตามหลักธรรมาภิบาลและส่งเสริมให้กรุงเทพมหานครมีภาพลักษณ์ที่ดีขึ้น (มี ๑ ตัวชี้วัด) **สอดคล้องกับนโยบายผู้ว่าราชการกรุงเทพมหานคร (นายชัชชาติ สิทธิพันธุ์) นโยบายที่** -						
๑) ร้อยละผลคะแนนในการประเมินคุณธรรมและความโปร่งใสในการดำเนินงานหน่วยงานภาครัฐ (ITA)	ร้อยละ ๘๖	ไม่ใช้งบประมาณ	✓ ร้อยละ ๘๘.๙๘	-	-	โครงการ/กิจกรรมที่สนับสนุน จำนวน ๑ โครงการ ดังนี้ ๑. กิจกรรมส่งเสริมการประเมินคุณธรรมและความโปร่งใสในการดำเนินงานของหน่วยงานภาครัฐ (ITA) ผลการดำเนินงาน : ๑) การดำเนินการกรุงเทพมหานครได้คะแนนการเปิดเผยข้อมูลสาธารณะ (OIT) ๑๐๐ คะแนน ๒) แบบวัดการรับรู้ของผู้มีส่วนได้ส่วนเสียภายใน (IIT) ๘๒.๔๔ คะแนน ๓) แบบวัดการรับรู้ของผู้มีส่วนได้ส่วนเสียภายนอก (EIT) ๘๐.๘๒ คะแนน ๔) มีการส่งเสริมและขับเคลื่อนคุณธรรมและความโปร่งใสภายในของกรุงเทพมหานคร ๖) จัดทำสื่อออนไลน์ เพื่อสร้างการรับรู้ของบุคลากรภายในหน่วยงาน

ตัวชี้วัดผลการดำเนินงานหลัก	ค่าเป้าหมาย	งบประมาณ	ผลการดำเนินการ			ผลการดำเนินงาน
			บรรลุผล	ไม่บรรลุผล (ระบุสาเหตุ)	ไม่ได้ดำเนินการ (ระบุสาเหตุ)	
เป้าประสงค์ที่ ๗.๓.๒ ทบทวนและปรับปรุงกรอบอัตรากำลัง และโครงสร้างอัตรากำลังให้มีความเหมาะสมและรองรับการเปลี่ยนแปลง (มี ๑ กลยุทธ์ ๒ ตัวชี้วัด)						
๑. ร้อยละของความสำเร็จของการทบทวนและปรับปรุงกรอบอัตรากำลัง และโครงสร้างอัตรากำลังให้มีความเหมาะสมและรองรับการเปลี่ยนแปลง	ร้อยละ ๗๐	-	-	-	✓ (ไม่มีโครงการปรากฏในแผนปฏิบัติราชการกรุงเทพมหานคร ประจำปี ๒๕๖๖)	-
กลยุทธ์ที่ ๗.๓.๒.๑ การบริหารจัดการกำลังคนเพื่อรองรับการเปลี่ยนแปลง และควบคุมค่าใช้จ่ายด้านบุคคลของกรุงเทพมหานครให้อยู่ในสัดส่วนที่เหมาะสม (มี ๑ ตัวชี้วัด) **สอดคล้องกับนโยบายผู้ว่าราชการกรุงเทพมหานคร (นายชัชชาติ สิทธิพันธุ์) นโยบายที่** -						
๑. ร้อยละของหน่วยงานที่มีการใช้กำลังคนประเภทอื่นหรือใช้วิธีการจ้างงานรูปแบบอื่นดำเนินการเพื่อทดแทนข้าราชการ	ศึกษาสภาพกำลังคน	ไม่ได้รับงบประมาณ	-	-	✓ (ไม่ได้ดำเนินการเนื่องจาก ไม่ได้รับงบประมาณ)	โครงการ/กิจกรรมที่สนับสนุน จำนวน ๑ โครงการ ดังนี้ ๑. โครงการจัดทำแผนกำลังคนของข้าราชการกรุงเทพมหานคร สามัญและลูกจ้างกรุงเทพมหานคร - ผลการดำเนินการ : ไม่ได้ดำเนินการเนื่องจากไม่ได้รับงบประมาณ
เป้าประสงค์ที่ ๗.๓.๓ การพัฒนาระบบบริหารทรัพยากรบุคคลให้มีประสิทธิภาพและประสิทธิผล มีความยืดหยุ่น คล่องตัว และสนับสนุนการบริหารราชการกรุงเทพมหานคร (มี ๓ กลยุทธ์ ๔ ตัวชี้วัด)						
๑. ร้อยละความพึงพอใจของบุคลากรที่มีต่อระบบบริหารทรัพยากรบุคคล	ร้อยละ ๗๐	-	-	-	✓ (ไม่มีโครงการปรากฏในแผนปฏิบัติราชการกรุงเทพมหานคร ประจำปี ๒๕๖๖)	-

ตัวชี้วัดผลการดำเนินงานหลัก	ค่าเป้าหมาย	งบประมาณ	ผลการดำเนินการ			ผลการดำเนินงาน
			บรรลุผล	ไม่บรรลุผล (ระบุสาเหตุ)	ไม่ได้ดำเนินการ (ระบุสาเหตุ)	
กลยุทธ์ที่ ๗.๓.๓.๑ พัฒนาระบบสรรหาและเลือกสรรบุคคลให้มีความคล่องตัวและทันต่อการเปลี่ยนแปลง (มี ๑ ตัวชี้วัด) **สอดคล้องกับนโยบายผู้ว่าราชการกรุงเทพมหานคร (นายชัชชาติ สิทธิพันธุ์) นโยบายที่** -						
๑. ร้อยละความสำเร็จในการพัฒนาระบบการสรรหาและเลือกสรรให้มีความคล่องตัวและทันต่อการเปลี่ยนแปลง	ร้อยละ ๖๕	ไม่ได้รับงบประมาณ	-	-	✓ (ไม่ได้รับงบประมาณ)	โครงการ/กิจกรรมที่สนับสนุน จำนวน ๒ โครงการ ดังนี้ ๑. โครงการพัฒนาระบบการจัดสอบเพื่อวัดภาคความรู้ความสามารถทั่วไป (ภาค ก) ของกรุงเทพมหานคร ด้วยระบบอิเล็กทรอนิกส์ - เป้าหมาย : มีผลการศึกษาระบบจัดสอบเพื่อวัดความรู้ความสามารถทั่วไป (ก) วยระบบอิเล็กทรอนิกส์ ๑ ฉบับ - ผลการดำเนินการ : ไม่ได้ดำเนินการเนื่องจากไม่ได้รับงบประมาณ ๒. โครงการจัดทำระบบคลังข้อสอบภาคความรู้ความสามารถทั่วไป (ภาค ก) และภาคความรู้ความสามารถที่ใช้เฉพาะตำแหน่ง (ภาค ข) - ผลการดำเนินการ : ไม่ได้ดำเนินการเนื่องจากไม่ได้รับงบประมาณ
กลยุทธ์ที่ ๗.๓.๓.๒ พัฒนาระบบการบริหารผลงาน (มี ๑ ตัวชี้วัด) **สอดคล้องกับนโยบายผู้ว่าราชการกรุงเทพมหานคร (นายชัชชาติ สิทธิพันธุ์) นโยบายที่** -						
๑. ร้อยละความสำเร็จของการพัฒนาระบบการบริหารผลงาน	ร้อยละ ๒๐	ไม่ใช้งบประมาณ	✓ ร้อยละ ๒๐			โครงการ/กิจกรรมที่สนับสนุน จำนวน ๑ โครงการ ดังนี้ ๑. โครงการทดลองใช้ระบบการประเมินผลการปฏิบัติราชการระดับบุคคลของข้าราชการกรุงเทพมหานครสามัญในรูปแบบอิเล็กทรอนิกส์ - ผลการดำเนินงาน : - - งบประมาณ : ไม่ใช้งบประมาณ

ตัวชี้วัดผลการดำเนินงานหลัก	ค่าเป้าหมาย	งบประมาณ	ผลการดำเนินการ			ผลการดำเนินงาน
			บรรลุผล	ไม่บรรลุผล (ระบุสาเหตุ)	ไม่ได้ดำเนินการ (ระบุสาเหตุ)	
กลยุทธ์ ๗.๓.๓.๓ ปรับปรุงระบบงานบริหารทรัพยากรบุคคลของหน่วยงานให้มีประสิทธิภาพและประสิทธิผล (มี ๑ ตัวชี้วัด) **สอดคล้องกับนโยบายผู้ว่าราชการกรุงเทพมหานคร (นายชัชชาติ สิทธิพันธุ์) นโยบายที่** -						
๑. ร้อยละของจำนวนระบบงานบริหารทรัพยากรบุคคลที่มีการปรับปรุง/พัฒนาแล้วเสร็จและนำไปใช้งานได้จริง	ร้อยละ ๗๐	ไม่ใช้งบประมาณ	✓ (ร้อยละ ๑๐๐)	-	-	โครงการ/กิจกรรมที่สนับสนุน จำนวน ๑ โครงการ ดังนี้ ๑. โครงการพัฒนาระบบงานบริหารทรัพยากรบุคคล - เป้าหมาย : มีระบบบริหารทรัพยากรบุคคลที่สามารถใช้งานได้อย่ามีประสิทธิภาพ - ผลการดำเนินงาน : อยู่ระหว่างทดสอบระบบการสรรหาบุคคล ระบบบรรจุ แต่งตั้ง ย้าย โอน และระบบพ้นจากราชการ - งบประมาณ : ไม่ใช้งบประมาณ
เป้าประสงค์ที่ ๗.๓.๔ การพัฒนาระบบสารสนเทศด้านทรัพยากรบุคคลของกรุงเทพมหานครให้มีประสิทธิภาพ (มี ๑ กลยุทธ์ ๒ ตัวชี้วัด) **สอดคล้องกับนโยบายผู้ว่าราชการกรุงเทพมหานคร (นายชัชชาติ สุทธิพันธ์) นโยบายที่ -**						
๑. ร้อยละของหน่วยงานที่เข้าถึงข้อมูลด้านทรัพยากรบุคคลและนำไปใช้ประโยชน์ได้	ร้อยละ ๘๐	-	-	-	✓ (ไม่มีโครงการปรากฏในแผนปฏิบัติราชการกรุงเทพมหานคร ประจำปี ๒๕๖๖)	-
กลยุทธ์ที่ ๗.๓.๔.๑ การพัฒนาระบบสารสนเทศด้านทรัพยากรบุคคลของกรุงเทพมหานครให้สามารถใช้งานได้อย่างมีประสิทธิภาพ (มี ๑ กลยุทธ์ ๑ ตัวชี้วัด) **สอดคล้องกับนโยบายผู้ว่าราชการกรุงเทพมหานคร (นายชัชชาติ สุทธิพันธ์) นโยบายที่ -**						
๑. ร้อยละความสำเร็จของการพัฒนาระบบสารสนเทศด้านทรัพยากรบุคคลของกรุงเทพมหานครให้สามารถใช้งานได้อย่างมีประสิทธิภาพ	ร้อยละ ๘๐	งบประมาณที่ได้รับ ๑๑,๑๒๕,๙๐๐ บาท และ งบประมาณที่ใช้ไป - บาท	-	✓ (ร้อยละ ๓๕)	-	โครงการ/กิจกรรมที่สนับสนุน จำนวน ๑ โครงการ ๓ กิจกรรม ดังนี้ ๑. โครงการพัฒนาระบบงานบริหารทรัพยากรบุคคลของกรุงเทพมหานคร (ต่อเนื่องปี ๖๕-๖๗) - ผลการดำเนินงาน : อยู่ระหว่างดำเนินการ คิดเป็นร้อยละ ๓๕ - งบประมาณ : งบประมาณที่ได้รับรวมทั้งสิ้น ๑๑,๑๒๕,๙๐๐ บาท (โครงการต่อเนื่องปี ๖๕-๖๗) ไม่ระบุงบประมาณที่ได้รับ และงบประมาณที่ใช้ไปในปี ๖๖

ตัวชี้วัดผลการดำเนินงานหลัก	ค่าเป้าหมาย	งบประมาณ	ผลการดำเนินการ			ผลการดำเนินงาน
			บรรลุผล	ไม่บรรลุผล (ระบุสาเหตุ)	ไม่ได้ดำเนินการ (ระบุสาเหตุ)	
						๒. กิจกรรมจัดทำสื่อมัลติมีเดียเพื่อส่งเสริมการใช้หลักธรรมาภิบาลและระบบคุณธรรม - เป้าหมาย : จัดทำสื่อมัลติมีเดียเพื่อส่งเสริมการใช้หลักธรรมาภิบาลและระบบคุณธรรม เผยแพร่ผ่านเว็บไซต์สำนักงาน ก.ก. - ผลการดำเนินงาน : ผลิตสื่อมัลติมีเดีย จำนวน ๑ คลิป เผยแพร่ในยูทูบ และสำนักงานคณะกรรมการข้าราชการกรุงเทพมหานคร - งบประมาณ : ไม่ใช้งบประมาณ ๓. กิจกรรมจัดทำหนังสืออิเล็กทรอนิกส์ ก.พ.ค. กรุงเทพมหานคร ผู้พิทักษ์ระบบคุณธรรม - เป้าหมาย : หนังสืออิเล็กทรอนิกส์ ๑ ไฟล์ - ผลการดำเนินงาน : จัดทำหนังสืออิเล็กทรอนิกส์ เผยแพร่ในสำนักงานคณะกรรมการข้าราชการกรุงเทพมหานคร - งบประมาณ : ไม่ใช้งบประมาณ ๔. โครงการจัดเก็บคำวินิจฉัย ก.พ.ค กรุงเทพมหานคร ทางระบบอิเล็กทรอนิกส์ - เป้าหมาย : จำนวนคำวินิจฉัย ก.พ.ค. กรุงเทพมหานคร ทางระบบอิเล็กทรอนิกส์ ในปี พ.ศ. ๒๕๖๑ และ พ.ศ. ๒๕๖๔ - ผลการดำเนินงาน : จัดเก็บคำวินิจฉัย ก.พ.ค กรุงเทพมหานคร ทางระบบอิเล็กทรอนิกส์ จำนวน ๗๑ เรื่อง - งบประมาณ ไม่ใช้งบประมาณ
รวมตัวชี้วัดยุทธศาสตร์ย่อยที่ ๗.๓ ทั้งสิ้น ๑๒ ตัวชี้วัด			**๔**	**๑**	**๗**	

ตัวชี้วัดผลการดำเนินงานหลัก	ค่าเป้าหมาย	งบประมาณ	ผลการดำเนินการ			ผลการดำเนินงาน
			บรรลุผล	ไม่บรรลุผล (ระบุสาเหตุ)	ไม่ได้ดำเนินการ (ระบุสาเหตุ)	
ยุทธศาสตร์ย่อยที่ ๗.๔ การคลังและงบประมาณ (มี ๔ เป้าประสงค์ ๘ กลยุทธ์ ๑๕ ตัวชี้วัด ๑๖ โครงการ รวมงบประมาณที่ได้รับ ๑๓,๐๙๔,๒๐๐ บาท/งบประมาณที่ใช้ ๑๓,๐๗๘,๕๘๓ บาท) **เป้าประสงค์ที่ ๗.๔.๑ กรุงเทพมหานครสามารถรักษาวินัยทางการเงินการคลังในระยะสั้นและระยะยาว** (มี ๕ กลยุทธ์ ๑๑ ตัวชี้วัด) **กลยุทธ์ที่ ๗.๔.๑.๑ ความสามารถในการรักษาวินัยทางการเงินการคลัง** (มี ๒ ตัวชี้วัด) **สอดคล้องกับนโยบายผู้ว่าราชการกรุงเทพมหานคร (นายชัชชาติ สิทธิพันธ์) นโยบายที่** -						
๑. มีแผนรักษาวินัยทางการเงิน การคลังของกรุงเทพมหานคร	มีแผน	ไม่ใช้งบประมาณ	✓ (๑ ฉบับ)			โครงการ/กิจกรรมที่สนับสนุน จำนวน ๑ กิจกรรม ดังนี้ ๑. กิจกรรมติดตามแผนรักษาวินัย ทางการเงินการคลังและจัดทำรายงานผู้บริหารกรุงเทพมหานครทราบ ณ สิ้นปีงบประมาณ - เป้าหมาย : มีแผนรักษาวินัยทางการเงิน การคลังของกรุงเทพมหานคร ๑ ฉบับ - ผลการดำเนินงาน : ดำเนินการจัดประชุมคณะกรรมการกำหนดแผนรักษาวินัยฯ เพื่อทบทวนแผนรักษาวินัยทางการเงินการคลังของกรุงเทพมหานคร ครั้งที่ ๑/๒๕๖๖ เมื่อวันที่ ๒๗ กรกฎาคม ๒๕๖๖ และได้จัดทำรายงานผลการติดตามแผนรักษาวินัยฯ นำเสนอผู้บริหารทราบ โดยผู้บริหารกรุงเทพมหานครรับทราบผลแล้ว เมื่อวันที่ ๒๙ กันยายน ๒๕๖๖ - งบประมาณ : ไม่ใช้งบประมาณ

ตัวชี้วัดผลการดำเนินงานหลัก	ค่าเป้าหมาย	งบประมาณ	ผลการดำเนินการ			ผลการดำเนินงาน
			บรรลุผล	ไม่บรรลุผล (ระบุสาเหตุ)	ไม่ได้ดำเนินการ (ระบุสาเหตุ)	
๒. สัดส่วนรายได้จากภาษีท้องถิ่น ที่จัดเก็บเองต่อรายได้รวม	ร้อยละ ๑๕	ไม่ใช้งบประมาณ		✓ (ร้อยละ ๑๔.๔๕)		โครงการ/กิจกรรมที่สนับสนุน จำนวน ๑ กิจกรรม ดังนี้ ๑. กิจกรรมสำรวจและจัดเก็บภาษีป้ายขนาดใหญ่ - เป้าหมาย : รายได้จากการจัดเก็บภาษีป้ายสูงกว่าประมาณการรายรับ - ผลการดำเนินงาน : อยู่ระหว่างดำเนินงานในปีงบประมาณ พ.ศ. ๒๕๖๖ คิดเป็นร้อยละ ๑๔.๔๕ โดยมีการจัดเก็บเอง ๑๔,๒๕๘.๗๙ ล้านบาท รายได้รวม ๙๘,๖๒๐.๗๓ ล้านบาท เนื่องจากการจัดเก็บภาษีที่ดินและ สิ่งปลูกสร้าง ในปีงบประมาณ พ.ศ. ๒๕๖๖ มีพระราชกฤษฎีกาลดภาษีในอัตราร้อยละ ๑๕ ของจำนวนภาษีที่คำนวณได้ตามประกาศกรุงเทพมหานคร เรื่อง ขยายกำหนดเวลาดำเนินการตามพระราชบัญญัติภาษีที่ดินและสิ่งปลูกสร้าง พ.ศ. ๒๕๖๒ ลงวันที่ ๒๘ เมษายน ๒๕๖๖ และได้ขยายกำหนดเวลาการชำระภาษีตามแบบแจ้งการประเมินภาษี จากในเดือนมิถุนายน ๒๕๖๖ เป็นภายในเดือนสิงหาคม ๒๕๖๖ โดยขยายกำหนดเวลาของผู้เสียภาษีในการผ่อนชำระภาษี ดังนี้ <u>งวดที่ ๑</u> จากภายในเดือนมิถุนายน ๒๕๖๖ เป็นภายในเดือนสิงหาคม ๒๕๖๖ <u>งวดที่ ๒</u> จาภายในเดือนกรกฎาคม ๒๕๖๖ เป็นภายในเดือนกันยายน ๒๕๖๖ <u>งวดที่ ๓</u> จากภายในเดือนสิงหาคม ๒๕๖๖ เป็นภายในเดือนตุลาคม ๒๕๖๖ ซึ่งจะส่งผลให้ยอดเงินค่าภาษีในงวดที่ ๓ ที่ประชาชนผ่อนชำระจะไปเป็นรายได้ของปีงบประมาณ พ.ศ. ๒๕๖๗ ส่วนภาษีป้ายมีการกำหนดประมาณการรายรับสำหรับภาษีป้ายไว้เป็นจำนวนเงิน ๑,๑๔๐,๐๐๐,๐๐๐ บาท สามารถจัดเก็บได้จำนวนเงิน ๑,๑๘๑,๔๖๕,๓๖๗.๙๔ ล้านบาท สูงกว่าประมาณการรายรับ คิดเป็นร้อยละ ๓.๖๔ เมื่อเปรียบเทียบกับประมาณการรายรับ - งบประมาณ : ไม่ใช้งบประมาณ

ตัวชี้วัดผลการดำเนินงานหลัก	ค่าเป้าหมาย	งบประมาณ	ผลการดำเนินการ			ผลการดำเนินงาน
			บรรลุผล	ไม่บรรลุผล (ระบุสาเหตุ)	ไม่ได้ดำเนินการ (ระบุสาเหตุ)	
กลยุทธ์ที่ ๗.๔.๑.๒ ปรับปรุงประสิทธิภาพการบริหารจัดเก็บภาษีท้องถิ่น (มี ๓ ตัวชี้วัด) **สอดคล้องกับนโยบายผู้ว่าราชการกรุงเทพมหานคร (นายชัชชาติ สิทธิพันธ์) นโยบายที่** P๑๑๓ เพิ่มประสิทธิภาพในการจัดเก็บรายได้เพื่อประโยชน์คนกรุงเทพฯ						
๑. ร้อยละของพื้นที่ที่ได้รับการสำรวจ/ปรับปรุงแผนที่ภาษี ตามเวลาที่กำหนด	ร้อยละ ๕๐	ไม่ใช้งบประมาณ	✓ (ร้อยละ ๙๘)			โครงการ/กิจกรรมที่สนับสนุน จำนวน ๑ กิจกรรม ดังนี้ ๑. กิจกรรมกำหนดเป้าหมายการสำรวจและปรับปรุงข้อมูลบัญชีรายการภาษีที่ดิน และสิ่งปลูกสร้าง - เป้าหมาย : ร้อยละ ๑๐๐ จากการสำรวจฯ ๔,๔๖๐,๐๐๐ รายการ - ผลการดำเนินงาน : สำรวจที่ดินและสิ่งปลูกสร้างได้ ร้อยละ ๙๘ ของจำนวนที่ดินและสิ่งปลูกสร้าง - งบประมาณ : ไม่ใช้งบประมาณ
๒. ร้อยละภาษีที่ดินและสิ่งปลูกสร้างที่กรุงเทพมหานครจัดเก็บได้จริง	ร้อยละ ๘๐ ของประมาณการ	ไม่ใช้งบประมาณ	✓ (ร้อยละ ๘๘.๑๔)			โครงการ/กิจกรรมที่สนับสนุน จำนวน ๑ กิจกรรม ดังนี้ ๑. กิจกรรมเร่งรัดติดตามจัดเก็บภาษีที่ดินและสิ่งปลูกสร้างกรณีที่ดินหรือสิ่งปลูกสร้างคาบเกี่ยวต่อเนื่องกันหลายพื้นที่ - เป้าหมาย : ร้อยละ ๘๐ ของ ประมาณการ - ผลการดำเนินงาน : จัดเก็บได้เกินกว่าประมาณการ ร้อยละ ๘๘.๑๔ โดยดำเนินการแจ้งการประเมินภาษีที่ดินและสิ่งปลูกสร้างเป็นเงินค่าภาษีทั้งสิ้น ๖๘๘,๑๗๐,๖๗๕.๕๓ บาท และรับชำระเงินค่าภาษีที่ดินและสิ่งปลูกสร้าง จำนวนเงิน ๕๐๙,๔๓๕,๐๑๕.๑๖ บาท คงเหลือรายการรถไฟแห่งประเทศไทย จำนวน ๑๗๘,๗๓๕,๗๑๗.๕๘ บาท ซึ่งอยู่ระหว่างการออกหนังสือเตือนค้างชำระภาษี (ภ.ด.ส.กทม.๑) แล้ว เป็นไปตามระยะเวลาที่กำหนดในพระราชบัญญัติภาษีที่ดินและสิ่งปลูกสร้าง พ.ศ. ๒๕๖๒ - งบประมาณ : ไม่ใช้งบประมาณ

ตัวชี้วัดผลการดำเนินงานหลัก	ค่าเป้าหมาย	งบประมาณ	ผลการดำเนินการ			ผลการดำเนินงาน
			บรรลุผล	ไม่บรรลุผล (ระบุสาเหตุ)	ไม่ได้ดำเนินการ (ระบุสาเหตุ)	
๓. ร้อยละความสำเร็จของการจัดเก็บภาษีบำรุงกรุงเทพมหานคร สำหรับน้ำมันเบนซินและน้ำมันที่คล้ายกันและก๊าซปิโตรเลียม จากสถานการค้าปลีก	ร้อยละ ๘๕ ของประมาณการ	ไม่ใช้งบประมาณ	✓ (ร้อยละ ๘๙.๓๐)	-	-	โครงการ/กิจกรรมที่สนับสนุน จำนวน ๑ กิจกรรม ดังนี้ ๑. กิจกรรมติดตามตรวจสอบการจัดเก็บภาษีบำรุงกรุงเทพมหานครสำหรับน้ำมันเบนซินและน้ำมันที่คล้ายกันน้ำมันดีเซลและน้ำมันที่คล้ายกัน และก๊าซปิโตรเลียมจากสถานการณ์ค้าปลีก - เป้าหมาย : ร้อยละ ๘๕ ของ ประมาณการ - ผลการดำเนินงาน : กำหนดประมาณการรายรับจากภาษีบำรุง กทม.สำหรับน้ำมันฯ ไว้ ๒๒๐ ล้านบาท ตั้งแต่วันที่ ๑ ตุลาคม ๒๕๖๕ – ๓๐ กันยายน ๒๕๖๖ จัดเก็บได้ ๑๙๖,๔๗๐,๙๖๕.๘๐,๐๐๐,๐๐๐ บาท คิดเป็นร้อยละ ๘๙.๓๐ ของประมาณการรายรับที่กำหนด - งบประมาณ : ไม่ใช้งบประมาณ
กลยุทธ์ที่ ๗.๔.๑.๓ กรุงเทพมหานครมีการพัฒนารายได้ประเภทใหม่ ๆ (มี ๑ ตัวชี้วัด) **สอดคล้องกับนโยบายผู้ว่าราชการกรุงเทพมหานคร (นายชัชชาติ สิทธิพันธ์) นโยบายที่** P๑๑๓ เพิ่มประสิทธิภาพในการจัดเก็บรายได้เพื่อประโยชน์คนกรุงเทพฯ						
๑. ร้อยละของการจัดเก็บรายได้ ท้องถิ่นประเภทใหม่เทียบกับยอดประมาณการรายได้ท้องถิ่น ประเภทใหม่	ไม่น้อยกว่าร้อยละ ๗๕	ไม่ใช้งบประมาณ	-	✓ (การเสนอปรับปรุงแก้ไขหรือยกร่างข้อบัญญัติเพื่อจัดเก็บรายได้ท้องถิ่นประเภทใหม่ ไม่สามารถเสนอร่างกฎหมายได้เนื่องมาจากการยุบสภาผู้แทนราษฎร)	-	โครงการ/กิจกรรมที่สนับสนุน จำนวน ๑ กิจกรรม ดังนี้ ๑. กิจกรรมแก้ไขเพิ่มเติมพระราชบัญญัติระเบียบบริหารราชการ - เป้าหมาย : แก้ไขเพิ่มเติมพระราชบัญญัติระเบียบบริหารราชการ - ผลการดำเนินงาน : ได้เสนอร่างพระราชบัญญัติระเบียบบริหารราชการกรุงเทพมหานคร (ฉบับที่ ..) พ.ศ. .... แก้ไขเพิ่มเติมพระราชบัญญัติระเบียบบริหารราชการกรุงเทพมหานคร พ.ศ. ๒๕๒๘ เสนอรัฐมนตรีว่าการกระทรวงมหาดไทย เมื่อวันที่ ๒๐ มีนาคม ๒๕๖๖ ต่อมาสำนักงานปลัดกระทรวงมหาดไทยได้ส่งเรื่องคืนให้กรุงเทพมหานครเมื่อวันที่ ๑๙ เมษายน ๒๕๖๖ เพื่อให้พิจารณาทบทวนเกี่ยวกับการเสนอร่างพระราชบัญญัติฯ และดำเนินการให้เป็นไปตามแนวทางปฏิบัติอันเนื่องมาจากการยุบสภาผู้แทนราษฎร (การเสนอร่างกฎหมายใหม่โดยเฉพาะ ร่าง พ.ร.บ.ซึ่งเป็นเรื่องในทางนโยบาย ไม่สมควรดำเนินการเสนอในระหว่างยุบสภาผู้แทนราษฎร) ขณะนี้กรุงเทพมหานครอยู่ระหว่างสอบถามความคิดเห็นจากหน่วยงานภายนอกอื่น ๆ ที่เกี่ยวข้อง - งบประมาณ : ไม่ใช้งบประมาณ

ตัวชี้วัดผลการดำเนินงานหลัก	ค่าเป้าหมาย	งบประมาณ	ผลการดำเนินการ			ผลการดำเนินงาน
			บรรลุผล	ไม่บรรลุผล (ระบุสาเหตุ)	ไม่ได้ดำเนินการ (ระบุสาเหตุ)	
กลยุทธ์ที่ ๗.๔.๑.๔ กรุงเทพมหานครมีการพัฒนารายได้จากทรัพย์สินและการลงทุน (มี ๔ ตัวชี้วัด) **สอดคล้องกับนโยบายผู้ว่าราชการกรุงเทพมหานคร (นายชัชชาติ สิทธิพันธ์) นโยบายที่** P๑๑๓ เพิ่มประสิทธิภาพในการจัดเก็บรายได้เพื่อประโยชน์คนกรุงเทพฯ						
๑. รายงานสรุปแผนการบริหารทรัพย์สิน	๓ ฉบับ	ไม่ใช้งบประมาณ			✓ (สำนักการคลัง กำหนดการจัดทำแผนบริหารทรัพย์สินในปีงบประมาณ พ.ศ. ๒๕๖๗)	โครงการ/กิจกรรมที่สนับสนุน จำนวน ๑ กิจกรรม ดังนี้ ๑. กิจกรรมตามแผนบริหารทรัพย์สิน - ผลการดำเนินงาน : สำนักการคลัง โดยกองทะเบียนทรัพย์สินและพัสดุได้ดำเนินจัดทำรายงานผลการดำเนินการให้ผู้บริหารทราบแล้วในช่วงปีงบประมาณ พ.ศ. ๒๕๖๓-๒๕๖๕ ส่วนในปีงบประมาณ พ.ศ. ๒๕๖๖ สำนักการคลัง โดยกองทะเบียนทรัพย์สินและพัสดุ ไม่ได้ดำเนินการ และสำนักการคลังกำหนดการจัดทำแผนบริหารทรัพย์สินในปีงบประมาณพ.ศ.๒๕๖๗ - งบประมาณ : ไม่ใช้งบประมาณ
๒. รายงานสรุปผลการดำเนินงาน ตามแผนการลงทุน	๓ ฉบับ	ไม่ใช้งบประมาณ			✓ (สำนักการคลัง โดยกองทะเบียนทรัพย์สินและพัสดุ ได้รับทราบนโยบายจากผู้บริหารให้ชะลอการดำเนินการแผนการลงทุนไว้ก่อน)	โครงการ/กิจกรรมที่สนับสนุน จำนวน ๑ กิจกรรม ดังนี้ ๑.. กิจกรรมตามแผนการลงทุน - ผลการดำเนินงาน : สำนักการคลัง โดยกองทะเบียนทรัพย์สินและพัสดุได้รับทราบนโยบายจากผู้บริหารให้ชะลอการดำเนินการในช่วงปีงบประมาณ พ.ศ. ๒๕๖๖ - งบประมาณ : ไม่ใช้งบประมาณ

ตัวชี้วัดผลการดำเนินงานหลัก	ค่าเป้าหมาย	งบประมาณ	ผลการดำเนินการ			ผลการดำเนินงาน
			บรรลุผล	ไม่บรรลุผล (ระบุสาเหตุ)	ไม่ได้ดำเนินการ (ระบุสาเหตุ)	
๓. จัดทำแผนเพิ่มรายได้ของกรุงเทพมหานคร	๑ ฉบับ	ไม่ใช้งบประมาณ	๑ ฉบับ			โครงการ/กิจกรรมที่สนับสนุน จำนวน ๒ กิจกรรม ดังนี้ ๑. กิจกรรมปรับปรุงแผนพัฒนารายได้ (เพิ่มรายได้) กรุงเทพมหานคร - เป้าหมาย : แผนเพิ่มรายได้ของกรุงเทพมหานคร ๑ ฉบับ - ผลการดำเนินงาน : ดำเนินการประสานหน่วยงานต่าง ๆ เช่น สำนักการระบายน้ำ สำนักการจราจรและขนส่ง หรือสำนักอนามัย ฯลฯ โดยจัดให้มีการประชุมคณะกรรมการจัดทำแผนพัฒนารายได้ (เพิ่มรายได้) กรุงเทพมหานคร เพื่อพิจารณาปรับแนวทางดำเนินโครงการ/กิจกรรมต่าง ๆ และยกร่างแผนพัฒนารายได้ (เพิ่มรายได้) กรุงเทพมหานคร ให้เหมาะสมสอดคล้องกับสถานการณ์ - งบประมาณ ไม่ใช้งบประมาณ ๒. กิจกรรมมอบรางวัลแก่หน่วยงานและผู้จัดเก็บภาษีดีเด่นของกรุงเทพมหานคร - เป้าหมาย ส่งเสริมและกระตุ้นให้ฝ่ายรายได้ สำนักงานเขต จัดเก็บภาษีได้อย่างถูกต้อง ครบถ้วน - ผลการดำเนินงาน ผู้ว่าราชการกรุงเทพมหานครได้มอบโล่พร้อมใบประกาศเกียรติคุณให้แก่เจ้าหน้าที่จัดเก็บภาษีจำนวน ๒๔ รางวัล และสำนักงานเขตที่มีผลการจัดเก็บภาษีดีเด่น จำนวน ๑๘ รางวัล - งบประมาณ งบประมาณที่ได้รับ ๑๕๘,๓๐๐.- บาท งบประมาณที่ใช้ไป – บาท

ตัวชี้วัดผลการดำเนินงานหลัก	ค่าเป้าหมาย	งบประมาณ	ผลการดำเนินการ			ผลการดำเนินงาน
			บรรลุผล	ไม่บรรลุผล (ระบุสาเหตุ)	ไม่ได้ดำเนินการ (ระบุสาเหตุ)	
๔. มีการสำรวจมูลค่าของทรัพย์สิน (ที่ดิน) ที่ถูกปล่อยว่างหรือมิได้ใช้ประโยชน์ (Idle Assets) ตลอดจนมีการทบทวนทุกปี และมีการ กำหนดร้อยละของมูลค่าทรัพย์สิน ที่ถูกปล่อยว่างหรือมิได้ใช้ประโยชน์ (Idle Assets) ต่อมูลค่าทรัพย์สินทั้งหมดของกรุงเทพมหานคร	มีการสำรวจ และกำหนดร้อยละของมูลค่าทรัพย์สินที่ถูกปล่อยว่างหรือมิได้ใช้ประโยชน์ไม่เกินร้อยละ ๕	ไม่ใช้งบประมาณ	✓ (ร้อยละ ๐.๓๓ และร้อยละ ๑๐๐ การสำรวจมูลค่าของทรัพย์สิน (ที่ดิน) ที่ถูกปล่อยว่างหรือมิได้ประโยชน์ (Idle Assets))			โครงการ/กิจกรรมที่สนับสนุน จำนวน ๑ กิจกรรม ดังนี้ ๑. กิจกรรมสำรวจมูลค่าของทรัพย์สิน (ที่ดิน) ที่ถูกปล่อยว่างหรือมิได้ประโยชน์ (Idle Assets) - เป้าหมาย ร้อยละ ๑๐๐ (การสำรวจ) และกำหนด ร้อยละ ของมูลค่าทรัพย์สินที่ถูก ปล่อยว่างหรือ มิได้ใช้ ประโยชน์ ไม่เกินร้อยละ ๕ - ผลการดำเนินงาน ร้อยละ ๐.๓๓ และร้อยละ ๑๐๐ (การสำรวจมูลค่าของทรัพย์สิน (ที่ดิน) ที่ถูกปล่อยว่างหรือมิได้ประโยชน์ (Idle Assets) โดยดำเนินการดังนี้ ๑) สำรวจและรวบรวมข้อมูลที่ดินของกรุงเทพมหานครที่มีการบุกรุก รวมทั้งติดตามผลดำเนินการจากหน่วยงานที่เกี่ยวข้องในการดำเนินการกับผู้บุกรุกที่ดินของกรุงเทพมหานคร เพื่อเตรียมการเข้าใช้หรือพัฒนารายได้ โดยประสานสำนักสิ่งแวดล้อม สำนักอนามัย สำนักป้องกันและบรรเทาสาธารณภัย และสำนักเทศกิจ และรายงานผลดำเนินการกับผู้บุกรุกที่ดินของกรุงเทพมหานคร ให้ผู้ว่าราชการกรุงเทพมหานครทราบ ๒) สำรวจความต้องการเข้าใช้ประโยชน์ที่ดินที่ไม่มีการใช้ประโยชน์ หรือใช้ประโยชน์ไม่เต็มศักยภาพ โดยประสานทุกหน่วยงานสำรวจความต้องการเข้าใช้ประโยชน์ที่ดินที่ไม่มีการใช้ประโยชน์ จำนวน ๑๖ แปลง ปรากฏว่า สำนักป้องกันและบรรเทาสาธารณภัย ประสงค์เข้าใช้ประโยชน์ในที่ดินโฉนดที่ดินเลขที่ ๑๗๐๐๑ เลขที่ดิน ๘๑ และโฉนดที่ดินเลขที่ ๑๗๗๑๓ เลขที่ดิน ๘๐๒๒๗ เพื่อก่อสร้างเป็นสถานีดับเพลิงและกู้ภัย โดยที่ดินส่วนที่เหลือยังไม่มีหน่วยงานใดแจ้งความประสงค์เข้าใช้ประโยชน์ เนื่องจากที่ดินบางแปลงมีวัตถุประสงค์การบริจาค บางแปลงไม่มีทางเข้า-ออก เป็นต้น ซึ่งจักได้ขึ้นบัญชีทรัพย์สินประเภทอาคารรอการพัฒนาหรือเข้าใช้ประโยชน์ต่อไป ๓) สำรวจและจัดทำฐานข้อมูลสิ่งปลูกสร้างที่ไม่มีการใช้ประโยชน์หรือใช้ประโยชน์ไม่เต็มศักยภาพ ได้ประสานทุกหน่วยงานสำรวจฐานข้อมูลสิ่งปลูกสร้างที่ไม่มีการใช้ประโยชน์ พบว่า

ตัวชี้วัดผลการดำเนินงานหลัก	ค่าเป้าหมาย	งบประมาณ	ผลการดำเนินการ			ผลการดำเนินงาน
			บรรลุผล	ไม่บรรลุผล (ระบุสาเหตุ)	ไม่ได้ดำเนินการ (ระบุสาเหตุ)	
						๓.๑) อาคารตึกแถวคอนกรีตเสริมเหล็ก ๖ ชั้น จำนวน ๑ อาคาร ตั้งอยู่บริเวณสะพานพระราม ๘ อยู่ในความรับผิดชอบของสำนักการโยธา ๓.๒) อาคาร ๓ ชั้น จำนวน ๑ อาคาร ก่อสร้างไม่แล้วเสร็จ ตั้งอยู่ที่ ๓๖๐/๑ ถนนเพชรเกษม แขวงบางแคเหนือ เขตบางแค อยู่ในความรับผิดชอบของสำนักป้องกันและบรรเทาสาธารณภัย ซึ่งสำนักการคลังจักได้ขึ้นบัญชีทรัพย์สินประเภทอาคารรอการพัฒนาหรือเข้าใช้ประโยชน์ต่อไป ๔) ได้จัดทำและปรับปรุงมูลค่าที่ดินของกรุงเทพมหานครให้เป็นปัจจุบันตามรอบการประเมินราคาที่ดินของกรมธนารักษ์จากการสำรวจข้อมูลราคาประเมินที่ดินของกรมธนารักษ์ รอบบัญชี พ.ศ. ๒๕๖๖ -๒๕๖๙ ของที่ดินที่เป็นกรรมสิทธิ์ของกรุงเทพมหานคร ซึ่งทุกหน่วยงานให้การรับรองทรัพย์สิน ณ ๓๐ กันยายน ๒๕๖๕ มีมูลค่าทั้งสิ้น ๓๓,๕๑๕,๒๘๐,๖๙๕.- บาท (สามหมื่นสามพันห้าร้อยสิบห้าล้านสองแสนแปดหมื่นหกร้อยเก้าสิบห้าบาทถ้วน) - งบประมาณ ไม่ใช้งบประมาณ

ตัวชี้วัดผลการดำเนินงานหลัก	ค่าเป้าหมาย	งบประมาณ	ผลการดำเนินการ			ผลการดำเนินงาน
			บรรลุผล	ไม่บรรลุผล (ระบุสาเหตุ)	ไม่ได้ดำเนินการ (ระบุสาเหตุ)	
กลยุทธ์ที่ ๗.๔.๑.๕ พัฒนาประสิทธิภาพของการเบิกจ่ายงบประมาณ และการจัดซื้อจัดจ้าง (มี ๑ ตัวชี้วัด) **สอดคล้องกับนโยบายผู้ว่าราชการกรุงเทพมหานคร (นายชัชชาติ สิทธิพันธ์) นโยบายที่** -						
๑. พัฒนาชุดข้อมูลประกอบการตัดสินใจในประเด็นเรื่องผู้รับเหมา/Contractors ให้เป็นปัจจุบันทุกปี	มีการพัฒนา	ไม่ใช้งบประมาณ	-	-	✓ (ไม่มีการดำเนินการเนื่องจากกรุงเทพมหานครได้ใช้ข้อมูลจากระบบระบบจัดซื้อจัดจ้างภาครัฐด้วยอิเล็กทรอนิกส์ของกรมบัญชีกลางเพื่อใช้ข้อมูลประกอบการตัดสินใจในการจ้างงานของหน่วยงานเป็นหลัก จึงไม่มีความจำเป็นต้องจัดทำข้อมูลดังกล่าว เนื่องจากจะเป็นการซ้ำซ้อนของข้อมูลและไม่เกิดความคุ้มค่าในการใช้งบประมาณเพื่อจัดทำระบบนี้)	โครงการ/กิจกรรมที่สนับสนุน จำนวน ๑ กิจกรรม ดังนี้ ๑. กิจกรรมพัฒนาชุดข้อมูลประกอบการตัดสินใจในประเด็นเรื่องผู้รับเหมา/Contractors - ผลการดำเนินงาน เนื่องจากกรมบัญชีกลางได้มีระบบจัดซื้อจัดจ้างภาครัฐด้วยอิเล็กทรอนิกส์ โดยมีการจัดทำและเผยแพร่ข้อมูลที่เกี่ยวข้องในภาพรวมของประเทศ กรุงเทพมหานครจึงใช้ข้อมูลในระบบดังกล่าวเพื่อประกอบการตัดสินใจในการจ้างงานของหน่วยงานเป็นหลัก เช่นเดียวกันกับทุกหน่วยงาน ดังนั้น จึงไม่มีความจำเป็นต้องจัดทำข้อมูลดังกล่าว เนื่องจากจะเป็นการซ้ำซ้อนของข้อมูลและไม่เกิดความคุ้มค่าในการใช้งบประมาณเพื่อจัดทำระบบนี้ - งบประมาณ ไม่ใช้งบประมาณ

ตัวชี้วัดผลการดำเนินงานหลัก	ค่าเป้าหมาย	งบประมาณ	ผลการดำเนินการ			ผลการดำเนินงาน
			บรรลุผล	ไม่บรรลุผล (ระบุสาเหตุ)	ไม่ได้ดำเนินการ (ระบุสาเหตุ)	
เป้าประสงค์ที่ ๗.๔.๒. มาตรฐานและแนวปฏิบัติด้านการเงินการบัญชี การงบประมาณ และการตรวจสอบควบคุมภายในถูกต้องโปร่งใสตรวจสอบได้ (มี ๑ กลยุทธ์ ๑ ตัวชี้วัด) **กลยุทธ์ที่ ๗.๔.๒.๑ ปรับปรุงมาตรฐานและแนวปฏิบัติด้านการเงินการบัญชี การงบประมาณและการตรวจสอบควบคุมภายในให้ถูกต้องโปร่งใสตรวจสอบได้ และมีประสิทธิภาพประสิทธิผล** (มี ๑ ตัวชี้วัด) **สอดคล้องกับนโยบายผู้ว่าราชการกรุงเทพมหานคร (นายชัชชาติ สิทธิพันธ์) นโยบายที่** -						
๑. ร้อยละของหน่วยรับตรวจที่ได้รับการตรวจสอบตามจำนวน ที่วางแผนไว้ในแผนการตรวจสอบระยะยาว	ร้อยละ ๒๐	งบประมาณที่ได้รับ ๑๑๔,๒๐๐ บาท และ งบประมาณที่ใช้ไป ๙๘,๕๘๒.๘๒ บาท	✓ (ร้อยละ ๒๑.๑๔ - หน่วยรับตรวจทั้งหมด ๗๕๒ แห่ง - ตรวจสอบหน่วยรับตรวจได้จำนวน ๑๕๙ แห่ง)			โครงการ/กิจกรรมที่สนับสนุน จำนวน ๕ โครงการ ดังนี้ ๑. โครงการพัฒนาสมรรถนะผู้ตรวจสอบภายในเพื่อให้บรรลุผลสำเร็จตามแผนการตรวจสอบประจำปีและแผนการตรวจสอบระยะยาว -- เป้าหมาย ร้อยละ ๑๐๐.๐๐ - ผลการดำเนินงาน ดำเนินการจัดโครงการพัฒนาสมรรถนะผู้ตรวจสอบภายในเพื่อให้บรรลุผลสำเร็จตามแผนการตรวจสอบประจำปีและแผนการตรวจสอบระยะยาวเรียบร้อยแล้ว เมื่อวันที่ ๒๓ - ๒๔ กุมภาพันธ์ ๒๕๖๖ ณ ห้องดิสทริคเอ็มบอลรูม ชั้น ๑ โรงแรมเซ็นทรา บายเซ็นทารา บางกอก พระนคร กรุงเทพมหานคร - งบประมาณ: งบประมาณที่ได้รับ ๙๘,๕๘๒.๘๒ บาท งบประมาณที่ใช้ไป ๙๘,๕๘๒.๘๒ บาท ๒. โครงการจ้างที่ปรึกษาพัฒนาการตรวจสอบระบบเทคโนโลยีสารสนเทศ (IT Audit) - ผลการดำเนินงาน ไม่ได้ดำเนินงานเนื่องจากไม่ได้รับงบประมาณ - งบประมาณ ไม่ได้รับงบประมาณ ๓. โครงการพัฒนาระบบสารสนเทศเพื่อเพิ่มประสิทธิภาพการประสานงานและปฏิบัติงานร่วมกับหน่วยรับตรวจ - ผลการดำเนินงาน ไม่ได้ดำเนินงานเนื่องจากไม่ได้รับงบประมาณ-งบประมาณ ไม่ได้รับงบประมาณ ๔. โครงการสร้างเครือข่ายผู้ตรวจสอบภายในกับหน่วยรับตรวจ - ผลการดำเนินงาน ไม่ได้ดำเนินงานเนื่องจากไม่ได้รับงบประมาณ-งบประมาณ ไม่ได้รับงบประมาณ ๕. กิจกรรมการเพิ่มประสิทธิภาพการตรวจสอบ เพื่อให้แผนการตรวจสอบระยะยาวบรรลุผลสำเร็จ

ตัวชี้วัดผลการดำเนินงานหลัก	ค่าเป้าหมาย	งบประมาณ	ผลการดำเนินการ			ผลการดำเนินงาน
			บรรลุผล	ไม่บรรลุผล (ระบุสาเหตุ)	ไม่ได้ดำเนินการ (ระบุสาเหตุ)	
						- ผลการดำเนินงาน กิจกรรมยกเลิกเนื่องจากเปลี่ยนตัวชี้วัด - งบประมาณ ยกเลิกกิจกรรม
เป้าประสงค์ที่ ๗.๔.๓ กรุงเทพมหานครสามารถขับเคลื่อนการพัฒนาเมืองด้วยการบริหาร การเงินการคลังและการงบประมาณในเชิงรุก (มี ๑ กลยุทธ์ ๑ ตัวชี้วัด) **กลยุทธ์ที่ ๗.๔.๓.๑ กรุงเทพมหานครมีแผนงบประมาณรายจ่าย แผนการลงทุน และแผนซ่อมบำรุงอุปกรณ์/ครุภัณฑ์ที่เหมาะสม** (มี ๑ ตัวชี้วัด) **สอดคล้องกับนโยบายผู้ว่าราชการกรุงเทพมหานคร (นายชัชชาติ สิทธิพันธ์) นโยบายที่** -						
๑. มีแผนรายจ่ายเพื่อการลงทุนทั้งในระยะสั้นและระยะยาว รวมรายจ่ายซ่อมบำรุง	๑ ฉบับ	ไม่ใช้งบประมาณ	✓ (๑ ฉบับ มีแผนงบประมาณรายจ่ายระยะปานกลาง ปีงบประมาณ พ.ศ ๒๕๖๘–๒๕๗๐)			โครงการ/กิจกรรมที่สนับสนุน จำนวน ๑ โครงการ ดังนี้ ๑. โครงการจัดทำแผนงบประมาณรายจ่ายระยะปานกลาง - เป้าหมาย ๑ ฉบับ - ผลการดำเนินงาน มีแผนงบประมาณรายจ่ายระยะปานกลาง ปีงบประมาณ พ.ศ ๒๕๖๘ – ๒๕๗๐ - งบประมาณ ไม่ใช้งบประมาณ
เป้าประสงค์ที่ ๗.๔.๔ ประชาชนมีความสะดวกในการชำระค่าธรรมเนียมสาธารณูปโภคต่าง ๆ ของกรุงเทพมหานคร (มี ๑ กลยุทธ์ ๒ ตัวชี้วัด) **กลยุทธ์ที่ ๗.๔.๔.๑ กรุงเทพมหานครมีการออกแบบระบบเก็บค่าธรรมเนียมที่สะดวกสำหรับประชาชน** (มี ๒ ตัวชี้วัด) **สอดคล้องกับนโยบายผู้ว่าราชการกรุงเทพมหานคร (นายชัชชาติ สิทธิพันธ์) นโยบายที่** -						
๑. กรุงเทพมหานครมีระบบการจัดเก็บค่าธรรมเนียมที่สะดวก (ผ่าน Mobile Banking หรือ ออนไลน์)	-	งบประมาณที่ได้รับ ๑๒,๙๘๐,๐๐๐ บาท และงบประมาณที่ใช้ไป ๑๒,๙๘๐,๐๐๐ บาท	✓ (มีระบบงานการเงินรับและการเงินจ่ายของกรุงเทพมหานคร)			โครงการ/กิจกรรมที่สนับสนุน จำนวน ๑ โครงการ ดังนี้ ๑. โครงการปรับปรุงระบบงานการเงินรับและการเงินจ่ายของกรุงเทพมหานคร - เป้าหมาย มีระบบงานการเงินรับและการเงินจ่ายของกรุงเทพมหานคร - ผลการดำเนินงาน ดำเนินการจัดทำระบบงานการเงินรับและการเงินจ่ายของกรุงเทพมหานครเรียบร้อยแล้ว และสามารถจัดเก็บค่าธรรมเนียมผ่านระบบฯ ได้ร้อยละ ๖๒.๙๖ - งบประมาณ งบประมาณที่ได้รับ ๑๒,๙๘๐,๐๐๐ บาท และงบประมาณที่ใช้ไป ๑๒,๙๘๐,๐๐๐ บาท

ตัวชี้วัดผลการดำเนินงานหลัก	ค่าเป้าหมาย	งบประมาณ	ผลการดำเนินการ			ผลการดำเนินงาน
			บรรลุผล	ไม่บรรลุผล (ระบุสาเหตุ)	ไม่ได้ดำเนินการ (ระบุสาเหตุ)	
๒. ร้อยละค่าธรรมเนียมที่จัดเก็บได้	-	งบประมาณเช่นเดียวกับโครงการตามเป้าประสงค์ที่ ๗.๔.๔ กลยุทธ์ที่ ๗.๔.๔.๑	✓ (จัดเก็บค่าธรรมเนียมผ่านระบบฯ ได้ร้อยละ ๖๒.๙๖)			โครงการ/กิจกรรมที่สนับสนุน จำนวน ๑ โครงการ ดังนี้ ๑. โครงการปรับปรุงระบบงานการเงินรับและการเงินจ่ายของกรุงเทพมหานคร เช่นเดียวกับโครงการตามเป้าประสงค์ที่ ๗.๔.๔ กลยุทธ์ที่ ๗.๔.๔.๑
รวมตัวชี้วัดยุทธศาสตร์ย่อยที่ ๗.๔ ทั้งสิ้น ๑๕ ตัวชี้วัด			**๑๐**	**๒**	**๓**	

ตัวชี้วัดผลการดำเนินงานหลัก	ค่าเป้าหมาย	งบประมาณ	ผลการดำเนินการ			ผลการดำเนินงาน
			บรรลุผล	ไม่บรรลุผล	ไม่ได้ดำเนินการ	
ยุทธศาสตร์ย่อยที่ ๗.๕ เทคโนโลยีสารสนเทศ (มี ๓ เป้าประสงค์ ๖ กลยุทธ์ ๑๔ ตัวชี้วัด ๒๑ โครงการ ๑ กิจกรรม รวมงบประมาณที่ได้รับ ๑๘๘๗,๖๕๘,๐๐๐ บาท/งบประมาณที่ใช้ไป ๕๖,๘๒๓,๐๐๐บาท) **เป้าประสงค์ที่ ๗.๕.๑ การเพิ่มประสิทธิภาพระบบการให้บริการเพื่อขับเคลื่อนภารกิจของกรุงเทพมหานคร** (มี ๓ กลยุทธ์ ๖ ตัวชี้วัด) **สอดคล้องกับนโยบายผู้ว่าราชการกรุงเทพมหานคร (นายชัชชาติ สุทธิพันธ์) นโยบายที่** P๐๕๘ ย้ายระบบราชการที่เกี่ยวข้องกับประชาชนขึ้นระบบออนไลน์						
๑. ร้อยละของประชาชนมีความพึงพอใจต่อการเข้าถึงข้อมูลหรือการบริการของกรุงเทพมหานครในรูปแบบอิเล็กทรอนิกส์หรือดิจิทัล	ร้อยละ ๔๐	-	-	-	✓ (ไม่มีโครงการ/กิจกรรมสนับสนุนแผนพัฒนากรุงเทพมหานคร ระยะ ๒๐ ปี พ.ศ.๒๕๖๖ -๒๕๘๐ ระบุ ดำเนินการปี ๒๕๖๖-๒๕๘๐ หรือปีที่มีโครงการ/กิจกรรมสนับสนุนภายในปีนั้น ๆ)	-

ตัวชี้วัดผลการดำเนินงานหลัก	ค่าเป้าหมาย	งบประมาณ	ผลการดำเนินการ			ผลการดำเนินงาน
			บรรลุผล	ไม่บรรลุผล	ไม่ได้ดำเนินการ	
๒. ร้อยละของข้อมูลที่ได้นำไปใช้ในการขับเคลื่อนภารกิจของกรุงเทพมหานคร	ร้อยละ ๗๐	-	-	-	✓ (ไม่มีโครงการ/กิจกรรมสนับสนุนแผนพัฒนากรุงเทพมหานคร ระยะ ๒๐ ปี พ.ศ.๒๕๖๖ -๒๕๘๐ ระบุ ดำเนินการปี ๒๕๖๖-๒๕๘๐ หรือปีที่มีโครงการ/กิจกรรมสนับสนุนภายในปีนั้น ๆ)	-
กลยุทธ์ที่ ๗.๕.๑.๑ การพัฒนาระบบการให้บริการ e-service ของกรุงเทพมหานครให้มีประสิทธิภาพ (มี ๒ ตัวชี้วัด) **สอดคล้องกับนโยบายผู้ว่าราชการกรุงเทพมหานคร (นายชัชชาติ สุทธิพันธ์) นโยบายที่** P๐๕๘ ย้ายระบบราชการที่เกี่ยวข้องกับประชาชนขึ้นระบบออนไลน์						
๑. ร้อยละของระบบ e-service ที่ครอบคลุมการให้บริการประชาชนที่เพิ่มขึ้น	ร้อยละ ๔๐	งบประมาณที่ได้รับ ๓๓,๒๙๘,๐๐๐ บาท และ งบประมาณที่ใช้ไป ๒๘,๙๒๕,๐๐๐บาท	ร้อยละ ๑๐๐ (ดำเนินการพัฒนาระบบสารสนเทศรองรับการขออนุญาตประเภทต่างๆ ได้ทั้ง ๗ ฝ่าย ตามเป้าหมายที่กำหนด ๑ ระบบ)	-	-	โครงการ/กิจกรรมที่สนับสนุน จำนวน ๑ โครงการ ดังนี้ ๑. โครงการพัฒนาระบบศูนย์รับคำขออนุญาตของกรุงเทพมหานคร (BMA OSS) (สยป.) - เป้าหมาย ร้อยละ ๑๐๐ - ผลการดำเนินงาน ร้อยละ ๑๐๐ อยู่ระหว่างตรวจรับงานงวดที่ ๔ และอยู่ระหว่างเสนอขอเห็นชอบจาก ป.กทม. เพื่อเปิดใช้งานระบบ BMA OSS ทั้ง ๗ ฝ่าย (ฝ่ายปกครอง ฝ่ายพัฒนาชุมชนและสวัสดิการสังคม ฝ่ายการศึกษา ฝ่ายสิ่งแวดล้อมและสุขาภิบาล ฝ่ายโยธา ฝ่ายเทศกิจ และฝ่ายรักษาความสะอาดและสวนสาธารณะอย่างเต็มรูปแบบ ตั้งแต่วันที่ ๑ ตุลาคม ๒๕๖๖ - งบประมาณ งบประมาณที่ได้รับ ๓๓,๒๙๘,๐๐๐ บาท และงบประมาณที่ใช้ไป๒๘,๙๒๕,๐๐๐ บาท

ตัวชี้วัดผลการดำเนินงานหลัก	ค่าเป้าหมาย	งบประมาณ	ผลการดำเนินการ			ผลการดำเนินงาน
			บรรลุผล	ไม่บรรลุผล	ไม่ได้ดำเนินการ	
๒. ร้อยละของการพัฒนาระบบ e-service	ร้อยละ ๔๐	งบประมาณที่ได้รับ ๑๓,๙๔๙,๐๐๐ บาท และ งบประมาณที่ใช้ไป ๑๓,๙๔๘,๐๐๐ บาท	✓ (ร้อยละ ๔๐ มีโครงการรองรับ ๓ โครงการ ดำเนินโครงการ แล้วเสร็จ ๑ โครงการ อยู่ระหว่างดำเนินการ ๑ โครงการ ไม่ได้รับงบประมาณ ๑ โครงการ)	-	-	โครงการ/กิจกรรมที่สนับสนุน จำนวน ๓ โครงการ ดังนี้ ๑. โครงการพัฒนาระบบสารสนเทศเพื่อการบริหารจัดการเครื่องคอมพิวเตอร์ลูกข่าย (Desktop Management) (สยป.) - เป้าหมาย ร้อยละ ๑๐๐ ผลการดำเนินงาน อยู่ระหว่างการดำเนินการตามสัญญา ได้มีการประชุมระหว่างคณะกรรมการกับผู้รับจ้าง ครั้งที่ ๓ /๒๕๖๖ ติดตามการดำเนินงานตามแผนการติดตั้งของโครงการ - งบประมาณ งบประมาณที่ได้รับ ๑๑,๕๔๘,๐๐๐,๐๐๐ บาท งบประมาณที่ใช้ไป ๑๑,๕๔๘,๐๐๐ บาท ๒.โครงการพัฒนาระบบสารสนเทศเพื่อการจัดการศูนย์เยาวชน ศูนย์กีฬา และศูนย์เยาวชนกรุงเทพมหานคร (ไทย -ญี่ปุ่น) (สวท.) -เป้าหมาย ร้อยละ ๔๐ -ไม่ได้ดำเนินการเนื่องจากไม่ได้รับงบประมาณ ๓. โครงการจัดทำและปรับปรุงเว็บไซต์การท่องเที่ยวกรุงเทพมหานคร -เป้าหมาย ร้อยละ ๑๐๐ ผลการการดำเนินการจัดทำเว็บไซต์ และปรับปรุงข้อมูลการท่องเที่ยวกรุงเทพมหานครแล้วเสร็จ -งบประมาณ งบประมาณที่ได้รับ ๒,๔๐๐,๐๐๐ บาท งบประมาณที่ใช้ไป ๒,๔๐๐,๐๐๐ บาท
กลยุทธ์ที่ ๗.๕.๑.๒ การพัฒนาระบบการจัดการภายในอย่างมีประสิทธิภาพ (มี ๑ ตัวชี้วัด) **สอดคล้องกับนโยบายผู้ว่าราชการกรุงเทพมหานคร (นายชัชชาติ สุทธิพันธ์) นโยบายที่** P๐๕๘ ย้ายระบบราชการที่เกี่ยวข้องกับประชาชนขึ้นระบบออนไลน์						
๑. มีระบบการจัดการที่สามารถเชื่อมโยงและติดตามผลเชิงยุทธศาสตร์	พ.ศ. ๒๕๗๐ มีระบบการจัดการภายในที่สมบูรณ์เชื่อมโยงและนำไปใช้ได้	งบประมาณที่ได้รับ ๑๔๐,๔๑๕,๐๐๐ บาท และ งบประมาณที่ใช้ไป ๑๓,๙๕๐,๐๐๐ บาท	✓ (โครงการที่บรรจุให้แผน กทม. จำนวนทั้งสิ้น ๘ โครงการ ๑) มีการดำเนินการแล้วเสร็จจำนวน ๑ โครงการ			โครงการ/กิจกรรมที่สนับสนุน จำนวน ๘ โครงการ ดังนี้ ๑. โครงการเพิ่มประสิทธิภาพระบบคอมพิวเตอร์เพื่อบูรณการฐานข้อมูลประชาชนและการบริการภาครัฐของกรุงเทพมหานคร (สยป.) - เป้าหมาย ร้อยละ ๑๐๐ - ผลการดำเนินงาน ตรวจรับและเบิกจ่ายเรียบร้อยแล้ว - งบประมาณ งบประมาณที่ได้รับ ๒.,๓๑๐,๐๐๐ บาท งบประมาณที่ใช้ไป ๘๕๐,๐๐๐ บาท ๒. โครงการสนับสนุนการเข้าถึงสารสนเทศของกรุงเทพมหานคร (สยป.) - เป้าหมาย ร้อยละ ๑๐๐

ตัวชี้วัดผลการดำเนินงานหลัก	ค่าเป้าหมาย	งบประมาณ	ผลการดำเนินการ			ผลการดำเนินงาน
			บรรลุผล	ไม่บรรลุผล	ไม่ได้ดำเนินการ	
			๒) ไม่ได้รับงบประมาณ จำนวน ๔ โครงการ ๓) อยู่ระหว่างการดำเนินการ จำนวน ๓ โครงการ)			-ผลการดำเนินหงาน เซ็นสัญญาแล้ว -งบประมาณ งบประมาณที่ได้รับ ๑๓,๑๐๐,๐๐๐ บาท งบประมาณที่ใช้ไป ๑๓,๑๐๐,๐๐๐ บาท ๓. โครงการระบบบริการส่งข้อความสั้น (SMS : Short Message Service)สำหรับโปรแกรมประยุกต์ของกรุงเทพมหานคร (สยป.) - เป้าหมาย ร้อยละ ๑๐๐ - ผลการดำเนินงาน ไม่ได้ดำเนินการเนื่องจากไม่ได้รับงบประมาณ - งบประมาณ ไม่ได้รับงบประมาณ ๔. โครงการพัฒนาระบบบริหารจัดการการรับจำนำและระบบงานต่าง ๆ ของสถานธนานุบาล (ระยะที่ ๒) (สธก.) - เป้าหมาย ร้อยละ ๑๐๐ - ผลการดำเนินงาน อยู่ในขั้นตอนการจัดทำร่างขอบเขตงาน TOR) - งบประมาณ งบประมาณที่ได้รับ ๑๐,๐๐๐,,๐๐๐ บาท งบประมาณที่ใช้ไป – บาท ๕. โครงการจัดทำระบบการวางแผนทรัพยากรองค์กรของกรุงเทพมหานคร (BMA ERP) (ต่อเนื่อง ปี ๖๕ – ๖๗ วงเงิน ๒๑๘.๐๓๖) (สยป.) - เป้าหมาย ร้อยละ ๑๐๐ - ผลการดำเนินงาน สนค. มีหนังสือที่ ๑๓๐๕/๕๒๖๓ ลว. ๓๐ ส.ค.๖๖ แจ้งว่าไม่สามารถดำเนินการโดยวิธีเฉพาะเจาะจงได้ ดังนั้นจึงให้สำนักยุทธศาสตร์และประเมินผลทบทนวนจัดหา ตามมาตรา ๕๖ ตาม พรบ.จัดซื้อจัดจ้าง ซึ่งระบุว่าให้เลือกใช้วิธีประกาศเชิญชวนทั่วไปก่อน - งบประมาณ งบประมาณที่ได้รับ ๑๑๕,๐๐๕,๐๐๐ บาท งบประมาณที่ใช้ไป - บาท ๖. โครงการระบบเทคโนโลยีสารสนเทศนับสนุนภารกิจปฏิบัติการเชิงพื้นที่ (สทน.) - ผลการดำเนินงานไม่ได้ดำเนินการเนื่องจากไม่ได้รับงบประมาณ - งบประมาณ ไม่ได้รับงบประมาณ ๗.โครงการพัฒนาระบบการบริหารจัดการเพื่อวิเคราะห์ฐานข้อมูลขนาดใหญ่ (ต่อเนื่อง ปี ๖๔ -๖๖) วงเงิน ๘๗.๒ ล้านบาท) (สยป.) - เป้าหมาย ร้อยละ ๑๐๐

ตัวชี้วัดผลการดำเนินงานหลัก	ค่าเป้าหมาย	งบประมาณ	ผลการดำเนินการ			ผลการดำเนินงาน
			บรรลุผล	ไม่บรรลุผล	ไม่ได้ดำเนินการ	
						- ผลการดำเนินงานไม่ได้ดำเนินการเนื่องจากไม่ได้รับงบประมาณ -งบประมาณ ไม่ได้รับงบประมาณ ๘.โครงการจัดจ้างพัฒนาระบบบริหารจัดการข้อมูลส่วนบุคคลแบบปลอดภัยสูง ระยะที่ ๑ ตามพระราชบัญญัติคุ้มครองข้อมูลส่วนบุคคล พ.ศ. ๒๕๖๒ (สยป.) - เป้าหมาย ร้อยละ ๑๐๐ - ผลการดำเนินงาน ไม่ได้ดำเนินการเนื่องจากไม่ได้รับงบประมาณ -งบประมาณ ไม่ได้รับงบประมาณ
กลยุทธ์ที่ ๗.๕.๑.๓ การพัฒนานวัตกรรมทางด้านเทคโนโลยีสารสนเทศที่ขับเคลื่อนภารกิจสำคัญเชิงยุทธศาสตร์ มี ๑ ตัวชี้วัด) **สอดคล้องกับนโยบายผู้ว่าราชการกรุงเทพมหานคร (นายชัชชาติ สุทธิพันธ์) นโยบายที่** -						
๑. มีนวัตกรรมทางด้านเทคโนโลยีสารสนเทศที่ขับเคลื่อนภารกิจสำคัญเชิงยุทธศาสตร์	จำนวน ๑ นวัตกรรม	งบประมาณที่ได้รับ ๒,๓๑๐,๐๐๐บาท และ งบประมาณที่ใช้ไป ๒,๓๑๐,๐๐๐บาท	✓ (๑ นวัตกรรม)			โครงการ/กิจกรรมที่สนับสนุน จำนวน ๑ โครงการ ดังนี้ ๑. โครงการเพิ่มประสิทธิภาพระบบคอมพิวเตอร์เพื่อบูรณาการฐานข้อมูลประชาชนและการบริการภาครัฐของกรุงเทพมหานคร (โครงการเดียวกับกลยุทธที่ ๗.๕.๑.๒ ตัวชี้วัดที่ ๑ โตรงการที่ ๒) - เป้าหมายร้อยละ ๑๐๐ - ผลการดำเนินงาน ตรวจรับและเบิกจ่ายเรียบร้อยแล้ว - งบประมาณ งบประมาณที่ได้รับ ๒,๓๑๐,๐๐๐ บาท งบประมาณที่ใช้ไป ๒,๓๑๐,๐๐๐ บาท
เป้าประสงค์ที่ ๗.๕.๒ การพัฒนาฐานข้อมูลเพื่อสนับสนุนการตัดสินใจของผู้บริหารระดับหน่วยงานและกรุงเทพมหานคร (มี ๒ กลยุทธ์ ๓ ตัวชี้วัด) **สอดคล้องกับนโยบายผู้ว่าราชการกรุงเทพมหานคร (นายชัชชาติ สุทธิพันธ์) นโยบายที่** P๒๑๑ ปูพรมทำฐานข้อมูลชุมชน เพื่อจัดสวัสดิการขั้นพื้นฐานดูแลประชาชน						
๑. ร้อยละของความสำเร็จในการนำข้อมูลไปใช้ประโยชน์เพื่อการตัดสินใจเชิงยุทธศาสตร์	ร้อยละ ๗๐	-			✓ (ไม่มีโครงการ/กิจกรรมสนับสนุน)	-

ตัวชี้วัดผลการดำเนินงานหลัก	ค่าเป้าหมาย	งบประมาณ	ผลการดำเนินการ			ผลการดำเนินงาน
			บรรลุผล	ไม่บรรลุผล	ไม่ได้ดำเนินการ	
กลยุทธ์ที่ ๗.๕.๒.๑ การจัดทำข้อมูลเปิดเพื่อให้บริการประชาชนและสาธารณะ (มี ๑ ตัวชี้วัด) **สอดคล้องกับนโยบายผู้ว่าราชการกรุงเทพมหานคร (นายชัชชาติ สุทธิพันธ์) นโยบายที่** P๐๕๑ เปิดเผยข้อมูลศักยภาพสูงของ กทม. (Open Bangkok)						
๑. กรุงเทพมหานครมีชุดข้อมูลเปิดให้บริการประชาชนและสาธารณะ	เพิ่มขึ้น ร้อยละ ๑๐/ปี	ไม่ใช้งบประมาณ	เพิ่มขึ้น ร้อยละ ๗๗.๗๘/ปี			โครงการ/กิจกรรมที่สนับสนุน จำนวน ๑ กิจกรรม ดังนี้ ๑. กิจกรรมพัฒนาข้อมูลเปิดศักยภาพสูงของกรุงเทพมหานคร - ผลการดำเนินงาน ในปีงบประมาณ พ.ศ. ๒๕๖๕ มีจำนวนชุดข้อมูล ๓๐๐ ชุดข้อมูล ในปีงบประมาณ พ.ศ. ๒๕๖๖ มีจำนวนชุดข้อมูลดำเนินการ ได้ ๗๐๐ ชุดข้อมูล คิดเป็นจำนวนชุดข้อมูลที่เพิ่มขึ้นร้อยละ ๗๗.๗๘/ปี
กลยุทธ์ที่ ๗.๕.๒.๒ การเชื่อมโยงแลกเปลี่ยนข้อมูลระหว่างหน่วยงานของกรุงเทพมหานคร (มี ๑ ตัวชี้วัด) **สอดคล้องกับนโยบายผู้ว่าราชการกรุงเทพมหานคร (นายชัชชาติ สุทธิพันธ์) นโยบายที่** P๐๕๑ เปิดเผยข้อมูลศักยภาพสูงของ กทม. (Open Bangkok)						
๑. ร้อยละการเชื่อมโยงแลกเปลี่ยนข้อมูลระหว่างหน่วยงานของกรุงเทพมหานคร	มีการวัดค่าเป้าหมายในปี พ.ศ. ๒๕๖๘ ที่ร้อยละ ๔๐	ไม่ได้รับงบประมาณ			✓ (เนื่องจากไม่ได้รับงบประมาณ)	โครงการ/กิจกรรมที่สนับสนุน จำนวน ๓ โครงการ ดังนี้ ๑.โครงการศึกษาจัดทำระบบบริหารจัดการงานอนุญาตและตรวจสอบงานก่อสร้างสาธารณูปโภคในเขตทางที่อยู่ในความรับผิดชอบของสำนักการโยธาและจัดทำฐานข้อมูลกลางธารณูปโภคใต้พื้นดิน (สนย.) - เป้าหมาย ร้อยละ ๑๐๐ ผลการดำเนินงานไม่ได้ดำเนินการเนื่องจากไม่ได้รับงบประมาณ -งบประมาณ ๒๑.๔๓๓ ล้านบาท ๒. โครงการระบบสารสนเทศเพื่อการบริหารจัดการของกองสำรวจและแผนที่ที่ดินนสำนักการโยธา (สนย.) -เป้าหมายร้อยละ ๑๐๐ ผลการดำเนินงานไม่ได้ดำเนินการเนื่องจากไม่ได้รับงบประมาณ - งบประมาณ ๑๐.๙๑๑ ล้านบาท ๓. โครงการจัดเตรียมระบบฐานข้อมูลสำหรับพัฒนาการออกแบบภายใต้เทคโนโลยี BIM (สนย.) - เป้าหมาย ร้อยละ ๑๐๐ ผลการดำเนินงานไม่ได้ดำเนินการเนื่องจากไม่ได้รับงบประมาณ - งบประมาณ ๖.๓๐๗ ล้านบาท

ตัวชี้วัดผลการดำเนินงานหลัก	ค่าเป้าหมาย	งบประมาณ	ผลการดำเนินการ			ผลการดำเนินงาน
			บรรลุผล	ไม่บรรลุผล	ไม่ได้ดำเนินการ	
เป้าประสงค์ที่ ๗.๕.๓ โครงสร้างพื้นฐานด้านเทคโนโลยีสารสนเทศและการสื่อสารที่มีคุณภาพและประสิทธิภาพที่เหมาะสมกับภารกิจของการบริหารเมือง (มี ๑ กลยุทธ์ ๕ ตัวชี้วัด) **กลยุทธ์ที่ ๗.๕.๓.๑ พัฒนาโครงสร้างพื้นฐานดิจิทัลมีประสิทธิภาพเพื่อรองรับการบริการประชาชน และการปฏิบัติงานของกรุงเทพมหานคร** (มี ๕ ตัวชี้วัด) **สอดคล้องกับนโยบายผู้ว่าราชการกรุงเทพมหานคร (นายชัชชาติ สุทธิพันธ์) นโยบายที่** P๐๕๘ ย้ายระบบราชการที่เกี่ยวข้องกับประชาชนขึ้นสู่ระบบออนไลน์						
๑.ระดับความสำเร็จของการปรับปรุงโครงสร้างพื้นฐาน (Infrastructure) เพื่อเพิ่มรูปแบบของให้บริการ	การศึกษาและสำรวจการทดแทนเครื่องคอมพิวเตอร์แม่ข่าย ระบบบริหารจัดการเครื่องคอมพิวเตอร์ลูกข่ายแบบเสมือนเพื่อรองรับรูปแบบการทำงานผสมผสาน	ไม่ได้รับงบประมาณ			✓ (เนื่องจากไม่ได้รับงบประมาณ)	โครงการ/กิจกรรมที่สนับสนุน จำนวน ๑ โครงการ ดังนี้ ๑.โครงการปรับปรุงประสิทธิภาพการรักษาความปลอดภัยอินเตอร์เน็ตของกรุงเทพมหานคร -เป้าหมายร้อยละ ๑๐๐ - ผลการดำเนินงานไม่ได้ดำเนินการเนื่องจากไม่ได้รับงบประมาณ - งบประมาณ ไม่ได้รับงบประมาณ
๒. ระดับความสำเร็จในการพัฒนาระบบ DR site Disaster Recovery site) เพื่อเก็บข้อมูลสำรองในภาวะวิกฤตหรือภัยพิบัติ	ระดับ ๑	ไม่ได้รับงบประมาณ			✓ (เนื่องจากไม่ได้รับงบประมาณ)	โครงการ/กิจกรรมที่สนับสนุน จำนวน ๑ โครงการ ดังนี้ ๑.โครงการพัฒนาศูนย์เทคโนโลยีสารสนเทศดิจิทัลรองรับสถานการณ์ฉุกเฉิน -เป้าหมาย ระดับที่ ๑ -ผลการดำเนินงานไม่ได้ดำเนินการเนื่องจากไม่ได้รับงบประมาณ -งบประมาณ ไม่ได้รับงบประมาณ
๓. ระดับความสำเร็จของการพัฒนาโครงสร้างพื้นฐานดิจิทัลภาครัฐที่มีความมั่นคงปลอดภัย ตามมาตรฐานและกฎระเบียบ ที่เกี่ยวข้อง	จัดตั้งหน่วยงานกลางด้านการศึกษาความมั่นคงปลอดภัยไซเบอร์ของกรุงเทพมหานคร	ไม่ได้รับงบประมาณ			✓ (เนื่องจากไม่ได้รับงบประมาณ)	โครงการ/กิจกรรมที่สนับสนุน จำนวน ๑ โครงการ ดังนี้ ๑.โครงการจัดจ้าง IT-Audit โปรแกรมประยุกต์ของกรุงเทพมหานคร ปรับชื่อเป็น โครงการจัดซื้อและอนุยาตให้ใช้สิทธิการใช้งานโปรแกรมคอมพิวเตอร์สำหรับตรวจสอบจัดทำมาตรฐานและรายงานช่องโหว่ของโปรแกรมประยุกกษ์ของกรุงเทพมหานคร -เป้าหมาย ร้อยละ ๑๐๐ - ผลการดำเนินการ ไม่ได้ดำเนินการ เนื่องจากไม่ได้รับงบประมาณ - งบประมาณ ไม่ได้รับงบประมาณ

ตัวชี้วัดผลการดำเนินงานหลัก	ค่าเป้าหมาย	งบประมาณ	ผลการดำเนินการ			ผลการดำเนินงาน
			บรรลุผล	ไม่บรรลุผล	ไม่ได้ดำเนินการ	
๔. ระดับความสำเร็จในการให้บริการศูนย์ข้อมูลกรุงเทพมหานคร (BMA Data Center) สำหรับรองรับการให้บริการแบบต่อเนื่องกับผู้ใช้บริการจำนวนมาก (High Availability)	จัดทำแนวทางการเก็บข้อมูลแบบปลอดภัยบนศูนย์ข้อมูลกรุงเทพมหานคร (BMA Data Center)	ไม่ได้รับงบประมาณ			✓ (ไม่มีโครงการบรรจุในแผนปฏิบัติราชการกรุงเทพมหานคร ประจำปี ๒๕๖๖)	-
๕. ระดับศักยภาพของเครือข่ายทางด้านดิจิทัลของกรุงเทพมหานคร	ระดับที่ -๑	ไม่ได้รับงบประมาณ			✓ (เนื่องจากไม่ได้รับงบประมาณ)	โครงการ/กิจกรรมที่สนับสนุน จำนวน ๒ โครงการ ดังนี้ ๑.โครงการปรับปรุงระบบเครือข่ายภายในของสำนักงานเขต (สยป.) -เป้าหมายร้อยละ ๑๐๐ -ผลการดำเนินการ ไม่ได้ดำเนินการ เนื่องจากไม่ได้รับงบประมาณ -งบประมาณ ไม่ได้รับงบประมาณ ๒. โครงการเพิ่มประสิทธิภาพการให้บริการระบบอินเตอร์เน็ตของศูนย์วชนและศูนย์กีฬา - เป้าหมายร้อยละ ๑๐๐ -ผลการดำเนินการ ไม่ได้ดำเนินการ เนื่องจากไม่ได้รับงบประมาณ งบประมาณ ไม่ได้รับงบประมาณ
รวมตัวชี้วัดยุทธศาสตร์ย่อยที่ ๗.๕ ทั้งสิ้น ๑๔ ตัวชี้วัด			**๕**	**-**	**๙**	
รวมตัวชี้วัดยุทธศาสตร์ที่ ๗ ทั้งสิ้น ๕๔ ตัวชี้วัด			**๒๕**	**๖**	**๒๓**	

ตัวชี้วัดสนับสนุนตามภารกิจของหน่วยงาน/นโยบายผู้บริหาร กทม. ประกอบด้วย ๑ ยุทธศาสตร์ย่อย ๑ เป้าประสงค์ ๒ กลยุทธ์ ๓ ตัวชี้วัด

ตัวชี้วัดสนับสนุน	ค่าเป้าหมาย	งบประมาณ	ผลการดำเนินการ			ผลการดำเนินงาน
			บรรลุผล	ไม่บรรลุผล	ไม่ได้ดำเนินการ	
ยุทธศาสตร์ย่อยที่ ๗.๔ การคลังและงบประมาณ (มี ๑ เป้าประสงค์ ๒ กลยุทธ์ ๓ ตัวชี้วัด ๓ กิจกรรม) **เป้าประสงค์ที่ ๗.๔.๑ กรุงเทพมหานครสามารถรักษาวินัยทางการเงินการคลังทั้งในระยะสั้นและระยะยาว** (มี ๒ กลยุทธ์ ๓ ตัวชี้วัด) **กลยุทธ์ที่ ๗.๔.๑.๒ ปรับปรุงประสิทธิภาพการบริหารจัดเก็บภาษีท้องถิ่น** (มี ๑ ตัวชี้วัด) **สอดคล้องกับนโยบายผู้ว่าราชการกรุงเทพมหานคร (นายชัชชาติ สิทธิพันธ์) นโยบายที่** P๑๑๓ เพิ่มประสิทธิภาพในการจัดเก็บรายได้เพื่อประโยชน์คนกรุงเทพฯ						
๑. ร้อยละของพื้นที่ที่ได้รับการสำรวจ/ปรับปรุงแผนที่ภาษีตามเวลาที่กำหนด	ร้อยละ ๕๐	ไม่ใช้งบประมาณ	✓ (สำรวจที่ดินและสิ่งปลูกสร้างได้ ร้อยละ ๙๘ ของจำนวนที่ดินและสิ่งปลูกสร้าง)	-	-	โครงการ/กิจกรรมที่สนับสนุน จำนวน ๑ กิจกรรม ดังนี้ ๑. กิจกรรมกำหนดเป้าหมายการสำรวจและปรับปรุงข้อมูลบัญชีรายการภาษีที่ดิน และสิ่งปลูกสร้าง - เป้าหมาย ร้อยละ ๑๐๐ จากการสำรวจฯ ๔,๔๖๐,๐๐๐ รายการ - ผลการดำเนินงาน สำรวจที่ดินและสิ่งปลูกสร้างได้ร้อยละ ๙๘ ของจำนวนที่ดินและสิ่งปลูกสร้าง - งบประมาณ ไม่ใช้งบประมาณ
กลยุทธ์ที่ ๗.๔.๑.๔ กรุงเทพมหานครมีการพัฒนารายได้จากทรัพย์สินและการลงทุน (มี ๒ ตัวชี้วัด) **สอดคล้องกับนโยบายผู้ว่าราชการกรุงเทพมหานคร (นายชัชชาติ สิทธิพันธ์) นโยบายที่** P๑๑๓ เพิ่มประสิทธิภาพในการจัดเก็บรายได้เพื่อประโยชน์คนกรุงเทพฯ						
๑. การเพิ่มรายได้ของกรุงเทพมหานครจัดเก็บรายได้รวม สูงกว่าประมาณการรายรับ	๑ ฉบับ	ไม่ใช้งบประมาณ	✓ (๑ ฉบับ)	-	-	โครงการ/กิจกรรมที่สนับสนุน จำนวน ๑ กิจกรรม ดังนี้ ๑. กิจกรรมปรับปรุงแผนพัฒนารายได้ (เพิ่มรายได้) กรุงเทพมหานคร - เป้าหมาย แผนเพิ่มรายได้ของกรุงเทพมหานคร ๑ ฉบับ - ผลการดำเนินงาน ดำเนินการประสานหน่วยงานต่าง ๆ เช่น สำนักการระบายน้ำ สำนักการจราจรและขนส่ง หรือสำนักอนามัย ฯลฯ โดยจัดให้มีการประชุมคณะกรรมการจัดทำแผนพัฒนารายได้ (เพิ่มรายได้) กรุงเทพมหานคร เพื่อพิจารณา ปรับแนวทางดำเนินโครงการ/กิจกรรมต่าง ๆ และยกร่างแผนพัฒนารายได้ (เพิ่มรายได้) กรุงเทพมหานคร ให้เหมาะสมสอดคล้องกับสถานการณ์ - งบประมาณ ไม่ใช้งบประมาณ

ตัวชี้วัดสนับสนุน	ค่าเป้าหมาย	งบประมาณ	ผลการดำเนินการ			ผลการดำเนินงาน
			บรรลุผล	ไม่บรรลุผล	ไม่ได้ดำเนินการ	
๒. มีการสำรวจมูลค่าของทรัพย์สิน (ที่ดิน) ที่ถูกปล่อยว่างหรือมิได้ใช้ประโยชน์ (Idle Assets)ตลอดจนมีการทบทวนทุกปี และมีการกำหนดร้อยละของมูลค่าทรัพย์สินที่ถูกปล่อยว่างหรือมิได้ใช้ประโยชน์ (Idle Assets) ต่อมูลค่าทรัพย์สินทั้งหมดของกรุงเทพมหานคร	มีการสำรวจ และกำหนด ร้อยละ ของมูลค่า ทรัพย์สินที่ถูกปล่อยว่างหรือ มิได้ใช้ ประโยชน์ ไม่เกินร้อยละ ๕	ไม่ใช้งบประมาณ	✓ (ร้อยละ ๐.๓๓ ของมูลค่าทรัพย์สินที่ถูกปล่อยว่างหรือมิได้ใช้ประโยชน์ และร้อยละ ๑๐๐ (การสำรวจมูลค่าของทรัพย์สิน (ที่ดิน) ที่ถูกปล่อยว่างหรือมิได้ประโยชน์ (Idle Assets))			โครงการ/กิจกรรมที่สนับสนุน จำนวน ๑ กิจกรรม ดังนี้ ๑. กิจกรรมสำรวจมูลค่าของทรัพย์สิน (ที่ดิน) ที่ถูกปล่อยว่างหรือมิได้ประโยชน์ (Idle Assets) - เป้าหมาย ร้อยละ ๑๐๐ (การสำรวจ) และกำหนดร้อยละ ของมูลค่าทรัพย์สินที่ถูก ปล่อยว่างหรือ มิได้ใช้ ประโยชน์ ไม่เกินร้อยละ ๕ - ผลการดำเนินงาน ร้อยละ ๐.๓๓ ของมูลค่าทรัพย์สินที่ถูกปล่อยว่างหรือมิได้ใช้ประโยชน์ และร้อยละ ๑๐๐ (การสำรวจมูลค่าของทรัพย์สิน (ที่ดิน) ที่ถูกปล่อยว่างหรือมิได้ประโยชน์ (Idle Assets) - งบประมาณ ไม่ใช้งบประมาณ
รวมตัวชี้วัดสนับสนุนยุทธศาสตร์ย่อยที่ ๗.๔ ทั้งสิ้น ๓ ตัวชี้วัด			๓	-	-	
รวมตัวชี้วัดสนับสนุนยุทธศาสตร์ที่ ๗ ทั้งสิ้น ๓ ตัวชี้วัด			๓	-	-	

สรุปวิเคราะห์ผลดำเนินการระดับยุทธศาสตร์

ยุทธศาสตร์ย่อยที่ ๗.๑ กฎหมาย

การดำเนินงานตามยุทธศาสตร์ย่อยที่ ๗.๑ ผลการดำเนินการสามารถขับเคลื่อนตัวชี้วัดตามแผนปฏิบัติราชการกรุงเทพมหานคร โดยมีการทบทวน ปรับปรุงระเบียบ ข้อบัญญัติ คำสั่ง และแนวทางปฏิบัติ ให้สอดรับกับภารกิจของหน่วยงานสังกัดกรุงเทพมหานคร กรุงเทพมหานคร ดำเนินการเสริมสร้างองค์ความรู้ทางกฎหมายที่พัฒนา เปลี่ยนแปลง ให้กับบุคลากรทางกฎหมาย เพื่อการบังคับใช้กฎหมาย ข้อบัญญัติให้มีมาตรฐานเดียวกัน

ยุทธศาสตร์ย่อยที่ ๗.๒ การบริหารและประเมินผล

กรุงเทพมหานครจัดทำยุทธศาสตร์นี้เพื่อสร้างความเชื่อมโยงของแผนทุกระดับให้สอดคล้องกับสถานการณ์ปัจจุบัน ตลอดจนการดำเนินภารกิจตามกรอบแผนปฏิบัติราชการกรุงเทพมหานคร ประจำปี พ.ศ.๒๕๖๖ ซึ่งมีตัวชี้วัดที่สะท้อนผลการดำเนินงานของยุทธศาสตร์ดังกล่าว จำนวน ๖ ตัวชี้วัด เมื่อประเมินผลแล้ว พบว่ากรุงเทพมหานครไม่สามารถดำเนินการได้บรรลุประสิทธิผลได้ รายละเอียด ดังนี้

๑. บรรลุผล ๓ ตัวชี้วัด ได้แก่ ๑) ระดับความสำเร็จในการบูรณาการความร่วมมือในการขับเคลื่อนภารกิจเชิงยุทธศาสตร์ ๒) ร้อยละความสำเร็จของการปรับปรุงประสิทธิภาพระบบการบริหารจัดการแผนพัฒนากรุงเทพมหานคร และ๓) ร้อยละความสำเร็จของการนำผลการประเมินมาพัฒนา/ปรับปรุงการดำเนินงานของกรุงเทพมหานครเชิงพื้นที่ โดยมีโครงการที่สนับสนุน คือ โครงการจัดทำแผนปฏิบัติราชการกรุงเทพมหานคร ประจำปี พ.ศ. ๒๕๖๘ กิจกรรมพัฒนาระบบการบริหารจัดการแผนพัฒนากรุงเทพมหานคร bma digital plans และโครงการโครงการการสำรวจและวิเคราะห์ข้อมูลบริบทด้านเศรษฐกิจและสังคมของกรุงเทพมหานคร

๒. ไม่บรรลุผล ๒ ตัวชี้วัด ได้แก่ ๑) ร้อยละความสำเร็จของภารกิจเชิงยุทธศาสตร์ที่มีการขับเคลื่อนผ่านความร่วมมือจากการดำเนินงานของเครือข่าย และ ๒) ระดับความสำเร็จในการขับเคลื่อนแผนงานบูรณาการเชิง ภารกิจเชิงยุทธศาสตร์การพัฒนากรุงเทพมหานคร เนื่องจาก โครงการอยู่ระหว่างดำเนินการ จะแล้วเสร็จเดือนมกราคม ๒๕๖๗

๓. ไม่ได้ดำเนินการ ๑ ตัวชี้วัด ได้แก่ ๑) ร้อยละความพึงพอใจของหน่วยงานที่ใช้ระบบการบริหารแผนและการประเมินผล เนื่องจาก ระบบ bma digital plans อยู่ระหว่างปรับปรุงระบบ จึงไม่สามารถประเมินความพึงพอใจจากหน่วยงานได้

ยุทธศาสตร์ย่อยที่ ๗.๓ การบริหารทรัพยากรบุคคล

การบริหารทรัพยากรบุคคลถือว่ามีความสำคัญ ถ้าการพัฒนาและขับเคลื่อนการดำเนินงานด้านการบริหารทรัพยากรบุคคลให้บุคคลากรมีสมรรถนะที่มีความเป็นอาชีพก็จะเป็นการสนับสนุนให้เกิดการผลักดันยุทธศาสตร์ การพัฒนาด้านต่าง ๆ ของกรุงเทพมหานครบรรลุตามเป้าหมายที่กำหนด การบริหารทรัพยากรบุคคลมีเป้าหมายหลักตามแผนปฏิบัติราชการกรุงเทพมหานคร จำนวน ๑๒ ตัวชี้วัด เมื่อประเมินผลแล้ว พบว่ากรุงเทพมหานครไม่สามารถดำเนินการได้บรรลุประสิทธิผลได้ รายละเอียด ดังนี้

๑. บรรลุผล ๓ ตัวชี้วัด ได้แก่ ๑) ร้อยละของทรัพยากรบุคคลและสายงานที่มีการพัฒนาสมรรถนะประจำสายงาน (Functional Competency) ๒) ร้อยละผลคะแนนในการประเมินคุณธรรมและความโปร่งใสในการดำเนินงานหน่วยงานภาครัฐ (ITA) ๓) ร้อยละความสำเร็จของการพัฒนาระบบการบริหารผลงาน ๔) ร้อยละของจำนวนระบบงานบริหารทรัพยากรบุคคลที่มีการปรับปรุง/พัฒนาแล้วเสร็จและนำไปใช้งานได้จริง ๕)

๒. ไม่บรรลุผล ๒ ตัวชี้วัด ได้แก่ ๑) ร้อยละความสำเร็จของการพัฒนาระบบสารสนเทศด้านทรัพยากรบุคคลของกรุงเทพมหานครให้สามารถใช้งานได้อย่างมีประสิทธิภาพ

๓. ไม่ได้ดำเนินการ ๗ ตัวชี้วัด ได้แก่ ๑) ร้อยละความเชื่อมั่นของประชาชนต่อภาพลักษณ์ของทรัพยากรบุคคลของกรุงเทพมหานครในด้านความเป็นมืออาชีพและคุณธรรม ๒) ร้อยละความสำเร็จของพัฒนาคุณภาพการให้บริการ ๓) ร้อยละของความสำเร็จของการทบทวนและปรับปรุงกรอบอัตรากำลัง และโครงสร้างอัตรากำลังให้มีความเหมาะสมและรองรับการเปลี่ยนแปลง ๔) ร้อยละของหน่วยงานที่มีการใช้กำลังคนประเภทอื่นหรือใช้วิธีการจ้างงานรูปแบบอื่นดำเนินการเพื่อทดแทนข้าราชการ ๕) ร้อยละความพึงพอใจของบุคลากรที่มีต้อระบบบริหารทรัพยากรบุคคล ๖) ร้อยละความสำเร็จในการพัฒนาระบบการสรรหาและเลือกสรรให้มีความคล่องตัวและทันต่อการเปลี่ยนแปลง ๗) ร้อยละของหน่วยงานที่เข้าถึงข้อมูลด้านทรัพยากรบุคคลและนำไปใช้ประโยชน์ได้

ยุทธศาสตร์ย่อยที่ ๗.๔ การคลังและงบประมาณ

การดำเนินงานตามยุทธศาสตร์ย่อยที่ ๗.๔ การคลังและงบประมาณ ตามแผนปฏิบัติราชการกรุงเทพมหานคร ประจำปี พ.ศ. ๒๕๖๖ นั้น มีเป้าหมายที่จะส่งเสริมให้เกิดความสามารถในการบริหารงบประมาณให้เกิดประสิทธิภาพซึ่งกรุงเทพมหานครได้ดำเนินการบรรลุเป้าหมาย ๔ เรื่อง ดังนี้

๑) รักษาวินัยทางการเงินการคลังในระยะสั้นและระยะยาว สำนักการคลังดำเนินการจัดทำแผนรักษาวินัยทางการเงินการคลังของกรุงเทพมหานครและจัดทำแผนเพิ่มรายได้ของกรุงเทพมหานคร จำนวน ๑ ฉบับ การบริหารจัดเก็บภาษีท้องถิ่น ดำเนินการสำรวจที่ดินและสิ่งปลูกสร้างได้ ร้อยละ ๙๘ ของจำนวนที่ดินและสิ่งปลูกสร้างส่งผลให้การจัดเก็บภาษีที่ดินและสิ่งปลูกสร้างสามารถจัดเก็บได้เกินกว่าประมาณการ ร้อยละ ๘๘.๑๔ และการจัดเก็บภาษีบำรุงกรุงเทพมหานครสำหรับน้ำมันเบนซินและน้ำมันที่คล้ายกันน้ำมันดีเซลและน้ำมันที่คล้ายกัน และก๊าซปิโตรเลียมจากสถานการค้าปลีก สามารถดำเนินการจัดเก็บได้ ร้อยละ ๘๙.๓๐ ของประมาณการรายรับที่กำหนด รวมทั้งดำเนินการสำรวจมูลค่าของทรัพย์สิน (ที่ดิน) ที่ถูกปล่อยว่างหรือมิได้ใช้ ประโยชน์ (Idle Assets) ตลอดจน มีการทบทวนทุกปี และมีการกำหนดร้อยละของมูลค่าทรัพย์สิน ที่ถูกปล่อยว่างหรือมิได้ใช้ประโยชน์ (Idle Assets) ต่อมูลค่าทรัพย์สิน ทั้งหมดของกรุงเทพมหานคร สามารถดำเนินการได้ร้อยละ ๐.๓๓ และร้อยละ ๑๐๐ (การสำรวจมูลค่าของทรัพย์สิน (ที่ดิน) ที่ถูกปล่อยว่างหรือมิได้ประโยชน์ (Idle Assets) ในขณะเดียวกัน

๒) ปรับปรุงมาตรฐานและแนวปฏิบัติด้านการเงินการบัญชี การงบประมาณและการตรวจสอบควบคุมภายในให้ถูกต้องโปร่งใสตรวจสอบได้ และมีประสิทธิภาพ ประสิทธิผล สำนักงานตรวจสอบภายในดำเนินการสามารถตรวจสอบหน่วยรับตรวจได้จำนวน ๑๕๙ แห่ง จากจำนวนหน่วยรับตรวจทั้งหมด ๗๕๒ แห่ง คิดเป็นร้อยละ ๒๑.๑๔ (เกินกว่าค่าเป้าหมาย)

๓) มีแผนงบประมาณรายจ่าย แผนการลงทุน และแผนซ่อมบำรุงอุปกรณ์/ครุภัณฑ์ที่เหมาะสม สำนักงบประมาณกรุงเทพมหานครดำเนินการจัดทำแผนงบประมาณรายจ่ายระยะปานกลางปีงบประมาณ พ.ศ ๒๕๖๘ – ๒๕๗๐

๔) มีการออกแบบระบบเก็บค่าธรรมเนียมที่สะดวกสำหรับประชาชน ซึ่งการรักษาวินัยทางการเงินการคลัง สำนักการคลังดำเนินการจัดทำระบบงานการเงินรับและการเงินจ่ายของกรุงเทพมหานครเรียบร้อยแล้วและสามารถจัดเก็บค่าธรรมเนียมผ่านระบบฯ ได้ร้อยละ ๖๒.๙๖

ยุทธศาสตร์ย่อยที่ ๗.๕ เทคโนโลยีสารสนเทศ

การดำเนินงานในยุทธศาสตร์ย่อยที่ ๗.๕ เทคโนโลยีสารสนเทศ ประกอบด้วย ๓ เป้าประสงค์ ดังนี้

๑) เป้าประสงค์ที่ ๗.๕.๑ การเพิ่มประสิทธิภาพการให้บริการเพื่อขับเคลื่อนภารกิจของกรุงเทพมหานคร มีจำนวนโครงการตามแผนฯ ทั้งหมด ๑๓ โครงการ ดำเนินการได้ ๓ โครงการ และ ๑๐ โครงการไม่ได้ดำเนินการเนื่องจากไม่ได้รับงบประมาณ

๒) เป้าประสงค์ที่ ๗.๕.๒ การพัฒนาฐานข้อมูลเพื่อสนับสนุนการตัดสินใจของผู้บริหารระดับหน่วยงานและกรุงเทพมหานคร มีจำนวนโครงการตามแผนฯ ทั้งหมด ๓ โครงการ ๑ กิจกรรม ดำเนินการได้ ๑ กิจกรรม และ ๓ โครงการไม่ได้ดำเนินการเนื่องจากไม่ได้รับงบประมาณ

๓) เป้าประสงค์ที่ ๗.๕.๓ โครงสร้างพื้นฐานด้านเทคโนโลยีสารสนเทศและการสื่อสารที่มีคุณภาพและมีประสิทธิภาพที่เหมาะสมกับภารกิจการบริหารจัดการเมือง มีจำนวนโครงการตามแผนฯ ทั้งหมด ๕ โครงการ ดำเนินการได้ ๒ โครงการ และ ๓ โครงการ ไม่ได้ดำเนินการเนื่องจากไม่ได้รับงบประมาณ

จากการติดตามและประเมินผลการดำเนินงานในระบบติดตามผลการปฏิบัติราชการกรุงเทพมหานคร สำหรับผู้บริหาร ผ่าน www.bmavision.com version ๓.๑ และระบบติดตามและประเมินผลแผนพัฒนากรุงเทพมหานคร bma digital plan พบว่าโครงการส่วนใหญ่ไม่ได้ดำเนินการเนื่องจากไม่ได้รับงบประมาณ และโครงการที่ได้รับงบประมาณส่วนใหญ่ดำเนินการบรรลุเป้าหมายในระดับกลยุทธเท่านั้น ส่งผลให้การพัฒนาเทคโนโลยีสารสนเทศของกรุงเทพมหานครในปีงบประมาณ ๒๕๖๖ ไม่เป็นไปตามเป้าหมายที่กำหนด

ทั้งนี้สำนักยุทธศาสตร์และประเมินผลได้มีการพลักดันการดำเนินงานตามยุทธศาสตร์นี้อย่างเนื่องต่อเนื่องโดยได้ดำเนินงานตามนโยบายผู้ว่าราชการกรุงเทพมหานครในการขับเคลื่อนนโยบายด้านดิจิทัลของกรุงเทพมหานคร เรื่อง OPEN BANGKOK การเปิดเผยข้อมูลศักยภาพสูง (OPEN DATA) การเปิดเผยข้อมูลการจัดซื้อจัดจ้าง (OPEN CONTRACTING) การให้บริการขออนุญาต/ขออนุมัติผ่านระบบออนไลน์ (OPEN SERVICE) และการมีส่วนร่วมของประชาชนในการแสดงความคิดเห็นและให้ข้อเสนอแนะเชิงนโยบาย (OPEN POLICY) การพัฒนานวัตกรรม (OPEN INNOVATION) เพื่อเป็นการยกระดับในการให้บริการภาครัฐผ่านระบบดิจิทัลจะทำให้ระดับการเป็นรัฐบาลดิจิทัลของกรุงเทพมหานครดีขึ้นในทุกด้าน

การเปิดเผยข้อมูลศักยภาพสูง (OPEN DATA) สำนักงานพัฒนาวิทยาศาสตร์และเทคโนโลยีแห่งชาติได้ดำเนินการพัฒนาหน้าหลัก (Home Page) ของเว็บไซต์ระบบศูนย์ข้อมูลเปิดภาครัฐของกรุงเทพมหานครและเพิ่มช่องทางสำรวจความต้องการของข้อมูลเพิ่มเติมของประชาชนเสร็จเรียบร้อยแล้วโดยเปิดให้บริการประชาชนตั้งแต่วันที่ ๑ มิถุนายน ๒๕๖๖ และสำนักยุทธศาสตร์-และประเมินผลอยู่ระหว่างดำเนินการประชาสัมพันธ์เผยแพร่เว็บไซต์ระบบศูนย์ข้อมูลเปิดภาครัฐของกรุงเทพมหานครผ่านทางช่องทางต่าง ๆ ของกรุงเทพมหานคร รวมทั้งจะนำเสนอเว็บไซต์ฯ ผ่านงานเมืองยั่งยืน ๒๐๒๓ และงาน BMA Expo๒๐๒๓

การเปิดเผยข้อมูลการจัดซื้อจัดจ้าง (OPEN CONTRACTING) คณะทำงานขับเคลื่อนนโยบายเปิดเผยข้อมูลการจัดซื้อจัดจ้างของกรุงเทพ-มหานคร มีหนังสือที่ กท ๐๓๐๗/๑๓๑๔ ลงวันที่ ๓๑ พฤษภาคม ๒๕๖๖ เรื่อง รายงานผลการดำเนินโครงการ Open Contraction Bangkok ระหว่างกรุงเทพมหานครกับสถานเอกอัครราชทูตอังกฤษประจำประเทศไทย และ Open Contraction Partnership

การให้บริการขออนุญาต/ขออนุมัติผ่านระบบออนไลน์ (OPEN SERVICE) ศูนย์รับคำขออนุญาตของกรุงเทพมหานคร (BMA OSS) สำหรับสำนักงานเขตต้นแบบ ครั้งที่ ๓/๒๕๖๖ เมื่อวันที่ ๒๐ มิถุนายน ๒๕๖๖ ได้คัดเลือกกระบวนงานที่จะเปิดใช้งานในระยะแรก จำนวน ๕ กระบวนงานจากจำนวน ๑๐๙ กระบวนงาน โดยดำเนินการปรับปรุงกระบวนงานให้มีความกระชับ (Lean) และ ลดระยะเวลาดำเนินการให้สั้นลง นับตั้งแต่ประชาชนยื่นคำขอรับบริการผ่านระบบ BMA OSS เจ้าหน้าที่สามารถดำเนินการตรวจสอบพิจารณาเอกสาร ตลอดจนระบบแจ้งรายการชำระเงิน (ถ้ามี) ให้ประชาชนชำระเงินผ่านระบบ e-Payment และผู้บริหารเขตสามารถอนุญาต/อนุมัติให้กับประชาชนได้ผ่านระบบ Online

การมีส่วนร่วมของประชาชนในการแสดงความคิดเห็นและให้ข้อเสนอแนะเชิงนโยบาย (OPEN POLICY) สำนักงานพัฒนาวิทยาศาสตร์และเทคโนโลยีแห่งชาติได้ดำเนินการพัฒนาเว็บไซต์ openpolicy.bangkok.go.th เพื่อเป็นแพลตฟอร์มเพื่อรับฟังความคิดเห็นของประชาชนเชิงนโยบายและมีแบบสอบถามออนไลน์ของข้อเสนอแนะเพื่อการปรับปรุงประเด็นการพัฒนาตามนโยบายผู้ว่าราชการกรุงเทพมหานคร (นายชัชชาติ สิทธิพันธุ์) เพื่อให้ประชาชนเสนอความคิดเห็นและข้อเสนอแนะตามประเด็นการพัฒนา

การพัฒนานวัตกรรม (OPEN INNOVATION) สำนักยุทธศาสตร์และประเมินผลขอนำเสนอโครงการเศรษฐศาสตร์พฤติกรรมและการทดลองทางเศรษฐศาสตร์ภาคสนาม เพื่อเสริมสร้างการมีส่วนร่วมของประชาชนในการปกครองส่วนท้องถิ่น ขณะนี้ได้กำหนดพื้นที่ทดลอง (Sandbox) เพื่อดำเนินการศึกษา ๒ ประเด็น คือ การสวมหมวกนิรภัยของนักเรียนโรงเรียนกรุงเทพมหานครและการคัดแยกขยะที่ต้นทาง

ปัญหา/อุปสรรค และข้อเสนอแนะระดับยุทธศาสตร์

ยุทธศาสตร์ย่อยที่ ๗.๑ กฎหมาย

ปัญหาและอุปสรรค

- บริหารจัดการ
  - โครงสร้างหน่วยงานไม่เอื้ออำนวยในการดำเนินงานขาดบุคลากรด้านเทคโนโลยีสารสนเทศ
- ด้านกฎหมาย
  - ข้อจำกัดในอำนาจหน้าที่ของสำนักงานกฎหมายรับผิดชอบดำเนินการเพียงนำร่างกฎหมาย ข้อบัญญัติ ตามที่หน่วยงานเสนอเข้าสู่การพิจารณาของคณะกรรมการ ผลสำเร็จของการพัฒนากฎหมาย จึงไม่ได้ขึ้นอยู่กับการดำเนินการของหน่วยงาน

ข้อเสนอแนะ

- บริหารจัดการ
  - ควรพิจารณาเพิ่มบุคลากรด้านเทคโนโลยีสารสนเทศ เพื่อช่วยสนับสนุนงานด้านกฎหมายให้สามารถทำงานได้สะดวกรวดเร็ว

ยุทธศาสตร์ย่อยที่ ๗.๒ การบริหารและประเมินผล

ปัญหาและอุปสรรค

- ด้านงบประมาณ
  - ไม่ได้รับงบประมาณ

ข้อเสนอแนะ

- ด้านงบประมาณ
  - ควรจัดสรรงบประมาณสำหรับโครงการที่สนับสนุนการขับเคลื่อนยุทธศาสตร์กรุงเทพมหานคร

ยุทธศาสตร์ย่อยที่ ๗.๓ การบริหารทรัพยากรบุคคล

ปัญหาและอุปสรรค

- บริหารจัดการ
  - เกิดการข้อร้องเรียนการจัดซื้อจัดจ้างของโครงการสำคัญ ทำให้ผลการดำเนินการมีความล่าช้ากว่าแผนการดำเนินงาน และส่งผลต่อการบรรลุผลของตัวชี้วัดตามยุทธศาสตร์ย่อยนี้
- ด้านงบประมาณ
  - ไม่ได้รับงบประมาณ

ข้อเสนอแนะ

- บริหารจัดการ
  - ดำเนินการจัดซื้อจัดจ้างเป็นไปด้วยความรอบคอบเพื่อลดการเกิดข้อร้องเรียน
  - ตัวชี้วัดที่มีการดำเนินการมาอย่างต่อเนื่อง ควรมีการปรับเพิ่มค่าเป้าหมายเพื่อให้เกิดความท้าทาย
- ด้านงบประมาณ
  - ควรจัดสรรงบประมาณสำหรับโครงการที่สนับสนุนการขับเคลื่อนยุทธศาสตร์กรุงเทพมหานคร
  - ควรพิจารณากลุ่มโครงการที่ตอบสนองต่อเป้าหมายตามลำดับให้ได้รับงบประมาณ ทั้งนี้เพื่อให้เป็นไปตามเป้าหมายที่กำหนด

ยุทธศาสตร์ย่อยที่ ๗.๔ การคลังและงบประมาณ

ปัญหาและอุปสรรค

- ด้านงบประมาณ
  - รายการ/โครงการที่ปรากฏในแผนปฏิบัติราชการกรุงเทพมหานคร ประจำปี หน่วยรับงบประมาณ ขาดความพร้อมในเรื่องเอกสารประกอบการพิจารณาและการวางแผนการดำเนินการ ทำให้สำนักงบประมาณกรุงเทพมหานครไม่สามารถจัดสรรงบประมาณให้ได้
  - หน่วยงานไม่ได้รับงบประมาณในการจัดทำโครงการ
- อื่น ๆ
  - การยุบสภาผู้แทนราษฎรส่งผลต่อการเสนอร่างกฎหมายใหม่

ข้อเสนอแนะ

- ด้านงบประมาณ
  - ควรมีการจัดทำแผนการดำเนินงานในการของบประมาณ เพื่อให้หน่วยงานสามารถวางแผน ปรับปรุงมาตรฐาน และแนวปฏิบัติให้สอดคล้องกับการจัดทำงบประมาณประจำปี
  - เมื่อเป็นโครงการที่สนับสนุนยุทธศาสตร์ หน่วยงานควรได้รับการสนับสนุนงบประมาณเพื่อให้สามารถขับเคลื่อนยุทธศาสตร์ที่กำหนดไว้ให้บรรลุสำเร็จ

ยุทธศาสตร์ย่อยที่ ๗.๕ เทคโนโลยีสารสนเทศ

ปัญหาและอุปสรรค

- ด้านงบประมาณ
  - ไม่ได้รับการสนับสนุนด้านงบประมาณ

ข้อเสนอแนะ

- อื่น ๆ
  - ควรมีการพัฒนาระบบอื่นๆ เพิ่มขึ้นเช่น ระบบการใช้บริการศูนย์เยาวชน ศูนย์กีฬา และนำระบบ e-payment มารองรับการรับจ่ายเงินของสมาชิก และระบบนัดเวลาจองใช้สนามฟุตบอล สระว่ายน้ำ สนามตีแบทล หรือกิจกรรมอื่นๆ ที่ต้องคิวล่วงหน้า

คาดการณ์แนวโน้มการพัฒนาระยะต่อไปในระดับยุทธศาสตร์

ยุทธศาสตร์ย่อยที่ ๗.๑ กฎหมาย

เมื่อหน่วยงานภาครัฐต้องดำเนินการภารกิจให้สอดคล้องกับยุทธศาสตร์ชาติ หน่วยงานจึงควรพิจารณาและนำไปปรับใช้ให้สอดคล้องกับบริบท และสถานการณ์ที่เปลี่ยนแปลง โดยเฉพาะการพัฒนา/ปรับปรุงกระบวนงาน เพื่อให้กฎหมายมีความทันสมัยและเป็นปัจจุบัน

ยุทธศาสตร์ย่อยที่ ๗.๒ การบริหารและประเมินผล

การจัดสรรงบประมาณสำหรับโครงการที่สนับสนุนการขับเคลื่อนยุทธศาสตร์กรุงเทพมหานคร อาทิเช่น โครงการจัดทำแผนกำลังคนของข้าราชการกรุงเทพมหานครสามัญและลูกจ้างกรุงเทพมหานคร โครงการพัฒนาระบบการจัดสอบเพื่อวัดภาคความรู้ความสามารถทั่วไป (ภาค ก) ของกรุงเทพมหานคร ด้วยระบบอิเล็กทรอนิกส์ โครงการจัดทำระบบคลังข้อสอบภาคความรู้ความสามารถทั่วไป (ภาค ก) และภาคความรู้ ความสามารถที่ใช้เฉพาะตำแหน่ง (ภาค ข) โครงการเหล่านี้ควรให้ผู้บริหารหน่วยงานเล็งเห็นความสำคัญและผลักดันให้มีการจัดสรรงบประมาณอย่างต่อเนื่อง เพื่อให้การดำเนินงานโครงการเป็นไปได้อย่างสม่ำเสมอ และบรรลุผลของตัวชี้วัดตามยุทธศาสตร์ย่อยนี้ได้

ยุทธศาสตร์ย่อยที่ ๗.๓ การบริหารทรัพยากรบุคคล

หน่วยงานควรจัดอบรมบุคลากรที่ดำเนินการด้านการจัดทำโครงการให้มีความรู้ในเรื่องระเบียบการจัดซื้อจัดจ้างตามระเบียบกระทรวงการคลังว่าด้วยการจัดซื้อจัดจ้าง และการบริหารพัสดุภาครัฐ พ.ศ. ๒๕๖๐ เพื่อไม่ให้เกิดการข้อร้องเรียนการจัดซื้อจัดจ้างของโครงการสำคัญ อันส่งผลกระทบต่อผลการดำเนินการมีความล่าช้ากว่าแผนการดำเนินงานและไม่สามารถบรรลุผลของตัวชี้วัดตามยุทธศาสตร์ย่อยนี้

ตัวชี้วัดที่มีการดำเนินการมาอย่างต่อเนื่อง ควรมีการปรับเพิ่มค่าเป้าหมายเพื่อให้เกิดความท้าทาย และพิจารณากลุ่มโครงการที่ตอบสนองต่อเป้าหมายตามลำดับให้ได้รับงบประมาณ ทั้งนี้เพื่อให้เป็นไปตามเป้าหมายที่กำหนด

ยุทธศาสตร์ย่อยที่ ๗.๔ การคลังและงบประมาณ

การขับเคลื่อนการบริหารการคลังและงบประมาณอย่างมีประสิทธิภาพ ตามแผนพัฒนากรุงเทพมหานคร ระยะ ๒๐ ปี ระยะที่ ๓ (พ.ศ. ๒๕๖๖ - ๒๕๗๐) ระบุว่า (๑) กรุงเทพมหานครสามารถรักษาวินัยทางการเงินการคลังทั้งในระยะสั้นและระยะยาว โดยมุ่งเน้นความสามารถในการรักษาวินัยทางการเงินการคลัง การปรับปรุงประสิทธิภาพการบริหารจัดเก็บภาษีท้องถิ่น การพัฒนารายได้ประเภทใหม่ ๆ และการพัฒนารายได้จากทรัพย์สินและการลงทุน ตลอดจนพัฒนา ประสิทธิภาพของการเบิกจ่ายงบประมาณและการจัดซื้อจัดจ้าง (๒) มาตรฐานและแนวปฏิบัติด้านการเงินการบัญชี การงบประมาณ และการตรวจสอบ ควบคุมภายในถูกต้องโปร่งใสตรวจสอบได้ ที่ครอบคลุมการปรับปรุงมาตรฐานและแนวปฏิบัติด้านการเงิน การบัญชี การงบประมาณและการตรวจสอบควบคุมภายในให้ถูกต้องโปร่งใสตรวจสอบได้ การส่งเสริมความ โปร่งใสและการตรวจสอบได้ด้านการเงินการคลังจากทุกภาคส่วน (๓) กรุงเทพมหานครสามารถขับเคลื่อน การพัฒนาเมืองด้วยการบริหาร การเงินการคลังและการงบประมาณในเชิงรุก โดยส่งเสริมให้กรุงเทพมหานครมีแผนงบประมาณรายจ่าย แผนการลงทุน และแผนซ่อมบำรุงอุปกรณ์/ครุภัณฑ์ที่ เหมาะสม และ (๔) กรุงเทพมหานครมีการออกแบบระบบเก็บค่าธรรมเนียมที่สะดวกสำหรับประชาชน ทั้งระบบการจัดเก็บค่าธรรมเนียมที่สะดวก และค่าธรรมเนียมที่จัดเก็บได้ ผ่านระบบออนไลน์ หรือ Mobile Banking

ซึ่งสอดคล้องกับแผนปฏิบัติราชการกรุงเทพมหานคร ประจำปี พ.ศ. ๒๕๖๗ ระบุว่ากรุงเทพมหานครสามารถรักษาวินัยทางการเงินการคลังในระยะสั้นและระยะยาว พร้อมทั้งมีการบริหารงบประมาณเชิงรุกที่สามารถขับเคลื่อนการพัฒนาเมืองได้อย่างมีประสิทธิภาพและประสิทธิผล ประกอบด้วย (๑) รักษาวินัยในการจัดหารายได้ การบริหารสินทรัพย์ การจัดทำงบประมาณและการบริหารหนี้ให้มีประสิทธิภาพ โดยมีระบบการยื่นแบบแสดงรายการภาษีท้องถิ่นผ่าน Application มีรายได้จากภาษีท้องถิ่นที่จัดเก็บเองต่อรายได้รวมไม่น้อยกว่าร้อยละ ๑๕ รวมทั้งมีสัดส่วนงบกลางสำรองจ่ายทั่วไป ร้อยละ ๑-๒ ของงบประมาณรายจ่าย (๒) ขับเคลื่อนการพัฒนาเมืองด้วยการบริหารงบประมาณเชิงรุก โดยมีการทบทวนหลักเกณฑ์ในการจัดทำงบประมาณรายจ่ายประจำปี ตามแนวคิด การจัดทำงบประมาณแบบฐานศูนย์ (zero-based budgeting) และมีช่องทางเปิดโอกาสให้ประชาชนมีส่วนร่วมในการจัดทำงบประมาณรายจ่ายประจำปี และ (๓) พัฒนาระบบบริหารจัดการให้มีความคล่องตัว โปร่งใส ตรวจสอบได้และมีประสิทธิภาพ โดยมีการตรวจสอบภายในของกรุงเทพมหานครให้ปฏิบัติตามาตรฐานของวิชาชีพ รวมทั้งมีแผนการตรวจสอบผู้ที่มีส่วนได้ส่วนเสียของกรุงเทพมหานคร เพื่อให้ทราบผลสัมฤทธิ์ของการปฏิบัติงานตรวจสอบสำหรับให้ผู้บริหารกรุงเทพมหานครใช้เป็นข้อมูลในการบริหารจัดการและปรับปรุงกระบวนการกำกับดูแล การบริหารความเสี่ยง และการควบคุมของหน่วยงานต่าง ๆ อย่างไรก็ตามแนวโน้มของการพัฒนายังคงต้องมีความเกี่ยวข้องกับการพัฒนาเทคโนโลยีเพื่อที่จะช่วยให้การปฏิบัติงานมีประสิทธิภาพและประสิทธิผลมากยิ่งขึ้น

ยุทธศาสตร์ย่อยที่ ๗.๕ เทคโนโลยีสารสนเทศ

คาดการณ์แนวโน้มในอนาคต การกำหนดนโยบายด้านเทคโนโลยีดิจิทัลของกรุงเทพมหานครมีวัตถุประสงค์เพื่อให้นโยบาย แผนงาน และเป้าหมาย ในการพัฒนาด้านเทคโนโลยีดิจิทัลของกรุงเทพมหานครเกิดประโยชน์ และผลสัมฤทธิ์ในทางปฏิบัติทั้งด้านการบริหารราชการ การบริหารจัดการเมือง และการให้บริการประชาชน โดยมีแนวทางการดำเนินงานที่ต่อเนื่อง ชัดเจน สามารถใช้งานร่วมกันหรือเชื่อมโยงกันได้เพื่อประหยัดทรัพยากรและเกิดความสะดวกต่อผู้เกี่ยวข้อง และเป็นการขับเคลื่อนนโยบายด้านเทคโนโลยีดิจิทัลของกรุงเทมหานคร รวมทั้งการกำหนดแนวทาง การพัฒนา และบูรณาการของหน่วยงานต่าง ๆ ของกรุงเทพมหานครให้สอดคล้องกับพระราชบัญญัติการพัฒนาดิจิทัลเพื่อเศรษฐกิจและสังคม พ.ศ. ๒๕๖๐ และควรได้รับการสนับสนุนด้านงบประมาณให้มากขึ้น

ภาคผนวก ข

(infographic)

ยุทธศาสตร์ที่ 1 การสร้างเมืองปลอดภัยและหยุ่นตัวต่อวิกฤตการณ์

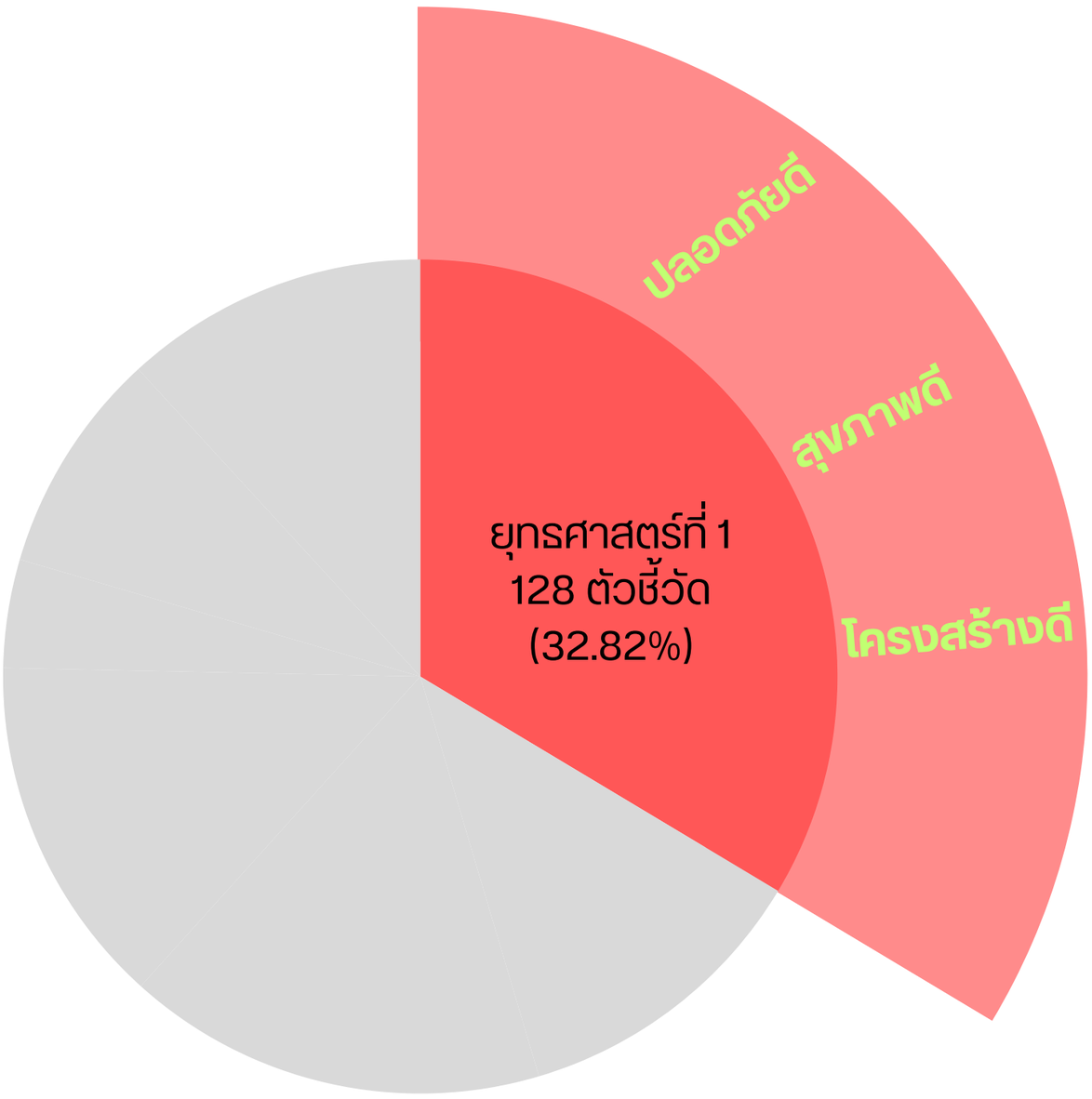

งบประมาณ

71,451,518 บาท

งบประมาณที่ได้รับ 9,816,004,796 บาท

ผลการดำเนินงานตามตัวชี้วัด

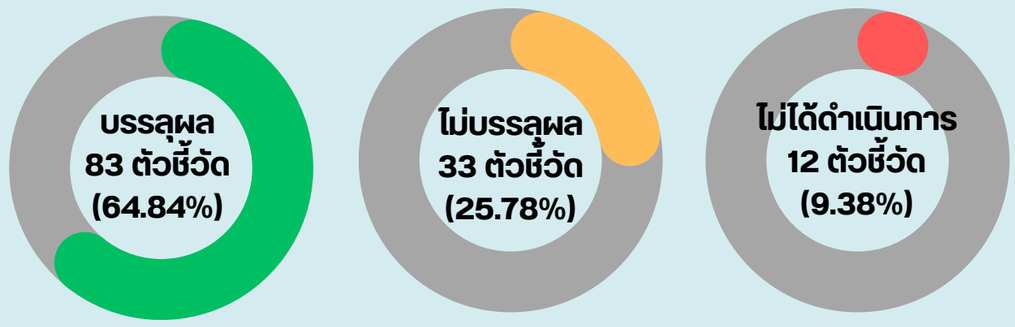

1.1 ปลอดอาชญากรรมและยาเสพติด

งบประมาณ

30,275,000 บาท

งบประมาณที่ได้รับ 36,776,000 บาท

ผลการดำเนินงานตามตัวชี้วัด

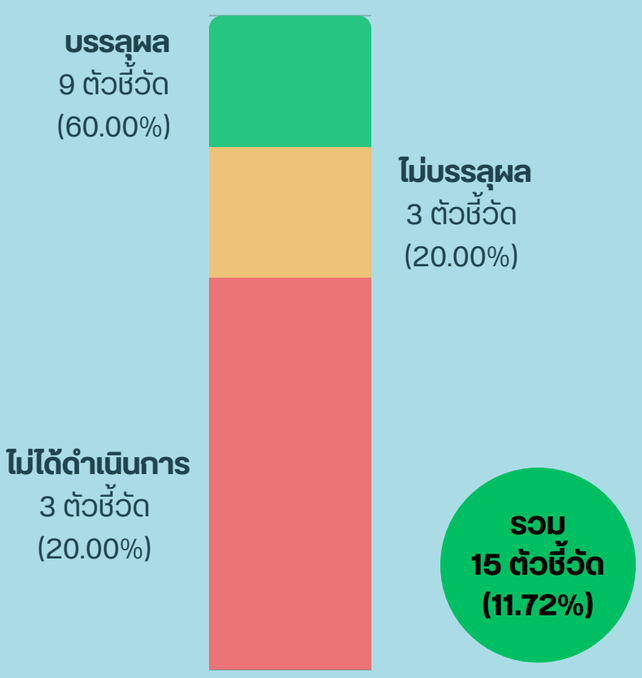

1.2 ปลอดภัยอุบัติเหตุ

งบประมาณ

59,359,000 บาท

งบประมาณที่ได้รับ 112,275,000 บาท

ผลการดำเนินงานตามตัวชี้วัด

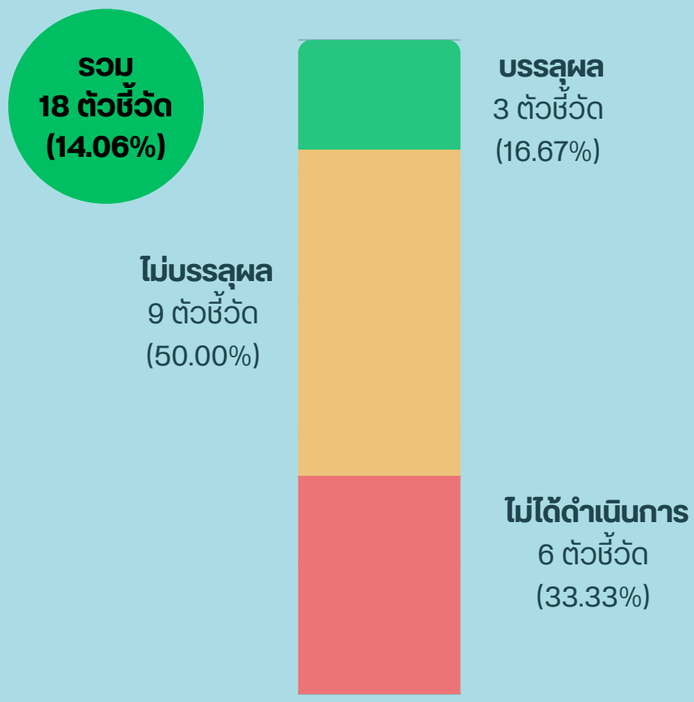

1.3 ปลอดภัยพิบัติ

งบประมาณ

869,845,000 บาท

งบประมาณที่ได้รับ 2,218,184,000 บาท

ผลการดำเนินงานตามตัวชี้วัด

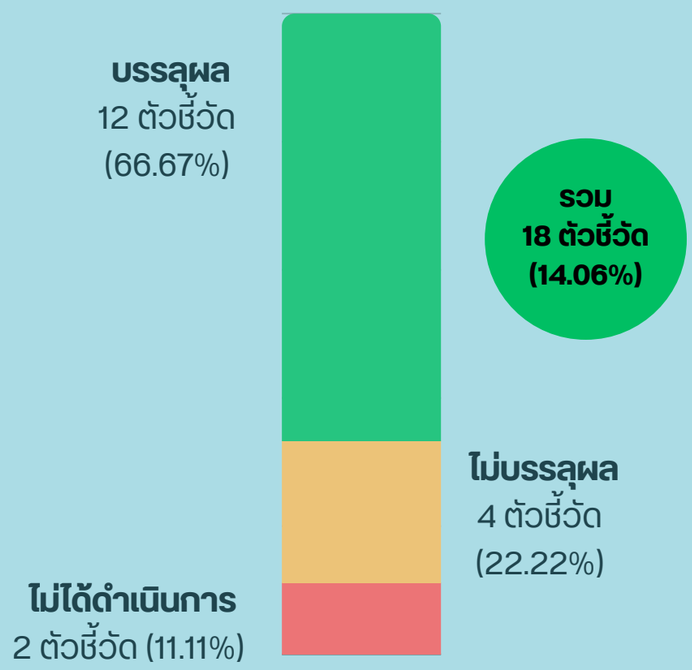

1.4 ปลอดอุบัติภัยจากสิ่งก่อสร้าง

งบประมาณ

2,400,000 บาท

งบประมาณที่ได้รับ 38,711,000 บาท

ผลการดำเนินงานตามตัวชี้วัด

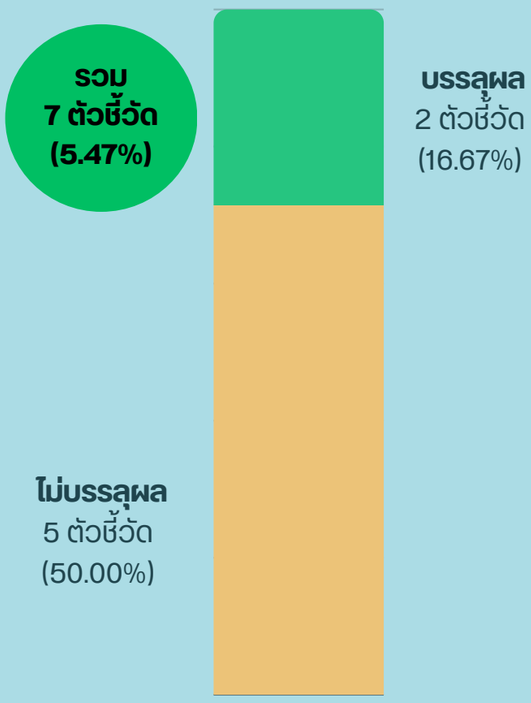

1.5 เมืองสุขภาพดี (HEALTHY CITY)

งบประมาณ

309,410,000 บาท

งบประมาณที่ได้รับ 1,432,828,000 บาท

ผลการดำเนินงานตามตัวชี้วัด

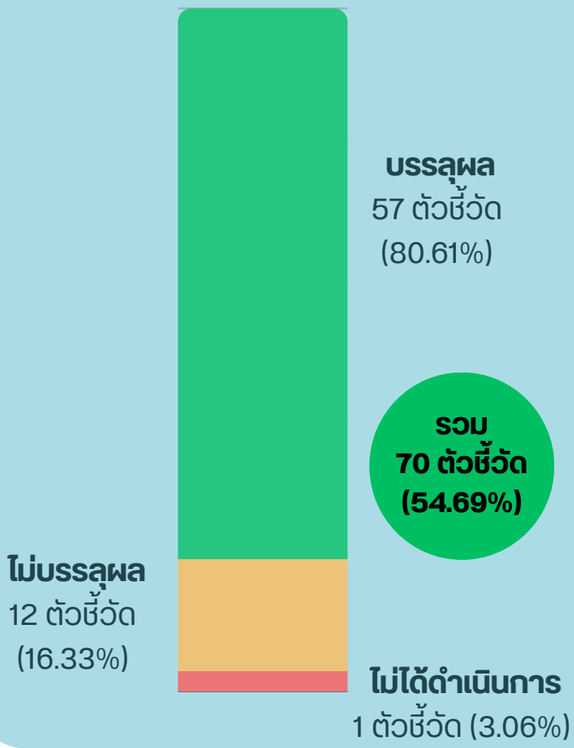

ยุทธศาสตร์ที่ 2 การพัฒนาสิ่งแวดล้อมยั่งยืน และการเปลี่ยนแปลงสภาพภูมิอากาศ

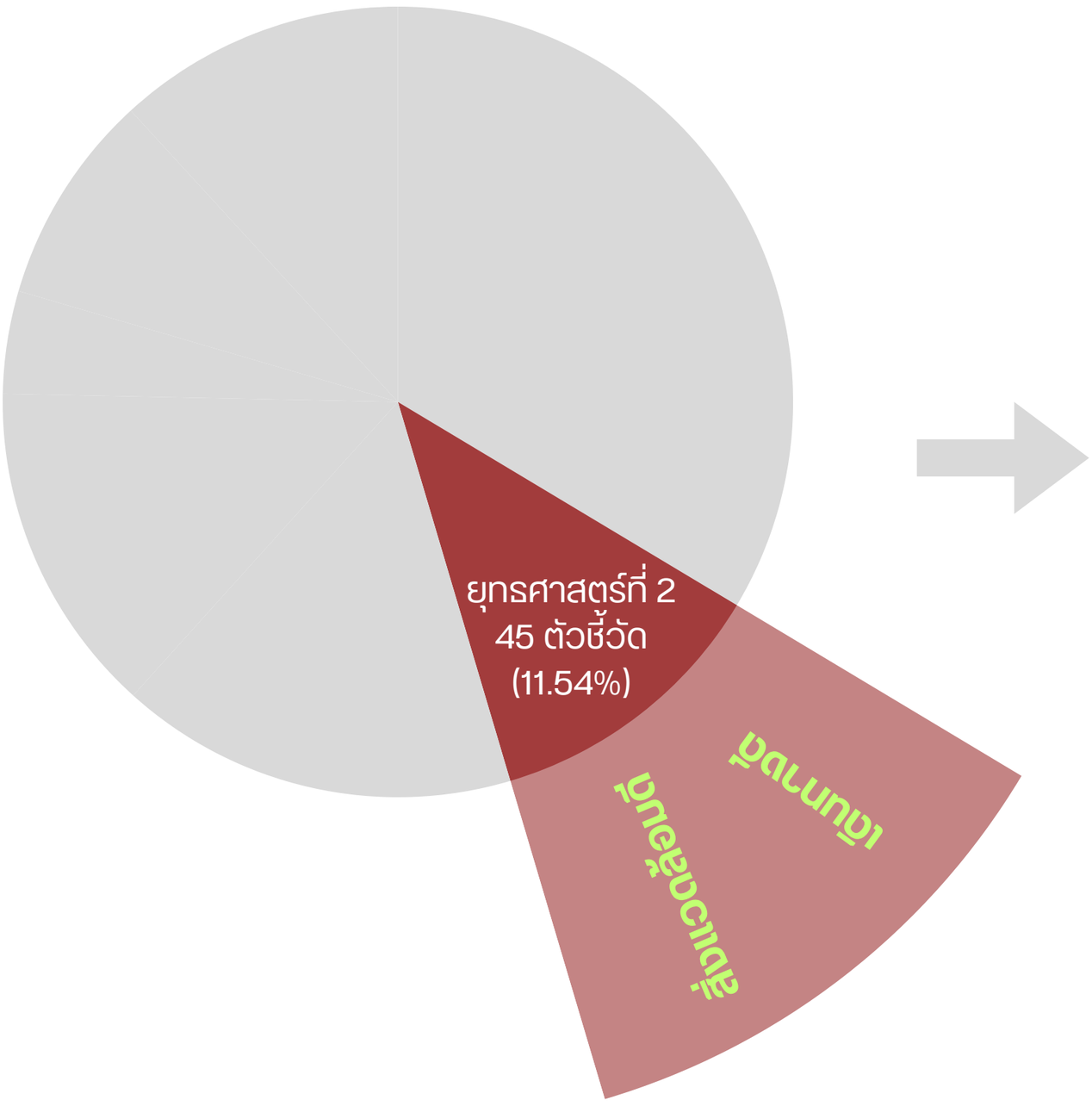

งบประมาณ

485,811,767 บาท

งบประมาณที่ได้รับ 1,139,920,251 บาท

ผลการดำเนินงานตามตัวชี้วัด

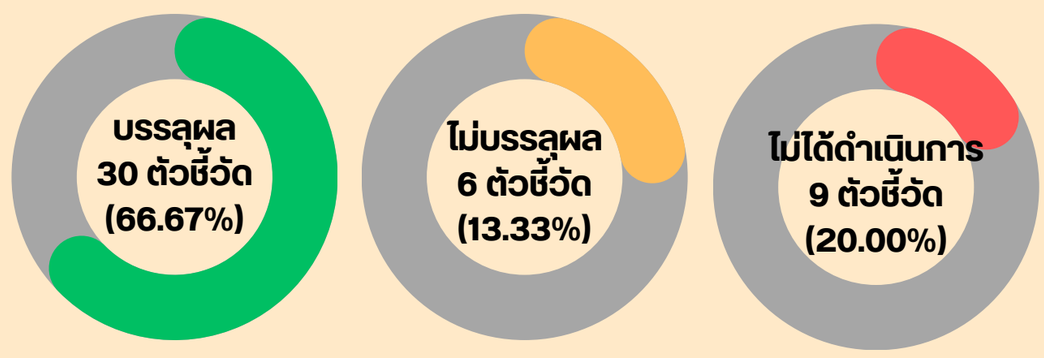

2.1 คุณภาพชีวิตสิ่งแวดล้อม

งบประมาณ

484,529,367.05 บาท

งบประมาณที่ได้รับ 1,137,582,251 บาท

ผลการดำเนินงานตามตัวชี้วัด

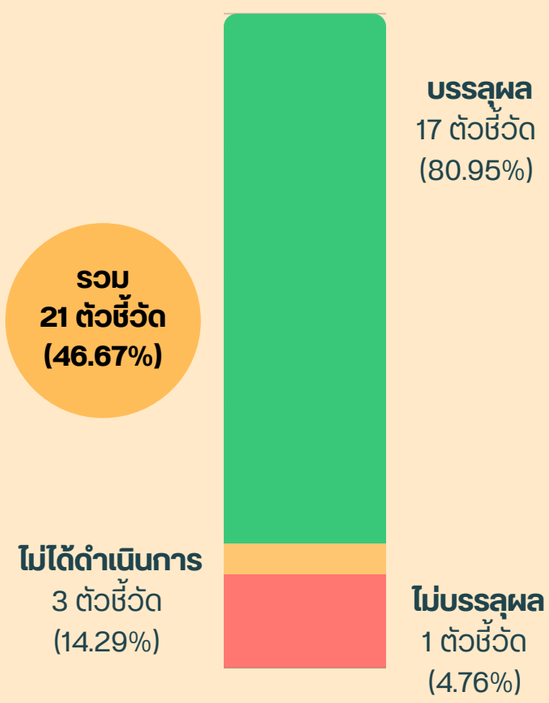

2.2 พื้นที่สีเขียวเพื่อสุขภาวะที่ดีและมีความยั่งยืน ด้านสิ่งแวดล้อมตามมาตรฐานสากล

ผลการดำเนินงานตามตัวชี้วัด

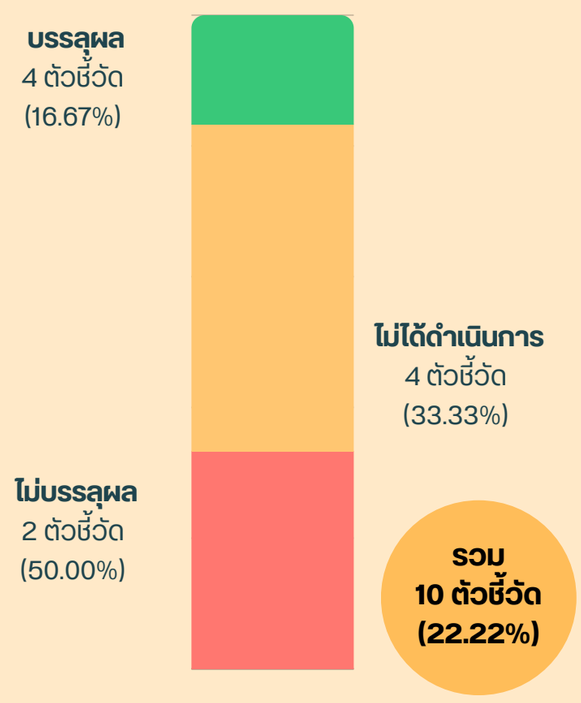

งบประมาณ

ไม่ได้รับงบประมาณ

2.3 สังคมคาร์บอนต่ำและการรับมือต่อการเปลี่ยนแปลงสภาพภูมิอากาศ

ผลการดำเนินงานตามตัวชี้วัด

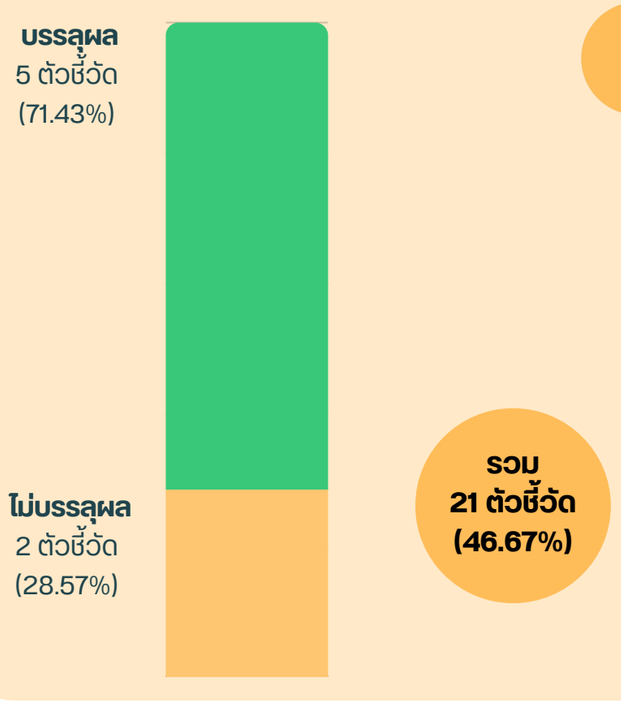

งบประมาณ

1,282,400 บาท

งบประมาณที่ได้รับ 2,338,000 บาท

2.4 เมืองที่ใช้พลังงานอย่างมีประสิทธิภาพสูง และเป็นมิตรต่อสิ่งแวดล้อม

งบประมาณ

ไม่ได้รับงบประมาณ

ผลการดำเนินงานตามตัวชี้วัด

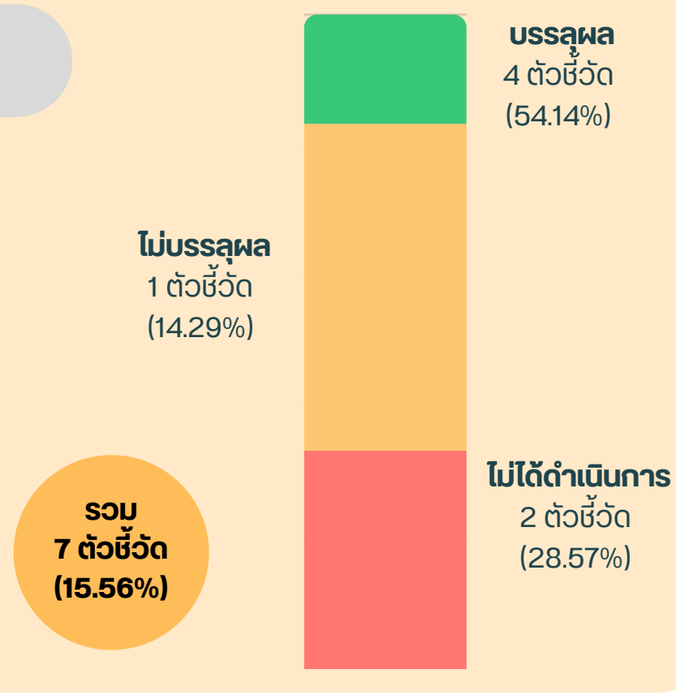

ยุทธศาสตร์ที่ 3 การลดความเหลื่อมล้ำด้วยการบริหารเมือง รูปแบบอารยะสำหรับทุกคน



งบประมาณ

207,826,987.93 บาท

งบประมาณที่ได้รับ 649,983,750 บาท

ผลการดำเนินงานตามตัวชี้วัด

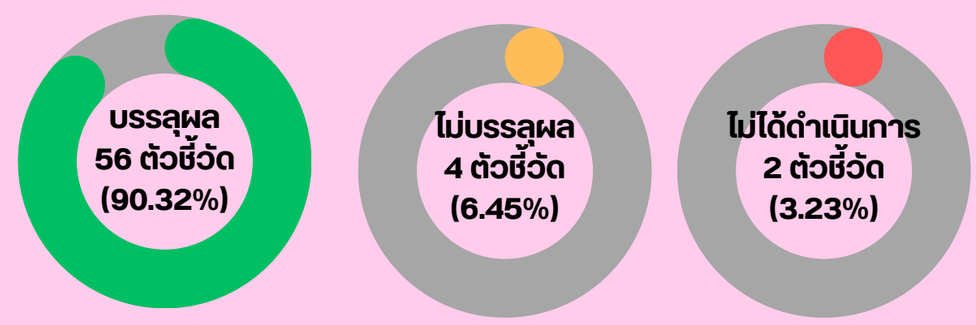

3.1 ผู้สูงอายุ คนพิการ และผู้ด้อยโอกาส ได้รับการดูแลอย่างครบวงจร

งบประมาณ

26,176,016 บาท

งบประมาณที่ได้รับ 233,584,700 บาท

ผลการดำเนินงานตามตัวชี้วัด

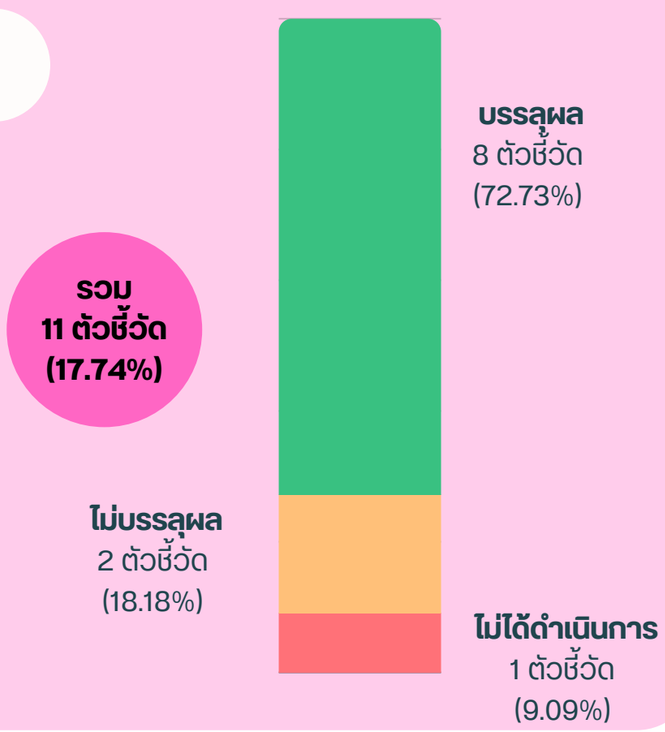

3.2 เมืองแห่งโอกาสทางสังคม

งบประมาณ

ไม่ได้รับงบประมาณ

ผลการดำเนินงานตามตัวชี้วัด

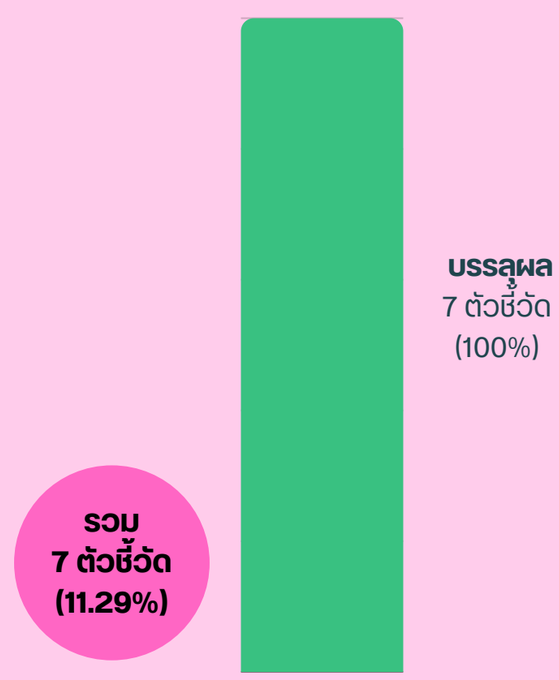

3.3 การศึกษาสำหรับทุกคน

ผลการดำเนินงานตามตัวชี้วัด

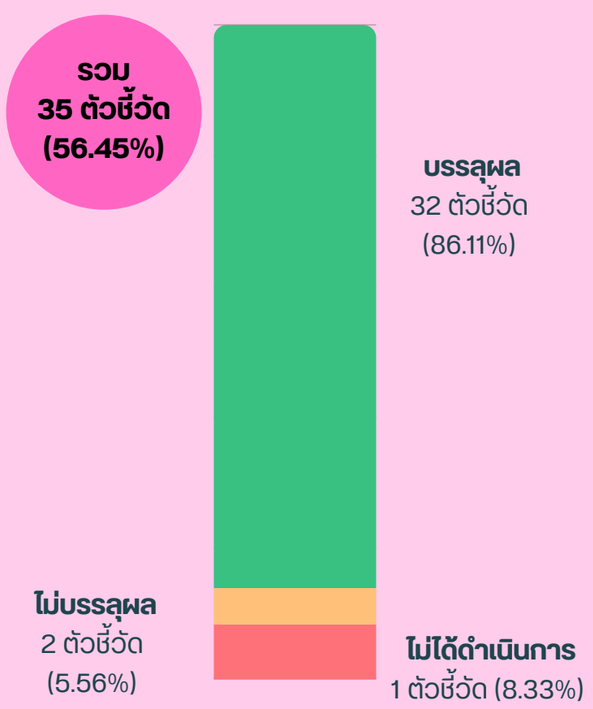

งบประมาณ

174,239,838.40 บาท

งบประมาณที่ได้รับ 408,850,050 บาท

3.4 สังคมพหุวัฒนธรรม

ผลการดำเนินงานตามตัวชี้วัด



งบประมาณ

7,411,133.53 บาท

งบประมาณที่ได้รับ 7,549,000 บาท

ยุทธศาสตร์ที่ 4 การเชื่อมโยงเมืองที่มีความคล่องตัว และระบบบริการสาธารณะแบบบูรณาการ

งบประมาณ

71,451,518 บาท

งบประมาณที่ได้รับ 9,816,004,796 บาท

ผลการดำเนินงานตามตัวชี้วัด

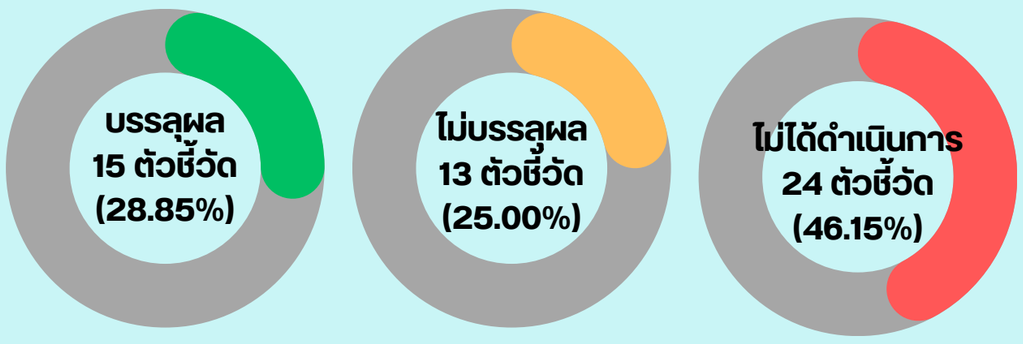

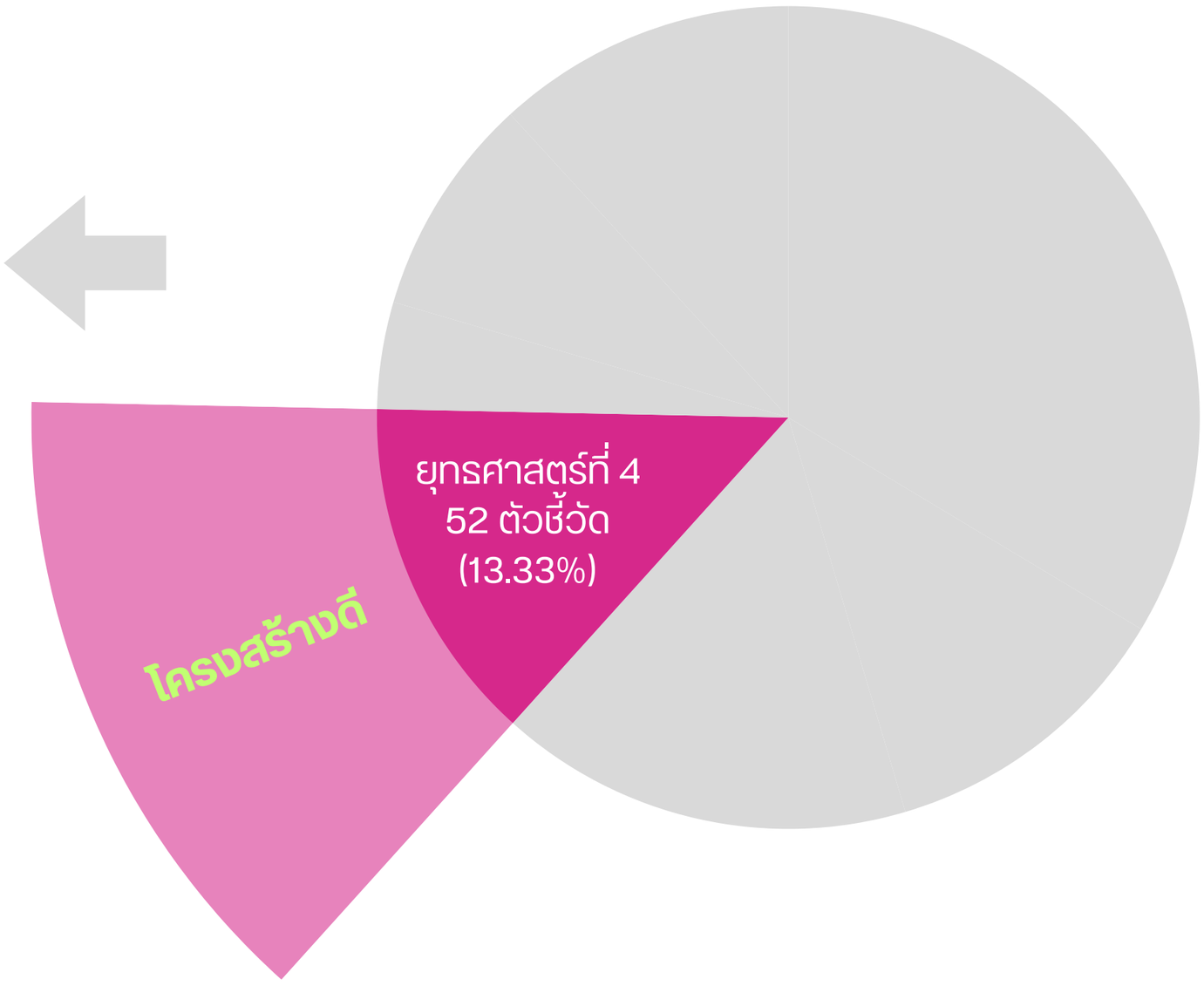

4.1 เมืองกรุงเทพมหานครเติบโตอย่างมีระเบียบ มีการใช้ประโยชน์ที่ดินและทรัพยากร อย่างมีประสิทธิภาพ

ผลการดำเนินงานตามตัวชี้วัด

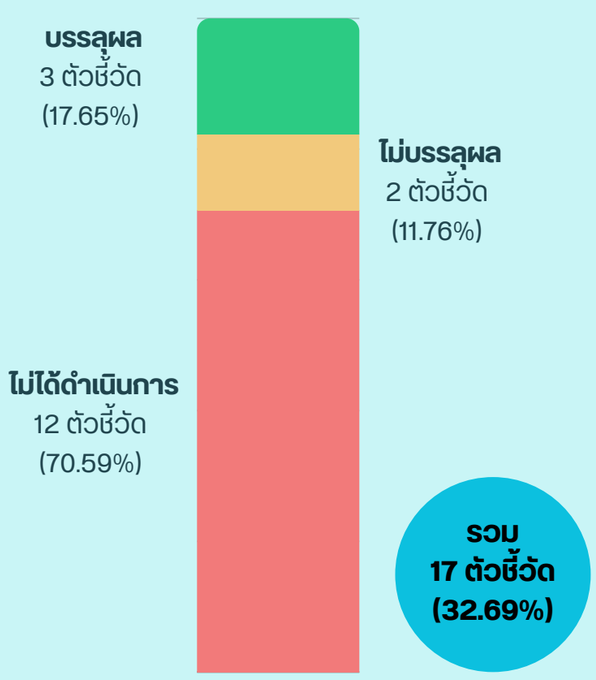

งบประมาณ

11,167,500 บาท

งบประมาณที่ได้รับ 15,000,000 บาท

4.2 กรุงเทพมหานครมีศูนย์ชุมชนย่อย (SUB CENTER) เป็นระบบตามลำดับความสำคัญและศักยภาพพื้นที่เป็นโครงข่ายเชื่อมโยงกันอย่างมีระบบ

งบประมาณ

0 บาท

งบประมาณที่ได้รับ 29,832,000 บาท

ผลการดำเนินงานตามตัวชี้วัด

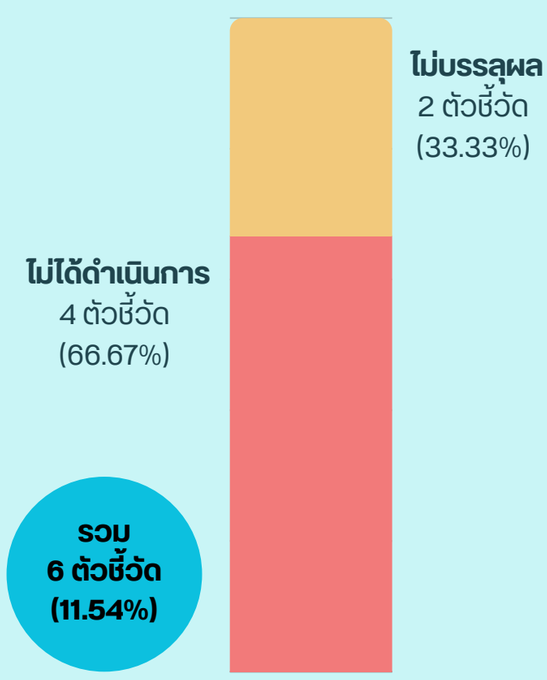

4.3 กรุงเทพมหานครเป็นเมืองที่มีรูปแบบการจัดการภูมิทัศน์เมืองอย่างยั่งยืน

งบประมาณ

0 บาท

งบประมาณที่ได้รับ 706,998,796 บาท

ผลการดำเนินงานตามตัวชี้วัด

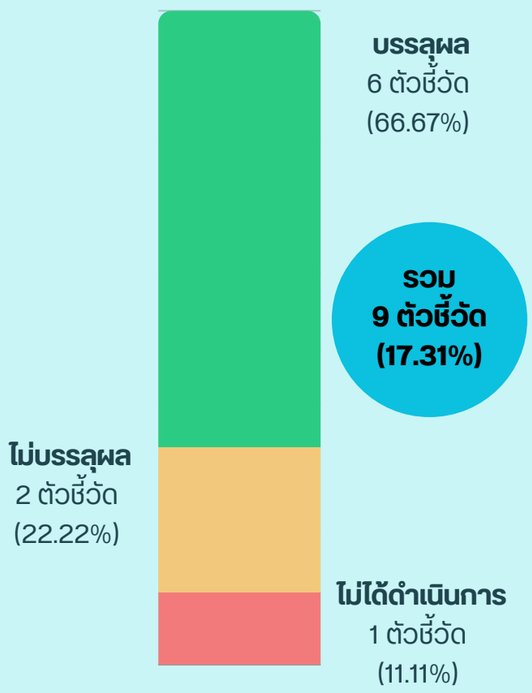

4.4 กรุงเทพมหานครมีระบบขนส่งมวลชนทั่วถึง สะดวก ประหยัด การจราจรคล่องตัวและมีทางเลือก

ผลการดำเนินงานตามตัวชี้วัด

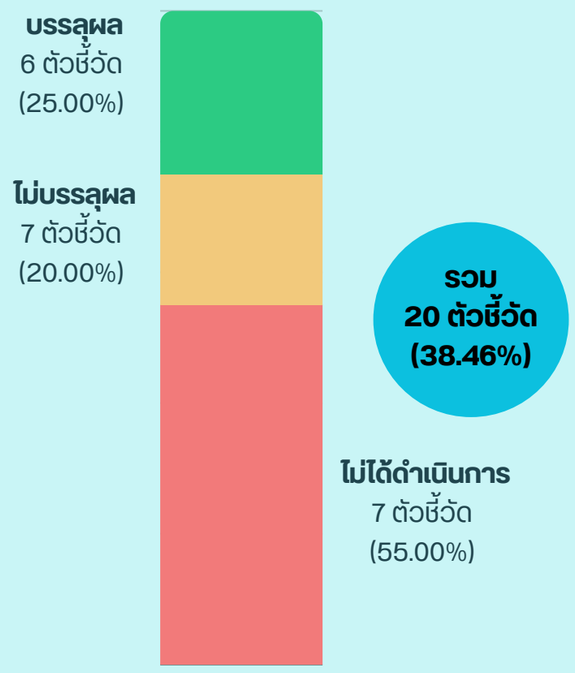

งบประมาณ

60,284,018 บาท

งบประมาณที่ได้รับ 9,064,174,000 บาท

ยุทธศาสตร์ที่ 5 ส่งเสริมการสร้างเมืองประชาธิปไตยแบบมีส่วนร่วม

งบประมาณ

4,020,900 บาท

งบประมาณที่ได้รับ 76,202,900 บาท

ผลการดำเนินงานตามตัวชี้วัด



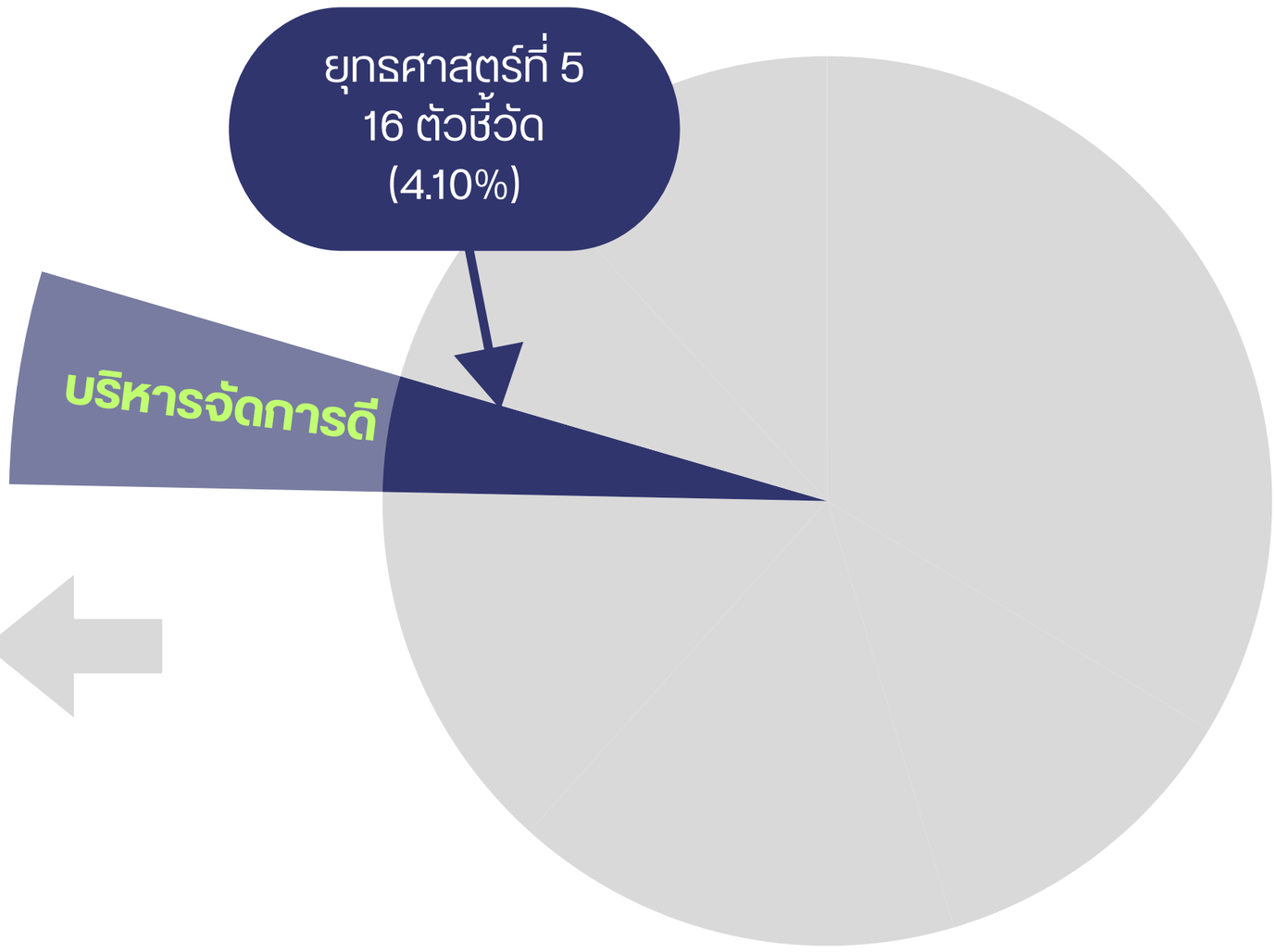

5.1 มหานครกรุงเทพแบบบูรณาการ

งบประมาณ

ไม่ได้รับงบประมาณ

ผลการดำเนินงานตามตัวชี้วัด

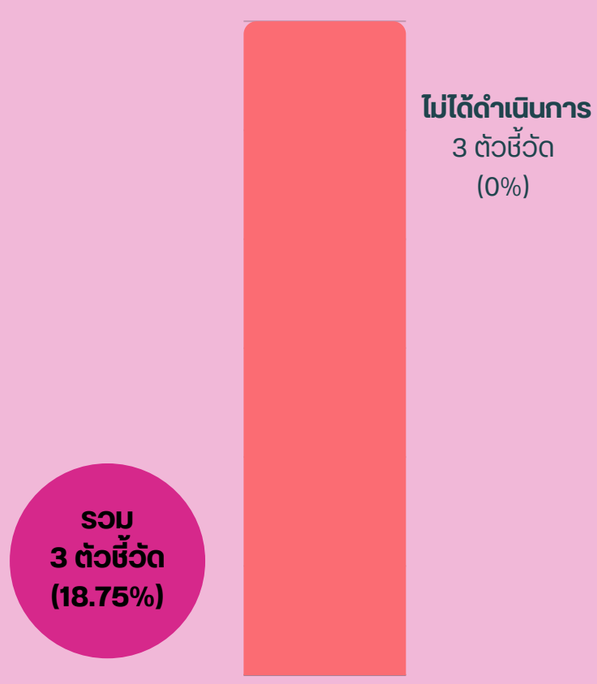

5.2 พลเมืองขับเคลื่อนมหานคร

งบประมาณ

0 บาท

งบประมาณที่ได้รับ 71,500,000 บาท

ผลการดำเนินงานตามตัวชี้วัด

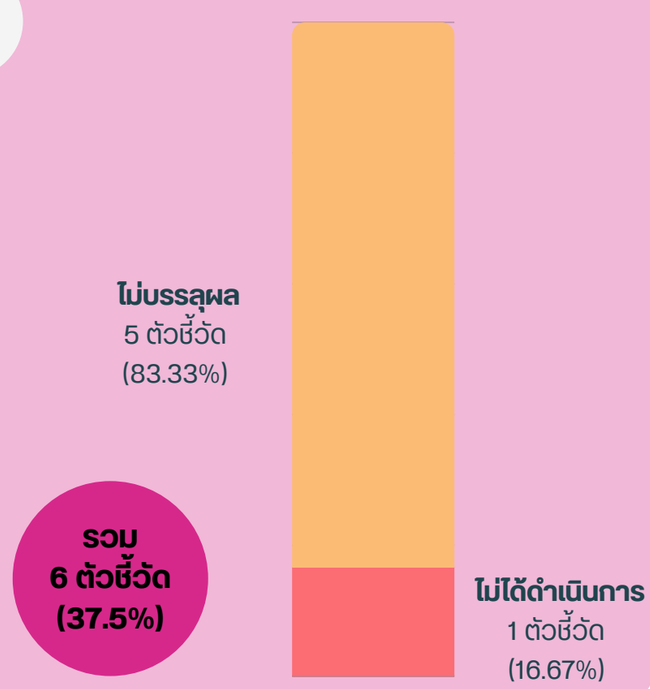

5.3 การกระจายอำนาจและการมีส่วนร่วมของประชาชน

ผลการดำเนินงานตามตัวชี้วัด

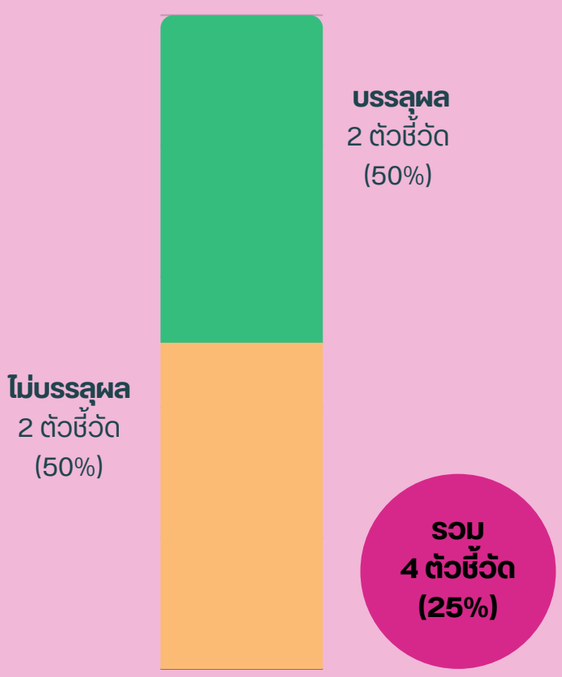

งบประมาณ

ไม่ได้รับงบประมาณ

5.4 เมืองสีขาว

ผลการดำเนินงานตามตัวชี้วัด

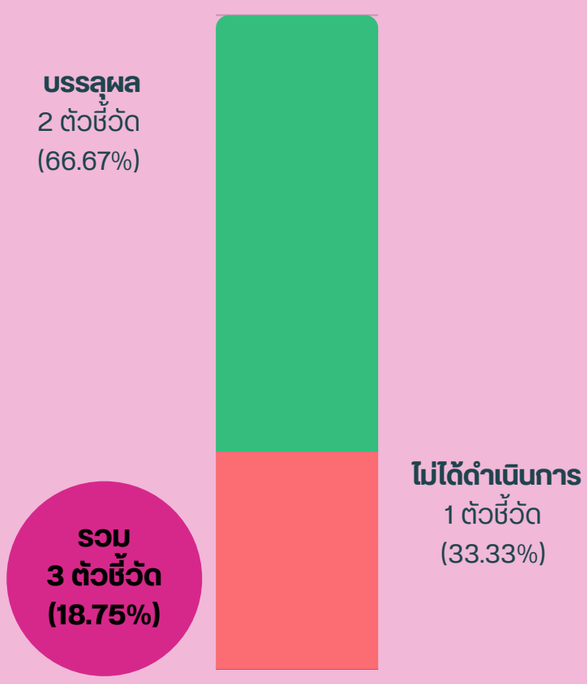

งบประมาณ

0 บาท

งบประมาณที่ได้รับ 682,000 บาท

ยุทธศาสตร์ที่ 6 การต่อยอดความเป็นเมืองศูนย์กลางเศรษฐกิจสร้างสรรค์และการเรียนรู้

งบประมาณ

42,254,781 บาท

งบประมาณที่ได้รับ 92,707,700 บาท

ผลการดำเนินงานตามตัวชี้วัด



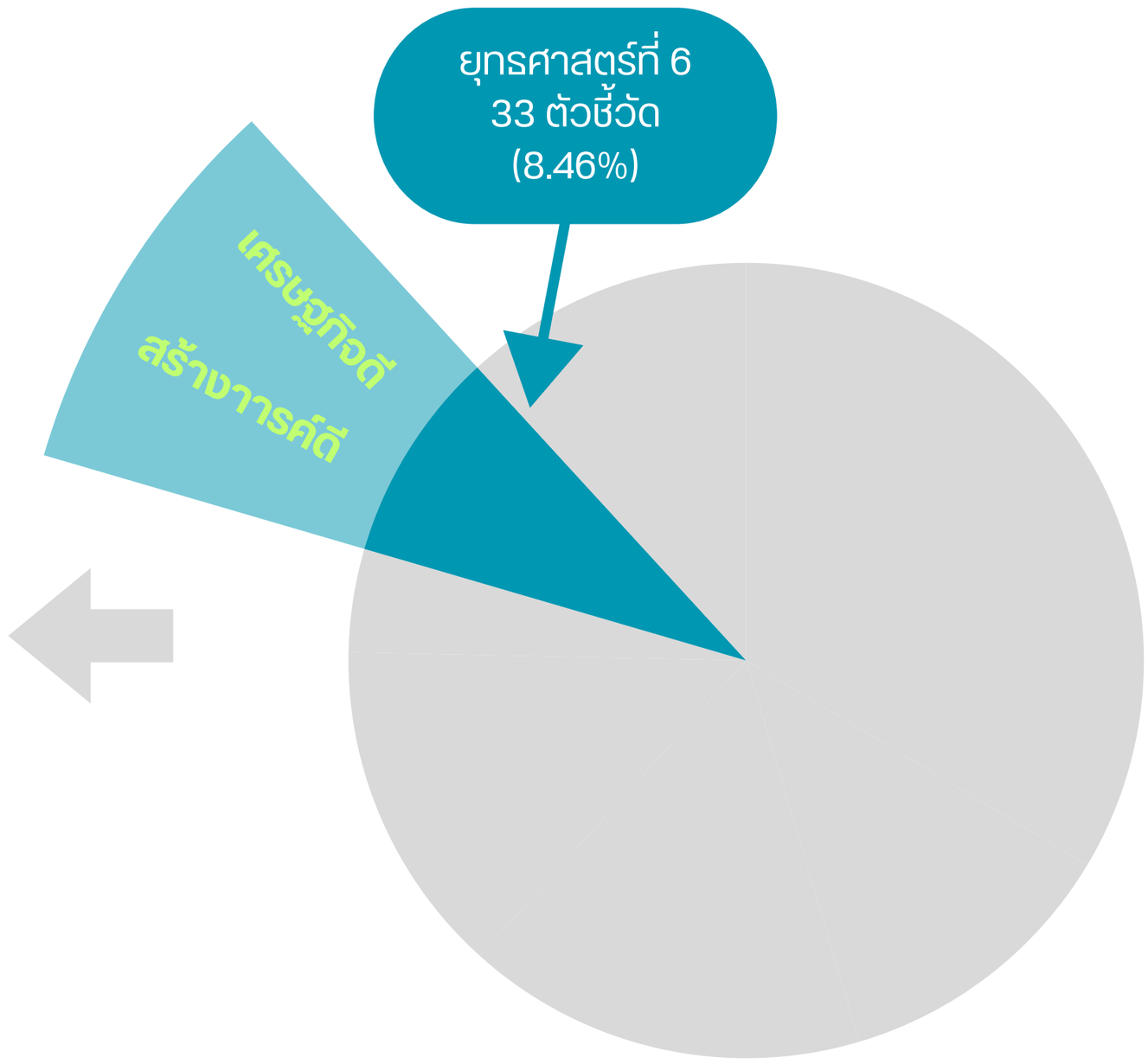

6.1 เมืองแห่งโอกาสทางเศรษฐกิจและการลงทุน

งบประมาณ

23,601,302 บาท

งบประมาณที่ได้รับ 71,179,800 บาท

ผลการดำเนินงานตามตัวชี้วัด

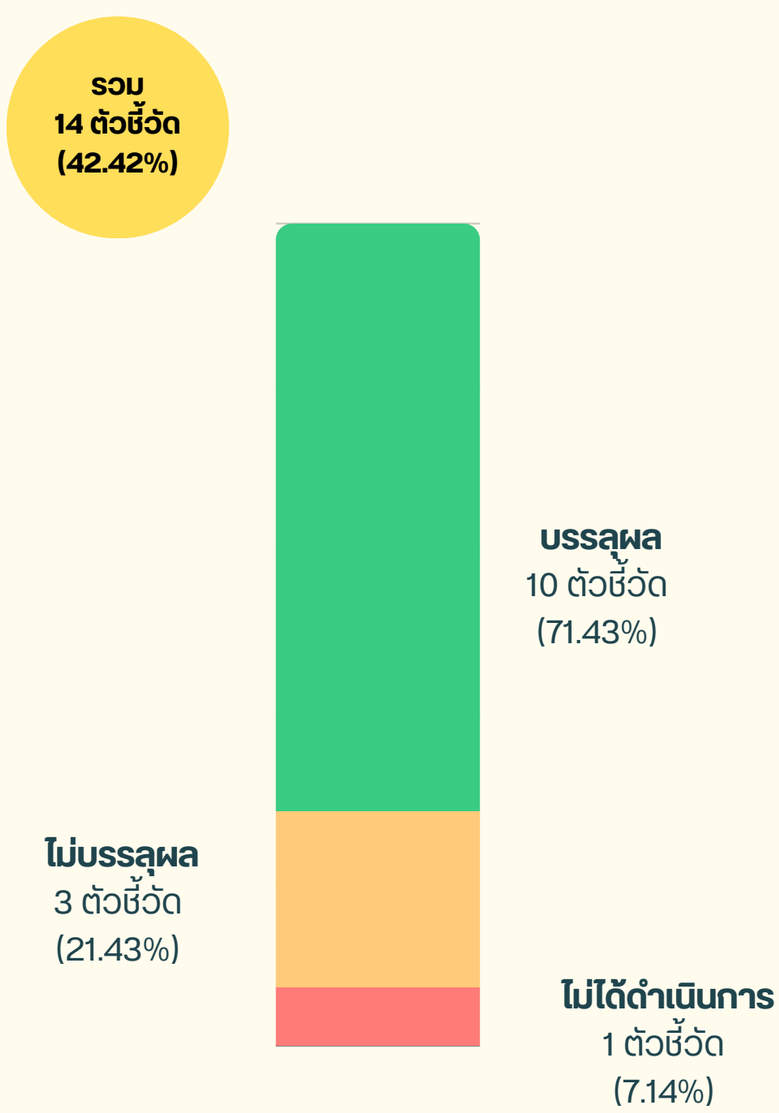

6.2 เมืองแห่งนักท่องเที่ยวระดับโลกของประชาชน

งบประมาณ

18,653,479 บาท

งบประมาณที่ได้รับ 21,527,900 บาท

ผลการดำเนินงานตามตัวชี้วัด

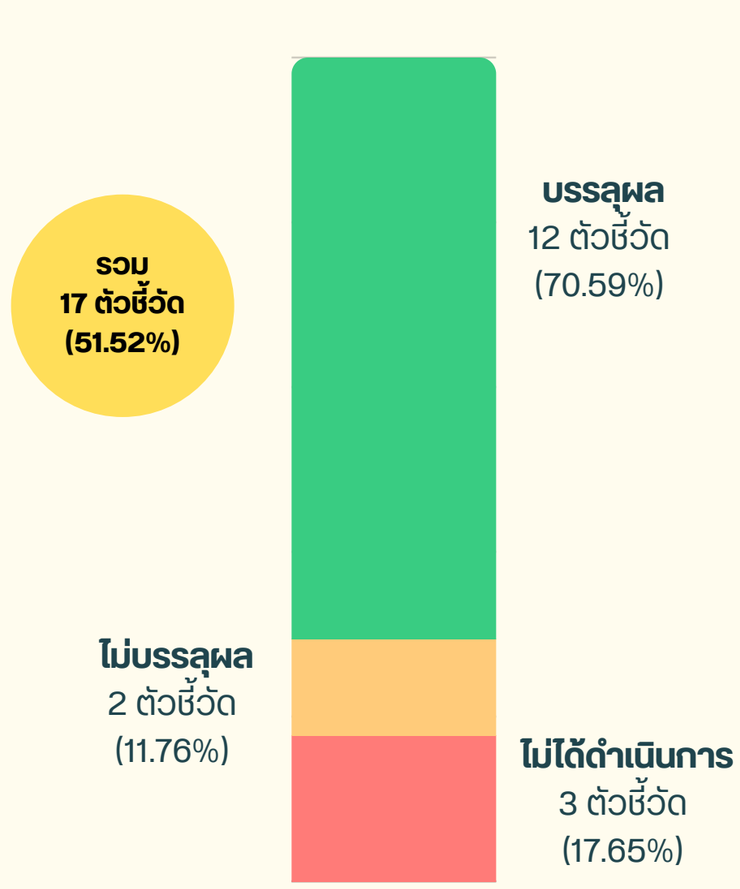

6.3 เมืองแห่งการจัดการประชุมนิทรรศการและการจัดงานนานาชาติ

งบประมาณ

ไม่ได้รับงบประมาณ

ผลการดำเนินงานตามตัวชี้วัด

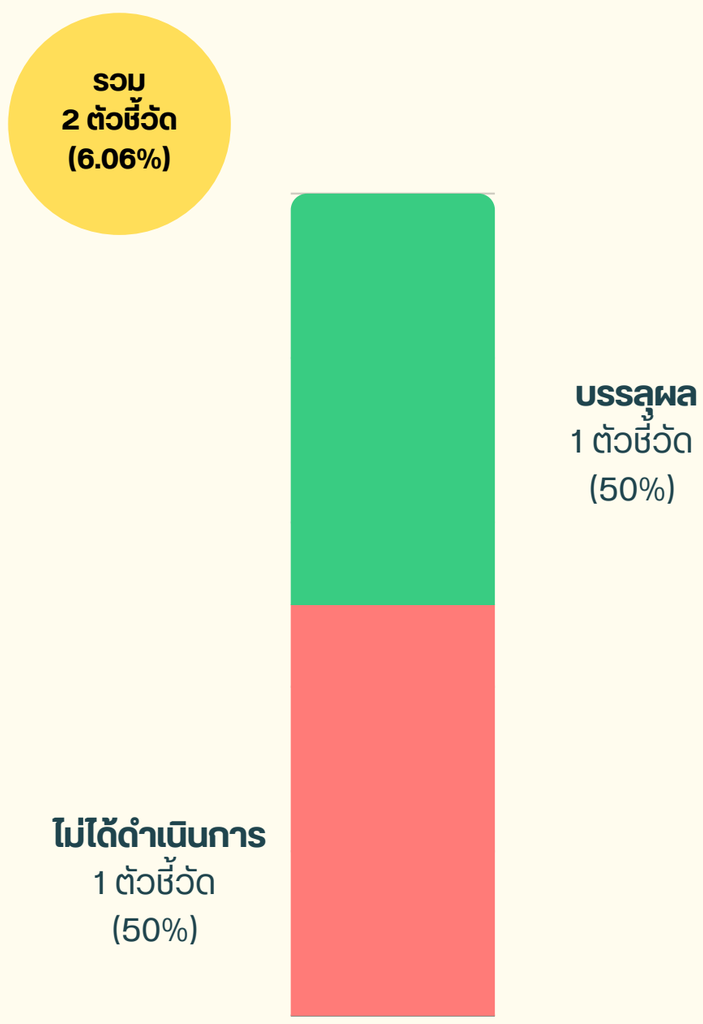

ยุทธศาสตร์ที่ 7 การสร้างความเป็นมืออาชีพ ในการบริหารจัดการเมืองมหานคร

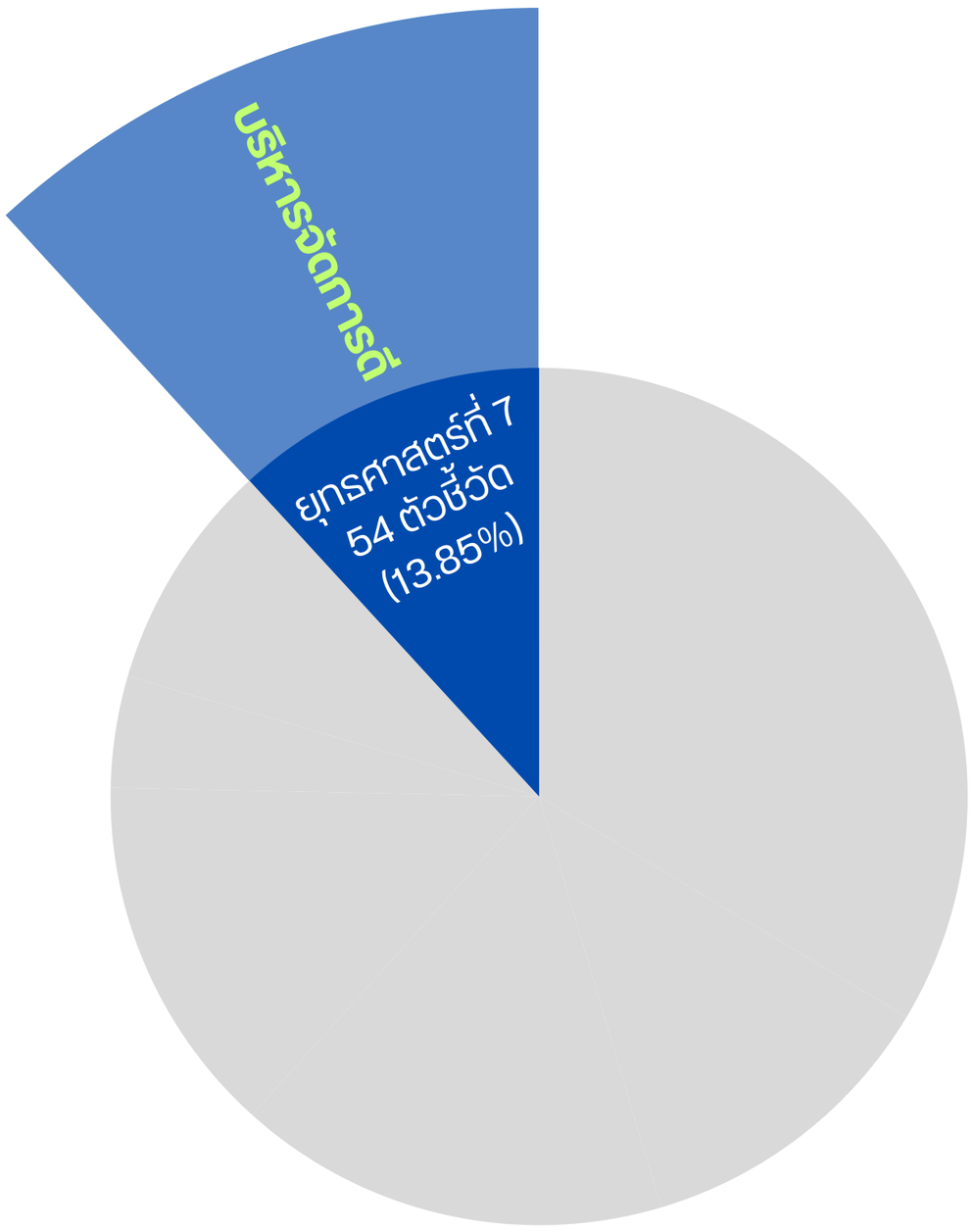

งบประมาณ

120,177,154 บาท

งบประมาณที่ได้รับ 1,999,243,900 บาท

ผลการดำเนินงานตามตัวชี้วัด

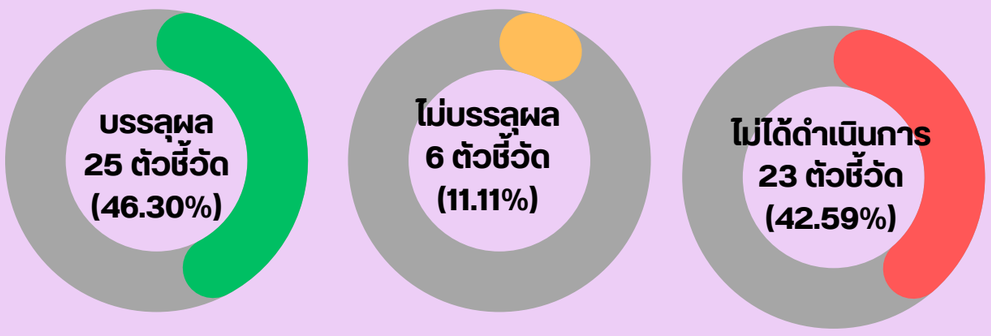

7.1 กฎหมาย

งบประมาณ

ไม่ได้รับงบประมาณ

ผลการดำเนินงานตามตัวชี้วัด

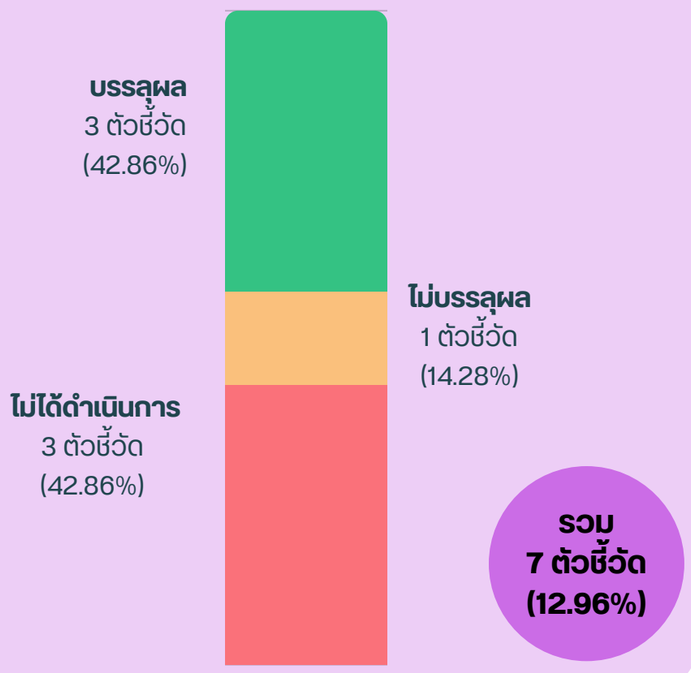

7.2 การบริหารแผนและประเมินผล

งบประมาณ

643,200 บาท

งบประมาณที่ได้รับ 10,665,400 บาท

ผลการดำเนินงานตามตัวชี้วัด

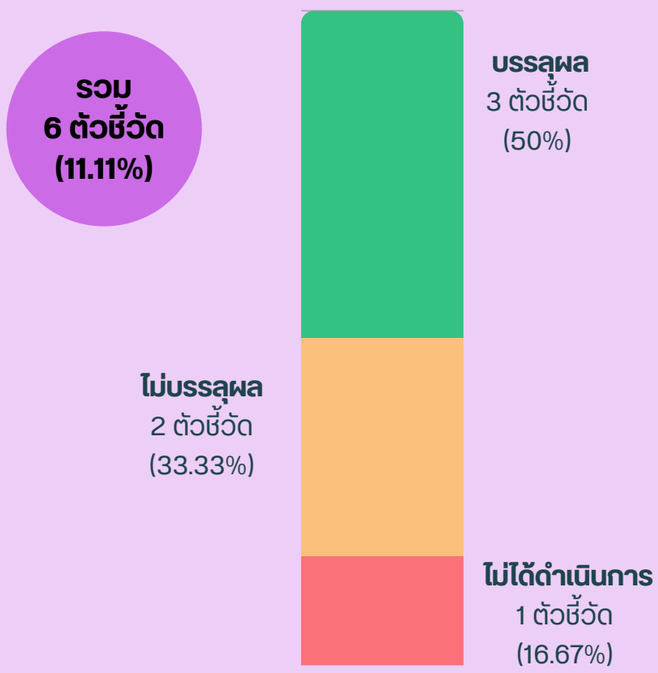

7.3 การบริหารทรัพยากรบุคคล

งบประมาณ

49,632,371 บาท

งบประมาณที่ได้รับ 87,826,300 บาท

ผลการดำเนินงานตามตัวชี้วัด

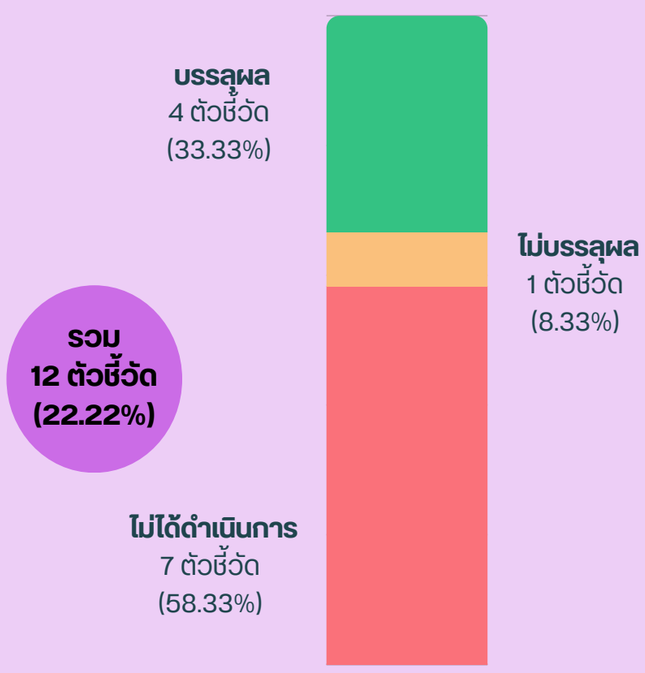

7.4 การคลังและงบประมาณ

งบประมาณ

13,078,583 บาท

งบประมาณที่ได้รับ 13,094,200 บาท

ผลการดำเนินงานตามตัวชี้วัด

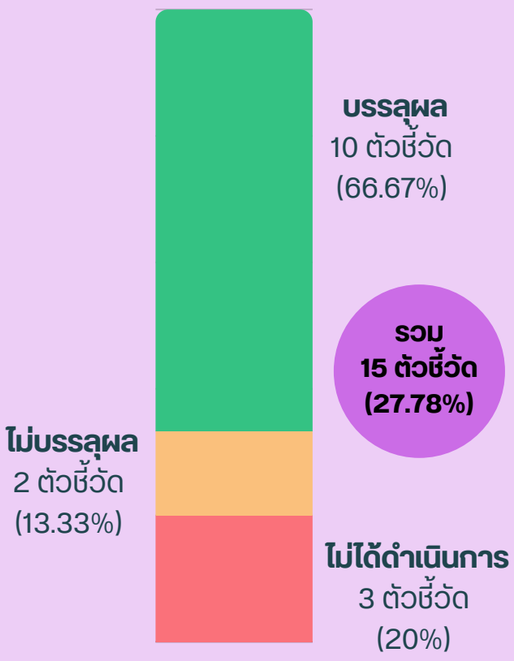

7.5 เทคโนโลยีสารสนเทศ

งบประมาณ

56,823,000 บาท

งบประมาณที่ได้รับ 1,887,658,000 บาท

ผลการดำเนินงานตามตัวชี้วัด



สำนักยุทธศาสตร์และประเมินผล
Strategy and Evaluation Department